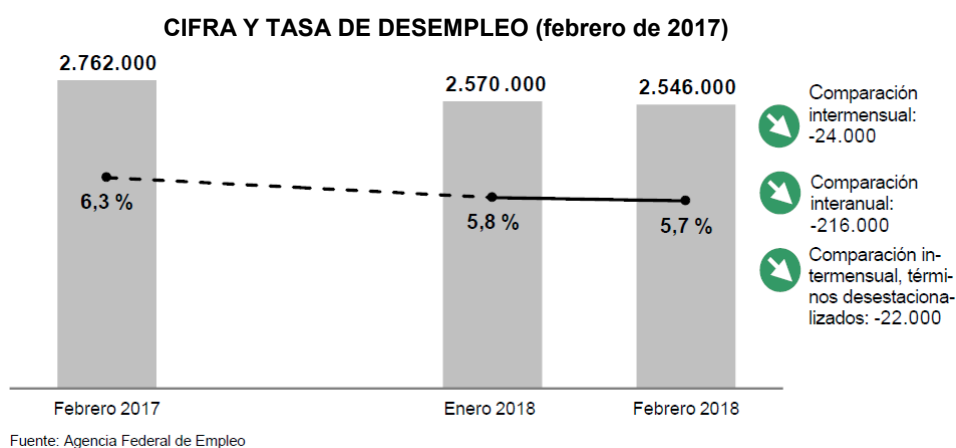


EMPLEO/DESEMPLEO**ALEMANIA****EVOLUCIÓN DEL MERCADO LABORAL EN FEBRERO**

Continúa la positiva evolución del mercado laboral. Siguió remitiendo el paro registrado y el subempleo; la ocupación y la afiliación mantienen una trayectoria de crecimiento y la demanda de personal por las empresas continúa siendo alta, afirmó el presidente de la Agencia Federal de Empleo, Detlef Scheele, al presentar a inicios de marzo las recientes cifras mensuales registradas en el mercado laboral.

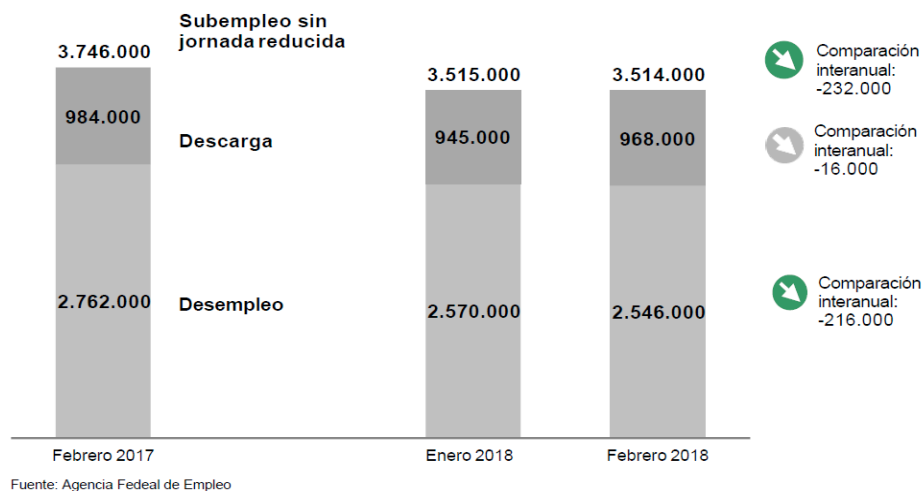
El número de **parados registrados** en las Agencias de Empleo descendió en febrero en 24.000 personas frente al mes anterior (22.000 en términos desestacionalizados). Con una cifra total de 2.546.000, había 216.000 personas paradas menos en comparación interanual. La tasa de desempleo se situó en el 5,7% (-0,1%).



El **subempleo**, que comprende además de las personas en situación de desempleo incluye a las personas que participan en medidas de integración laboral o están en situación de incapacidad laboral, descendió en 32.000 personas en términos desestacionalizados. El número total de personas subempleadas se cifró en febrero en 3.514.000 en total, 232.000 menos que hace un año. Con ello, se sitúa por debajo de las cifras del año anterior a pesar de que cada vez más refugiados se encuentran registrados en el paro o en cursos de idioma o cualificación.

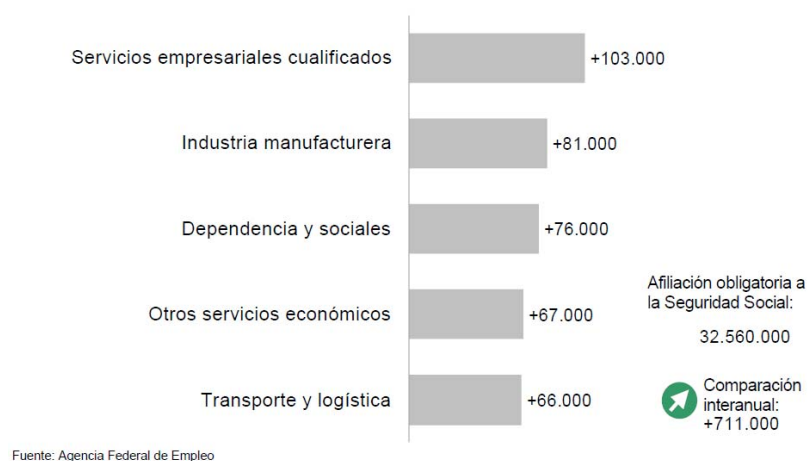
Según los criterios de la OIT ofrecidos por la Oficina Federal de Estadística (Destatis), el desempleo se cifró en enero en 1.570.000 personas y una tasa de desempleo de 3,6%.

DESEMPLEO, POLÍTICAS DE DESCARGA DEL MERCADO LABORAL Y SUBEMPLEO (febrero de 2017, sin trabajo temporal)



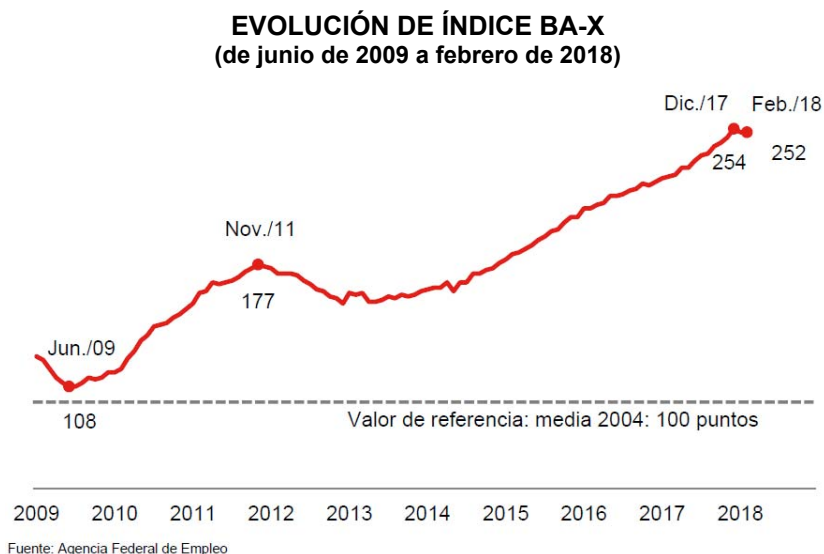
Continuó aumentado la ocupación y la afiliación a la Seguridad Social alemana. De acuerdo con los datos facilitados por la Oficina Federal de Estadística (destatis) siguiendo criterios nacionales, la **ocupación** aumentó en enero en 60.000 personas en términos desestacionalizados, situándose la cifra total en 44.280.000 ocupados, un incremento de 625.000 en comparación interanual. El aumento se atribuye principalmente al crecimiento del empleo acogido al Régimen General de la Seguridad Social. De acuerdo con los cálculos de la Agencia Federal de Empleo, la **afiliación de trabajadores** a la Seguridad Social aumentó de noviembre a diciembre en 68.000 personas en términos desestacionalizados, alcanzando las 32.560.000 personas afiliadas, 711.000 más en comparación interanual.

EVOLUCIÓN DE LA AFILIACIÓN EN UNA SELECCIÓN DE SECTORES (diciembre de 2017)



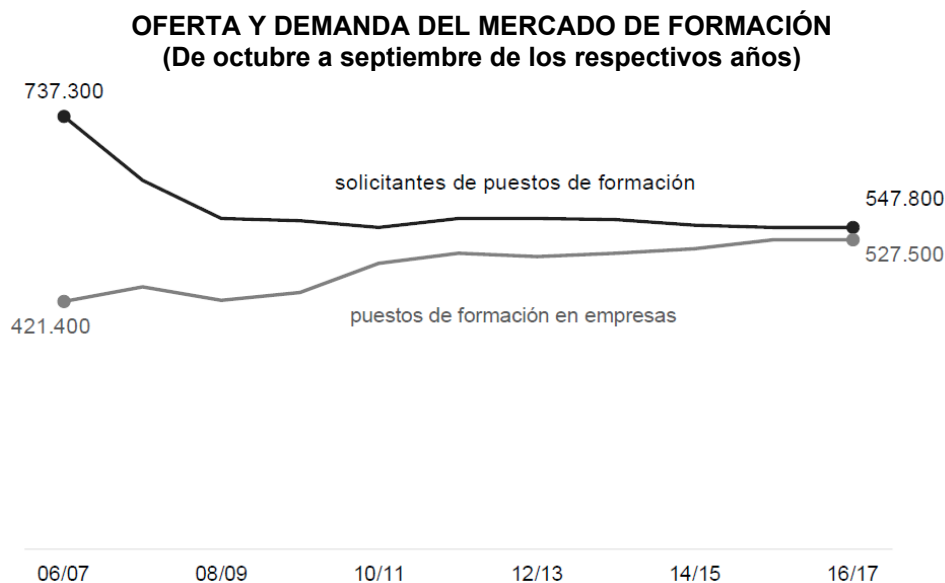
La **demanda de mano de obra** sigue siendo alta. En febrero, había registrados en la Agencia Federal de Empleo 764.000 puestos de trabajo vacantes, 90.000 más que hace un año. En comparación con el mes

anterior, la demanda aumentó en 2.000 en términos desestacionalizados. El índice BA-X, que refleja la evolución de la demanda de mano de obra, permaneció invariable en los 252 puntos frente al mes anterior pero creció 25 puntos por encima del nivel alcanzado el año pasado.



En cuanto a las **prestaciones económicas**, un total de 854.000 personas percibieron en el mes de noviembre la prestación contributiva por desempleo, 50.000 menos que hace un año. En lo relativo al seguro básico de las personas que buscan trabajo, el número de beneficiarios de la prestación no contributiva por desempleo se cifró en 4.263.000 personas, 141.000 menos en comparación interanual. Con ello, un 7,8% de la población alemana en edad laboral estaba en situación de necesidad.

En cuanto al **mercado de formación**, de octubre de 2017 a febrero de 2018 se habían registrado en las agencias de empleo y *jobcenter* unas 364.000 personas interesadas en realizar una formación, 9.000 menos que hace un año. Al mismo tiempo, se comunicaron 429.000 puestos de formación, 14.000 menos en comparación interanual. El mercado de formación registra todavía un fuerte movimiento, por ello es muy pronto para hacer una valoración sólida.



Fuente: <https://statistik.arbeitsagentur.de/Navigation/Statistik/Statistik-nach-Themen/Arbeitsmarkt-im-Ueberblick/Arbeitsmarkt-im-Ueberblick-Nav.html>

Comentarios de las nuevas cifras del Mercado Laboral

La **ministra de Trabajo y Asuntos Sociales**, Katarina Barley, se pronunció a favor de utilizar el impulso del mercado laboral para dar oportunidades a la gente joven, también en favor de aquellos que “con una buena nota en el bachillerato tienen motivación para iniciar una formación profesional o que no han seguido una trayectoria recta y les resultaría un mayor desafío realizar una formación”. Asimismo, destacó las oportunidades que ofrece una buena formación dual a los jóvenes para iniciar su vida profesional y que permitirá a las empresas formar y asegurar para el futuro mano de obra cualificada.

El miembro del consejo directivo de la **Confederación Alemana de Sindicatos (DGB)**, Stefan Körzell, comentó las recientes cifras del mercado laboral. Destaca que la positiva evolución del mercado laboral y de la ocupación llenan las arcas públicas del Estado, los länder y los municipios y, en su opinión, hay que hacer partícipes del superávit de 36.600 millones de euros del pasado año a los trabajadores de las Administraciones Públicas y ampliar el mercado laboral social para lograr insertar a los desempleados de larga duración en el mercado laboral. En este sentido, destaca las bases que ha sentado el nuevo Gobierno en el acuerdo de coalición en lo relativo al mercado laboral social.

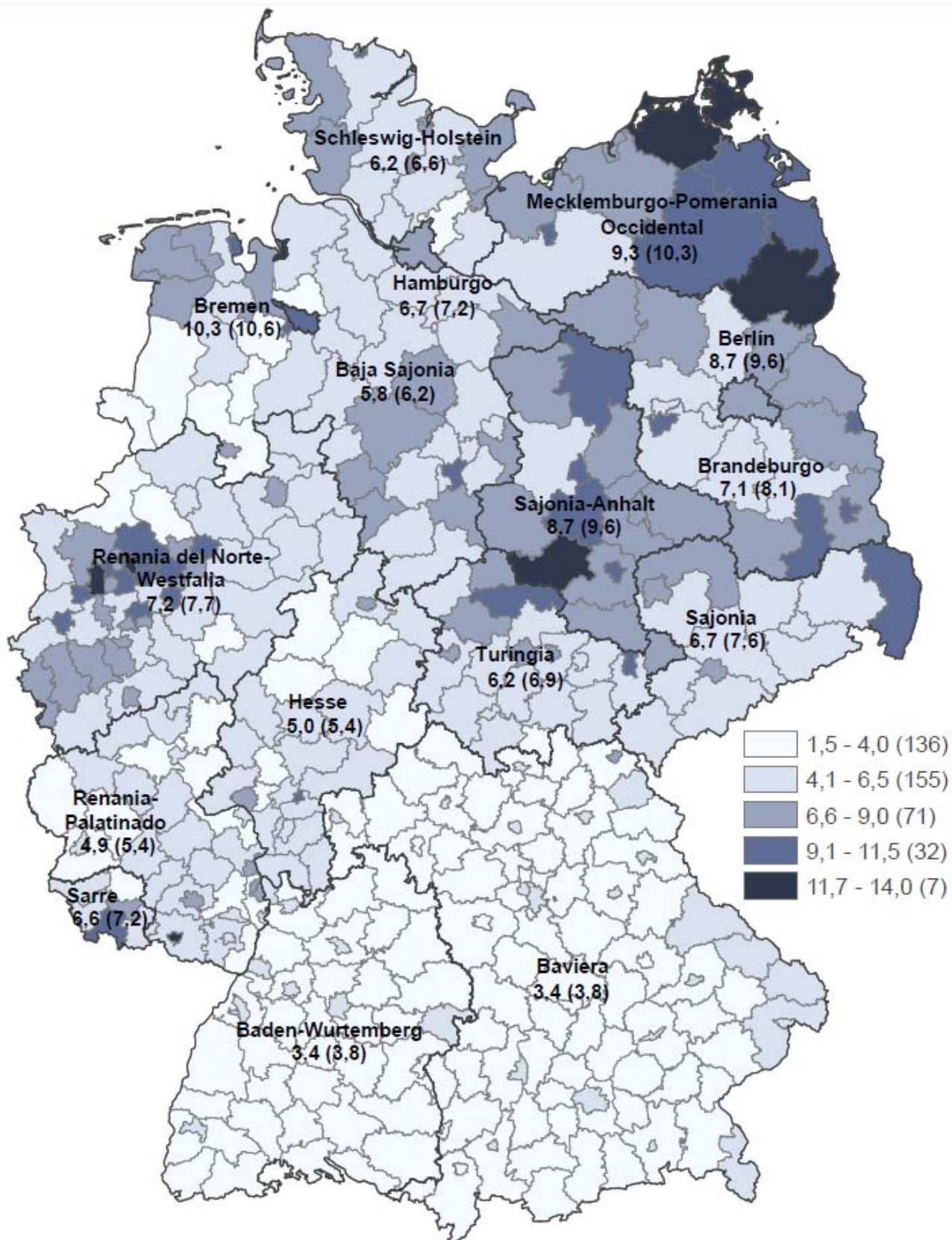
La **Confederación de las Asociaciones Patronales Alemanas (BDA)** enumeró los tres desafíos más importantes a los que tiene que hacer frente el Gobierno para poder mantener el impulso del mercado laboral:

1.- Mantener la flexibilidad del empleo y renunciar a limitar aún más la temporalidad de los contratos de trabajo. Especialmente en tiempos del Trabajo 4.0, tanto las empresas como los empleados necesitan una mayor flexibilidad, opina la patronal.

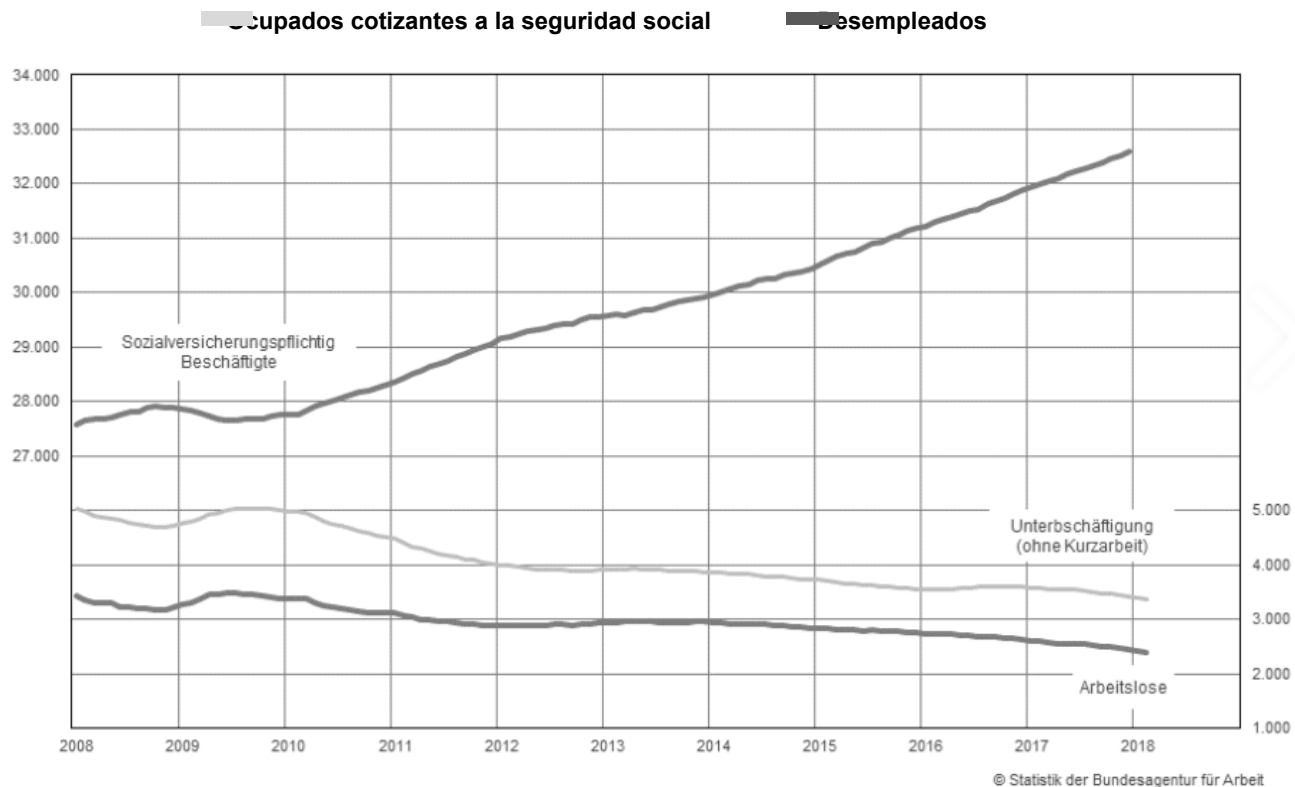
2.- Más inmigración de trabajadores cualificados para asegurar mano de obra cualificada, mayor transparencia del derecho migratorio y mejorar claramente la aplicación del derecho migratorio.

3.- Seguir impulsando en el futuro la reducción del desempleo, asesoramiento, fomento, cualificación y mediación individualizada de los desempleados de larga duración. La cualificación deberá estar orientada para mejorar las capacidades del individuo y dar respuesta a la demanda del mercado laboral.

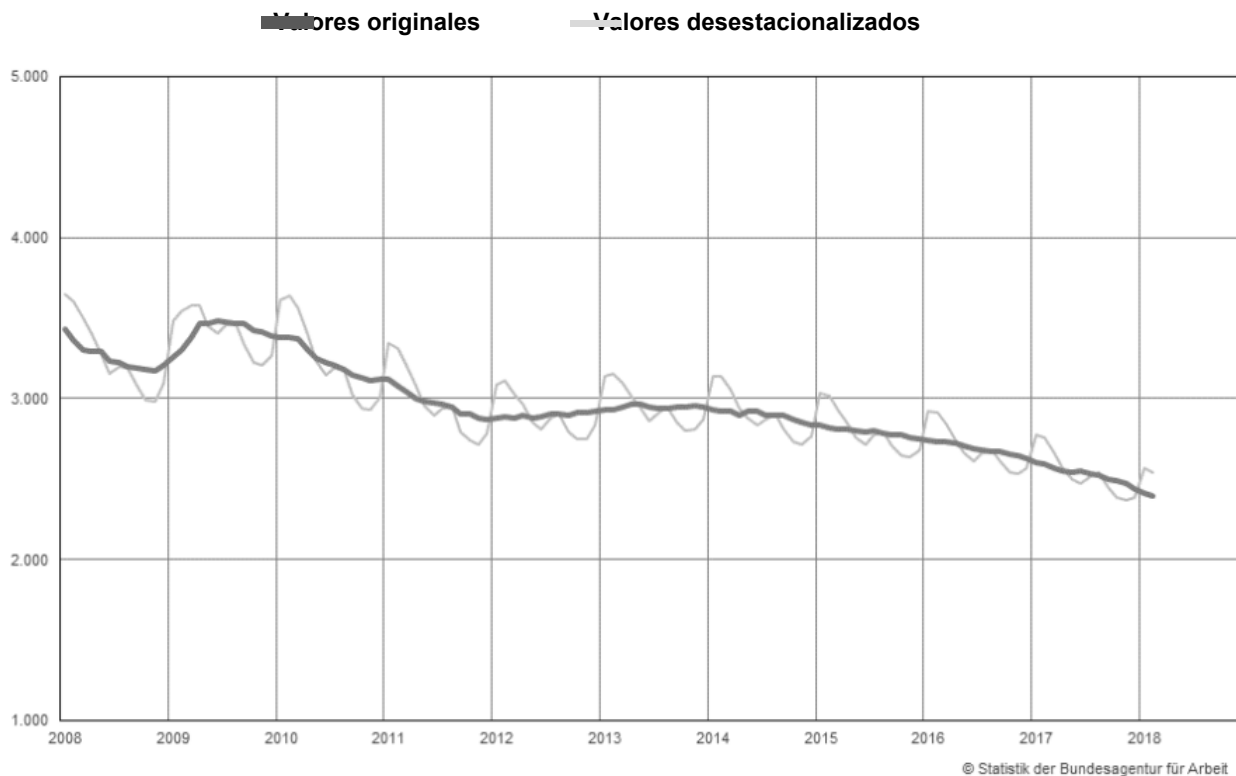
**TASA DE DESEMPLEO EN LÄNDER Y DISTRITOS (sobre la población activa total)
FEBRERO DE 2017 (Febrero de 2016)**



EVOLUCIÓN DEL EMPLEO Y DESEMPLEO EN ALEMANIA (en miles, cifras desestacionalizadas)



EVOLUCIÓN DEL DESEMPLEO EN ALEMANIA (en miles, cifras desestacionalizadas)



INDICADORES DEL MERCADO DE TRABAJO ALEMÁN

FEBRERO 2018	2018		2017		Variación en comparación interanual (cuota de desempleo/subempleo: valores)			
	Febrero	Enero	Diciembre	Noviembre	Febrero		Enero	Diciembre
					V. absoluto	%	%	%
	1	2	3	4	5	6	7	8
POBLACION OCUPADA								
Ocupados (promedio mensual)	...	44.281.000	44.623.000	44.770.000	1,4	1,5
Trabajadores afiliados a la Seguridad Social	32.558.900	32.790.600	2,2
DESEMPLEO REGISTRADO	2.545.936	2.570.311	2.384.961	2.368.411	-216.159	-7,8	-7,5	-7,1
De ellos: 36,4% En el Código Social III	926.535	940.906	795.817	772.208	-87.763	-8,7	-6,9	1,3
63,6% en el Código Social II	1.619.401	1.629.405	1.589.144	1.596.203	-128.396	-7,3	-7,8	-10,9
56,4% hombres	1.437.074	1.444.716	1.314.245	1.292.957	-129.593	-8,3	-7,8	-7,5
43,6% mujeres	1.108.860	1.125.593	1.070.714	1.075.449	-86.564	-7,2	-7,0	-6,7
8,8% ≥15 y <25 años	224.954	217.360	201.379	203.755	-23.497	-9,5	-9,1	-8,3
1,7% de ellos ≥15 y <20 años	44.193	43.662	42.970	44.129	-4.394	-9,0	-9,2	-9,5
21,4% ≥55	544.731	549.546	512.763	505.798	-26.042	-4,6	-4,3	-4,1
26,1% extranjeros	664.322	670.711	624.261	625.273	-25.534	-3,7	-3,2	-2,9
73,6% alemanes	1.874.931	1.892.860	1.754.383	1.736.854	-190.482	-9,2	-8,9	-8,6
6,4% personas con seria discapacidad	162.013	163.496	157.452	157.049	-6.951	-4,1	-4,1	-4,0
CUOTA DE DESEMPLEO								
- en relación con la población activa	5,7	5,8	5,3	5,3	6,3	-	6,3	5,8
hombres	6,1	6,1	5,6	5,5	6,7	-	6,7	6,1
mujeres	5,3	5,4	5,1	5,1	5,7	-	5,8	5,5
≥15 y <25 años	5,0	4,8	4,5	4,5	5,5	-	5,3	4,9
≥15 y <20 años	3,3	3,3	3,2	3,3	3,8	-	3,7	3,7
≥55 y <65 años	6,4	6,4	6,0	5,9	6,9	-	7,0	6,5
extranjeros	14,4	14,6	13,6	13,6	16,3	-	16,4	15,2
alemanes	4,7	4,7	4,4	4,3	5,2	-	5,2	4,8
- en relación con la población activa por cuenta ajena	6,3	6,4	5,9	5,9	6,9	-	7,0	6,5
SUBEMPLEO								
Desempleo en sentido amplio	2.899.301	2.909.629	2.740.390	2.725.248	-250.357	-7,9	-7,4	-7,2
Subempleo en sentido estricto	3.490.416	3.491.534	3.350.390	3.335.303	-230.260	-6,2	-5,3	-4,7
Subempleo sin trabajo de jornada reducida	3.513.829	3.514.971	3.373.855	3.359.283	-231.984	-6,2	-5,3	-4,7
Cuota de subempleo (sin jornada reducida)	7,7	7,8	7,4	7,4	8,4	-	8,3	7,9
PERCEPTORES DE PRESTACIONES								
- Prestación contributiva por desempleo (ALG I)	844.516	835.384	710.881	675.198	-46.281	-6,1	-5,3	-5,3
- Prestación no contributiva por desempleo (capacitados para trab.)	4.263.240	4.267.327	4.250.993	4.294.068	-71.844	-1,7	-0,4	-0,2
- Prestación no contributiva por des. (no capacitados para trabajar)	1.688.927	1.691.768	1.688.832	1.701.322	38.780	2,4	4,0	4,6
- Cuota de perceptores capacitados s/población en edad laboral	7,8	7,8	7,8	7,9	8,1	-	8,1	8,0
OFERTAS DE EMPLEO NOTIFICADAS								
- Nuevas en el mes	232.529	157.855	181.514	203.270	9.502	4,3	3,8	0,2
- Nuevas desde inicios de año	390.384	157.855	2.397.146	2.215.632	15.279	4,1	3,8	3,9
- Total de ofertas	764.247	736.231	761.237	772.205	89.586	13,3	13,8	15,6
Índice de empleo BA-X	252	252	254	249	x	x	x	x
PARTICIPANTES EN MEDIDAS SELECCIONADAS DE LA POLÍTICA ACTIVA DE MERCADO LABORAL - Total	846.102	843.456	878.164	894.087	-75.439	-8,2	-6,4	-6,2
de ellos: Activación y reinserción profesional	191.479	179.118	194.932	197.601	-51.205	-21,1	-19,4	-18,3
Orientación y formación profesional	202.612	211.576	210.393	206.991	1.290	0,6	2,1	2,1
Formación continua	168.316	166.564	171.096	173.629	-5.830	-3,3	-2,6	-2,8
Inicio de una ocupación	115.598	116.430	122.573	126.715	-13.466	-10,4	-8,8	-7,7
Medidas especiales para discapacitados								
Medidas de creación de empleo	67.404	68.517	69.545	74.016	-241	-0,4	-1,2	-1,6
Otros tipos de fomento	88.082	88.369	94.455	99.850	-4.060	-4,4	-1,1	-1,6
PARTICIPANTES EN MEDIDAS SELECCIONADAS DE	12.611	12.882	15.170	15.285	-1.927	-13,3	-8,6	-3,6
Datos desestacionalizados	Feb./18	Ene./18	Dic./17	Nov./17	Oct./17	Sep./17	Ago./17	Jul./17
Población ocupada	...	60.000	69.000	61.000	41.000	46.000	51.000	52.000
Ocupados afiliados a la Seguridad Social	68.000	66.000	66.000	49.000	56.000	68.000
Desempleados	-22.000	-25.000	-30.000	-20.000	-13.000	-24.000	-8.000	-11.000
Subempleo (sin trabajos de jornada reducida)	-32.000	-29.000	-25.000	-21.000	-15.000	-22.000	-26.000	-15.000
Ofertas de trabajo notificadas	2.000	0	15.000	8.000	7.000	10.000	9.000	11.000
Cuota desempleo en relac. con total de población act	5,4	5,4	5,5	5,5	5,6	5,6	5,7	5,7
Cuota de desempleo según OIT	...	3,6	3,6	3,6	3,7	3,7	3,7	3,8