

## ESTADOS UNIDOS

### INFORME SOBRE EL EMPLEO EN JUNIO

#### RESUMEN

- *Según la encuesta de empresas, la economía estadounidense creó 213.000 puestos de trabajo en junio, y suma 93 meses consecutivos de crecimiento.*
- *Se registró un aumento de 499.000 desempleados, subiendo la tasa de paro al 4,0%.*
- *La población activa creció en 601.000 personas, aumentando la tasa de actividad al 62,9%.*
- *Los salarios moderaron su ritmo de crecimiento, al aumentar cinco centavos de dólar, con una tasa interanual del 2,7%.*

#### Datos generales y metodología

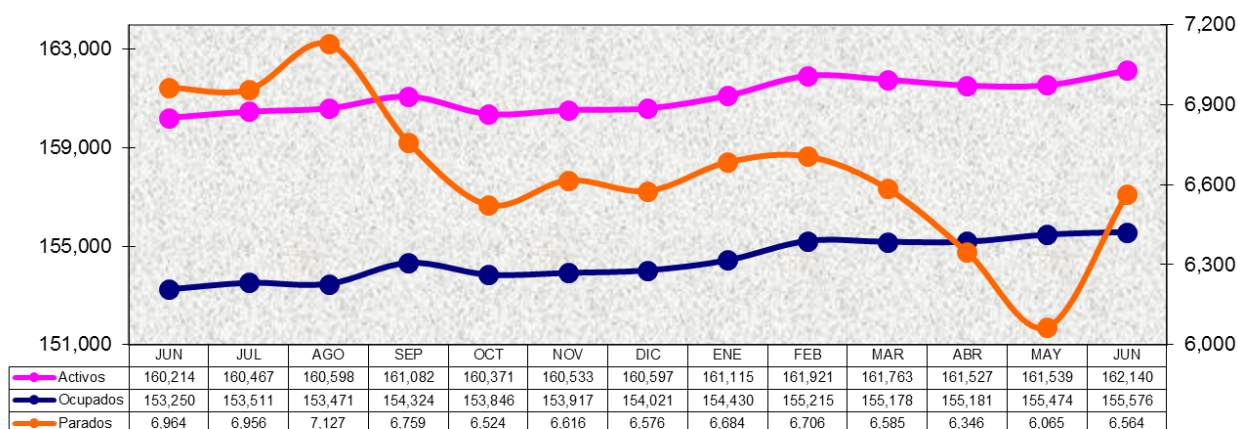
##### DATOS GENERALES

Según publicó el día 6 de julio el Departamento de Trabajo, en el mes junio el mercado laboral registró un **crecimiento de 213.000 empleos**, registrando una media de 211.000 en los tres últimos meses. El dato supera las expectativas, puesto que los analistas habían vaticinado un crecimiento de aproximadamente 195.000 empleos. El informe también recoge sendas revisiones al alza de los datos de abril (+16.000) y de mayo (+21.000).

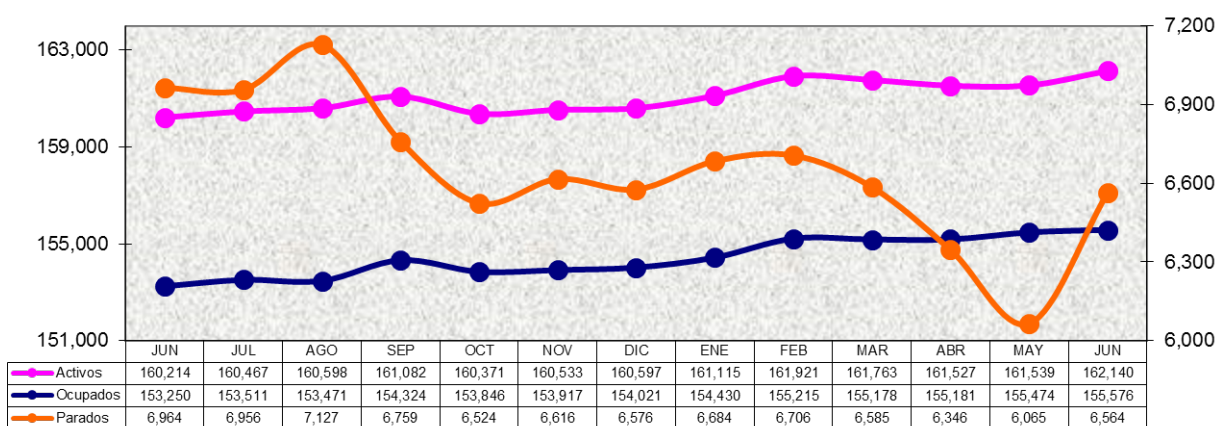
La **tasa de desempleo creció dos décimas** de punto, situándose en el **4,0%** en junio. En los últimos doce meses la tasa ha descendido tres décimas de punto, desde el 4,3% de junio de 2017. En cifras, el **número de desempleados** aumentó en junio en 499.000, situándose en un total de **6.564.000**. El dato interanual de parados ha descendido en 400.000, ya que en junio de 2017 se cifraba en 6.964.000.

El número de **activos** en junio fue de **162.140.000**, tras registrar un **aumento de 601.000** personas. En junio de 2017 el dato se situaba en 160.214.000. La tasa de actividad aumentó dos décimas de punto, el cuarto incremento consecutivo, subiendo al 62,9%.

**Empleo y desempleo (miles) - Estados Unidos**  
**Junio 2017 - Junio 2018**  
**(Datos EPA)**



**Empleo y desempleo (miles) - Estados Unidos**  
**Junio 2017 - Junio 2018**  
**(Datos EPA)**



## METODOLOGÍA

Los datos a los que el Departamento de Trabajo da mayor importancia sobre creación y destrucción de empleos provienen de la encuesta sobre las nóminas, que aportan 651.000 centros de trabajo (comparable a la Encuesta de Coyuntura Laboral), mientras que los datos relativos al paro, activos y una diferente medición del empleo proceden de la encuesta mensual que se realiza sobre entrevistas realizadas en 60.000 viviendas (equivalente a la EPA y elaborada según las pautas de la OIT). Conviven así dos fuentes diferentes y no son comparables los datos de una y de otra (el empleo, encuesta de nóminas con las cifras de paro y actividad, encuesta de hogares).

Así, según la encuesta de viviendas, menos valorada por los analistas por ser más inestable, en junio se crearon 188.000 empleos.

## Empleo y desempleo según distintas variables

### DESEMPLEADOS DE LARGA DURACIÓN, "INFRAEMPLEADOS" Y "DESANIMADOS"

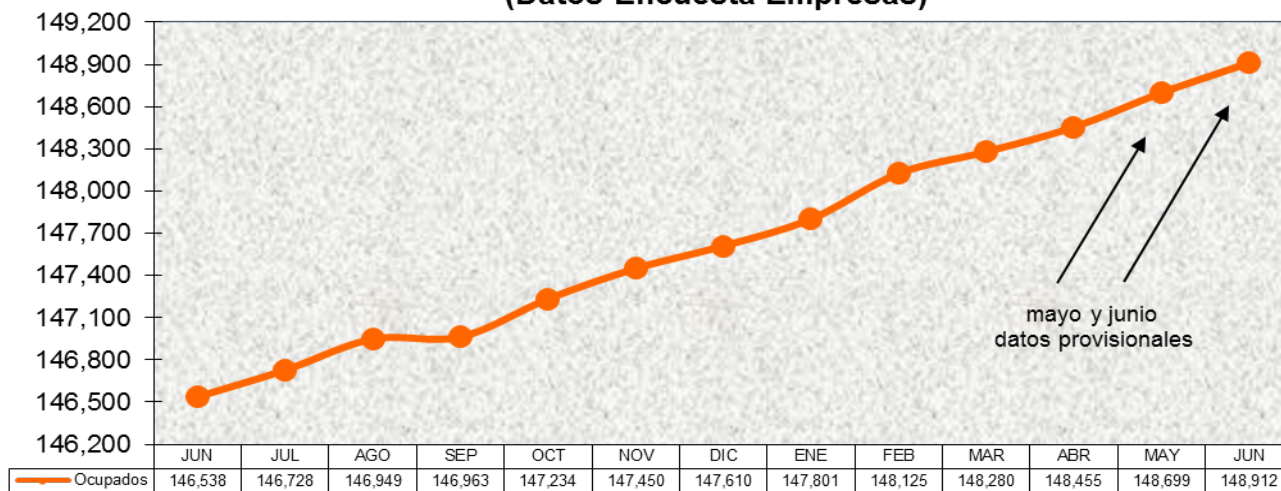
A nivel nacional, en el mes de junio el número de desempleados de larga duración (al menos 27 semanas) experimentó un aumento de 289.000 trabajadores con respecto a la cifra de mayo, situándose en 1.478.000. El registro refleja un descenso interanual de 237.000 personas. El 23% de los parados ha permanecido en desempleo durante más de 26 semanas y el 36% durante al menos 15 semanas. También se registró un incremento en el número de parados durante entre una y cinco semanas (+193.000) y sendos descensos en las cifras de desempleados durante entre 5 y 14 semanas (-63.000) y 15 y 26 semanas (-141.000).

Aproximadamente 1,43 millones de personas (cifra similar a la de mayo) no se contabilizaron en las estadísticas de paro de junio por no haber buscado empleo activamente en las cuatro semanas anteriores a la encuesta, a pesar de haberlo hecho en los últimos doce meses. De ellas, 359.000 declararon no buscar empleo por tener el convencimiento de que no lo encontrarán. Si a estos no contabilizados se le añaden las personas que cuentan con empleos a jornada parcial pero buscan uno a jornada completa, la tasa de desempleo se situaría en el 7,8%, dato que registra un aumento de dos décimas con respecto a mayo, y un descenso interanual de siete décimas de punto porcentual.

### EMPLEO POR SECTORES

La encuesta de las nóminas empresariales indica que en marzo se crearon en total 213.000 puestos de trabajo, de los que 202.000 se generaron en el sector privado. En los últimos doce meses el número de trabajadores en las nóminas empresariales ha crecido en 2,4 millones.

**Empleos no agrícolas Estados Unidos (miles)**  
**Junio 2017 - Junio 2018**  
**(Datos Encuesta Empresas)**



El sector industrial aceleró su ritmo al crear 36.000 puestos de trabajo en junio, tras registrar un aumento de 18.000 en mayo. Por su parte, la construcción creó 13.000 empleos en junio.

En el sector servicios, las mayores cifras de creación de puestos de trabajo se registraron en los servicios profesionales (+50.000), la sanidad (+35.000) y la hostelería (+25.000). El único descenso importante tuvo lugar en la venta minorista (-22.000).

En el sector público se crearon 11.000 empleos netos, mayoritariamente en las administraciones locales (condados y municipios).

#### EMPLEO SEGÚN SEXO, GRUPO DE POBLACIÓN Y NIVEL EDUCATIVO

En cuanto a la evolución de las tasas de desempleo en los principales grupos de población, el mayor aumento (0,6%) se registró entre los trabajadores de raza negra, cuya tasa sube al 6,5%. También se registró un aumento del 0,4% en la tasa de paro de las mujeres adultas, que se sitúa en el 3,7%, y otro del 0,2% en la de los varones adultos, que también sube hasta el 3,7%. Se produjo un descenso del 0,3% en la tasa de los trabajadores de origen hispano, que baja al 4,6%, y otro del 0,2% en la de los menores de 20 años, que desciende al 12,6%. La tasa de paro de los trabajadores de raza blanca se mantuvo sin variación en el 3,5%.

En el desglose de las tasas de desempleo según el nivel educativo, que sólo tiene en cuenta a los trabajadores mayores de 25 años de edad, se comprueba que se produjeron sendos incrementos del 0,3% en las tasa de los trabajadores con titulación superior (grado, máster o doctorado) y en la de los que tras finalizar los estudios secundarios no iniciaron estudios universitarios, subiendo sus tasas respectivas al 2,3% y el 4,2%. También se produjeron dos incrementos del 0,1% en las tasas de los otros dos grupos, los que no finalizaron los estudios secundarios, cuya tasa crece al hasta el 5,5%, y los que iniciaron, pero no finalizaron, estudios universitarios, cuya tasa de paro se sitúa en el 3,3%.

#### EMPLEO Y DESEMPLEO POR ESTADOS

En cuanto a la distribución geográfica del desempleo, el Departamento de Trabajo informó en un informe separado referido al mes de mayo que el número de puestos de trabajo aumentó en 7 estados y permaneció esencialmente sin cambios en los otros 43 y en el Distrito Federal de Columbia. Los mayores aumentos de puestos de trabajo se registraron en Texas (34.700), Ohio (22.600) y Carolina del Norte (21.600). Asimismo, el informe refleja que la tasa de desempleo descendió en 14 estados y permaneció estable en el resto y en el Distrito Federal. Solamente tres estados y el Distrito Federal registraban una tasa de paro superior al 5%.

Alaska cuenta con la tasa de desempleo más elevada del país, con el 7,2%, mientras que el 2,0% de Hawai es la más baja.

En términos interanuales, el número de puestos de trabajo ha aumentado en 35 estados, manteniéndose en el resto sin cambios de importancia. La tasa de desempleo ha bajado en 14 estados y se ha mantenido sin variaciones en los demás estados y en el Distrito de Columbia.

#### PRESTACIONES POR DESEMPLEO

El total de personas beneficiarias de prestaciones por desempleo estatales y federales ascendió a una cifra sin desestacionalizar de 1.611.767 durante la semana que terminó el 16 de junio, con una tasa de percepción de prestaciones del 26,90%.

### Jornadas y salarios

#### JORNADAS

A nivel nacional, la jornada media semanal en el sector privado se mantuvo en junio sin cambios en 34,5 horas. En el sector industrial la jornada media semanal aumentó una décima de hora, subiendo a 40,9 horas. La de los trabajadores de producción y sin responsabilidades de supervisión se mantuvo sin variación en 33,8 horas.

#### SALARIOS

La media de ingresos por hora de trabajo en las nóminas del sector privado aumentó en cinco centavos de dólar en junio, subiendo a 26,98 dólares, y ha crecido 72 céntimos en los últimos doce meses (+2,7%). Por su parte, la media de ingresos por hora de trabajo de los trabajadores de producción y sin responsabilidades de supervisión aumentó en junio cuatro centavos de dólar, situándose en 22,62 dólares por hora.

### Consideraciones finales

Los datos del informe del Departamento de Trabajo sobre empleo se consideran positivos, ya que muestran que el mercado laboral mantiene su fortaleza a pesar de las tensiones del panorama comercial.

Excepto en algunos sectores, las contrataciones mantuvieron buen ritmo. El incremento del número de parados no es motivo de preocupación, pues está contrarrestado por el fuerte aumento de las incorporaciones al mercado laboral. Se estima que la tasa de paro, afectada en junio por ambos factores, volverá a descender a lo largo del año.

La combinación de la subida de la tasa de paro con la moderación que muestra el crecimiento de los salarios -levemente por debajo de la inflación- suaviza la presión de la Reserva Federal para incrementar los tipos de interés.

---