

## ESTADOS UNIDOS

### INFORME SOBRE EL EMPLEO EN AGOSTO

#### RESUMEN

- *Según la encuesta de empresas, el mercado laboral estadounidense creó 201.000 puestos de trabajo en agosto, y suma 95 meses consecutivos de crecimiento.*
- *Se registró un descenso de 46.000 desempleados, sin afectar a la tasa de paro, que se mantiene en el 3,9%.*
- *La población activa se contrajo en 469.000 personas, haciendo bajar dos décimas la tasa de actividad, al 62,7%.*
- *Los salarios aumentaron su ritmo de crecimiento, al crecer diez centavos de dólar, con una tasa interanual del 2,9%.*

### Datos generales y metodología

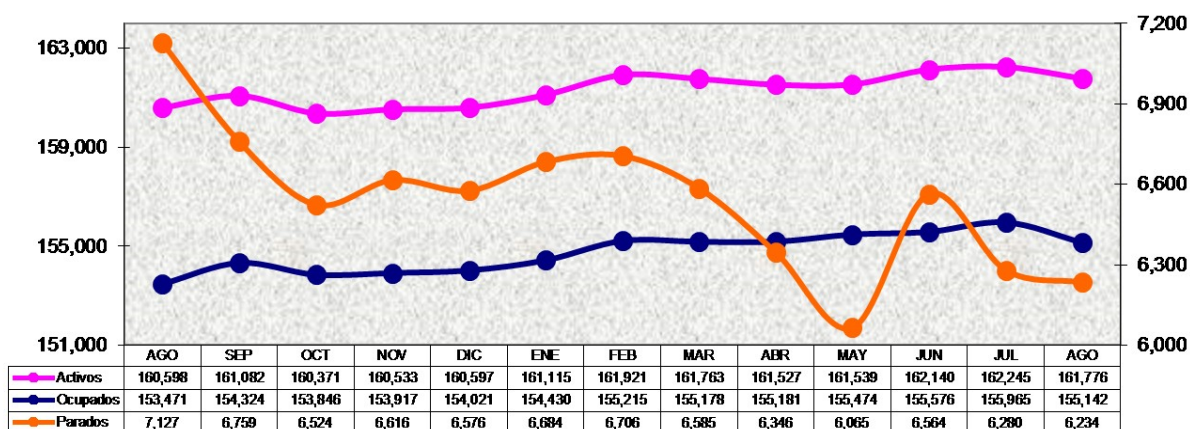
#### DATOS GENERALES

Según publicó el día 7 de septiembre el Departamento de Trabajo, en el mes agosto el mercado laboral registró un **crecimiento de 201.000 empleos**, superando la media de 185.000 de los tres últimos meses. El dato también superó las expectativas de los analistas, que habían vaticinado un incremento de 190.000. El informe, sin embargo, también recoge sendas revisiones a la baja de los datos de junio (-40.000) y junio (-10.000).

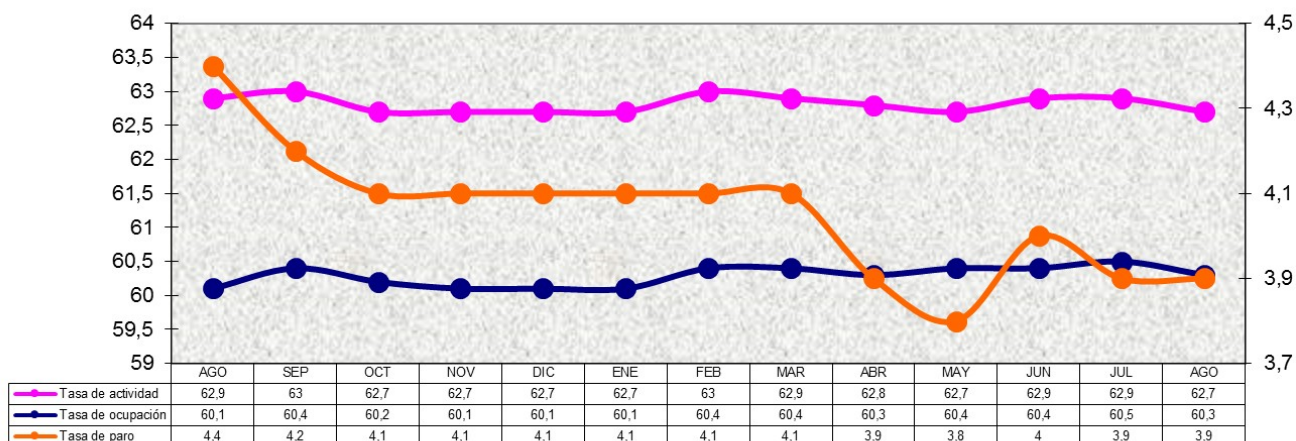
La **tasa de desempleo se mantuvo sin cambios**, el **3,9%** en agosto. En los últimos doce meses la tasa ha descendido cinco décimas de punto, desde el 4,4% de agosto de 2017. En cifras, el **número de desempleados** descendió en agosto en 46.000, situándose en un total de **6.234.000**. El dato interanual de parados ha descendido en casi 900.000, ya que en agosto de 2017 se cifraba en 7.127.000.

El número de **activos** en agosto fue de **161.776.000**, tras registrar un **descenso de 469.000** personas. En agosto de 2017 el dato se situaba en 160.598.000. La tasa de actividad descendió al 62,7%.

**Empleo y desempleo (miles) - Estados Unidos  
Agosto 2017 - Agosto 2018  
(Datos EPA)**



**Tasas (%)  
Empleo y desempleo Estados Unidos  
Agosto 2017 - Agosto 2018**



## METODOLOGÍA

Los datos a los que el Departamento de Trabajo da mayor importancia sobre creación y destrucción de empleos provienen de la encuesta sobre las nóminas, que aportan 651.000 centros de trabajo (comparable a la Encuesta de Coyuntura Laboral), mientras que los datos relativos al paro, activos y una diferente medición del empleo proceden de la encuesta mensual que se realiza sobre entrevistas realizadas en 60.000 viviendas (equivalente a la EPA y elaborada según las pautas de la OIT). Conviven así dos fuentes diferentes y no son comparables los datos de una y de otra (el empleo, encuesta de nóminas con las cifras de paro y actividad, encuesta de hogares).

Así, según la encuesta de viviendas, menos valorada por los analistas por ser más inestable, en agosto se crearon 223.000 empleos.

## **Empleo y desempleo según distintas variables**

### **DESEMPLEADOS DE LARGA DURACIÓN, "INFRAEMPLEADOS" Y "DESANIMADOS"**

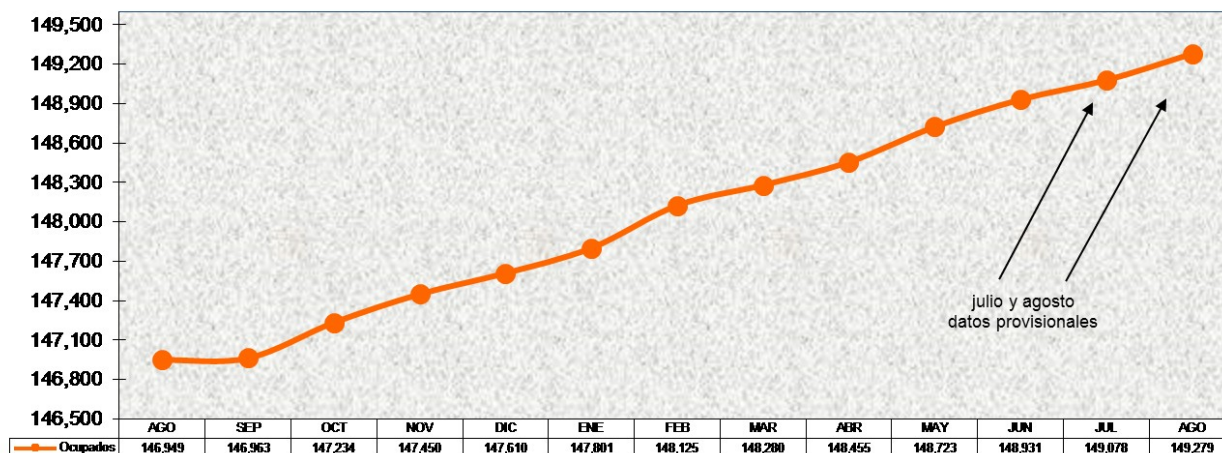
A nivel nacional, en el mes de agosto el número de desempleados de larga duración (al menos 27 semanas) experimentó un descenso de 103.000 trabajadores con respecto a la cifra de julio, situándose en 1.332.000. El registro refleja un descenso interanual de 403.000 personas. El 21,5% de los parados ha permanecido en desempleo durante más de 26 semanas y el 36,5% durante al menos 15 semanas. También se registraron descensos en el número de parados durante entre 5 y 14 semanas (-326.000) y durante entre 15 y 26 semanas (-66.000). El único aumento afectó al número de parados durante menos de cinco semanas (+117.000).

Aproximadamente 1,44 millones de personas (50.000 menos que en julio) no se contabilizaron en las estadísticas de paro de agosto por no haber buscado empleo activamente en las cuatro semanas anteriores a la encuesta, a pesar de haberlo hecho en los últimos doce meses. De ellas, 434.000 declararon no buscar empleo por tener el convencimiento de que no lo encontrarán. Si a estos no contabilizados se le añaden las personas que cuentan con empleos a jornada parcial pero buscan uno a jornada completa, la tasa de desempleo se situaría en el 7,4%, dato que registra un descenso de una décima con respecto a julio, y otro interanual de 1,2 puntos porcentuales.

### **EMPLEO POR SECTORES**

La encuesta de las nóminas empresariales indica que en agosto se crearon en total 201.000 puestos de trabajo, con 204.000 en el sector privado. En los últimos doce meses el número de trabajadores en las nóminas empresariales ha crecido en 2,4 millones.

**Empleos no agrícolas Estados Unidos (miles)**  
**Agosto 2017 - Agosto 2018**  
**(Datos Encuesta Empresas)**



El sector industrial perdió 3.000 puestos de trabajo en agosto, tras haber creado más de 30.000 cada uno de los dos meses anteriores. Por su parte, la construcción creó 23.000 empleos en agosto, cifra que se sitúa en la media de los últimos doce meses.

En el sector servicios, las mayores cifras de creación de puestos de trabajo se registraron en los servicios profesionales (+50.000), la sanidad (+33.000) la venta al por mayor (22.000) y el transporte (20.000), sin que se registraran descenso importantes en otros sectores.

En el sector público se destruyeron 3.000 empleos, todos ellos en las administraciones estatales y locales (condados y municipios).

#### EMPLEO SEGÚN SEXO, GRUPO DE POBLACIÓN Y NIVEL EDUCATIVO

En cuanto a la evolución de las tasas de desempleo en los principales grupos de población, el mayor aumento (0,2%) se registró entre los trabajadores de origen hispano, cuya tasa sube al 4,7%. También se registró un aumento del 0,1% en la tasa de paro de los varones adultos, que sube hasta el 3,5%. Se produjeron sendos descensos del 0,3% en las tasas de los menores de 20 años y de las personas de raza negra, bajando respectivamente al 12,8% y al 6,3%. El otro descenso, del 0,1%, benefició a las mujeres adultas, cuyas tasa bajan al 3,6%. La tasa de paro de las personas de raza blanca se mantuvo sin variación en el 3,4%.

En el desglose de las tasas de desempleo según el nivel educativo, que sólo tiene en cuenta a los trabajadores mayores de 25 años de edad, se comprueba que el mayor incremento (0,6%) afectó a los personas que no finalizaron los estudios secundarios, cuya tasa sube hasta el 5,7%, seguido del 0,3% de los trabajadores que iniciaron, pero no finalizaron,

estudios universitarios, cuya tasa sube al 3,5%. Se produjeron dos descensos del 0,1% en las tasas de los trabajadores que tras finalizar los estudios secundarios no iniciaron estudios universitarios, y de los trabajadores con titulación superior (grado, máster o doctorado), cuyas tasas de paro respectivas se sitúan en el 3,9% y el 2,1%.

## EMPLEO Y DESEMPLEO POR ESTADOS

En cuanto a la distribución geográfica del desempleo, el Departamento de Trabajo informó en un informe separado referido al mes de julio que el número de puestos de trabajo aumentó en 6 estados, descendió en uno y permaneció estable en los otros 43 estados y en el Distrito Federal de Columbia. La mayor creación de empleos tuvo lugar en California (46.700), Florida (27.400) y New Jersey (13.200), y las únicas pérdidas en Vermont (-2.200). Asimismo, el informe refleja que la tasa de desempleo descendió en 11 estados, se incrementó en 28 y se mantuvo sin cambios en los otros 37 y en el Distrito Federal. Solamente dos estados y el Distrito Federal registraban una tasa de paro superior al 5%. Alaska cuenta con la tasa de desempleo más elevada del país, con el 6,9%, mientras que el 2,1% de Hawaii es la más baja.

En términos interanuales, el empleo ha crecido en 34 estados y se ha mantenido sin cambios significativos en el resto de estados y en el Distrito de Columbia. Las tasas de paro han descendido en 10 estados y se han mantenido estables en el resto del país.

## PRESTACIONES POR DESEMPLEO

El total de personas beneficiarias de prestaciones por desempleo estatales y federales ascendió a una cifra sin desestacionalizar de 1.648.724 durante la semana que terminó el 18 de agosto, con una tasa de percepción de prestaciones del 26,92%.

## Jornadas y salarios

### JORNADAS

A nivel nacional, la jornada media semanal en el sector privado no sufrió variaciones en agosto, manteniéndose en 34,5 horas. En el sector industrial la jornada media semanal se mantuvo sin cambios en 41,0 horas. La de los trabajadores de producción y sin responsabilidades de supervisión tampoco varió y se mantuvo en 33,8 horas por quinto mes consecutivo.

## SALARIOS

La media de ingresos por hora de trabajo en las nóminas del sector privado aumentó en diez centavos de dólar en agosto, subiendo a 27,16 dólares, y ha crecido 77 céntimos en los últimos doce meses (+2,9%). Por su parte, la media de ingresos por hora de trabajo de los trabajadores de producción y sin responsabilidades de supervisión aumentó en agosto siete centavos de dólar, situándose en 22,73 dólares por hora.

### Consideraciones finales

Los datos del informe del Departamento de Trabajo sobre empleo se consideran muy positivos, al superar las expectativas y mantener un excelente ritmo de creación de puestos de trabajo.

El aspecto más destacable del informe es el fuerte crecimiento de los salarios, que supera todas las expectativas al alcanzar diez centavos de dólar, el doble de lo esperado y el mayor aumento en casi diez años, y crecer un 2,9% interanual.

La mayor decepción la constituye el descenso de la población activa, que hace descender la tasa de actividad a niveles cercanos a mínimos históricos, y mantiene, e incluso agrava, la tendencia del mercado laboral de escasez de trabajadores cualificados.

No se espera que el informe haga variar la política de incremento de los tipos de interés de la Reserva Federal en su reunión de finales de este mes.