

EMPLEO/DESEMPLEO

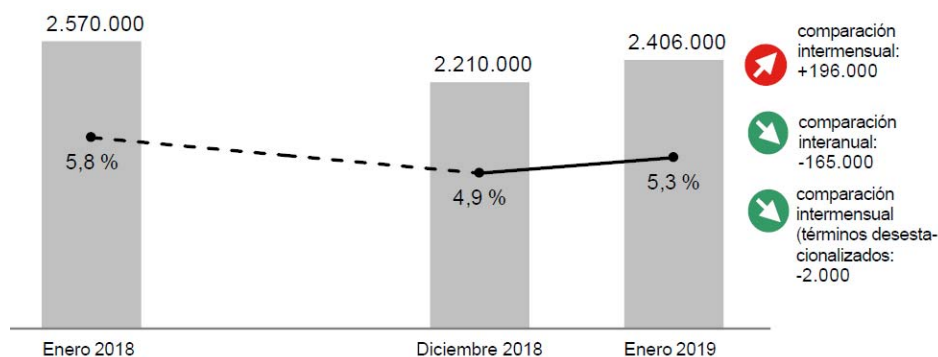
ALEMANIA

EVOLUCIÓN DEL MERCADO LABORAL EN ENERO

La Agencia Federal de Empleo publicó el 31 de enero las nuevas cifras relativas a la evolución del mercado laboral correspondientes a ese mes. *"Como suele ser típico de enero, el desempleo y el subempleo subieron, pero ambos descendieron en términos desestacionalizados. La afiliación obligatoria a la Seguridad Social continua con su trayectoria de crecimiento y la demanda de mano de obra por las empresas se encuentra en un nivel alto "*, declaró Detlef Scheele, presidente de la Agencia Federal de Empleo (BA), en la conferencia de prensa mensual celebrada en Núremberg.

En el transcurso de la pausa de invierno creció el número de **parados** registrados en las Agencias de Empleo, aumentado de diciembre a enero en 196.000 personas (-2.000 en términos desestacionalizados). La tasa de desempleo aumentó en 0,4 puntos porcentuales, situándose en el 5,3%. Con una cifra total de 2.406.000 desempleados, había 165.000 personas paradas menos en comparación interanual.

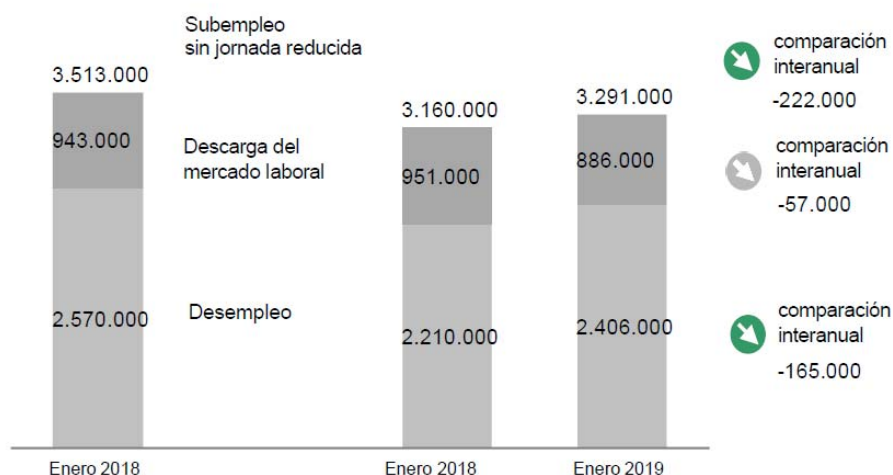
CIFRA Y TASA DE DESEMPLEO – Enero de 2019



Fuente: Agencia Federal de Empleo

El **subempleo**, que además de los parados incluye a las personas que participan en medidas de integración laboral o están en situación de incapacidad laboral, descendió en enero en 22.000 personas en términos desestacionalizados frente al mes anterior. El número total de personas subempleadas se cifró en 3.291.000, unas 222.000 menos que hace un año.

SUBEMPLEO TOTAL – Enero de 2018



Fuente: Agencia Federal de Empleo

Según los criterios de la OIT ofrecidos por la Oficina Federal de Estadística (Destatis), el paro registrado en octubre se situó en 1,34 millones de personas y la tasa de desempleo fue del 3,1%.

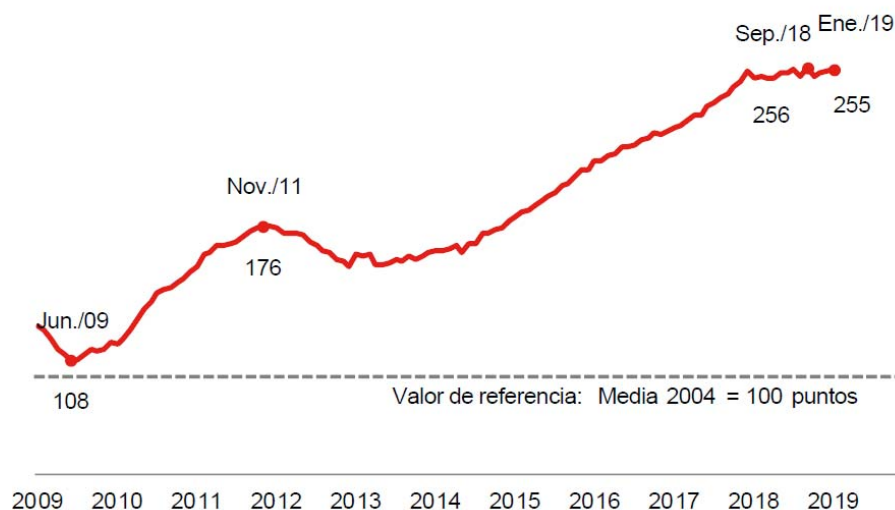
Continuó aumentado la ocupación y la afiliación obligatoria a la Seguridad Social. De acuerdo con los datos facilitados por la Oficina Federal de Estadística siguiendo criterios nacionales, **la ocupación** aumentó en diciembre en 42.000 personas (términos desestacionalizados) frente al mes anterior y en 448.000 en comparación interanual. La cifra total de ocupados se elevó a 45,08 millones. El aumento se atribuye principalmente al crecimiento del empleo acogido al Régimen General de la Seguridad Social. De acuerdo con los cálculos de la Agencia Federal de Empleo, **la afiliación** de trabajadores a la Seguridad Social aumentó de octubre a noviembre en 50.000 personas (términos desestacionalizados) y en 666.000 en comparación interanual. La cifra total fue de 33,50 millones de personas afiliadas.

EVOLUCIÓN DE LA AFILIACIÓN (selección de sectores) Noviembre de 2018



La **demanda de mano de obra** sigue manteniéndose alta. En enero había registrados en la Agencia Federal de Empleo 758.000 puestos de trabajo vacantes, 21.000 más que hace un año. La cifra de puestos de trabajo vacantes registrados en la Agencia Federal de Empleo ha aumentado en términos desestacionalizados en 3.000. El índice BA-X, indicador del nivel de demanda de mano de obra, aumentó en enero un punto a 255 puntos y se situó con ello 3 puntos por encima del nivel alcanzado el año anterior.

EVOLUCIÓN DE ÍNDICE BA-X (Junio 2009 - Enero 2018)

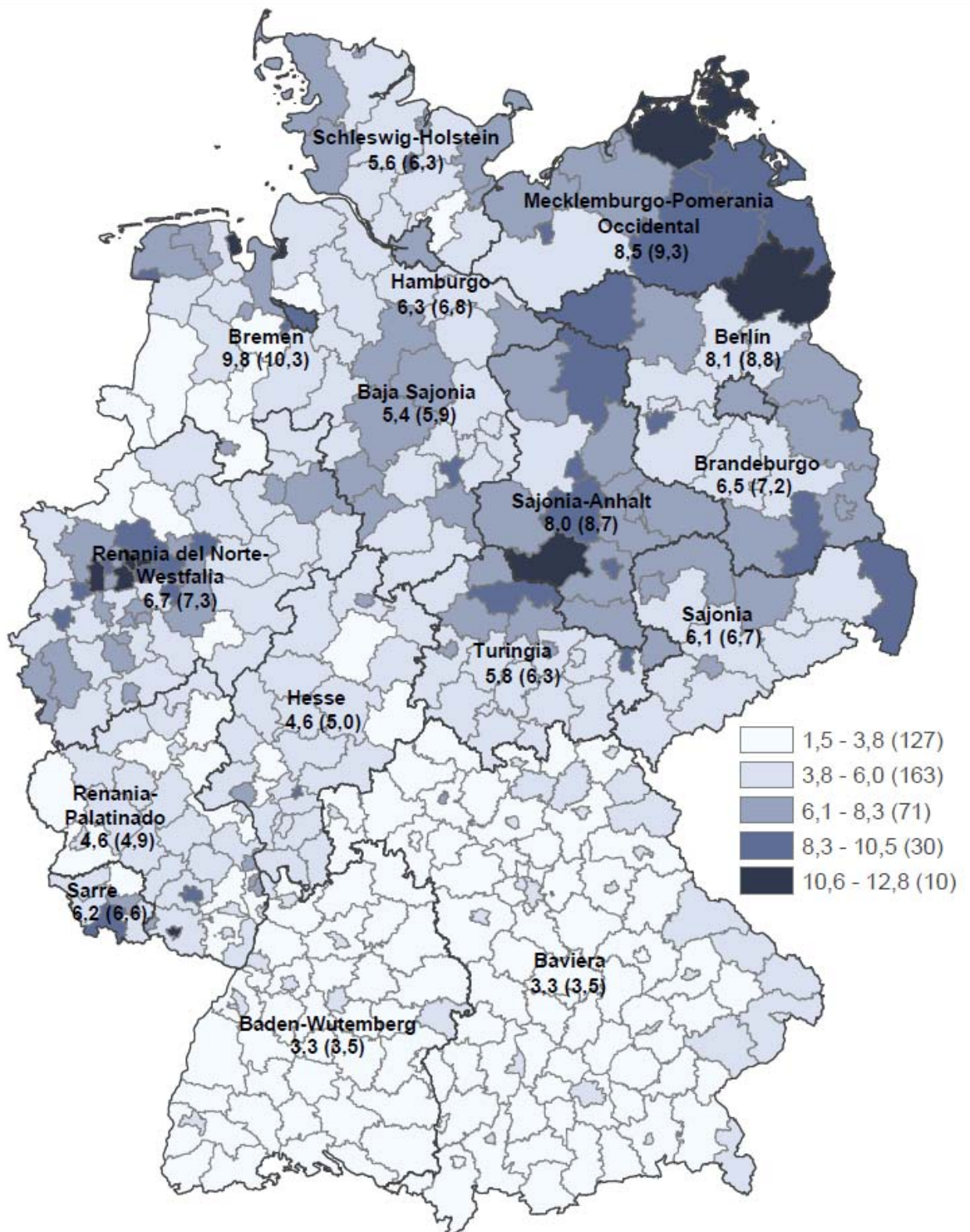


En cuanto a las **prestaciones económicas**, un total de 825.000 personas percibieron en enero la prestación contributiva por desempleo, 9.000 menos que hace un año. En lo relativo al seguro básico de las personas demandantes de empleo, el número de beneficiarios de la prestación no contributiva por desempleo se situó en 4.007.000 personas, 250.000 menos en comparación interanual. Con ello, un 7,4% de la población alemana en edad laboral se encontraba en octubre en situación de necesidad.

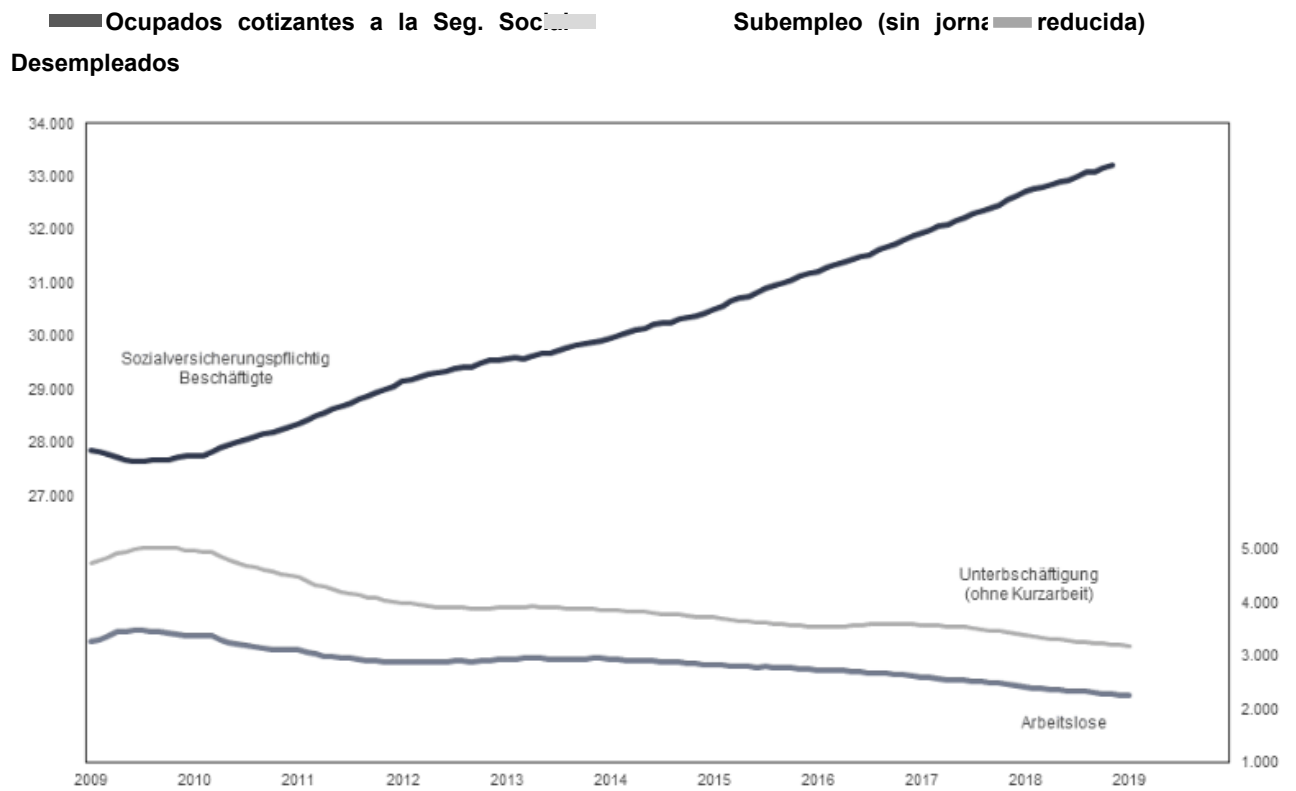
En cuanto al **mercado de formación**, durante el denominado "quinto trimestre de 2018" (octubre/2018- enero/2019) se habían notificado un total de 72.000 puestos de formación, de los cuales 11.400 estaban en enero aún sin cubrir. Al mismo tiempo, se habían registrado en las agencias de empleo y jobcenter 66.700 solicitantes que buscaban un puesto de formación, ya fuera reiteradamente o por primera vez, de los cuales 27.000 seguían al final de la mediación laboral sin encontrar un puesto de formación y otros 21.000 seguían buscándolo a pesar de haber optado por una alternativa.

En lo que respecta al nuevo año de orientación profesional 2018/19, el número de plazas de formación notificadas alcanza la cifra de 413.000, 18.000 más que en enero del año anterior, y 318.000 personas estaban interesadas en realizar una formación, 6.000 menos que el año anterior. El mercado de la formación se encuentra actualmente en un estado de cambio muy fuerte.

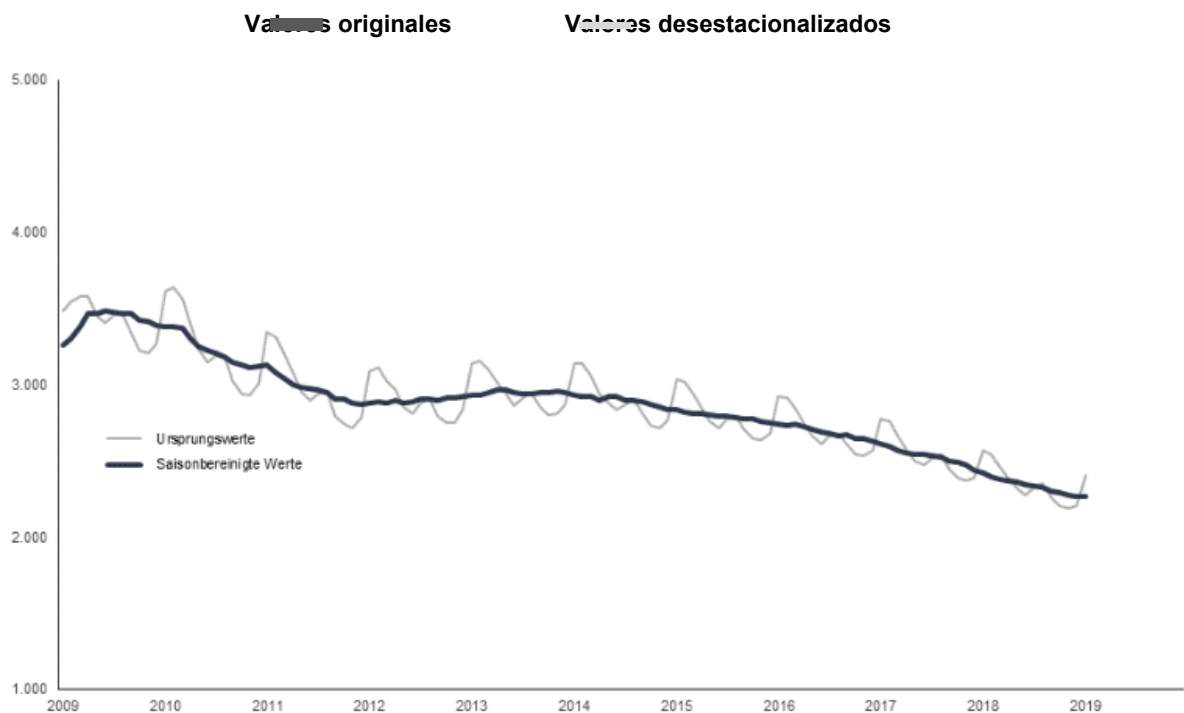
TASA DE DESEMPLEO EN LÄNDER Y DISTRITOS
sobre la población activa total – Enero de 2019 (Enero de 2018)



EVOLUCIÓN DEL EMPLEO, EL SUBEMPLEO Y DESEMPLEO EN ALEMANIA (2008-2018, en miles, cifras desestacionalizadas)



EVOLUCIÓN DEL DESEMPLEO EN ALEMANIA (2008-2018, en miles, cifras desestacionalizadas)



INDICADORES DEL MERCADO DE TRABAJO ALEMÁN

ENERO 2019	2019		2018				Variación en comparación interanual (cuota de desempleo/subempleo: valores)			
	Enero	Diciembre	Noviembre	Octubre	Enero		Diciembre	Noviembre		
					Valor absoluto	%	%	%		
POBLACION OCUPADA										
Ocupados (promedio mensual) ¹⁾	...	45.083.000	45.246.000	45.209.000	1,1	1,1		
Afiliación obligatoria a la Seguridad Social	33.495.900	33.477.800	2,0		
PARO REGISTRADO	2.405.586	2.209.546	2.186.109	2.203.851	- 164.725	- 6,4	- 7,4	- 7,7		
De ellos: 38,2% según el Código Social III ²⁾	919.257	776.844	744.600	742.285	- 21.649	- 2,3	- 2,4	- 3,6		
61,8% según el Código Social II ²⁾	1.486.329	1.432.702	1.441.509	1.461.566	- 143.076	- 8,8	- 9,8	- 9,7		
56,5% hombres	1.046.879	984.864	987.301	1.001.403	- 78.714	- 7,0	- 8,0	- 8,2		
43,5% mujeres	202.224	186.977	188.416	197.689	- 15.136	- 7,0	- 7,2	- 7,5		
8,4% ≥15 y <25 años	41.291	40.745	41.678	44.390	- 2.371	- 5,4	- 5,2	- 5,6		
1,7% dar. de ellos ≥15 y <20 años	534.567	490.712	484.663	482.405	- 14.979	- 2,7	- 4,3	- 4,2		
22,2% ≥55	648.509	598.647	596.841	602.055	- 22.202	- 3,3	- 4,1	- 4,5		
27,0% extranjeros	1.750.146	1.604.267	1.582.670	1.594.969	- 142.714	- 7,5	- 8,6	- 8,9		
72,8% alemanes	160.110	152.170	151.814	152.205	- 3.386	- 2,1	- 3,4	- 3,3		
6,7% personas con seria discapacidad										
TASA DE DESEMPLEO										
- en relación con la población activa	5,3	4,9	4,8	4,9	5,8	-	5,3	5,3		
De ellos	5,7	5,1	5,0	5,0	6,1	-	5,6	5,5		
mujeres	4,9	4,6	4,7	4,7	5,4	-	5,1	5,1		
≥15 y <25 años	4,4	4,1	4,1	4,3	4,8	-	4,5	4,5		
≥15 y <20 años	3,1	3,1	3,2	3,4	3,3	-	3,2	3,3		
≥55 y <65 años	6,0	5,5	5,4	5,4	6,4	-	6,0	5,9		
extranjeros	13,0	12,0	12,0	12,1	14,6	-	13,6	13,6		
alemanes	4,4	4,0	3,9	4,0	4,7	-	4,4	4,3		
- en relación con la población activa por cuenta ajena	5,9	5,4	5,4	5,4	6,4	-	5,9	5,9		
SUBEMPLEO³⁾										
Desempleo en sentido amplio	2.760.217	2.582.895	2.559.414	2.565.933	- 148.589	- 5,1	- 5,7	- 6,1		
Subempleo en sentido estricto	3.270.055	3.139.109	3.117.650	3.119.737	- 220.065	- 6,3	- 6,3	- 6,5		
Subempleo sin trabajo de jornada reducida	3.291.387	3.160.445	3.139.408	3.141.670	- 221.962	- 6,3	- 6,3	- 6,5		
Cuota de subempleo (sin jornada reducida)	7,2	6,9	6,8	6,8	7,7	-	7,4	7,4		
PERCEPTORES DE PRESTACIONES³⁾										
- Prestación contributiva por desempleo (ALG I)	825.386	706.631	665.414	660.069	- 8.509	- 1,0	- 0,6	- 1,4		
- Prestación no contributiva por desempleo (capacitados para)	4.007.286	3.988.482	4.001.004	4.030.160	- 249.900	- 5,9	- 6,1	- 6,3		
- Prestación no contributiva por des. (no capacitados para trabajar)	1.623.411	1.620.678	1.621.287	1.628.706	-61.183	- 3,6	- 3,9	- 4,3		
- Cuota de perceptores capacitados s/población en edad laboral	7,4	7,3	7,3	7,4	7,8	-	7,8	7,8		
OFERTAS DE EMPLEO NOTIFICADAS										
- Nuevas en el mes	153.696	173.348	182.223	183.274	- 4.159	- 2,6	- 4,5	- 10,4		
- Nuevas desde inicios de año	153.696	2.323.977	2.150.629	1.968.406	- 4.159	- 2,6	- 3,1	- 2,9		
- Total de ofertas ⁴⁾	757.714	781.326	807.032	823.900	21.483	2,9	2,6	4,5		
Índice de empleo BA-X	255	254	253	252	x	x	x	x		
PARTICIPANTES EN MEDIDAS SELECCIONADAS DE LA POLÍTICA ACTIVA DE MERCADO LABORAL³⁾										
de ellos: Activación y reinserción profesional	841.209	883.892	897.744	871.147	2.190	0,3	1,0	0,4		
Orientación y formación profesional	186.362	205.378	205.559	194.697	8.025	4,5	5,9	4,0		
Formación continua	210.493	206.279	203.382	195.560	- 197	- 0,1	- 1,8	- 1,7		
Inicio de una ocupación	177.517	179.706	181.852	173.537	12.369	7,5	5,4	4,7		
Medidas especiales para personas con	112.178	115.505	118.845	118.372	- 2.687	- 2,3	- 5,1	- 6,2		
Medidas de creación de empleo	68.499	69.150	73.870	73.419	688	1,0	0,2	- 0,2		
Otros tipos de fomento	73.457	91.135	97.369	98.839	- 15.047	- 17,0	- 3,5	- 2,5		
	12.703	16.739	16.867	16.723	-961	- 7,0	11,8	10,4		
Datos desestacionalizados	Ene./19	Dic./18	Nov./18	Oct./18	Sep./18	Ago./18	Jul./18	Jun./18		
Población ocupada ¹⁾	...	42.000	42.000	39.000	24.000	38.000	47.000	12.000		
Ocupados afiliados a la Seguridad Social	50.000	71.000	23.000	59.000	73.000	44.000		
Desempleados	- 2.000	- 12.000	- 15.000	- 11.000	- 23.000	-10.000	-7.000	-15.000		
Subempleo (sin trabajos de jornada reducida)	- 22.000	- 16.000	- 16.000	- 10.000	- 15.000	-18.000	-17.000	-19.000		
Ofertas de trabajo notificadas	3.000	- 1.000	0	- 4.000	5.000	0	5.000	4.000		
Cuota desempleo en relación con total de población	5,0	5,0	5,0	5,1	5,1	5,2	5,2	5,2		
Cuota de desempleo según OIT	...	3,3	3,3	3,3	3,3	3,4	3,4	3,4		

1) Fuente: Agencia Federal de Empleo

2) Los denominados "Aufstocker" (perciben paralelamente la prestación contributiva y la no contributiva) reciben desde el 1/1/2017 la intermediación de las agencias de empleo y, por lo tanto, se contabiliza en el futuro como desempleados de acuerdo al Código Social III (anteriormente incluidos en el Código Social II), lo que debe tenerse en cuenta a efectos de interpretar las comparaciones con períodos anteriores.

3) Los valores finales sólo se determinan después de un período de espera. En el margen de tiempo actual, los datos pueden extrapolarse preponderantemente en base a valores empíricos. El valor para Alemania también incluye el número de perceptores de la prestación por desempleo en el extranjero.

4) Según una encuesta de empleo de la IAB, el 53,3% de todas las ofertas de puestos vacantes se comunicaron a las agencias de empleo y *jobcenter* durante el segundo trimestre de 2018. Debido a los diferentes planteamientos de la encuesta no es posible realizar una simple extrapolación de los puestos de trabajo registrados con la cuota inversa de notificación sobre la oferta total de puestos