

REINO UNIDO

PUBLICACIÓN DE LAS ESTADÍSTICAS TRIMESTRALES DE INMIGRACIÓN

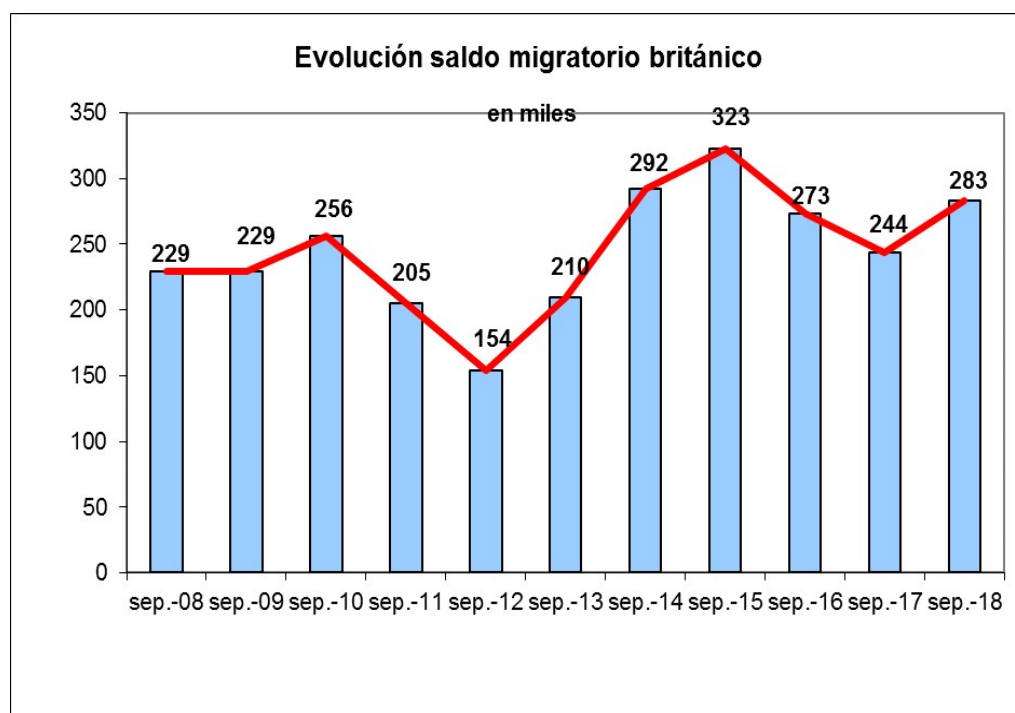
El pasado 28 de febrero la ONS publicó las estadísticas trimestrales de inmigración. Se recogen a continuación los puntos principales.

1. Saldo migratorio (*Net migration*)

Entre septiembre de 2017 y septiembre de 2018, el cálculo de la inmigración menos la emigración (saldo migratorio) arrojó una cifra de 283.000 (+/- 52.000) personas. Se estima que el número de inmigrantes que se desplazaron a Reino Unido en este período alcanzó los 627.000 (+/- 42.000), mientras que 345.000 (+/- 31.000) personas emigraron del país.

El saldo migratorio a lo largo de los 10 últimos años ha oscilado desde el mínimo de 2012 de +154.000 hasta el máximo de 2015 de +336.000.

A continuación se muestra la evolución del saldo migratorio desde septiembre de 2008 hasta septiembre de 2018:



Fte. Elaboración propia con datos ONS

En el periodo septiembre 2017- septiembre 2018 el saldo migratorio de los ciudadanos extra comunitarios (+261.000), fue más de cuatro veces el registrado por los ciudadanos de la UE (+57.000).

El número de comunitarios que se desplazaron a Reino Unido en el referido periodo alcanzó los 202.000, por debajo de las cifras registradas en últimos años.

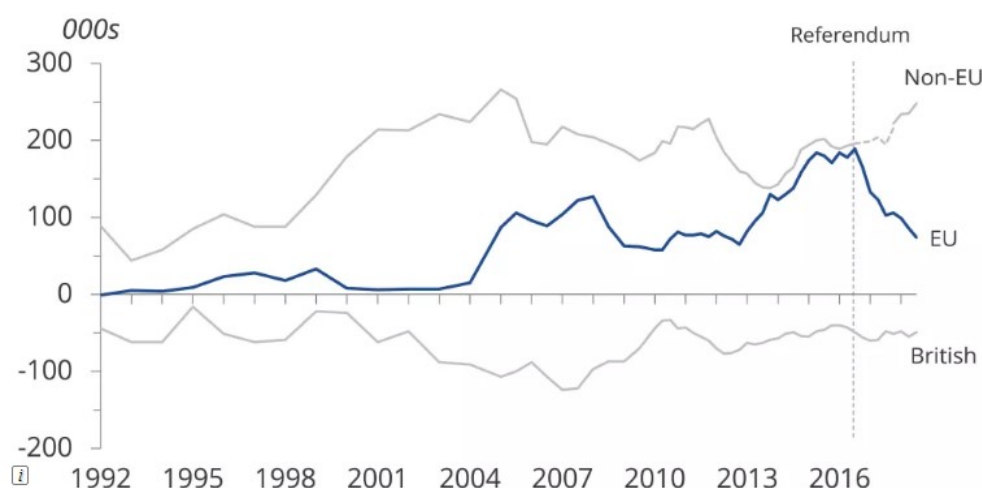
Por su parte, el número de ciudadanos de la UE que abandonó el país se situó en 145.000, dando como resultado un saldo migratorio de 57.000 que, aunque continúa siendo positivo, ha descendido a niveles de 2009.

El saldo migratorio de los ciudadanos del grupo UE15 y del grupo UE2 continúan en positivo (34.000 y 38.000, respectivamente), mientras que el patrón de los países del EU8 ha dado un giro de 180 grados en los últimos dos años, presentando un saldo migratorio negativo (- 15.000) provocado por el descenso en el número de llegadas (38.000) y el incremento en salidas (53.000).

El saldo migratorio de los ciudadanos de fuera de la UE (+261.000) ha vuelto a ascender a cotas no registradas desde 2004.

Como se observa en el siguiente gráfico, el saldo migratorio de los nacionales comunitarios ha descendido desde el referéndum del Brexit.

UK net migration has fallen for EU nationals

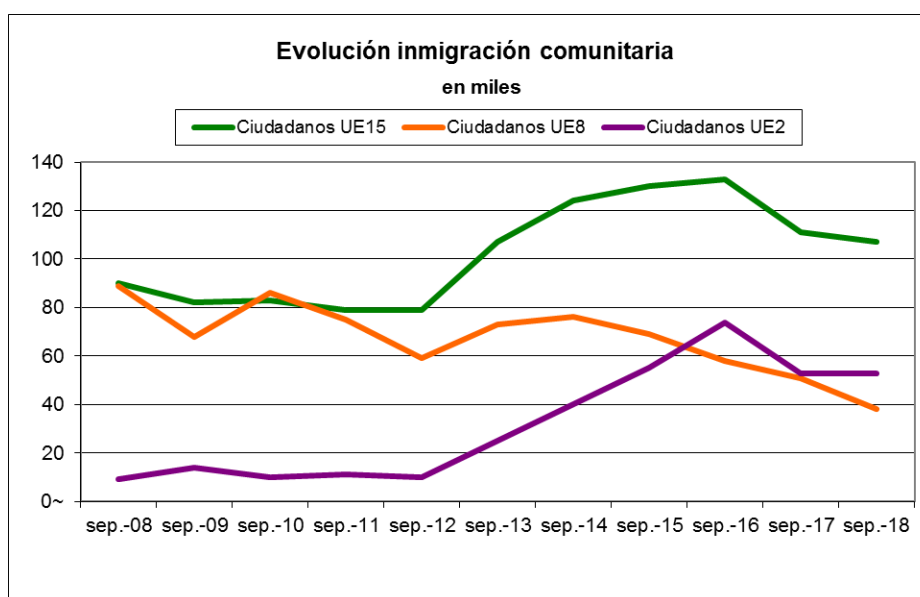


Fte. Cámara de los Comunes.

Como se ha indicado anteriormente, entre septiembre de 2017 y septiembre de 2018, 627.000 personas se desplazaron a Reino Unido, de ellas 202.000 eran nacionales comunitarios y 425.000 de fuera de la UE.

- Ciudadanos UE15: El número de inmigrantes de la UE15, que continúa siendo el grupo mayoritario, ha descendido a 107.000.
- Ciudadanos UE8: La inmigración procedente de la UE8 ha caído a 38.000 en términos anuales.
- Ciudadanos UE2: La cifra de búlgaros y rumanos que se desplazan a Reino Unido se ha mantenido igual que hace un año: 53.000.

La tabla siguiente muestra la evolución de la inmigración comunitaria a Reino Unido en los meses de septiembre entre 2008 y 2018:



Fte. Elaboración propia con datos ONS

En el periodo de septiembre 2017-septiembre 2018 la emigración ha alcanzado las 345.000 personas.