



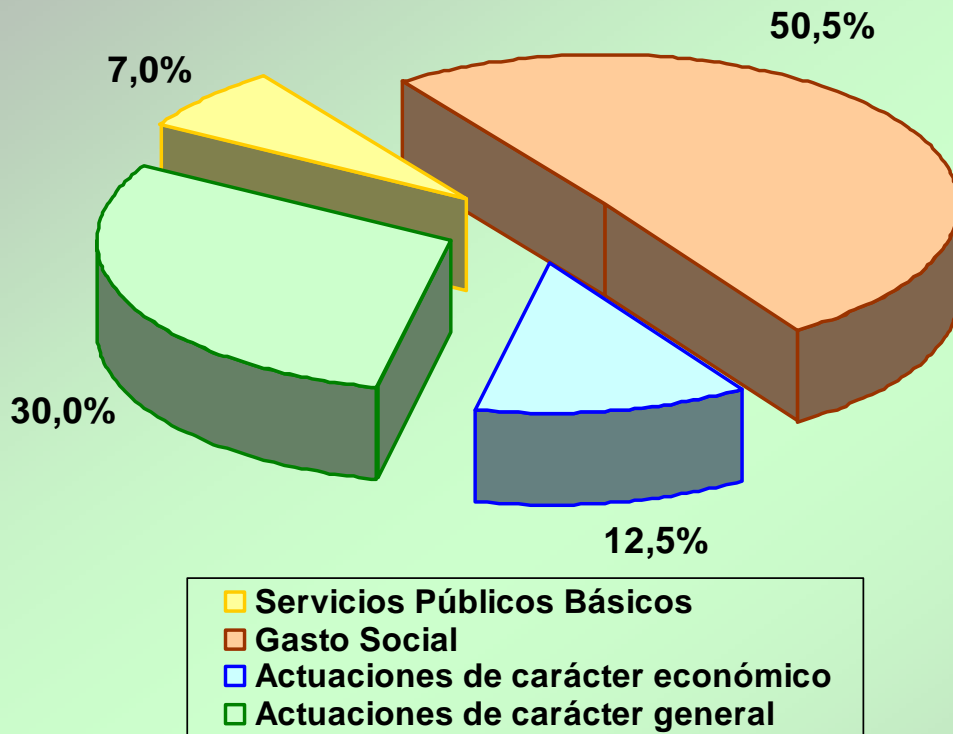
# PROYECTO DE PRESUPUESTOS 2008

***CONSOLIDANDO NUEVOS DERECHOS SOCIALES***



## DISTRIBUCIÓN POR POLÍTICAS DE GASTO.

Presupuesto consolidado de gasto del Estado, Organismos Autónomos, Seguridad Social y otros Organismos

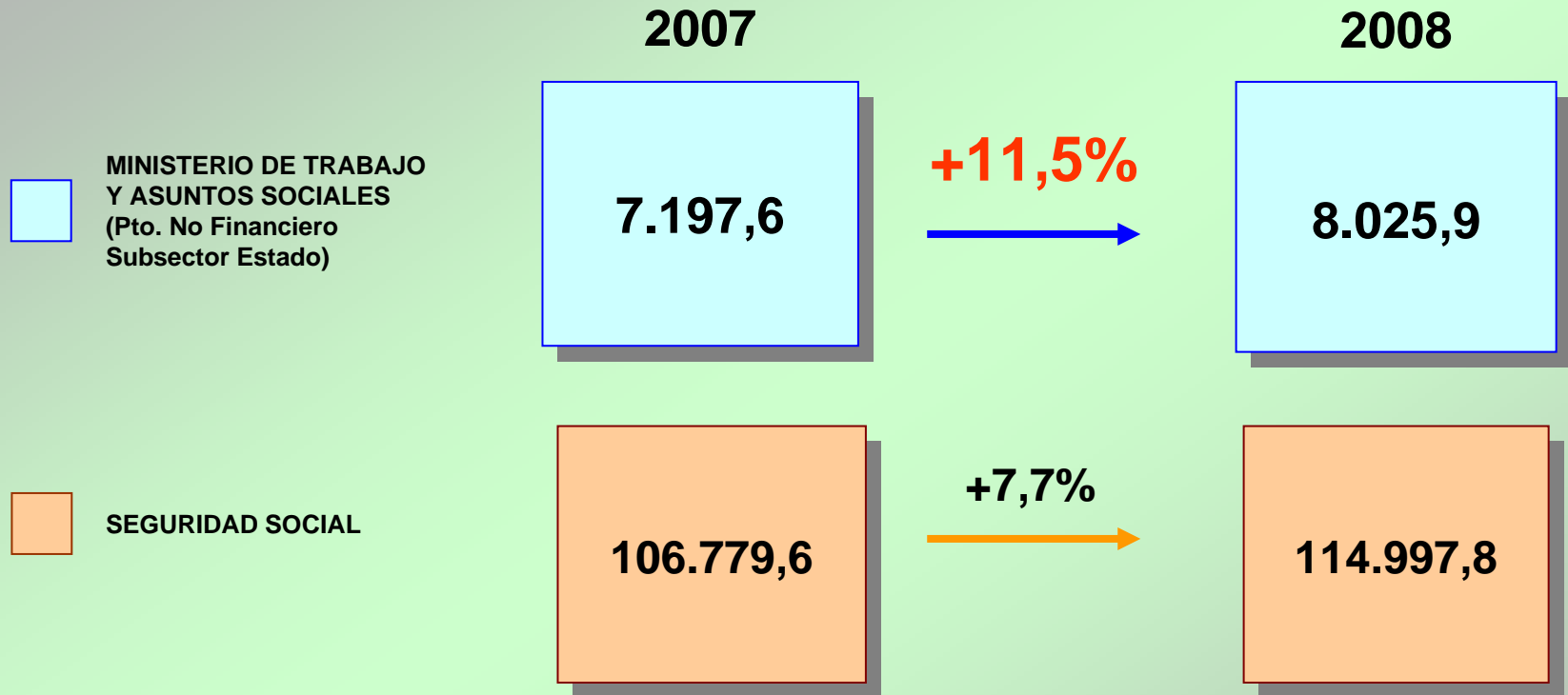


## UNOS PRESUPUESTOS SOCIALES

- ✓ De cada euro que el Estado gaste el próximo año, más de la mitad se destinará a gasto social. Un 7,8% más que en el año 2007.
- ✓ Es el cuarto presupuesto consecutivo en que el gasto social supera el 50% de todos los recursos del Estado.



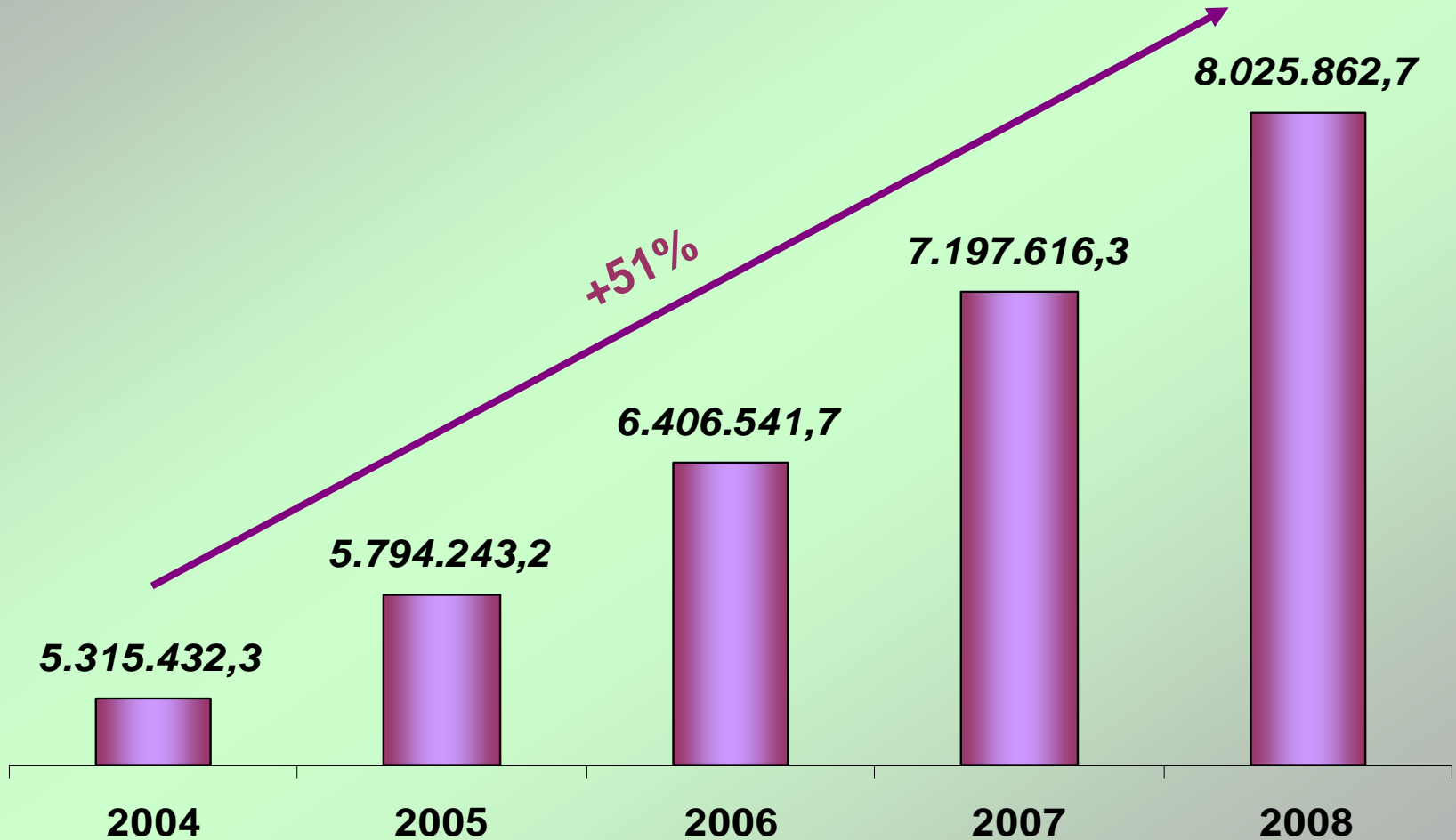
# PRESUPUESTOS



En Millones de euros



## EVOLUCIÓN DEL PRESUPUESTO NO FINANCIERO DEL MTAS Subsector Estado

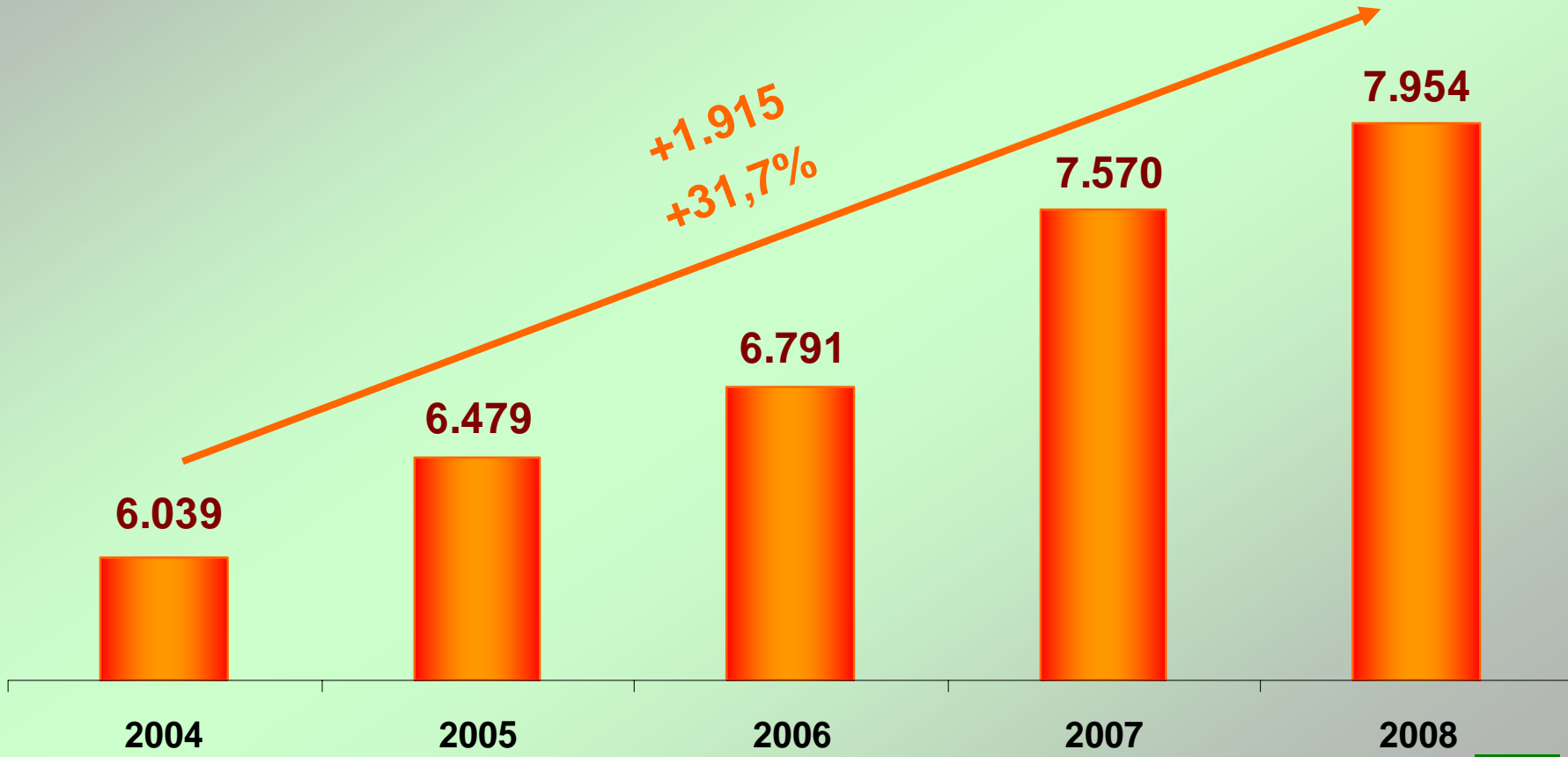




# REFORZAMIENTO DE LAS POLÍTICAS ACTIVAS DE EMPLEO

Presupuestos de cada año

Ministerio de Trabajo y Asuntos Sociales

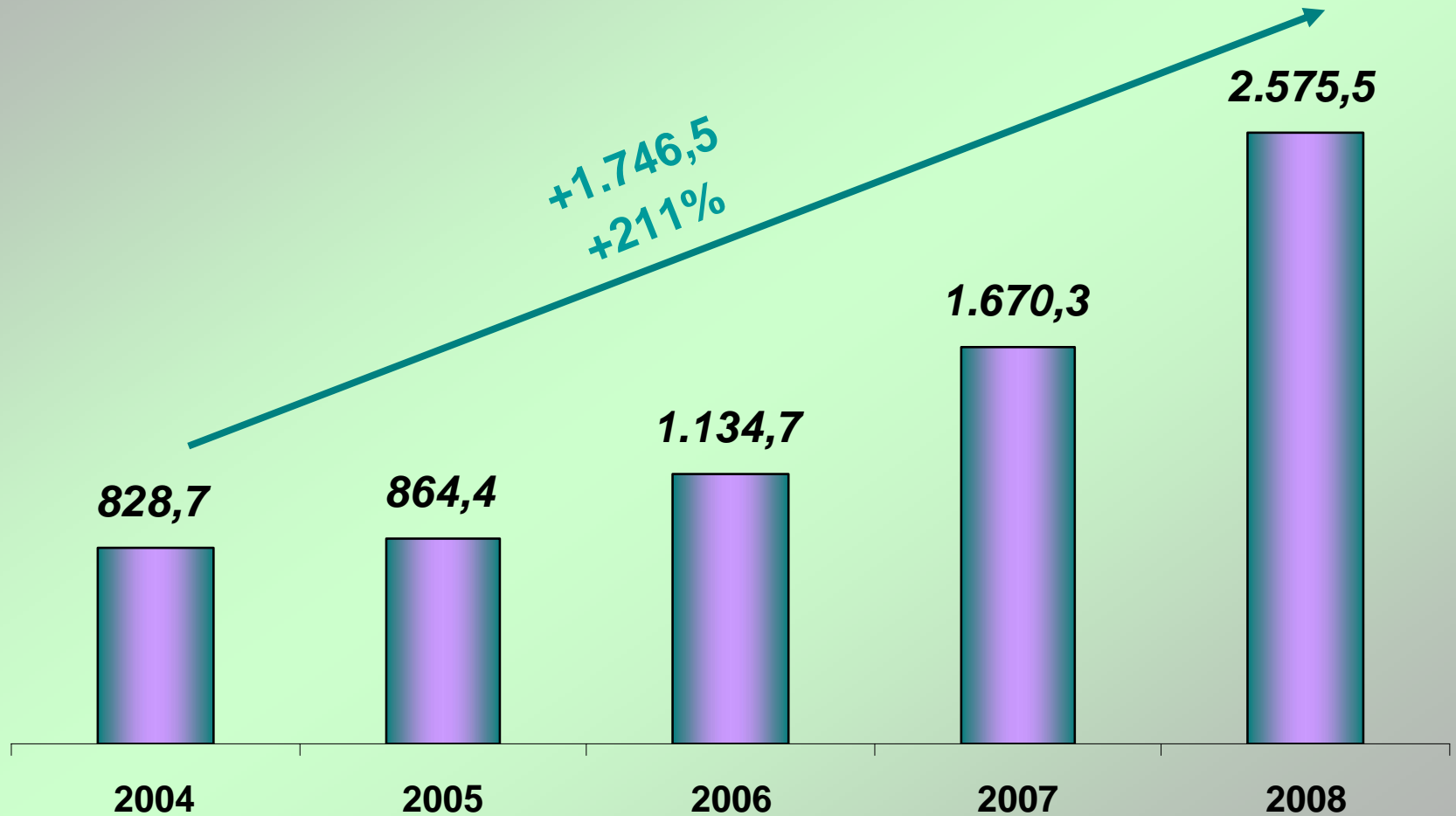


En Millones de euros



## PRESUPUESTO DE LA SECRETARÍA DE ESTADO DE SERVICIOS SOCIALES, FAMILIAS Y DISCAPACIDAD

Ministerio de Trabajo y Asuntos Sociales

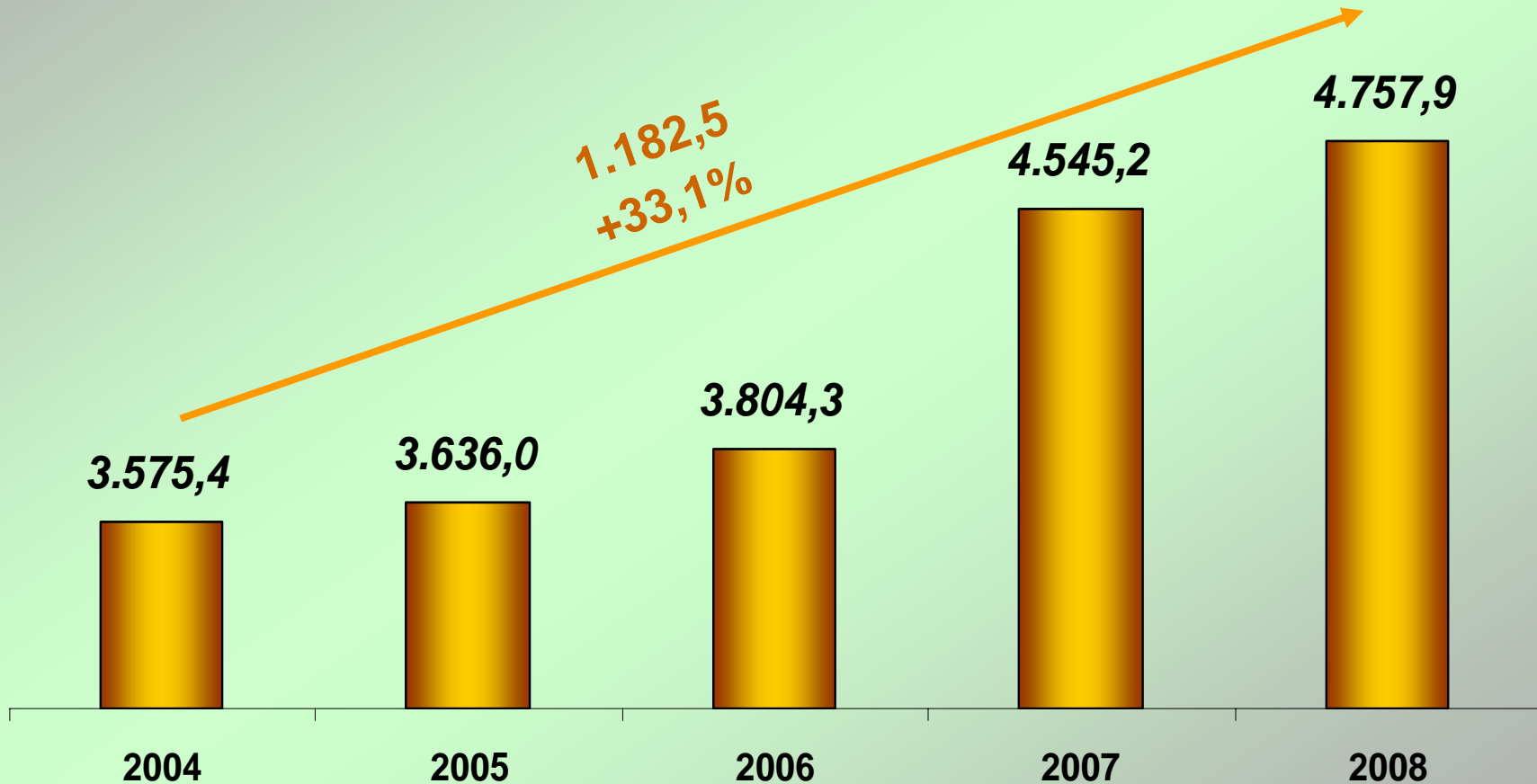


En Millones de euros



FUERTE CRECIMIENTO DE LAS PRINCIPALES POLÍTICAS ACTIVAS DE EMPLEO: *FOMENTO Y GESTIÓN DEL EMPLEO*  
Presupuesto de cada año

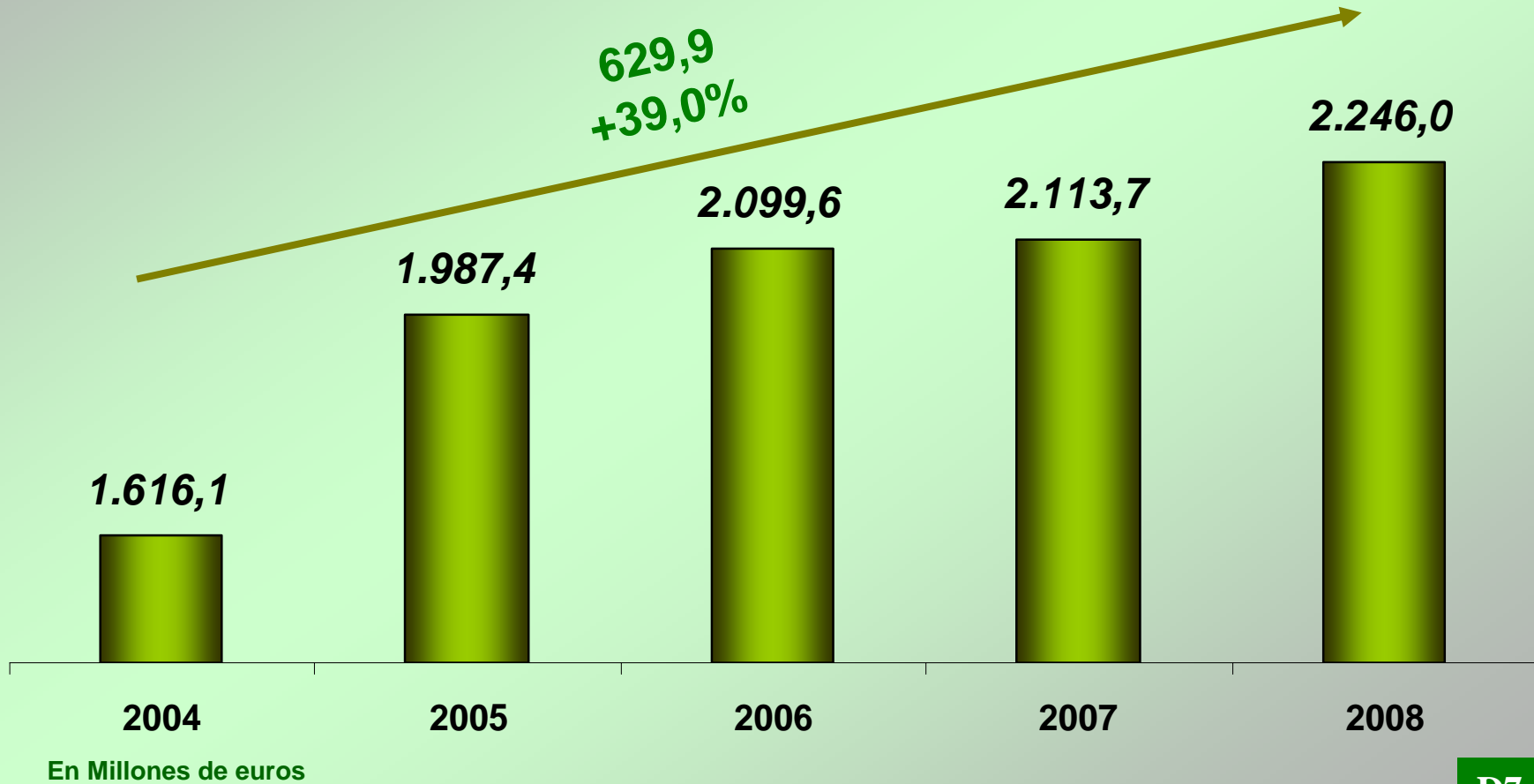
Ministerio de Trabajo y Asuntos Sociales



En Millones de euros



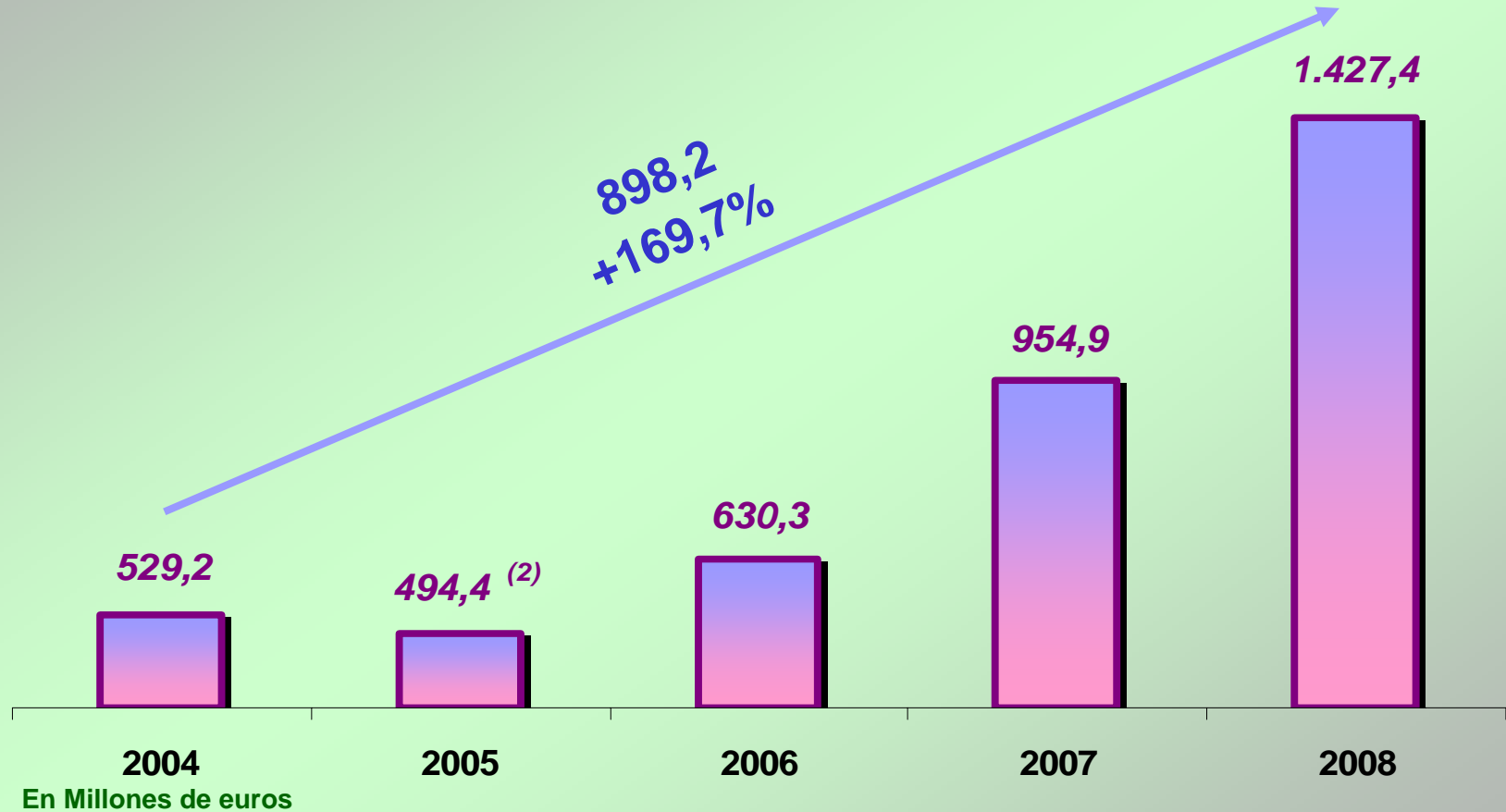
FUERTE CRECIMIENTO DE LAS PRINCIPALES POLÍTICAS ACTIVAS DE EMPLEO: **FORMACIÓN**  
Presupuesto de cada año







## IMPULSO A LAS POLÍTICAS SOCIALES: BIENESTAR Y SERVICIOS SOCIALES (1) Presupuesto de cada año



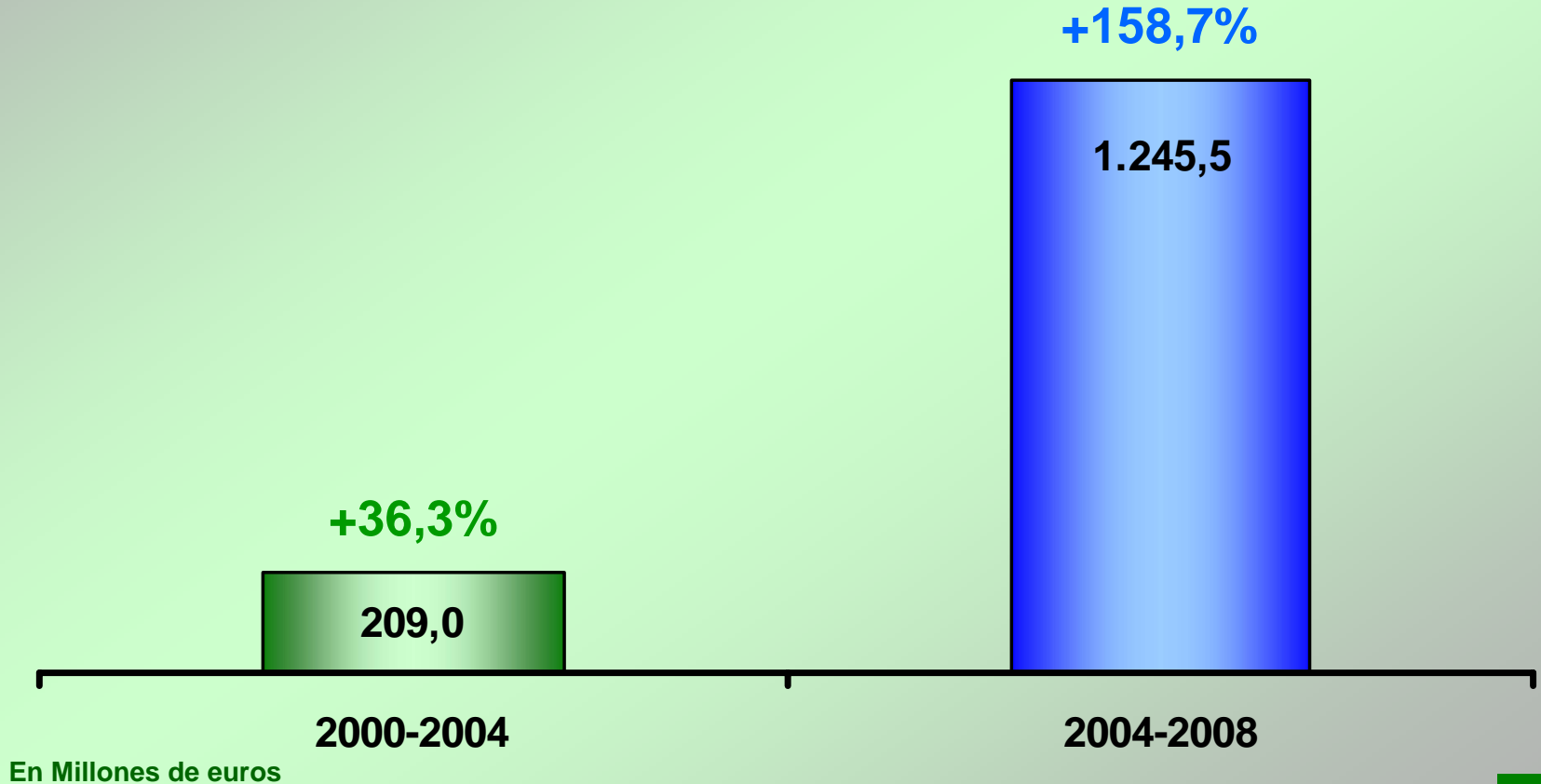
(1) Cohesión, Bienestar y Protección Social. Sección 19 (Servicios Sociales del Estado) y Aportación al IMSERSO

(2) La ligera bajada de 2005 no es tal: se produce por efecto de que las políticas sobre migración que desarrollaba el IMSERSO pasan a la nueva Secretaría de Estado.



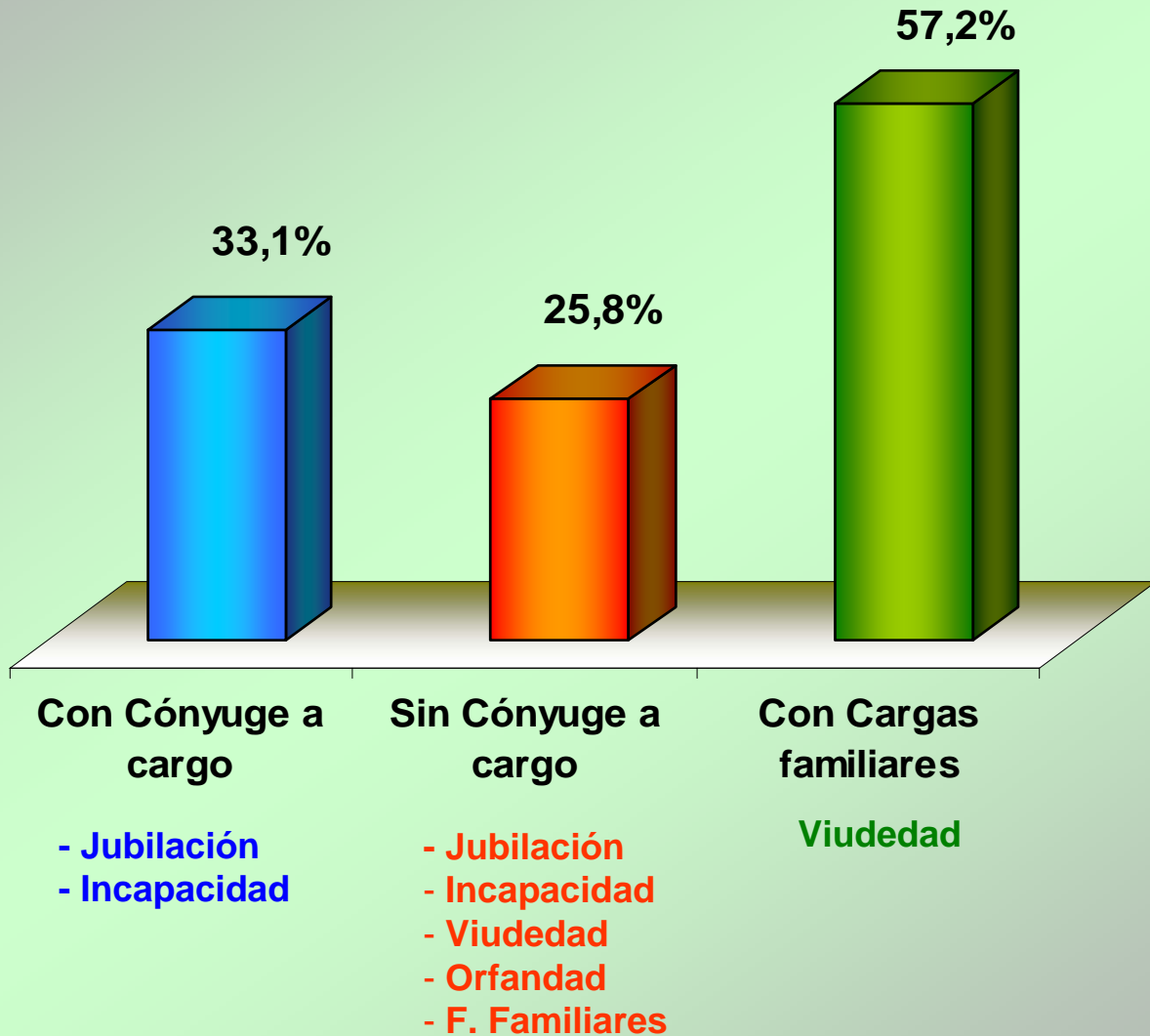
## EVOLUCIÓN DE LAS POLÍTICAS SOCIALES EN LAS DOS ÚLTIMAS LEGISLATURAS

Aumento del presupuesto total del MTAS para políticas sociales





## INCREMENTO PENSIONES MÍNIMAS 2004-2008 (Sin desviación del IPC)





## INCREMENTO PENSIONES MÍNIMAS 2008

PRESTACIÓN SEGURIDAD SOCIAL	Nº BENEFICIARIOS	INCREMENTO 2008 (Sin desviación IPC)
PENSIONISTA CON CÓNYUGE A CARGO	311.309	+6,5%
PENSIONISTA SIN CÓNYUGE A CARGO	1.021.612	+5,0%
VIUDEDAD	687.718	+5,0%
VIUDEDAD CON CARGAS FAMILIARES	15.000	+22,3%
ORFANDAD	114.757	+5,0%
FAVOR FAMILIARES	17.262	+5,0%
<b>TOTAL PENSIONES MÍNIMAS</b>	<b>2.167.658</b>	
FAMILIARES 65% MINUSVALÍA Y 18 AÑOS	153.385	+3,0%
<b>TOTAL</b>	<b>2.321.043</b>	
PENSIONES NO CONTRIBUTIVAS	471.797	+3,0%
SOVI	384.861	+3,0%



## CUANTÍAS DE PENSIONES MÍNIMAS Y OTRAS PRESTACIONES 2008 (Incrementos 2004-2008)

### TOTAL

PENSIONES MÍNIMAS Y OTRAS PRESTACIONES	Nº de beneficiarios a septiembre de 2007	IMPORTE 2004 euros mes, sin desviación IPC	IMPORTE 2007 euros mes, sin desviación IPC	SUBIDA 2008 (%) sin desviación IPC	IMPORTE 2008 euros mes, sin desviación IPC	Reval. 2004/2008 (%)	Reval. 2004/2008 (Absoluto) euros
<b>JUBILACIÓN</b>							
<b>Titular con 65 o más años</b>							
Con cónyuge a cargo	285.152	484,89 €	606,06 €	6,50%	645,46 €	33,11%	160,57 €
Sin cónyuge a cargo	935.519	411,76 €	493,22 €	5,00%	517,89 €	25,77%	106,13 €
<b>Titular menor de 65</b>							
Con cónyuge a cargo	12.096	453,16 €	566,41 €	6,50%	603,23 €	33,12%	150,07 €
Sin cónyuge a cargo	45.724	383,66 €	459,57 €	5,00%	482,55 €	25,78%	98,89 €
<b>INCAPACIDAD PERMANENTE</b>							
<b>Gran invalidez</b>							
Con cónyuge a cargo	1.867	727,34 €	909,09 €	6,50%	968,19 €	33,11%	240,85 €
Sin cónyuge a cargo	3.579	617,64 €	739,83 €	5,00%	776,84 €	25,78%	159,20 €
<b>Absoluta, Total y Parcial de AT</b>							
Con cónyuge a cargo	6.211	484,89 €	606,06 €	6,50%	645,46 €	33,11%	160,57 €
Sin cónyuge a cargo	15.585	411,76 €	493,22 €	5,00%	517,89 €	25,77%	106,13 €
<b>"Cualificada" (60 a 64 años)</b>							
Con cónyuge a cargo	5.983	453,16 €	566,41 €	6,50%	603,23 €	33,12%	150,07 €
Sin cónyuge a cargo	21.205	383,66 €	459,57 €	5,00%	482,55 €	25,78%	98,89 €
<b>VIUDEDAD</b>							
<b>Titular con cargas familiares</b>							
Titular mayor o igual 65 años, o discapacidad superior al 65%	615.819	411,76 €	493,22 €	5,00%	517,89 €	25,77%	106,13 €
Titular entre 60 y 64 años	41.382	383,66 €	459,57 €	5,00%	482,55 €	25,78%	98,89 €
Titular menor de 60 años sin cargas	30.517	306,15 €	366,74 €	5,00%	385,08 €	25,78%	78,93 €
<b>ORFANDAD</b>							
	114.757	124,46 €	149,13 €	5,00%	156,59 €	25,82%	32,13 €
<b>FAVOR FAMILIAR</b>							
	17.262	124,46 €	149,13 €	5,00%	156,59 €	25,82%	32,13 €
<b>P.F. CON MINUSVALÍA</b>							
Minusvalía 65%	96.168	268,09 €	312,43 €	3,00%	321,81 €	20,04%	53,72 €
Minusvalía 75%	57.488	402,14 €	468,65 €	3,00%	482,72 €	20,04%	80,58 €
<b>P. NO CONTRIBUTIVA</b>							
	472.513	276,30 €	312,43 €	3,00%	321,81 €	16,47%	45,51 €
<b>SOVI (pensiones revalorizables)</b>							
	384.861	299,67 €	338,84 €	3,00%	349,01 €	16,46%	49,34 €