

**TRABAJADORES AUTÓNOMOS, PERSONAS FÍSICAS,
EN ALTA EN LA SEGURIDAD SOCIAL**

31 - MARZO - 2016

INDICE

Resumen de Resultados

Relación de Cuadros y Gráficos

Trabajadores afiliados en Regímenes por cuenta propia en la Seguridad Social

- Según Régimen por Colectivo
- Según edad por Sexo y Base de cotización (sólo RETA)

Trabajadores Autónomos, Personas Físicas, según Regímenes

- Por Situación Profesional
- Por Diversas Variables

Trabajadores Autónomos, Personas Físicas, según Sexo

- Por Edad
- Por Nacionalidad
- Por Base de Cotización
- Por Comunidad Autónoma y Provincia
- Por Sector, Sección y División de Actividad

Cuadro	Gráfico	
Sector	División	Gráfico

Trabajadores Autónomos, Personas Físicas, según Edad

- Tramos especiales, por Sexo y Base de cotización
- Por Nacionalidad y Continente
- Por Base de cotización
- Por Comunidad Autónoma y Provincia
- Por Sector, Sección y División de Actividad

Cuadro	Gráfico	
Sector	División	Gráfico

Trabajadores Autónomos, Personas Físicas, según Nacionalidad

- Por Edad
- Por Comunidad Autónoma y Provincia
- Por Sector, Sección y División de Actividad

Cuadro	Gráfico	
Sector	División	Gráfico

Trabajadores Autónomos, Personas Físicas, según Base de Cotización

- Por Sexo
- Por Edad
- Por Nacionalidad
- Por Antigüedad
- Por Comunidad Autónoma y Provincia
- Por Sector, Sección y División de Actividad

Cuadro	Gráfico	
Sector	División	Gráfico

Trabajadores Autónomos, Personas Físicas, según Antigüedad

- Por Sexo
- Por Edad
- Por Nacionalidad
- Por Comunidad Autónoma y Provincia
- Por Sector, Sección y División de Actividad

Cuadro	Gráfico	
Sector	División	Gráfico

Trabajadores Autónomos, Personas Físicas, según Sector

- Por Edad
- Por Nacionalidad
- Por Antigüedad
- Por Comunidad Autónoma y Provincia

	División	Gráfico
--	----------	---------

Trabajadores Autónomos, Personas Físicas, según Situación Profesional

- Por Sexo
- Por Edad
- Por Nacionalidad
- Por Base de cotización
- Por Antigüedad
- Por Comunidad Autónoma y Provincia
- Por Sector, Sección y División de Actividad

Cuadro	Gráfico	
Sector	División	Gráfico

Colaboradores Familiares en alta en la Seguridad Social, según Sexo

- Por edad, Nacionalidad y Base de cotización
- Por Comunidad Autónoma y Provincia
- Por Sector, Sección y División de Actividad

Sector	División	Gráfico
--------	----------	---------

Fuentes y Notas Explicativas

TRABAJADORES AUTÓNOMOS, PERSONAS FÍSICAS, EN ALTA EN LA SEGURIDAD SOCIAL, RESUMEN DE RESULTADOS A 31 DE MARZO DE 2016

A 31 de marzo de 2016 había 1.961.282 trabajadores autónomos personas físicas ⁽¹⁾ inscritos en los diferentes regímenes por cuenta propia de la Seguridad Social, siendo el RETA el más numeroso de ellos.

Los varones representan el 65,3 % y las mujeres el 34,7 % del total. Estos porcentajes cambian cuando se tienen en cuenta otras variables (edad, ámbito geográfico, sector de la actividad):

- En Asturias y Galicia, el porcentaje de mujeres supera el 40%.
- En la Industria (21,6 %) y, sobre todo, en la construcción (3,3 %), el porcentaje de mujeres es muy reducido.

Más del 70% (70,7 %) de los autónomos supera los 40 años de edad, aunque este porcentaje desciende al 53,9 % entre los procedentes de otros países.

Los autónomos de nacionalidad diferente a la española representan el 8,7%. El porcentaje aumenta cuanto menor es la edad, en las comunidades insulares, Melilla y Madrid, y en la construcción y servicios.

El 86,1 % de los autónomos no supera la base mínima de cotización.

- Este porcentaje supera considerablemente el 90 % cuando la edad es inferior a los 40 años, en los extranjeros (97,2%) y los que llevan menos tiempo dados de alta (menos de 5 años).
- A partir de los 55 años de edad, el 30,7 % cotiza por una base superior a la mínima, hecho este relacionado con la proximidad a la edad de jubilación.

El 55,7 % de los autónomos lleva más de 5 años de alta en la Seguridad Social; este porcentaje es superior entre los varones, los de más edad, los nacionales, Aragón, Castilla y León, Navarra y La Rioja, y en la agricultura.

La distribución de los autónomos por sector de actividad presenta las siguientes características:

- El 12,0 % trabaja en la agricultura, el 4,5 % en la industria, el 10,6 % en la construcción y el 72,9% en el sector servicios.
- El porcentaje de mayores de 55 años en el sector agricultura es muy superior a la media nacional.

El 4,5 % de los autónomos simultanea su actividad con otra por cuenta ajena (pluriactividad), lo que es más frecuente entre los jóvenes menores de 25 años (7,2 %), los de menor antigüedad (12,3 % respecto a los que tienen una antigüedad menor a 6 meses).

El 21,4% de los autónomos tiene asalariados a su cargo. Este porcentaje se incrementa a medida que aumenta la base de cotización, hasta un máximo del 35,6 % entre los que tienen bases superiores a 3 veces la base mínima, y en Canarias, y Ceuta superan el 25 %. En agricultura y construcción, el porcentaje desciende al 14,9 % y 14,1 %, respectivamente.

El número de colaboradores familiares en alta en la Seguridad Social asciende a 190.525, de los cuales 87.001 son varones y 103.524 mujeres. La gran mayoría (81%) trabaja en el sector servicios, particularmente en el comercio y hostelería que supone un 76,10 % de este sector.

⁽¹⁾ que son los anteriormente calificados como "autónomos propiamente dichos", esto es, aquellos trabajadores afiliados a alguno de los regímenes por cuenta propia de la Seguridad Social y que no están integrados en sociedades mercantiles, cooperativas ni en otras entidades societarias. También se excluyen los que figuran como colaboradores familiares y los que están registrados formando parte de algún colectivo especial de trabajadores.

**TRABAJADORES AFILIADOS
EN REGÍMENES
POR CUENTA PROPIA
DE LA SEGURIDAD SOCIAL**

**AFILIADOS EN LOS RÉGIMENES POR CUENTA PROPIA DE LA SEGURIDAD SOCIAL, SEGUN RÉGIMEN,
POR COLECTIVO**

31/03/2016

	<u>TOTAL</u>	<u>RETA</u>	<u>MAR</u>
TOTAL	3.193.538	3.179.119	14.419
AUTONOMOS PERSONAS FÍSICAS (*)	1.961.282	1.949.212	12.070
FAMILIAR COLABORADOR	190.525	189.815	710
SOCIO DE SOCIEDAD	604.861	603.695	1.166
MIEMBRO ÓRGANO ADMON SOCIEDAD	363.390	363.032	358
FAMILIAR DE SOCIO	39.295	39.180	115
RELIGIOSO	11.744	11.744	0
COLEGIO PROFESIONAL	22.441	22.441	0

(*) Incluye los 10.071 Autónomos económicamente dependientes

NÚMERO TOTAL DE TRABAJADORES EN EL RETA DE LA SEGURIDAD SOCIAL, SEGUN EDAD, POR SEXO

31/03/2016

	<u>Total</u>	<u>%</u>	<u>De 16 a 30 años</u>	<u>%</u>	<u>De 31 a 35 años</u>	<u>%</u>	<u>De 36 a 49 años</u>	<u>%</u>	<u>De 50 años o más</u>	<u>%</u>
Total	3.179.119	100,0	272.741	100,0	310.756	100,0	1.359.866	100,0	1.235.756	100,0
N/C	10	0,0	0	0,0	0	0,0	5	0,0	5	0,0
VARONES	2.058.845	64,8	170.033	62,3	194.089	62,5	889.975	65,4	804.748	65,1
MUJERES	1.120.264	35,2	102.708	37,7	116.667	37,5	469.886	34,6	431.003	34,9

NÚMERO TOTAL DE TRABAJADORES EN EL RETA DE LA SEGURIDAD SOCIAL, SEGUN EDAD, POR BASE DE COTIZACIÓN

31/03/2016

Base mínima: 893,10 €
Base mínima >47 años: 963,30 €

<u>Base de cotización</u>	<u>Total</u>	<u>%</u>	<u>De 16 a 30 años</u>	<u>%</u>	<u>De 31 a 35 años</u>	<u>%</u>	<u>De 36 a 49 años</u>	<u>%</u>	<u>De 50 años o más</u>	<u>%</u>
Total	3.179.119	100,0	272.741	100,0	310.756	100,0	1.359.866	100,0	1.235.756	100,0
BASE MÍNIMA	2.131.290	67,0	235.411	86,3	248.465	80,0	953.154	70,1	694.260	56,2
ENTRE B.MÍNIMA Y 1,5 B.MÍNIMA	705.130	22,2	36.232	13,3	58.490	18,8	343.348	25,2	267.060	21,6
ENTRE 1,5 B.MÍNIMA Y 2 B. MÍNIMA	111.043	3,5	779	0,3	2.449	0,8	29.585	2,2	78.230	6,3
ENTRE 2 B.MÍNIMA Y 3 B. MÍNIMA	186.728	5,9	262	0,1	1.118	0,4	24.823	1,8	160.525	13,0
MÁS DE 3 VECES B. MÍNIMA	44.928	1,4	57	0,0	234	0,1	8.956	0,7	35.681	2,9

Nota: A partir de 2014, los socios de sociedades encuadrados en el RETA y los autónomos que durante el ejercicio anterior tuvieran contratados de manera simultanea a 10 o más trabajadores por cuenta ajena tienen una base mínima de cotización de cuantía igual a la base mínima del grupo de cotización 1 del Régimen General

TRABAJADORES AUTÓNOMOS, PERSONAS FÍSICAS

Según Regímenes

**TRABAJADORES AUTÓNOMOS, PERSONAS FÍSICAS, EN LA SEGURIDAD SOCIAL,
SEGÚN RÉGIMEN, POR SITUACIÓN PROFESIONAL**

31/03/2016

	<u>TOTAL</u>	<u>RETA</u>	<u>MAR</u>
Autónomos Personas Físicas	1.961.282	1.949.212	12.070
Nº Autónomos sin asalariados	1.541.270	1.531.316	9.954
Nº Autónomos con asalariados (1)	420.012	417.896	2.116
Nº Autónomos con 1 trabajador	224.373	223.086	1.287
Nº Autónomos con 2 trabajadores	90.423	89.969	454
Nº Autónomos con 3 trabajadores	43.804	43.623	181
Nº Autónomos con 4 trabajadores	23.667	23.584	83
Nº Autónomos con 5 y más trabajadores	37.745	37.634	111
(1) Número de Asalariados	831.189	827.527	3.662
Nº Autónomos sin pluriactividad	1.872.079	1.860.349	11.730
Nº Autónomos con pluriactividad	89.203	88.863	340
Colaboración Familiar	190.525	189.815	710

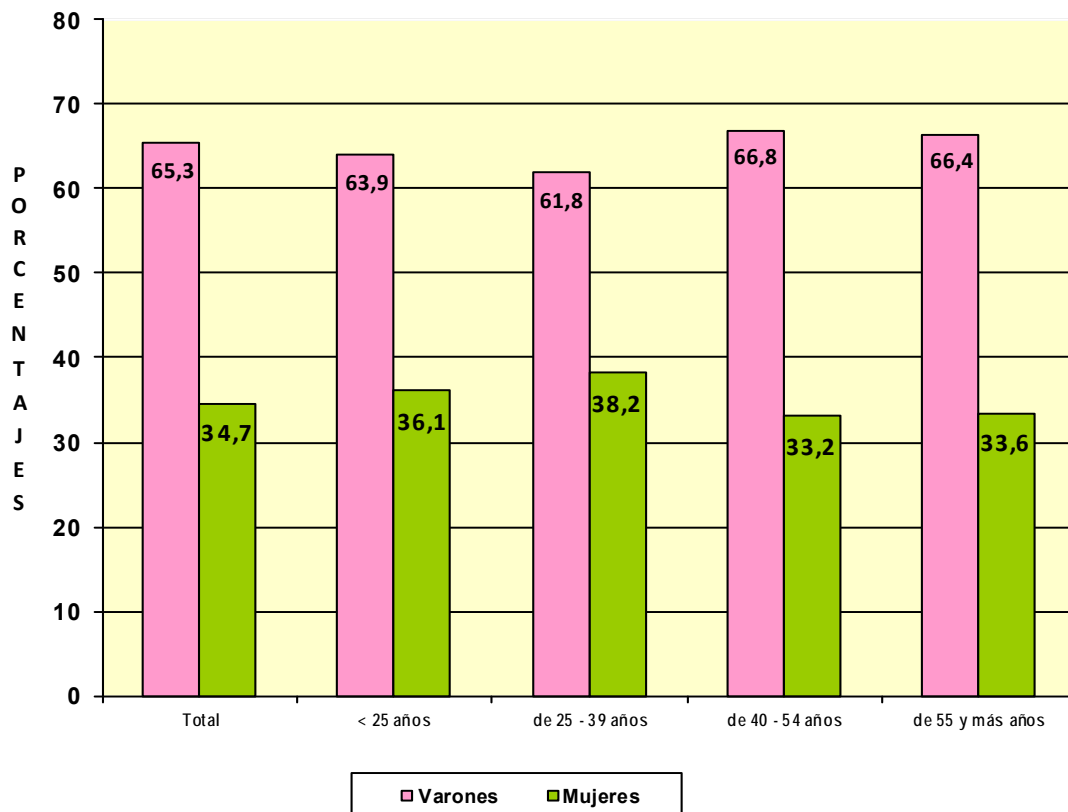
**TRABAJADORES AUTÓNOMOS, PERSONAS FÍSICAS, EN LA SEGURIDAD SOCIAL,
SEGÚN RÉGIMEN POR DIVERSAS VARIABLES**
31/03/2016

	<u>TOTAL</u>	<u>RETA</u>	<u>MAR</u>
TOTAL SEXO	1.961.282	1.949.212	12.070
VARONES	1.280.615	1.272.520	8.095
MUJERES	680.667	676.692	3.975
TOTAL EDAD	1.961.282	1.949.212	12.070
MENOR DE 25 AÑOS	38.019	37.880	139
DE 25 A 39 AÑOS	538.264	535.731	2.533
DE 40 A 54 AÑOS	891.483	885.182	6.301
DE 55 AÑOS O MAS	493.516	490.419	3.097
TOTAL CONTINENTE	1.961.282	1.949.212	12.070
ESPAÑA	1.790.826	1.778.819	12.007
EUROPA UE	58.398	58.362	36
EUROPA RESTO	30.634	30.621	13
AFRICA	19.197	19.192	5
AMERICA CENTRAL	1.953	1.951	2
AMERICA DEL NORTE	2.102	2.102	0
AMERICA DEL SUR	22.927	22.921	6
ASIA	34.477	34.476	1
OCEANIA	340	340	0
DESCONOCIDO	428	428	0
TOTAL NACIONALIDAD	1.961.282	1.949.212	12.070
ESPAÑOLA	1.790.826	1.778.819	12.007
EXTRANJERA	170.456	170.393	63
TOTAL SECTOR DE ACTIVIDAD	1.961.282	1.949.212	12.070
AGRICULTURA	235.451	224.321	11.130
INDUSTRIA	88.630	87.900	730
CONSTRUCCION	207.327	207.319	8
SERVICIOS	1.429.874	1.429.672	202
TOTAL ANTIGÜEDAD	1.961.282	1.949.212	12.070
< de 6 meses	159.713	157.475	2.238
De 6 a 11 meses	139.801	138.531	1.270
De 1 a 3 años	374.765	372.588	2.177
De 3 a 5 años	195.189	193.984	1.205
5 años y más	1.091.814	1.086.634	5.180
TOTAL BASE DE COTIZACION	1.961.282	1.949.212	12.070
1.-BASE MÍNIMA	1.688.635	1.688.589	46
2.-ENTRE B.MÍNIMA Y 1,5 B.MÍNIMA	102.164	96.074	6.090
3.-ENTRE 1,5 B.MÍNIMA Y 2 B. MÍNIMA	63.023	57.089	5.934
4.-ENTRE 2 B.MÍNIMA Y 3 B. MÍNIMA	91.447	91.447	0
5.-MÁS DE 3 VECES B. MÍNIMA	16.013	16.013	0

TRABAJADORES AUTÓNOMOS, PERSONAS FÍSICAS

Según Sexo

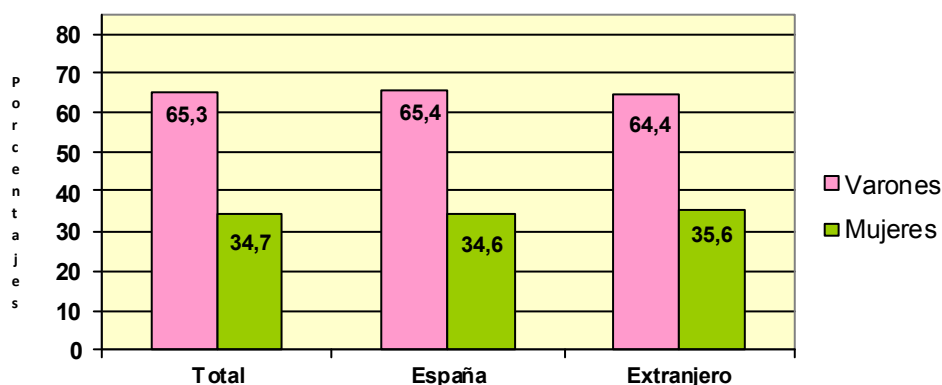
	<u>Total</u>	<u>Varones</u>	<u>Mujeres</u>
Total	1.961.282	1.280.615	680.667
MENOR DE 25 AÑOS	38.019	24.302	13.717
DE 25 A 39 AÑOS	538.264	332.913	205.351
DE 40 A 54 AÑOS	891.483	595.677	295.806
DE 55 AÑOS O MAS	493.516	327.723	165.793



**TRABAJADORES AUTÓNOMOS, PERSONAS FÍSICAS, EN LA SEGURIDAD SOCIAL,
SEGÚN SEXO POR NACIONALIDAD**

31/03/2016

	<u>Total</u>	<u>varones</u>	<u>Mujeres</u>
Total	1.961.282	1.280.615	680.667
ESPAÑA	1.790.826	1.170.910	619.916
EXTRANJERO	170.456	109.705	60.751

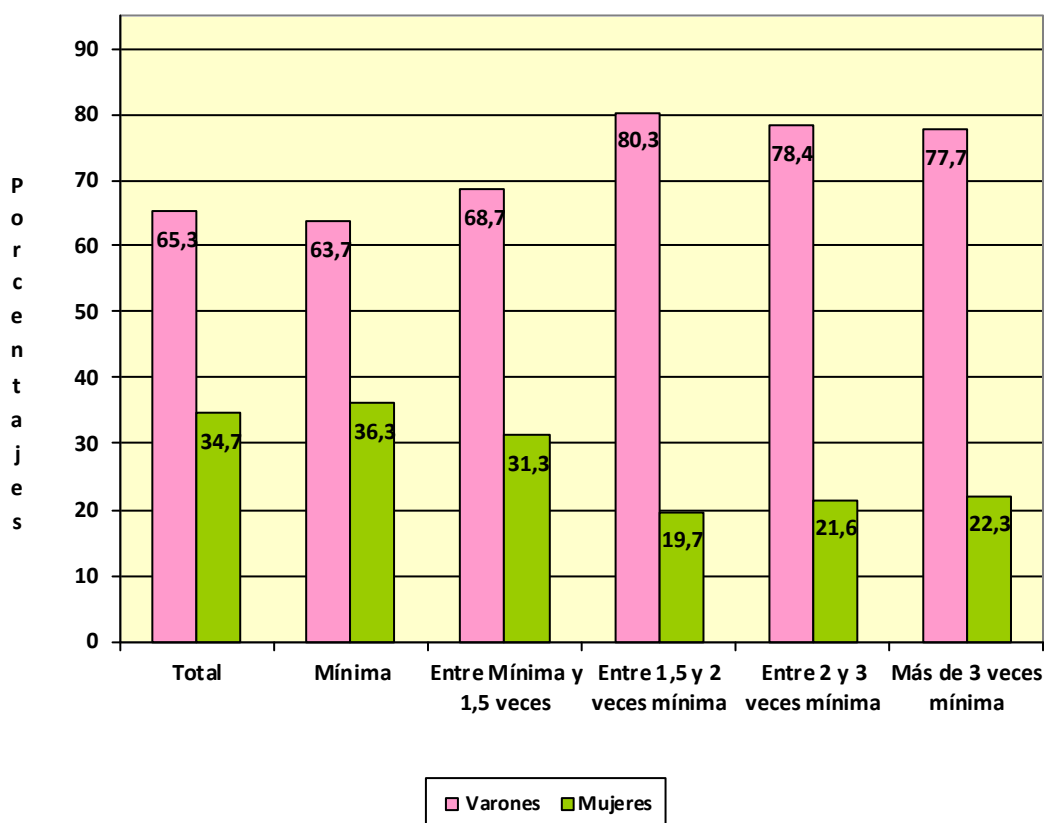


**TRABAJADORES AUTÓNOMOS, PERSONAS FÍSICAS, EXTRANJEROS
SEGÚN SEXO, POR CONTINENTE**

<u>Continente</u>	<u>Total</u>	<u>Varones</u>	<u>Mujeres</u>
Total	170.456	109.705	60.751
EUROPA UE	58.398	36.807	21.591
EUROPA RESTO	30.634	19.581	11.053
AFRICA	19.197	15.679	3.518
AMERICA CENTRAL	1.953	1.086	867
AMERICA DEL NORTE	2.102	1.095	1.007
AMERICA DEL SUR	22.927	13.686	9.241
ASIA	34.477	21.325	13.152
OCEANIA	340	186	154
DESCONOCIDO	428	260	168

Base de cotización

	<u>Total</u>	<u>Varones</u>	<u>Mujeres</u>
Total	1.961.282	1.280.615	680.667
BASE MÍNIMA	1.688.635	1.075.651	612.984
ENTRE B.MÍNIMA Y 1,5 B.MÍNIMA	102.164	70.194	31.970
ENTRE 1,5 B.MÍNIMA Y 2 B. MÍNIMA	63.023	50.615	12.408
ENTRE 2 B.MÍNIMA Y 3 B. MÍNIMA	91.447	71.709	19.738
MÁS DE 3 VECES B. MÍNIMA	16.013	12.446	3.567

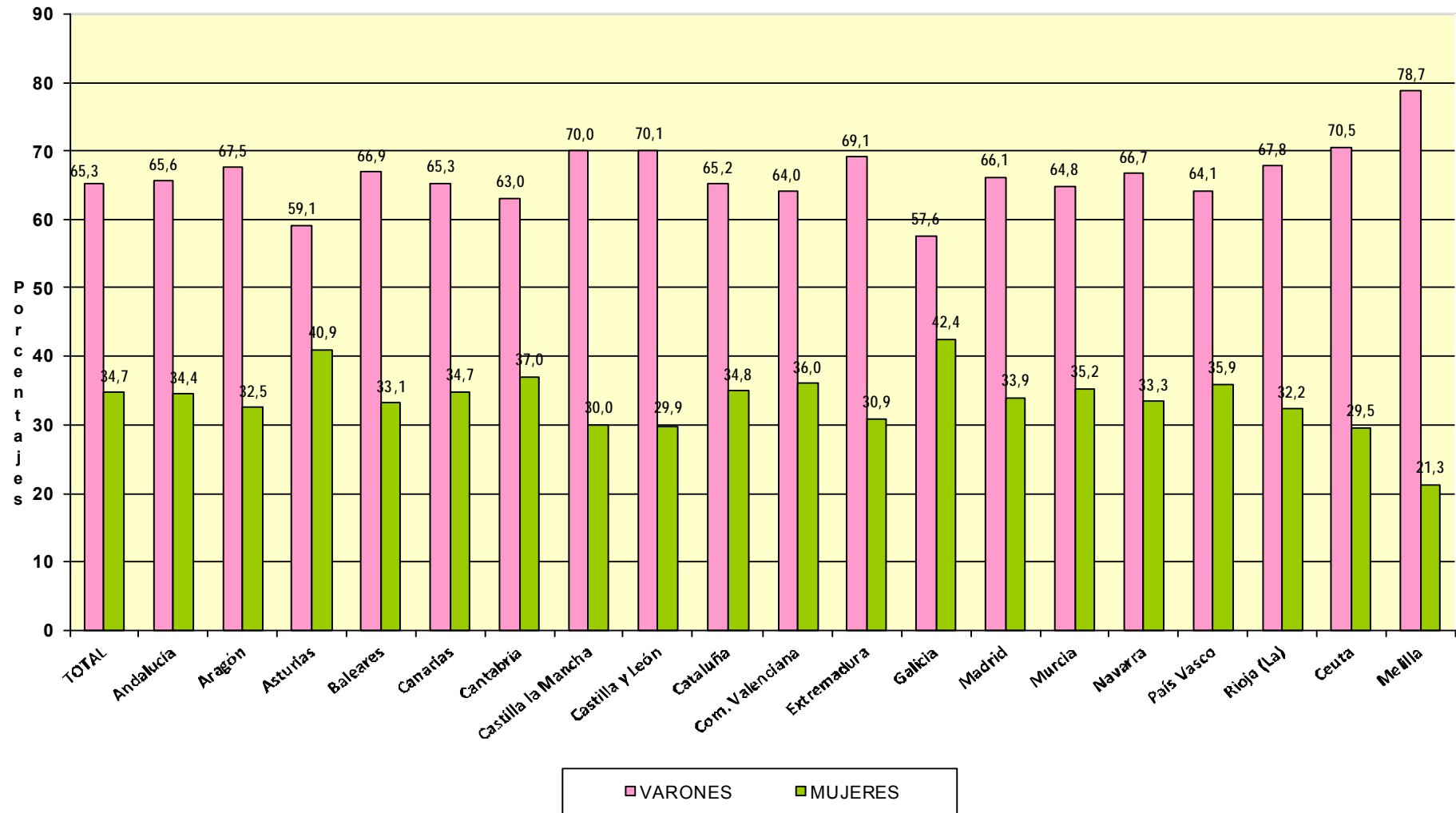


Com. Autónoma / Provincia

	<u>Total</u>	<u>Varones</u>	<u>Mujeres</u>
Total	1.961.282	1.280.615	680.667
ANDALUCIA	340.879	223.486	117.393
Almería	40.967	26.584	14.383
Cádiz	39.801	26.215	13.586
Córdoba	32.323	21.489	10.834
Granada	41.863	27.409	14.454
Huelva	18.425	12.153	6.272
Jaén	27.080	18.097	8.983
Málaga	70.640	45.629	25.011
Sevilla	69.780	45.910	23.870
ARAGON	63.889	43.151	20.738
Huesca	16.066	11.055	5.011
Teruel	10.053	6.693	3.360
Zaragoza	37.770	25.403	12.367
ASTURIAS	49.197	29.079	20.118
Asturias	49.197	29.079	20.118
BALEARES	49.550	33.143	16.407
Baleares	49.550	33.143	16.407
CANARIAS	79.057	51.587	27.470
Las Palmas	42.192	28.194	13.998
S.C.Tenerife	36.865	23.393	13.472
CANTABRIA	27.556	17.373	10.183
Cantabria	27.556	17.373	10.183
CASTILLA LA MANCHA	93.566	65.492	28.074
Albacete	17.231	11.921	5.310
Ciudad Real	23.964	16.768	7.196
Cuenca	13.564	9.762	3.802
Guadalajara	9.392	6.573	2.819
Toledo	29.415	20.468	8.947
CASTILLA Y LEON	129.517	90.759	38.758
Ávila	10.222	7.485	2.737
Burgos	17.792	12.012	5.780
León	24.101	15.461	8.640
Palencia	9.205	6.740	2.465
Salamanca	18.351	13.249	5.102
Segovia	9.513	6.959	2.554
Soria	5.461	4.109	1.352
Valladolid	22.106	15.415	6.691
Zamora	12.766	9.329	3.437
CATALUÑA	322.174	210.048	112.126
Barcelona	229.581	149.191	80.390
Gerona	36.124	23.754	12.370
Lérida	23.245	15.720	7.525
Tarragona	33.224	21.383	11.841
COM. VALENCIANA	190.714	122.132	68.582
Alicante	73.771	47.789	25.982
Castellón	23.542	14.203	9.339
Valencia	93.401	60.140	33.261
EXTREMADURA	55.640	38.471	17.169
Badajoz	33.970	23.758	10.212
Cáceres	21.670	14.713	6.957
GALICIA	142.991	82.307	60.684
La Coruña	58.078	33.011	25.067
Lugo	24.007	13.945	10.062
Orense	16.375	9.945	6.430
Pontevedra	44.531	25.406	19.125
MADRID	227.187	150.269	76.918
Madrid	227.187	150.269	76.918
MURCIA	59.005	38.256	20.749
Murcia	59.005	38.256	20.749
NAVARRA	27.627	18.431	9.196
Navarra	27.627	18.431	9.196
PAIS VASCO	85.018	54.519	30.499
Álava	11.721	7.587	4.134
Guipúzcoa	28.844	18.205	10.639
Vizcaya	44.453	28.727	15.726
RIOJA (LA)	16.402	11.118	5.284
Rioja (La)	16.402	11.118	5.284
CEUTA	481	339	142
Ceuta	481	339	142
MELILLA	832	655	177
Melilla	832	655	177

**TRABAJADORES AUTÓNOMOS, PERSONAS FÍSICAS, EN LA SEGURIDAD SOCIAL,
SEGUN SEXO, POR COMUNIDAD AUTÓNOMA**

31/03/2016



**TRABAJADORES AUTÓNOMOS, PERSONAS FÍSICAS, EN LA SEGURIDAD SOCIAL,
SEGÚN SEXO, POR SECTOR Y SECCIÓN DE ACTIVIDAD**

31/03/2016

Actividades Económicas (CNAE-2009)

SECTORES

TOTAL

1.-AGRICULTURA

2.-INDUSTRIA

3.-CONSTRUCCION

4.-SERVICIOS

<u>Total</u>	<u>Varones</u>	<u>Mujeres</u>
1.961.282	1.280.615	680.667
235.451	166.967	68.484
88.630	69.485	19.145
207.327	200.436	6.891
1.429.874	843.727	586.147

SECCIONES

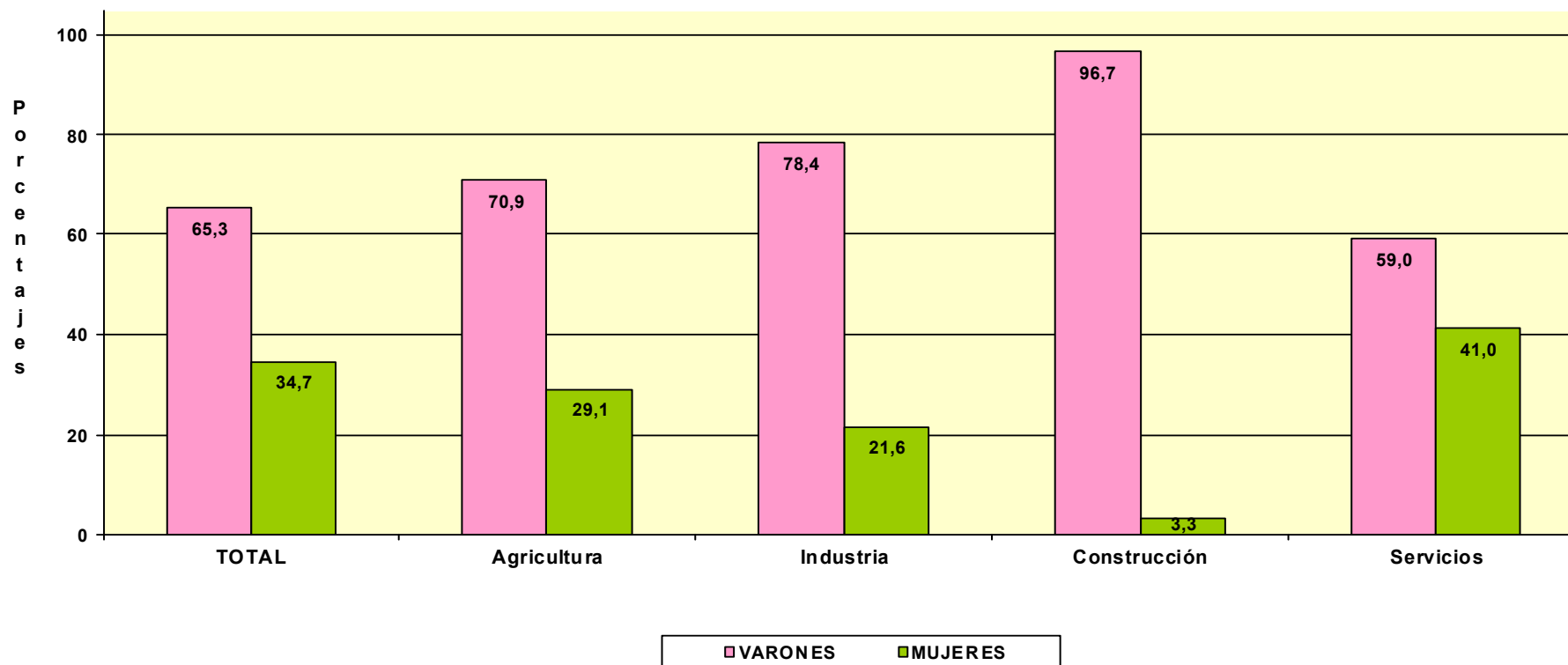
TOTAL

	1.961.282	1.280.615	680.667
A AGRICULTURA, GANADERÍA, SILVICULTURA Y PESCA	235.451	166.967	68.484
B INDUSTRIAS EXTRACTIVAS	498	433	65
C INDUSTRIA MANUFACTURERA	86.826	68.080	18.746
D SUMIN. ENERGÍA ELÉCTRICA, GAS, VAPOR Y AIRE ACONDIC.	414	248	166
E SUMIN. AGUA, ACT. SANEAM., GEST. RESIDUOS Y DESCONTAMINACIÓN	892	724	168
F CONSTRUCCIÓN	207.327	200.436	6.891
G COMERCIO P/ MAYOR Y P/ MENOR; REPARACIÓN DE VEHÍCULOS	472.299	269.625	202.674
H TRANSPORTE Y ALMACENAMIENTO	140.998	131.134	9.864
I HOSTELERÍA	183.538	111.867	71.671
J INFORMACIÓN Y COMUNICACIONES	34.449	27.300	7.149
K ACTIVIDADES FINANCIERAS Y DE SEGUROS	41.819	23.711	18.108
L ACTIVIDADES INMOBILIARIAS	16.771	9.295	7.476
M ACTIVIDADES PROFESIONALES, CIENTÍFICAS Y TÉCNICAS	157.817	94.738	63.079
N ACTIVIDADES ADMINISTRATIVAS Y SERVICIOS AUXILIARES	72.235	44.027	28.208
O ADMINISTRACIÓN PÚBLICA Y DEFENSA; SEG. SOCIAL OBLIGATORIA	474	237	237
P EDUCACIÓN	54.544	23.451	31.093
Q ACTIVIDADES SANITARIAS Y DE SERVICIOS SOCIALES	70.203	28.408	41.795
R ACTIVIDADES ARTÍSTICAS, RECREATIVAS Y DE ENTRETENIMIENTO	41.449	26.124	15.325
S OTROS SERVICIOS	142.826	53.510	89.316
T ACT. DE LOS HOGARES COMO EMPLEADORES Y COMO PRODUCTORES	364	255	109
U ACT. DE ORGANIZACIONES Y ORGANISMOS EXTRATERRITORIALES	88	45	43

<u>DIVISION DE ACTIVIDAD (CNAE-2009)</u>		<u>Total</u>	<u>Varones</u>	<u>Mujeres</u>
TOTAL		1.961.282	1.280.615	680.667
A	01 AGRICULTURA, GANADERÍA, CAZA Y SERVICIOS RELACIONADOS	219.897	155.252	64.645
A	02 SILVICULTURA Y EXPLOTACIÓN FORESTAL	3.500	3.217	283
A	03 PESCA Y ACUICULTURA	12.054	8.498	3.556
B	05 EXTRACCIÓN DE ANTRACITA, HULLA Y LIGNITO	54	45	9
B	06 EXTRACCIÓN DE CRUDO DE PETRÓLEO Y GAS NATURAL	3	3	0
B	07 EXTRACCIÓN DE MINERALES METÁLICOS	15	13	2
B	08 OTRAS INDUSTRIAS EXTRACTIVAS	385	342	43
B	09 ACTIVIDADES DE APOYO A LAS INDUSTRIAS EXTRACTIVAS	41	30	11
C	10 INDUSTRIA DE LA ALIMENTACIÓN	12.319	8.532	3.787
C	11 FABRICACIÓN DE BEBIDAS	878	659	219
C	12 INDUSTRIA DEL TABACO	21	16	5
C	13 INDUSTRIA TEXTIL	2.671	1.369	1.302
C	14 CONFECCIÓN DE PRENDAS DE VESTIR	6.677	1.919	4.758
C	15 INDUSTRIA DEL CUERO Y DEL CALZADO	1.900	1.302	598
C	16 INDUSTRIA DE LA MADERA Y DEL CORCHO, CESTERÍA Y ESPARTERÍA	7.423	6.958	465
C	17 INDUSTRIA DEL PAPEL	374	247	127
C	18 ARTES GRÁFICAS Y REPRODUCCIÓN DE SOPORTES GRABADOS	7.159	5.267	1.892
C	19 COQUERÍAS Y REFINO DE PETRÓLEO	11	10	1
C	20 INDUSTRIA QUÍMICA	842	643	199
C	21 FABRICACIÓN DE PRODUCTOS FARMACÉUTICOS	39	21	18
C	22 FABRICACIÓN DE PRODUCTOS DE CAUCHO Y PLÁSTICOS	902	711	191
C	23 FABRICACIÓN DE OTROS PRODUCTOS MINERALES NO METÁLICOS	3.333	2.821	512
C	24 METALURGIA; FABRIC. PROD. DE HIERRO, ACERO Y FERROALEACIONES	2.314	2.207	107
C	25 FABRICACIÓN DE PROD. METÁLICOS, EXCEPTO MAQUINARIA Y EQUIPO	12.743	11.908	835
C	26 FABRICACIÓN DE PROD. INFORMÁTICOS, ELECTRÓNICOS Y ÓPTICOS	595	455	140
C	27 FABRICACIÓN DE MATERIAL Y EQUIPO ELÉCTRICO	383	252	131
C	28 FABRICACIÓN DE MAQUINARIA Y EQUIPO N.C.O.P.	3.090	2.820	270
C	29 FABRICACIÓN DE VEHÍCULOS DE MOTOR, REMOLQUES	301	250	51
C	30 FABRICACIÓN DE OTRO MATERIAL DE TRANSPORTE	528	485	43
C	31 FABRICACIÓN DE MUEBLES	6.531	6.142	389
C	32 OTRAS INDUSTRIAS MANUFACTURERAS	4.381	2.996	1.385
C	33 REPARACIÓN E INSTALACIÓN DE MAQUINARIA Y EQUIPO	11.411	10.090	1.321
D	35 SUMINISTRO DE ENERGÍA ELÉCTR., GAS, VAPOR Y AIRE ACONDICIONADO	414	248	166
E	36 CAPTACIÓN, DEPURACIÓN Y DISTRIBUCIÓN DE AGUA	120	99	21
E	37 RECOGIDA Y TRATAMIENTO DE AGUAS RESIDUALES	100	89	11
E	38 RECOGIDA, TRATAMIENTO Y ELIMINACIÓN DE RESIDUOS; VALORIZACIÓN	606	485	121
E	39 ACTIVIDADES DE DESCONTAM. Y OTROS SERV. DE GESTIÓN DE RESIDUOS	66	51	15
F	41 CONSTRUCCIÓN DE EDIFICIOS	51.519	48.838	2.681
F	42 INGENIERÍA CIVIL	4.136	3.970	166
F	43 ACTIVIDADES DE CONSTRUCCIÓN ESPECIALIZADA	151.672	147.628	4.044
G	45 VENTA Y REPARACIÓN DE VEHÍCULOS DE MOTOR Y MOTOCICLETAS	42.652	39.930	2.722
G	46 COMERCIO AL POR MAYOR E INTERMEDIARIOS DEL COMERCIO	86.243	64.884	21.359
G	47 COMERCIO AL POR MENOR	343.404	164.811	178.593
H	49 TRANSPORTE TERRESTRE Y POR TUBERÍA	134.245	125.516	8.729
H	50 TRANSPORTE MARÍTIMO Y POR VÍAS NAVEGABLES INTERIORES	257	237	20
H	51 TRANSPORTE AÉREO	169	159	10
H	52 ALMACENAMIENTO Y ACTIVIDADES ANEXAS AL TRANSPORTE	2.399	1.939	460
H	53 ACTIVIDADES POSTALES Y DE CORREOS	3.928	3.283	645
I	55 SERVICIOS DE ALOJAMIENTO	8.186	3.590	4.596
I	56 SERVICIOS DE COMIDAS Y BEBIDAS	175.352	108.277	67.075
J	58 EDICIÓN	4.199	3.145	1.054
J	59 ACTIV. CINEMATOGRAF., VIDEO Y PROGR. DE TV, SONIDO Y ED. MUSICAL	4.343	3.460	883
J	60 ACTIVIDADES DE PROGRAMACIÓN Y EMISIÓN DE RADIO Y TELEVISIÓN	571	438	133
J	61 TELECOMUNICACIONES	3.700	2.850	850
J	62 PROGRAMACIÓN, CONSULTORÍA Y ACTIV. RELAC. CON LA INFORMÁTICA	16.094	13.754	2.340
J	63 SERVICIOS DE INFORMACIÓN	5.542	3.653	1.889
K	64 SERVICIOS FINANCIEROS, EXCEPTO SEGUROS Y FONDOS DE PENSIONES	1.007	636	371
K	65 SEGUROS, REASEGUROS Y FONDOS DE PENSIONES,	2.084	1.227	857
K	66 ACTIVIDADES AUXIL.A LOS SERVICIOS FINANCIEROS Y A LOS SEGUROS	38.728	21.848	16.880
L	68 ACTIVIDADES INMOBILIARIAS	16.771	9.295	7.476
M	69 ACTIVIDADES JURÍDICAS Y DE CONTABILIDAD	42.826	25.399	17.427
M	70 ACTIV. DE LAS SEDES CENTRALES; CONSULTORÍA DE GESTIÓN EMPRESARIAL	12.222	7.279	4.943
M	71 SERVICIOS TÉCNICOS DE ARQUITECTURA E INGENIERÍA	33.025	24.964	8.061
M	72 INVESTIGACIÓN Y DESARROLLO	9.057	2.522	6.535
M	73 PUBLICIDAD Y ESTUDIOS DE MERCADO	14.596	8.747	5.849
M	74 OTRAS ACTIVIDADES PROFESIONALES, CIENTÍFICAS Y TÉCNICAS	39.250	22.003	17.247
M	75 ACTIVIDADES VETERINARIAS	6.841	3.824	3.017
N	77 ACTIVIDADES DE ALQUILER	11.428	8.383	3.045
N	78 ACTIVIDADES RELACIONADAS CON EL EMPLEO	1.090	468	622
N	79 ACTIVIDADES DE AGENCIAS DE VIAJES	7.090	3.346	3.744
N	80 ACTIVIDADES DE SEGURIDAD E INVESTIGACIÓN	1.243	978	265
N	81 SERVICIOS A EDIFICIOS Y ACTIVIDADES DE JARDINERÍA	28.369	17.359	11.010
N	82 ACTIVIDADES ADMINISTRATIVAS DE OFICINA Y OTRAS AUX. A EMPRESAS	23.015	13.493	9.522
O	84 ADMINISTRACIÓN PÚBLICA Y DEFENSA; SEGURIDAD SOCIAL OBLIGATORIA	474	237	237
P	85 EDUCACIÓN	54.544	23.451	31.093
Q	86 ACTIVIDADES SANITARIAS	67.823	27.939	39.884
Q	87 ASISTENCIA EN ESTABLECIMIENTOS RESIDENCIALES	484	127	357
Q	88 ACTIVIDADES DE SERVICIOS SOCIALES SIN ALOJAMIENTO	1.896	342	1.554
R	90 ACTIVIDADES DE CREACIÓN, ARTÍSTICAS Y ESPECTÁCULOS	23.184	14.921	8.263
R	91 ACTIVIDADES DE BIBLIOTECAS, ARCHIVOS, MUSEOS Y OTRAS CULTURALES	764	450	314
R	92 ACTIVIDADES DE JUEGOS DE AZAR Y APUESTAS	3.001	1.447	1.554
R	93 ACTIVIDADES DEPORTIVAS, RECREATIVAS Y DE ENTRETENIMIENTO	14.500	9.306	5.194
S	94 ACTIVIDADES ASOCIATIVAS	2.059	1.275	784
S	95 REPARACIÓN DE ORDENADORES, EFECTOS PERSONALES Y DE USO DOMÉSTICO	34.411	25.706	8.705
S	96 OTROS SERVICIOS PERSONALES	106.356	26.529	79.827
T	97 ACTIVIDADES DE LOS HOGARES COMO EMPLEADORES DE PERSONAL DOMÉSTICO	364	255	109
T	98 ACTIV.DE HOGARES COMO PRODUCT. DE BIENES Y SERVICIOS PARA USO PROPIO	0	0	0
U	99 ACTIVIDADES DE ORGANIZACIONES Y ORGANISMOS EXTRATERRITORIALES	88	45	43

**TRABAJADORES AUTÓNOMOS, PERSONAS FÍSICAS, EN LA SEGURIDAD SOCIAL,
SEGUN SEXO, POR SECTOR**

31/03/2016



TRABAJADORES AUTÓNOMOS, PERSONAS FÍSICAS

Según Edad

TRABAJADORES AUTÓNOMOS, PERSONAS FÍSICAS EN ALTA EN LA SEGURIDAD SOCIAL, SEGUN EDAD, TRAMOS ESPECIALES, POR SEXO

31/03/2016

	<u>Total</u>	<u>%</u>	<u>De 16 a 30 años</u>	<u>%</u>	<u>De 31 a 35 años</u>	<u>%</u>	<u>De 36 a 49 años</u>	<u>%</u>	<u>De 50 años o más</u>	<u>%</u>
Total	1.961.282	100,0	169.054	100,0	195.009	100,0	810.584	100,0	786.635	100,0
VARONES	1.280.615	65,3	101.052	59,8	119.112	61,1	534.329	65,9	526.122	66,9
MUJERES	680.667	34,7	68.002	40,2	75.897	38,9	276.255	34,1	260.513	33,1

TRABAJADORES AUTÓNOMOS, PERSONAS FÍSICAS, EN LA SEGURIDAD SOCIAL, SEGUN EDAD, TRAMOS ESPECIALES, POR BASE DE COTIZACIÓN

31/03/2016

Base mínima: 893,10 €

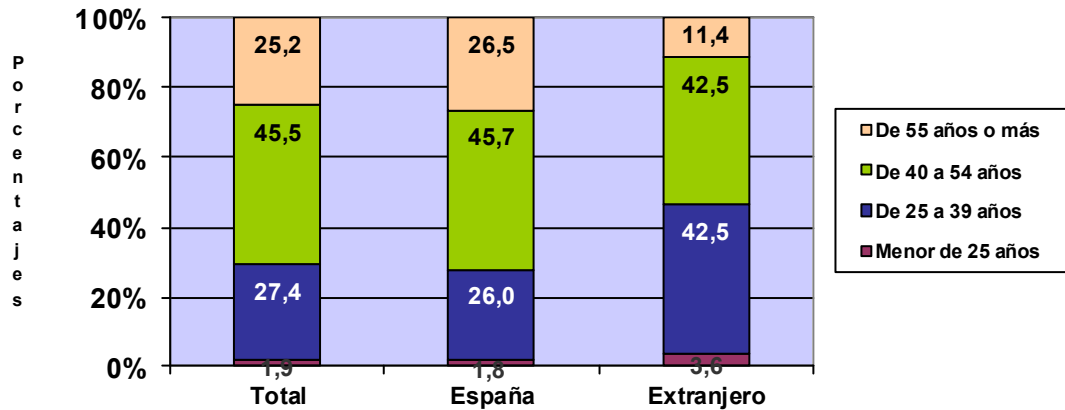
Base mínima >47 años: 963,30 €

<u>Base de cotización</u>	<u>Total</u>	<u>%</u>	<u>De 16 a 30 años</u>	<u>%</u>	<u>De 31 a 35 años</u>	<u>%</u>	<u>De 36 a 49 años</u>	<u>%</u>	<u>De 50 años o más</u>	<u>%</u>
Total	1.961.282	100,0	169.054	100,0	195.009	100,0	810.584	100,0	786.635	100,0
BASE MÍNIMA	1.688.635	86,1	166.320	98,4	188.968	96,9	752.459	92,8	580.888	73,8
ENTRE B.MÍNIMA Y 1,5 B.MÍNIMA	102.164	5,2	2.329	1,4	5.031	2,6	35.567	4,4	59.237	7,5
ENTRE 1,5 B.MÍNIMA Y 2 B. MÍNIMA	63.023	3,2	350	0,2	774	0,4	13.051	1,6	48.848	6,2
ENTRE 2 B.MÍNIMA Y 3 B. MÍNIMA	91.447	4,7	42	0,0	174	0,1	7.207	0,9	84.024	10,7
MÁS DE 3 VECES B. MÍNIMA	16.013	0,8	13	0,0	62	0,0	2.300	0,3	13.638	1,7

**TRABAJADORES AUTÓNOMOS, PERSONAS FÍSICAS, EN LA SEGURIDAD SOCIAL,
SEGUN EDAD, POR NACIONALIDAD**

31/03/2016

	<u>Total</u>	<u>Menor de 25 años</u>	<u>De 25 a 39 años</u>	<u>De 40 a 54 años</u>	<u>De 55 años o más</u>
Total	1.961.282	38.019	538.264	891.483	493.516
ESPAÑA	1.790.826	31.864	465.854	818.967	474.141
EXTRANJERO	170.456	6.155	72.410	72.516	19.375



**TRABAJADORES AUTÓNOMOS, PERSONAS FÍSICAS, EXTRANJEROS , SEGUN
EDAD, POR CONTINENTE**

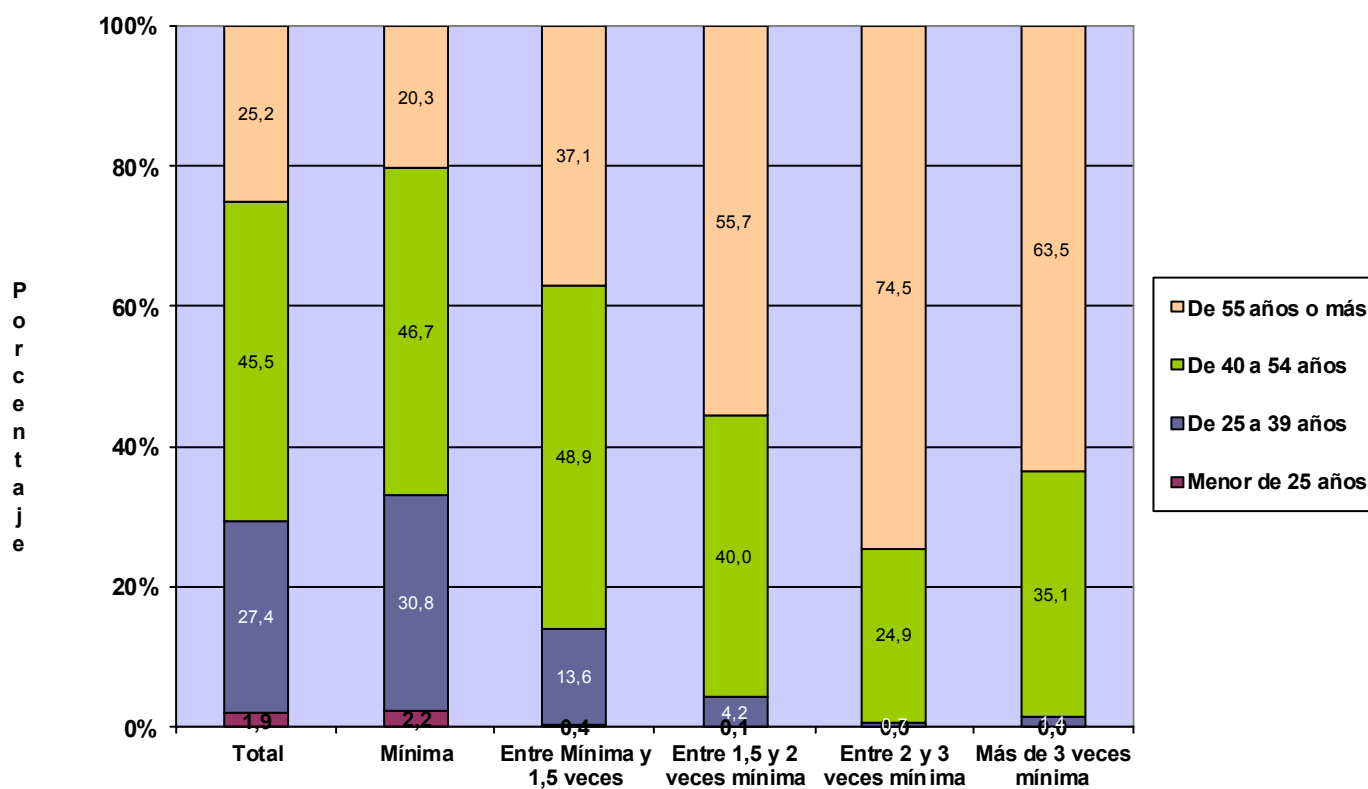
<u>Continente</u>	<u>Total</u>	<u>Menor de 25 años</u>	<u>De 25 a 39 años</u>	<u>De 40 a 54 años</u>	<u>De 55 años o más</u>
Total	170.456	6.155	72.410	72.516	19.375
EUROPA UE	58.398	1.025	16.448	28.316	12.609
EUROPA RESTO	30.634	1.457	16.265	11.330	1.582
AFRICA	19.197	862	10.420	6.949	966
AMERICA CENTRAL	1.953	64	943	847	99
AMERICA DEL NORTE	2.102	17	763	868	454
AMERICA DEL SUR	22.927	904	11.606	8.772	1.645
ASIA	34.477	1.804	15.726	15.078	1.869
OCEANIA	340	6	133	159	42
DESCONOCIDO	428	16	106	197	109

TRABAJADORES AUTÓNOMOS, PERSONAS FÍSICAS, EN LA SEGURIDAD SOCIAL, SEGUN EDAD, POR BASE DE COTIZACIÓN

31/03/2016

Base Mínima: 893,10 €

	Total	Menor de 25 años	De 25 a 39 años	De 40 a 54 años	De 55 años o más
Total	1.961.282	38.019	538.264	891.483	493.516
BASE MÍNIMA	1.688.635	37.607	520.883	787.966	342.179
ENTRE B.MÍNIMA Y 1,5 B.MÍNIMA	102.164	364	13.918	49.931	37.951
ENTRE 1,5 B.MÍNIMA Y 2 B. MÍNIMA	63.023	44	2.631	25.234	35.114
ENTRE 2 B.MÍNIMA Y 3 B. MÍNIMA	91.447	3	613	22.731	68.100
MÁS DE 3 VECES B. MÍNIMA	16.013	1	219	5.621	10.172

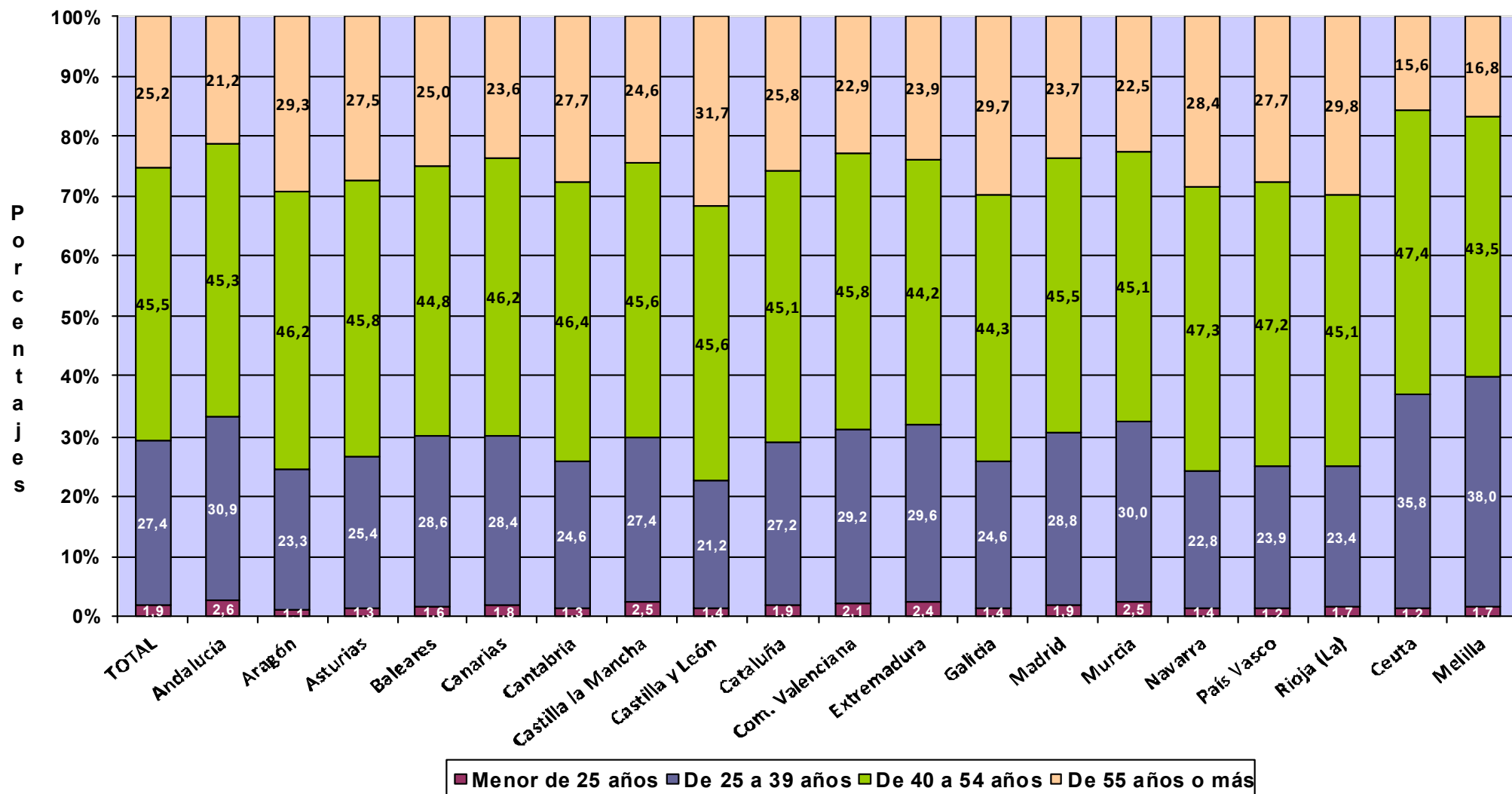


**TRABAJADORES AUTÓNOMOS, PERSONAS FÍSICAS, EN LA SEGURIDAD SOCIAL,
SEGUN EDAD, POR COMUNIDAD AUTÓNOMA Y PROVINCIA**
31/03/2016

<u>Com.Autónoma/Provincia</u>	<u>Total</u>	<u>Menor de 25 años</u>	<u>De 25 a 39 años</u>	<u>De 40 a 54 años</u>	<u>De 55 años o más</u>
Total	1.961.282	38.019	538.264	891.483	493.516
ANDALUCIA	340.879	8.771	105.314	154.431	72.363
Almería	40.967	1.101	12.387	18.002	9.477
Cádiz	39.801	1.013	12.816	18.215	7.757
Córdoba	32.323	800	8.994	14.839	7.690
Granada	41.863	965	13.074	18.947	8.877
Huelva	18.425	513	5.950	8.262	3.700
Jaén	27.080	802	7.766	12.350	6.162
Málaga	70.640	1.732	21.907	32.034	14.967
Sevilla	69.780	1.845	22.420	31.782	13.733
ARAGON	63.889	728	14.912	29.503	18.746
Huesca	16.066	226	3.636	7.129	5.075
Teruel	10.053	152	2.037	4.571	3.293
Zaragoza	37.770	350	9.239	17.803	10.378
ASTURIAS	49.197	651	12.476	22.526	13.544
Asturias	49.197	651	12.476	22.526	13.544
BALEARES	49.550	813	14.150	22.196	12.391
Baleares	49.550	813	14.150	22.196	12.391
CANARIAS	79.057	1.437	22.434	36.536	18.650
Las Palmas	42.192	780	11.607	19.753	10.052
S.C.Tenerife	36.865	657	10.827	16.783	8.598
CANTABRIA	27.556	366	6.780	12.787	7.623
Cantabria	27.556	366	6.780	12.787	7.623
CASTILLA LA MANCHA	93.566	2.297	25.593	42.697	22.979
Albacete	17.231	445	4.824	7.938	4.024
Ciudad Real	23.964	630	6.658	10.770	5.906
Cuenca	13.564	281	3.164	6.296	3.823
Guadalajara	9.392	190	2.471	4.470	2.261
Toledo	29.415	751	8.476	13.223	6.965
CASTILLA Y LEON	129.517	1.873	27.514	59.038	41.092
Ávila	10.222	167	2.163	4.673	3.219
Burgos	17.792	218	3.647	8.028	5.899
León	24.101	348	5.314	10.784	7.655
Palencia	9.205	139	1.814	4.041	3.211
Salamanca	18.351	270	4.073	8.437	5.571
Segovia	9.513	141	1.933	4.461	2.978
Soria	5.461	82	1.104	2.439	1.836
Valladolid	22.106	368	5.015	10.320	6.403
Zamora	12.766	140	2.451	5.855	4.320
CATALUÑA	322.174	6.206	87.765	145.202	83.001
Barcelona	229.581	4.513	64.242	104.159	56.667
Gerona	36.124	568	9.140	16.030	10.386
Lérida	23.245	479	5.406	10.135	7.225
Tarragona	33.224	646	8.977	14.878	8.723
COM. VALENCIANA	190.714	4.031	55.599	87.354	43.730
Alicante	73.771	1.574	21.135	33.919	17.143
Castellón	23.542	503	6.659	10.423	5.957
Valencia	93.401	1.954	27.805	43.012	20.630
EXTREMADURA	55.640	1.313	16.442	24.571	13.314
Badajoz	33.970	875	10.419	14.881	7.795
Cáceres	21.670	438	6.023	9.690	5.519
GALICIA	142.991	1.989	35.164	63.401	42.437
La Coruña	58.078	808	14.558	25.689	17.023
Lugo	24.007	271	4.790	10.720	8.226
Orense	16.375	264	4.087	6.901	5.123
Pontevedra	44.531	646	11.729	20.091	12.065
MADRID	227.187	4.336	65.515	103.476	53.860
Madrid	227.187	4.336	65.515	103.476	53.860
MURCIA	59.005	1.477	17.675	26.597	13.256
Murcia	59.005	1.477	17.675	26.597	13.256
NAVARRA	27.627	386	6.312	13.079	7.850
Navarra	27.627	386	6.312	13.079	7.850
PAIS VASCO	85.018	1.050	20.291	40.105	23.572
Álava	11.721	138	2.615	5.514	3.454
Guipúzcoa	28.844	371	6.715	13.670	8.088
Vizcaya	44.453	541	10.961	20.921	12.030
RIOJA (LA)	16.402	275	3.840	7.394	4.893
Rioja (La)	16.402	275	3.840	7.394	4.893
CEUTA	481	6	172	228	75
Ceuta	481	6	172	228	75
MELILLA	832	14	316	362	140
Melilla	832	14	316	362	140

TRABAJADORES AUTÓNOMOS, PERSONAS FÍSICAS, EN LA SEGURIDAD SOCIAL, SEGUN EDAD, POR COMUNIDAD AUTÓNOMA

31/03/2016



Actividades Económicas (CNAE-2009)

SECTORES

	<u>Total</u>	<u>Menor de 25 años</u>	<u>De 25 a 39 años</u>	<u>De 40 a 54 años</u>	<u>De 55 años o más</u>
Total	1.961.282	38.019	538.264	891.483	493.516
1.-AGRICULTURA	235.451	3.856	41.580	103.281	86.734
2.-INDUSTRIA	88.630	1.136	19.256	39.999	28.239
3.-CONSTRUCCION	207.327	2.988	61.835	101.239	41.265
4.-SERVICIOS	1.429.874	30.039	415.593	646.964	337.278

SECCIONES

	<u>Total</u>	<u>Menor de 25 años</u>	<u>De 25 a 39 años</u>	<u>De 40 a 54 años</u>	<u>De 55 años o más</u>
Total	1.961.282	38.019	538.264	891.483	493.516
A AGRICULTURA, GANADERÍA, SILVICULTURA Y PESCA	235.451	3.856	41.580	103.281	86.734
B INDUSTRIAS EXTRACTIVAS	498	4	88	225	181
C INDUSTRIA MANUFACTURERA	86.826	1.096	18.899	39.151	27.680
D SUMIN. ENERGÍA ELÉCTRICA, GAS, VAPOR Y AIRE ACONDIC.	414	9	82	192	131
E SUMIN. AGUA, ACT. SANEAM., GEST. RESIDUOS Y DESCONTAMINACIÓN	892	27	187	431	247
F CONSTRUCCIÓN	207.327	2.988	61.835	101.239	41.265
G COMERCIO P/ MAYOR Y P/ MENOR; REPARACIÓN DE VEHÍCULOS	472.299	11.021	117.751	216.307	127.220
H TRANSPORTE Y ALMACENAMIENTO	140.998	1.641	27.990	72.274	39.093
I HOSTELERÍA	183.538	4.873	47.956	83.682	47.027
J INFORMACIÓN Y COMUNICACIONES	34.449	1.068	15.545	14.385	3.451
K ACTIVIDADES FINANCIERAS Y DE SEGUROS	41.819	772	11.965	19.312	9.770
L ACTIVIDADES INMOBILIARIAS	16.771	207	4.101	8.102	4.361
M ACTIVIDADES PROFESIONALES, CIENTÍFICAS Y TÉCNICAS	157.817	2.028	55.313	73.583	26.893
N ACTIVIDADES ADMINISTRATIVAS Y SERVICIOS AUXILIARES	72.235	1.560	20.401	34.804	15.470
O ADMINISTRACIÓN PÚBLICA Y DEFENSA; SEG. SOCIAL OBLIGATORIA	474	13	133	197	131
P EDUCACIÓN	54.544	897	20.072	23.803	9.772
Q ACTIVIDADES SANITARIAS Y DE SERVICIOS SOCIALES	70.203	1.714	32.126	22.535	13.828
R ACTIVIDADES ARTÍSTICAS, RECREATIVAS Y DE ENTRETENIMIENTO	41.449	1.133	15.850	16.723	7.743
S OTROS SERVICIOS	142.826	3.098	46.233	61.054	32.441
T ACT. DE LOS HOGARES COMO EMPLEADORES Y COMO PRODUCTORES	364	10	113	176	65
U ACT. DE ORGANIZACIONES Y ORGANISMOS EXTRATERRITORIALES	88	4	44	27	13

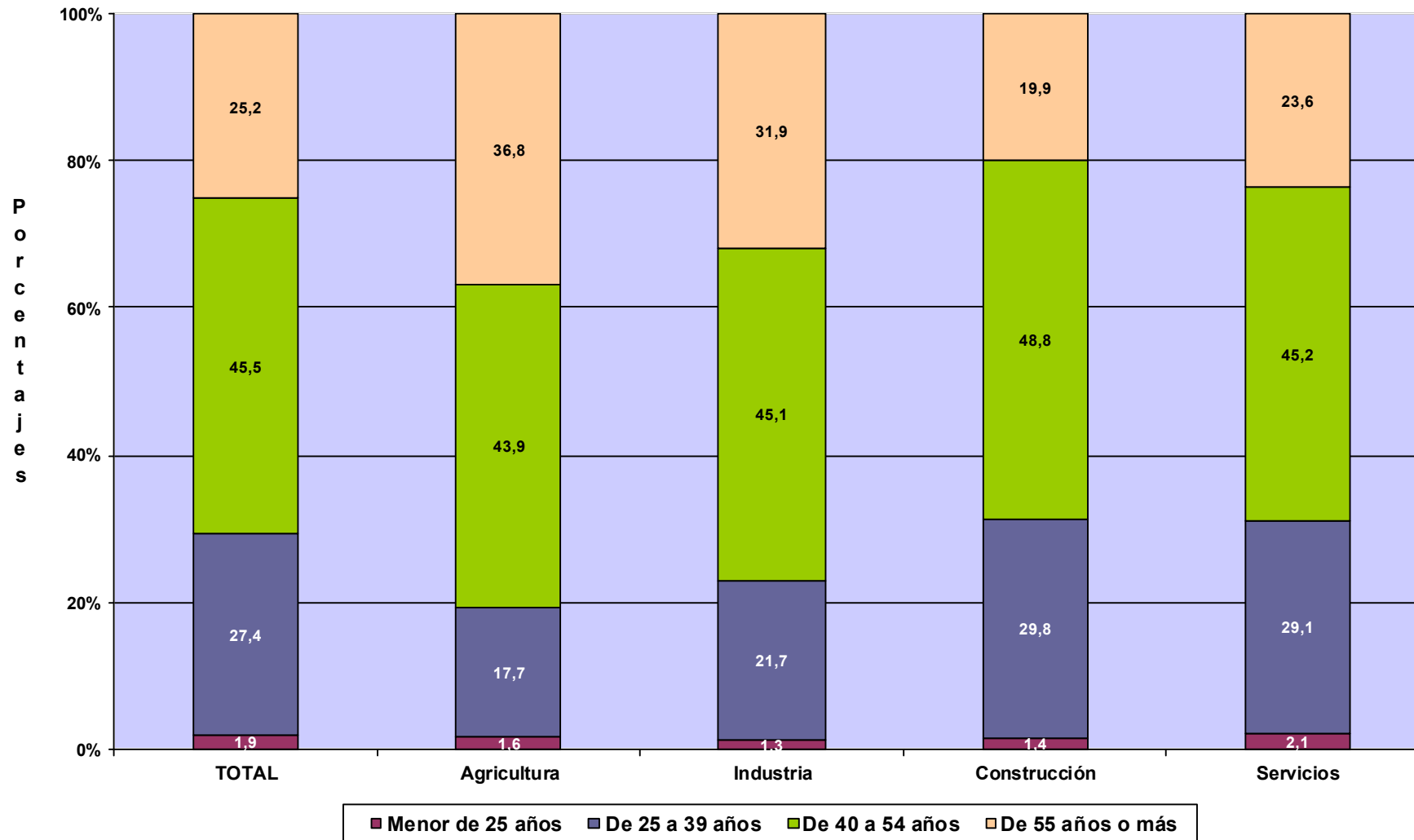
DIVISIÓN DE ACTIVIDAD (CNAE-2009)

Total Menor de 25 años De 25 a 39 años De 40 a 54 años De 55 años o más

	Total	1.961.282	38.019	538.264	891.483	493.516
A 01 AGRICULTURA, GANADERÍA, CAZA Y SERVICIOS RELACIONADOS	219.897	3.509	37.714	95.529	83.145	
A 02 SILVICULTURA Y EXPLOTACIÓN FORESTAL	3.500	204	1.322	1.453	521	
A 03 PESCA Y ACUICULTURA	12.054	143	2.544	6.299	3.068	
B 05 EXTRACCIÓN DE ANTRACITA, HULLA Y LIGNITO	54	1	2	25	26	
B 06 EXTRACCIÓN DE CRUDO DE PETRÓLEO Y GAS NATURAL	3	0	0	1	2	
B 07 EXTRACCIÓN DE MINERALES METÁLICOS	15	0	0	7	8	
B 08 OTRAS INDUSTRIAS EXTRACTIVAS	385	2	75	174	134	
B 09 ACTIVIDADES DE APOYO A LAS INDUSTRIAS EXTRACTIVAS	41	1	11	18	11	
C 10 INDUSTRIA DE LA ALIMENTACIÓN	12.319	159	1.956	5.454	4.750	
C 11 FABRICACIÓN DE BEBIDAS	878	8	214	432	224	
C 12 INDUSTRIA DEL TABACO	21	0	5	8	8	
C 13 INDUSTRIA TEXTIL	2.671	34	588	1.245	804	
C 14 CONFECCIÓN DE PRENDAS DE VESTIR	6.677	87	1.347	3.082	2.161	
C 15 INDUSTRIA DEL CUERO Y DEL CALZADO	1.900	26	356	864	654	
C 16 INDUSTRIA DE LA MADERA Y DEL CORCHO, CESTERÍA Y ESPARTERÍA	7.423	62	1.120	3.247	2.994	
C 17 INDUSTRIA DEL PAPEL	374	5	70	162	137	
C 18 ARTES GRÁFICAS Y REPRODUCCIÓN DE SOPORTES GRABADOS	7.159	130	2.329	3.266	1.434	
C 19 COQUERÍAS Y REFINO DE PETRÓLEO	11	0	2	4	5	
C 20 INDUSTRIA QUÍMICA	842	9	150	361	322	
C 21 FABRICACIÓN DE PRODUCTOS FARMACÉUTICOS	39	0	8	19	12	
C 22 FABRICACIÓN DE PRODUCTOS DE CAUCHO Y PLÁSTICOS	902	15	177	386	324	
C 23 FABRICACIÓN DE OTROS PRODUCTOS MINERALES NO METÁLICOS	3.333	28	529	1.607	1.169	
C 24 METALURGIA; FABRIC. PROD. DE HIERRO, ACERO Y FERROALEACIONES	2.314	5	95	969	1.245	
C 25 FABRICACIÓN DE PROD. METÁLICOS, EXCEPTO MAQUINARIA Y EQUIPO	12.743	188	3.498	5.655	3.402	
C 26 FABRICACIÓN DE PROD. INFORMÁTICOS, ELECTRÓNICOS Y ÓPTICOS	595	10	186	259	140	
C 27 FABRICACIÓN DE MATERIAL Y EQUIPO ELÉCTRICO	383	9	71	157	146	
C 28 FABRICACIÓN DE MAQUINARIA Y EQUIPO N.C.O.P.	3.090	12	387	1.278	1.413	
C 29 FABRICACIÓN DE VEHÍCULOS DE MOTOR, REMOLQUES	301	4	60	133	104	
C 30 FABRICACIÓN DE OTRO MATERIAL DE TRANSPORTE	528	8	100	262	158	
C 31 FABRICACIÓN DE MUEBLES	6.531	48	1.181	2.976	2.326	
C 32 OTRAS INDUSTRIAS MANUFACTURERAS	4.381	54	1.300	2.090	937	
C 33 REPARACIÓN E INSTALACIÓN DE MAQUINARIA Y EQUIPO	11.411	195	3.170	5.235	2.811	
D 35 SUMINISTRO DE ENERGÍA ELÉCTR., GAS, VAPOR Y AIRE ACONDICIONADO	414	9	82	192	131	
E 36 CAPTACIÓN, DEPURACIÓN Y DISTRIBUCIÓN DE AGUA	120	1	18	60	41	
E 37 RECOGIDA Y TRATAMIENTO DE AGUAS RESIDUALES	100	2	25	52	21	
E 38 RECOGIDA, TRATAMIENTO Y ELIMINACIÓN DE RESIDUOS; VALORIZACIÓN	606	23	118	297	168	
E 39 ACTIVIDADES DE DESCONTAM. Y OTROS SERV. DE GESTIÓN DE RESIDUOS	66	1	26	22	17	
F 41 CONSTRUCCIÓN DE EDIFICIOS	51.519	865	14.776	25.248	10.630	
F 42 INGENIERÍA CIVIL	4.136	29	1.035	2.335	737	
F 43 ACTIVIDADES DE CONSTRUCCIÓN ESPECIALIZADA	151.672	2.094	46.024	73.656	29.898	
G 45 VENTA Y REPARACIÓN DE VEHÍCULOS DE MOTOR Y MOTOCICLETAS	42.652	946	12.521	17.406	11.779	
G 46 COMERCIO AL POR MAYOR E INTERMEDIARIOS DEL COMERCIO	86.243	2.347	19.181	41.237	23.478	
G 47 COMERCIO AL POR MENOR	343.404	7.728	86.049	157.664	91.963	
H 49 TRANSPORTE TERRESTRE Y POR TUBERÍA	134.245	1.316	25.711	69.318	37.900	
H 50 TRANSPORTE MARÍTIMO Y POR VÍAS NAVEGABLES INTERIORES	257	6	62	121	68	
H 51 TRANSPORTE AÉREO	169	11	73	66	19	
H 52 ALMACENAMIENTO Y ACTIVIDADES ANEXAS AL TRANSPORTE	2.399	73	662	989	675	
H 53 ACTIVIDADES POSTALES Y DE CORREOS	3.928	235	1.482	1.780	431	
I 55 SERVICIOS DE ALOJAMIENTO	8.186	95	1.263	3.721	3.107	
I 56 SERVICIOS DE COMIDAS Y BEBIDAS	175.352	4.778	46.693	79.961	43.920	
J 58 EDICIÓN	4.199	60	1.166	1.963	1.010	
J 59 ACTIV. CINEMATOGRAF., VIDEO Y PROGR. DE TV, SONIDO Y ED. MUSICAL	4.343	150	2.042	1.645	506	
J 60 ACTIVIDADES DE PROGRAMACIÓN Y EMISIÓN DE RADIO Y TELEVISIÓN	571	21	232	240	78	
J 61 TELECOMUNICACIONES	3.700	247	1.764	1.438	251	
J 62 PROGRAMACIÓN, CONSULTORÍA Y ACTIV. RELAC. CON LA INFORMÁTICA	16.094	404	7.995	6.732	963	
J 63 SERVICIOS DE INFORMACIÓN	5.542	186	2.346	2.367	643	
K 64 SERVICIOS FINANCIEROS, EXCEPTO SEGUROS Y FONDOS DE PENSIONES	1.007	43	338	467	159	
K 65 SEGUROS, REASEGUROS Y FONDOS DE PENSIONES,	2.084	30	330	872	852	
K 66 ACTIVIDADES AUXIL. A LOS SERVICIOS FINANCIEROS Y A LOS SEGUROS	38.728	699	11.297	17.973	8.759	
L 68 ACTIVIDADES INMOBILIARIAS	16.771	207	4.101	8.102	4.361	
M 69 ACTIVIDADES JURÍDICAS Y DE CONTABILIDAD	42.826	170	8.718	22.492	11.446	
M 70 ACTIV. DE LAS SEDES CENTRALES; CONSULTORÍA DE GESTIÓN EMPRESARIAL	12.222	197	3.670	6.338	2.017	
M 71 SERVICIOS TÉCNICOS DE ARQUITECTURA E INGENIERÍA	33.025	173	14.021	14.493	4.338	
M 72 INVESTIGACIÓN Y DESARROLLO	9.057	101	4.107	3.554	1.295	
M 73 PUBLICIDAD Y ESTUDIOS DE MERCADO	14.596	371	5.825	6.441	1.959	
M 74 OTRAS ACTIVIDADES PROFESIONALES, CIENTÍFICAS Y TÉCNICAS	39.250	942	16.755	16.482	5.071	
M 75 ACTIVIDADES VETERINARIAS	6.841	74	2.217	3.783	767	
N 77 ACTIVIDADES DE ALQUILER	11.428	94	1.967	5.910	3.457	
N 78 ACTIVIDADES RELACIONADAS CON EL EMPLEO	1.090	14	280	559	237	
N 79 ACTIVIDADES DE AGENCIAS DE VIAJES	7.090	133	2.386	3.365	1.206	
N 80 ACTIVIDADES DE SEGURIDAD E INVESTIGACIÓN	1.243	34	441	566	202	
N 81 SERVICIOS A EDIFICIOS Y ACTIVIDADES DE JARDINERÍA	28.369	611	7.405	13.635	6.718	
N 82 ACTIVIDADES ADMINISTRATIVAS DE OFICINA Y OTRAS AUX. A EMPRESAS	23.015	674	7.922	10.769	3.650	
O 84 ADMINISTRACIÓN PÚBLICA Y DEFENSA; SEGURIDAD SOCIAL OBLIGATORIA	474	13	133	197	131	
P 85 EDUCACIÓN	54.544	897	20.072	23.803	9.772	
Q 86 ACTIVIDADES SANITARIAS	67.823	1.659	31.256	21.560	13.348	
Q 87 ASISTENCIA EN ESTABLECIMIENTOS RESIDENCIALES	484	18	133	186	147	
Q 88 ACTIVIDADES DE SERVICIOS SOCIALES SIN ALOJAMIENTO	1.896	37	737	789	333	
R 90 ACTIVIDADES DE CREACIÓN, ARTÍSTICAS Y ESPECTÁCULOS	23.184	517	8.646	9.334	4.687	
R 91 ACTIVIDADES DE BIBLIOTECAS, ARCHIVOS, MUSEOS Y OTRAS CULTURALES	764	14	234	390	126	
R 92 ACTIVIDADES DE JUEGOS DE AZAR Y APUESTAS	3.001	28	482	1.579	912	
R 93 ACTIVIDADES DEPORTIVAS, RECREATIVAS Y DE ENTRETENIMIENTO	14.500	574	6.488	5.420	2.018	
S 94 ACTIVIDADES ASOCIATIVAS	2.059	6	272	847	934	
S 95 REPARACIÓN DE ORDENADORES, EFECTOS PERSONALES Y DE USO DOMÉSTICO	34.411	209	3.921	14.664	15.617	
S 96 OTROS SERVICIOS PERSONALES	106.356	2.883	42.040	45.543	15.890	
T 97 ACTIVIDADES DE LOS HOGARES COMO EMPLEADORES DE PERSONAL DOMÉSTICO	364	10	113	176	65	
U 99 ACTIVIDADES DE ORGANIZACIONES Y ORGANISMOS EXTRATERRITORIALES	88	4	44	27	13	

**TRABAJADORES AUTÓNOMOS, PERSONAS FÍSICAS, EN LA SEGURIDAD SOCIAL,
SEGUN EDAD, POR SECTOR**

31/03/2016



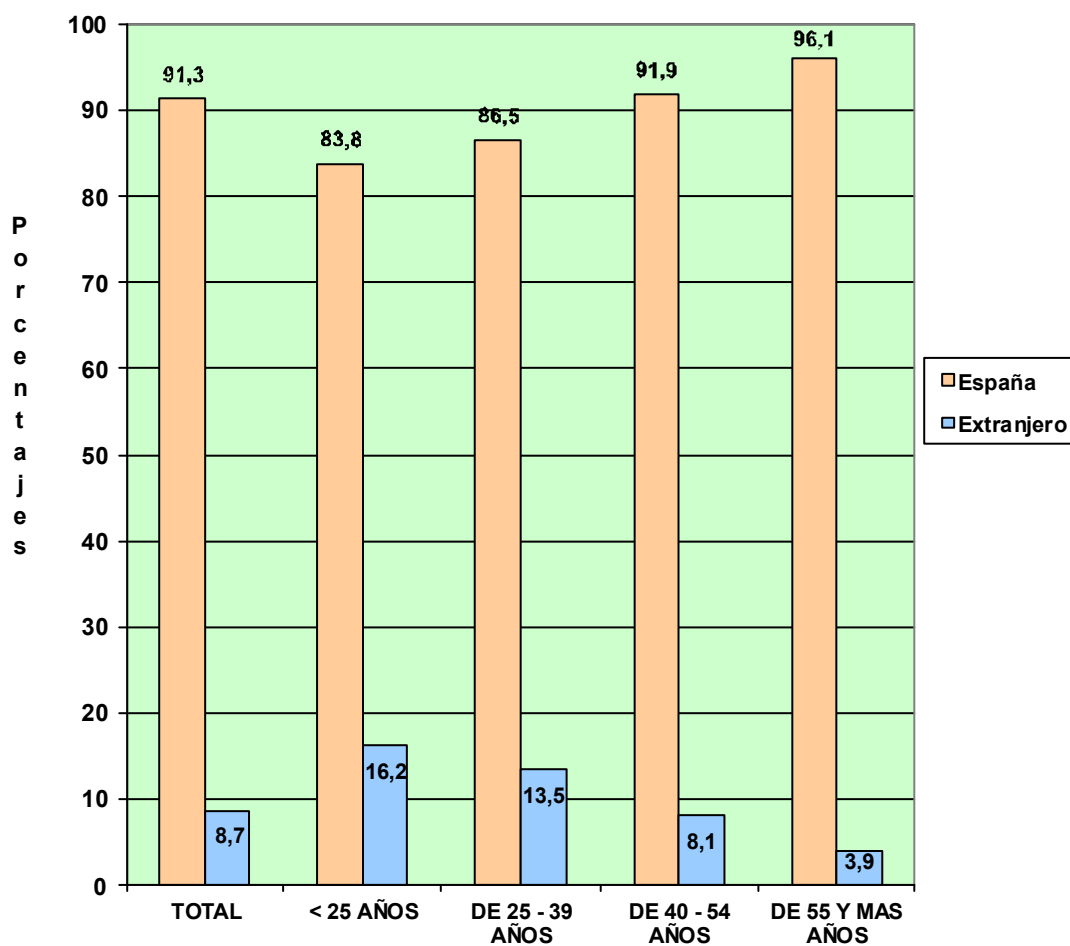
TRABAJADORES AUTÓNOMOS, PERSONAS FÍSICAS

Según Nacionalidad

**TRABAJADORES AUTÓNOMOS, PERSONAS FÍSICAS, EN LA SEGURIDAD SOCIAL,
SEGUN NACIONALIDAD, POR EDAD**

31/03/2016

	<u>Total</u>	<u>España</u>	<u>Extranjero</u>
Total	1.961.282	1.790.826	170.456
MENOR DE 25 AÑOS	38.019	31.864	6.155
DE 25 A 39 AÑOS	538.264	465.854	72.410
DE 40 A 54 AÑOS	891.483	818.967	72.516
DE 55 AÑOS O MAS	493.516	474.141	19.375

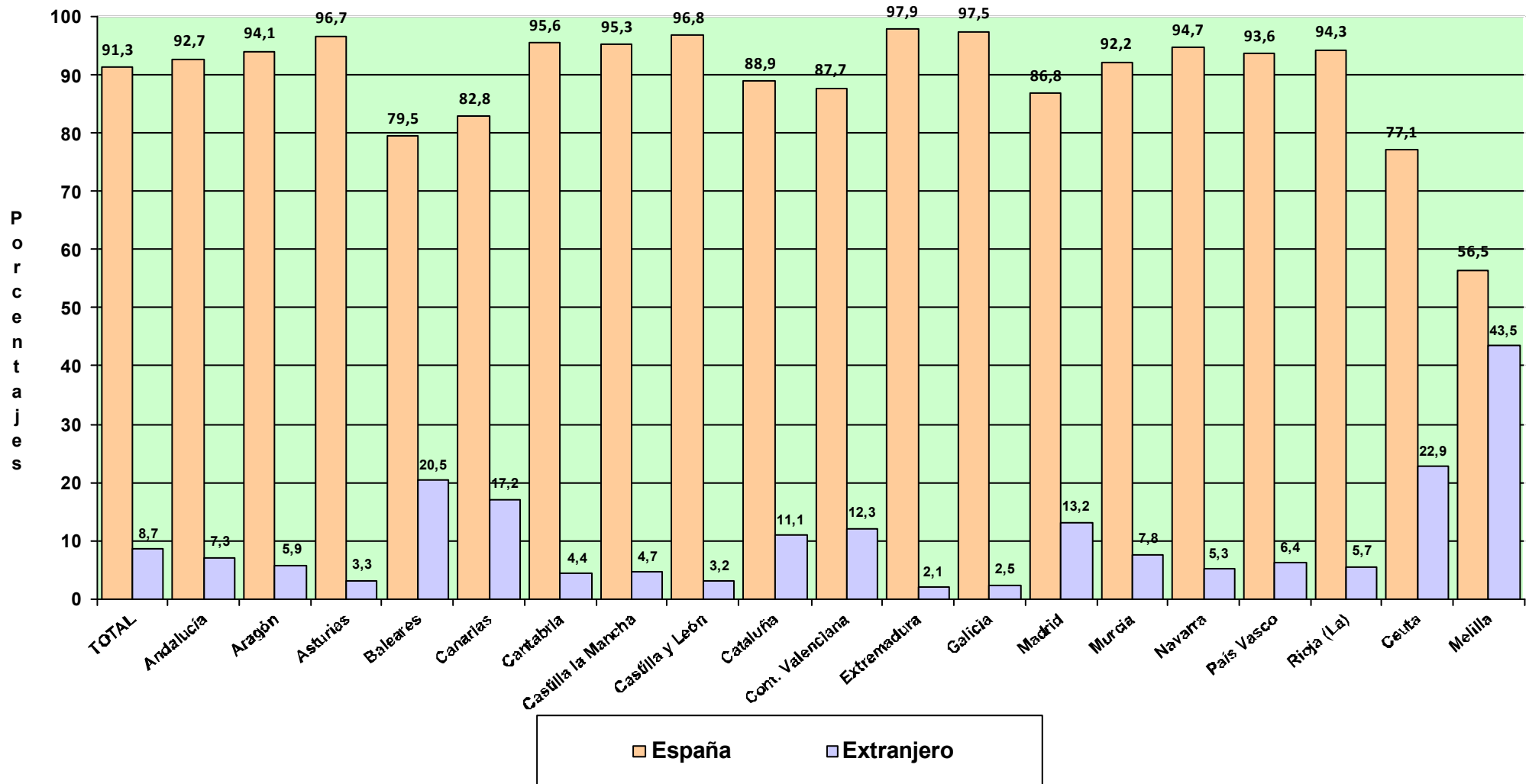


**TRABAJADORES AUTÓNOMOS, PERSONAS FÍSICAS, EN LA SEGURIDAD SOCIAL,
SEGÚN NACIONALIDAD, POR COMUNIDAD AUTÓNOMA Y PROVINCIA**
31/03/2016

<u>Com. Autónoma / Provincia</u>	<u>Total</u>	<u>España</u>	<u>Extranjero</u>
Total	1.961.282	1.790.826	170.456
ANDALUCIA	340.879	316.058	24.821
Almería	40.967	37.580	3.387
Cádiz	39.801	37.701	2.100
Córdoba	32.323	31.676	647
Granada	41.863	39.126	2.737
Huelva	18.425	17.429	996
Jaén	27.080	26.534	546
Málaga	70.640	58.867	11.773
Sevilla	69.780	67.145	2.635
ARAGON	63.889	60.106	3.783
Huesca	16.066	15.513	553
Teruel	10.053	9.635	418
Zaragoza	37.770	34.958	2.812
ASTURIAS	49.197	47.583	1.614
Asturias	49.197	47.583	1.614
BALEARES	49.550	39.393	10.157
Baleares	49.550	39.393	10.157
CANARIAS	79.057	65.478	13.579
Las Palmas	42.192	34.744	7.448
S. C. Tenerife	36.865	30.734	6.131
CANTABRIA	27.556	26.331	1.225
Cantabria	27.556	26.331	1.225
CASTILLA LA MANCHA	93.566	89.122	4.444
Albacete	17.231	16.748	483
Ciudad Real	23.964	23.168	796
Cuenca	13.564	13.080	484
Guadalajara	9.392	8.474	918
Toledo	29.415	27.652	1.763
CASTILLA Y LEON	129.517	125.416	4.101
Ávila	10.222	9.942	280
Burgos	17.792	16.941	851
León	24.101	23.411	690
Palencia	9.205	9.008	197
Salamanca	18.351	17.842	509
Segovia	9.513	9.105	408
Soria	5.461	5.249	212
Valladolid	22.106	21.390	716
Zamora	12.766	12.528	238
CATALUÑA	322.174	286.500	35.674
Barcelona	229.581	202.853	26.728
Gerona	36.124	31.996	4.128
Lérida	23.245	21.824	1.421
Tarragona	33.224	29.827	3.397
COM. VALENCIANA	190.714	167.297	23.417
Alicante	73.771	61.330	12.441
Castellón	23.542	21.145	2.397
Valencia	93.401	84.822	8.579
EXTREMADURA	55.640	54.446	1.194
Badajoz	33.970	33.246	724
Cáceres	21.670	21.200	470
GALICIA	142.991	139.451	3.540
La Coruña	58.078	56.721	1.357
Lugo	24.007	23.608	399
Orense	16.375	15.833	542
Pontevedra	44.531	43.289	1.242
MADRID	227.187	197.128	30.059
Madrid	227.187	197.128	30.059
MURCIA	59.005	54.418	4.587
Murcia	59.005	54.418	4.587
NAVARRA	27.627	26.173	1.454
Navarra	27.627	26.173	1.454
PAIS VASCO	85.018	79.611	5.407
Álava	11.721	10.938	783
Guipúzcoa	28.844	27.120	1.724
Vizcaya	44.453	41.553	2.900
RIOJA (LA)	16.402	15.474	928
Rioja (La)	16.402	15.474	928
CEUTA	481	371	110
Ceuta	481	371	110
MELILLA	832	470	362
Melilla	832	470	362

**TRABAJADORES AUTÓNOMOS, PERSONAS FÍSICAS, EN LA SEGURIDAD SOCIAL,
SEGÚN NACIONALIDAD, POR COMUNIDAD AUTÓNOMA**

31/03/2016



Actividades Económicas (CNAE-2009)

SECTORES

	<u>Total</u>	<u>España</u>	<u>Extranjero</u>
Total	1.961.282	1.790.826	170.456
1.-AGRICULTURA	235.451	232.792	2.659
2.-INDUSTRIA	88.630	84.079	4.551
3.-CONSTRUCCION	207.327	184.516	22.811
4.-SERVICIOS	1.429.874	1.289.439	140.435

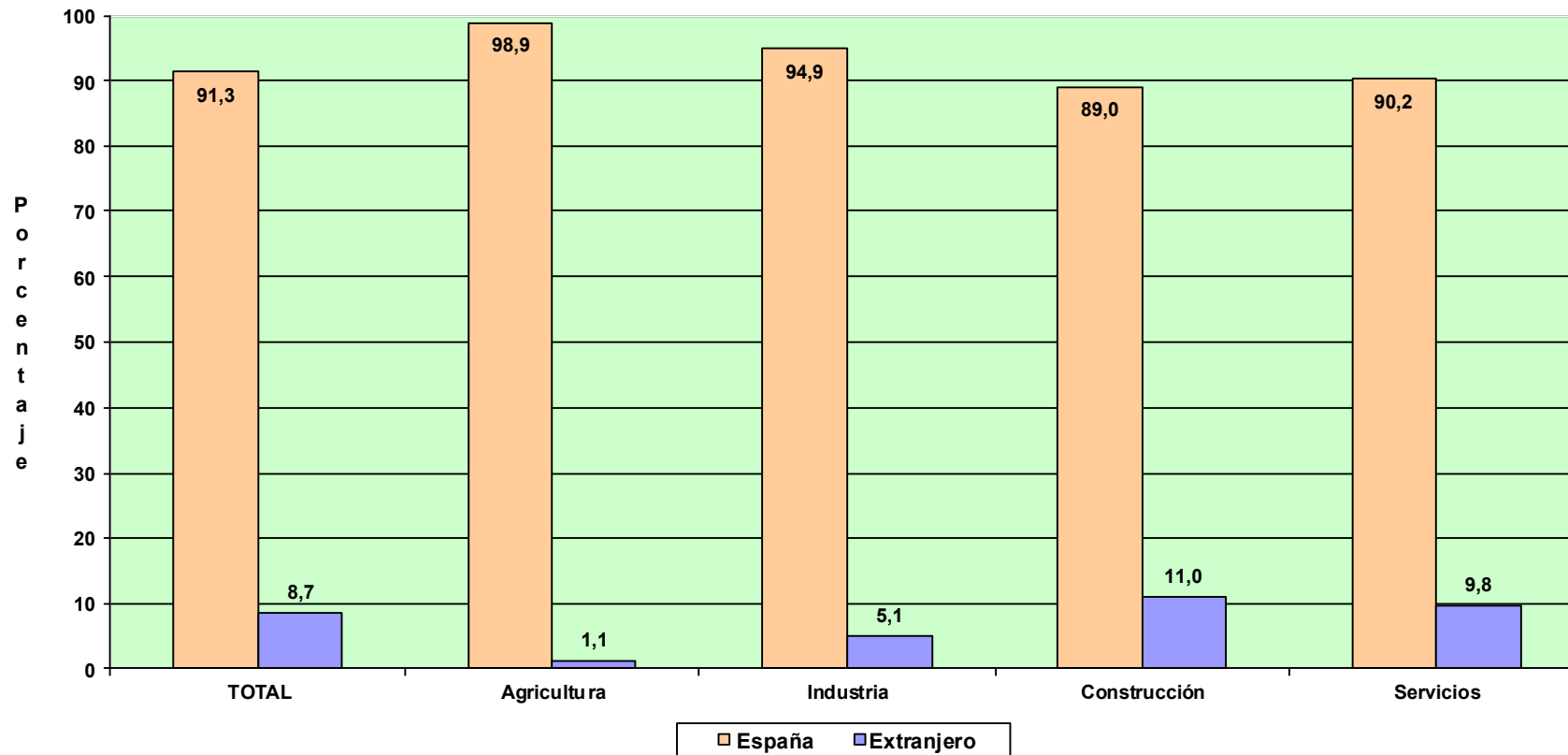
SECCIONES

	1.961.282	1.790.826	170.456
Total			
A AGRICULTURA, GANADERÍA, SILVICULTURA Y PESCA	235.451	232.792	2.659
B INDUSTRIAS EXTRACTIVAS	498	475	23
C INDUSTRIA MANUFACTURERA	86.826	82.351	4.475
D SUMIN. ENERGÍA ELÉCTRICA, GAS, VAPOR Y AIRE ACONDIC.	414	402	12
E SUMIN. AGUA, ACT. SANEAM., GEST. RESIDUOS Y DESCONTAMINACIÓN	892	851	41
F CONSTRUCCIÓN	207.327	184.516	22.811
G COMERCIO P/ MAYOR Y P/ MENOR; REPARACIÓN DE VEHÍCULOS	472.299	420.529	51.770
H TRANSPORTE Y ALMACENAMIENTO	140.998	135.772	5.226
I HOSTELERÍA	183.538	155.170	28.368
J INFORMACIÓN Y COMUNICACIONES	34.449	29.466	4.983
K ACTIVIDADES FINANCIERAS Y DE SEGUROS	41.819	40.493	1.326
L ACTIVIDADES INMOBILIARIAS	16.771	13.929	2.842
M ACTIVIDADES PROFESIONALES, CIENTÍFICAS Y TÉCNICAS	157.817	147.528	10.289
N ACTIVIDADES ADMINISTRATIVAS Y SERVICIOS AUXILIARES	72.235	62.695	9.540
O ADMINISTRACIÓN PÚBLICA Y DEFENSA; SEG. SOCIAL OBLIGATORIA	474	444	30
P EDUCACIÓN	54.544	47.522	7.022
Q ACTIVIDADES SANITARIAS Y DE SERVICIOS SOCIALES	70.203	66.265	3.938
R ACTIVIDADES ARTÍSTICAS, RECREATIVAS Y DE ENTRETENIMIENTO	41.449	37.989	3.460
S OTROS SERVICIOS	142.826	131.273	11.553
T ACT. DE LOS HOGARES COMO EMPLEADORES Y COMO PRODUCTORES	364	294	70
U ACT. DE ORGANIZACIONES Y ORGANISMOS EXTRATERRITORIALES	88	70	18

DIVISIÓN DE ACTIVIDAD (CNAE-2009)		Total	España	Extranjero
	Total	1.961.282	1.790.826	170.456
A	01 AGRICULTURA, GANADERÍA, CAZA Y SERVICIOS RELACIONADOS	219.897	217.854	2.043
A	02 SILVICULTURA Y EXPLOTACIÓN FORESTAL	3.500	2.944	556
A	03 PESCA Y ACUICULTURA	12.054	11.994	60
B	05 EXTRACCIÓN DE ANTRACITA, HULLA Y LIGNITO	54	53	1
B	06 EXTRACCIÓN DE CRUDO DE PETRÓLEO Y GAS NATURAL	3	3	0
B	07 EXTRACCIÓN DE MINERALES METÁLICOS	15	14	1
B	08 OTRAS INDUSTRIAS EXTRACTIVAS	385	367	18
B	09 ACTIVIDADES DE APOYO A LAS INDUSTRIAS EXTRACTIVAS	41	38	3
C	10 INDUSTRIA DE LA ALIMENTACIÓN	12.319	11.859	460
C	11 FABRICACIÓN DE BEBIDAS	878	855	23
C	12 INDUSTRIA DEL TABACO	21	21	0
C	13 INDUSTRIA TEXTIL	2.671	2.468	203
C	14 CONFECCIÓN DE PRENDAS DE VESTIR	6.677	5.880	797
C	15 INDUSTRIA DEL CUERO Y DEL CALZADO	1.900	1.814	86
C	16 INDUSTRIA DE LA MADERA Y DEL CORCHO, CESTERÍA Y ESPARTERÍA	7.423	7.227	196
C	17 INDUSTRIA DEL PAPEL	374	358	16
C	18 ARTES GRÁFICAS Y REPRODUCCIÓN DE SOPORTES GRABADOS	7.159	6.805	354
C	19 COQUERÍAS Y REFINO DE PETRÓLEO	11	11	0
C	20 INDUSTRIA QUÍMICA	842	792	50
C	21 FABRICACIÓN DE PRODUCTOS FARMACÉUTICOS	39	38	1
C	22 FABRICACIÓN DE PRODUCTOS DE CAUCHO Y PLÁSTICOS	902	868	34
C	23 FABRICACIÓN DE OTROS PRODUCTOS MINERALES NO METÁLICOS	3.333	3.260	73
C	24 METALURGIA; FABRIC. PROD. DE HIERRO, ACERO Y FERROALEACIONES	2.314	2.296	18
C	25 FABRICACIÓN DE PROD. METÁLICOS, EXCEPTO MAQUINARIA Y EQUIPO	12.743	12.309	434
C	26 FABRICACIÓN DE PROD. INFORMÁTICOS, ELECTRÓNICOS Y ÓPTICOS	595	573	22
C	27 FABRICACIÓN DE MATERIAL Y EQUIPO ELÉCTRICO	383	369	14
C	28 FABRICACIÓN DE MAQUINARIA Y EQUIPO N.C.O.P.	3.090	3.020	70
C	29 FABRICACIÓN DE VEHÍCULOS DE MOTOR, REMOLQUES	301	292	9
C	30 FABRICACIÓN DE OTRO MATERIAL DE TRANSPORTE	528	409	119
C	31 FABRICACIÓN DE MUEBLES	6.531	6.372	159
C	32 OTRAS INDUSTRIAS MANUFACTURERAS	4.381	4.095	286
C	33 REPARACIÓN E INSTALACIÓN DE MAQUINARIA Y EQUIPO	11.411	10.360	1.051
D	35 SUMINISTRO DE ENERGÍA ELÉCTR., GAS, VAPOR Y AIRE ACONDICIONADO	414	402	12
E	36 CAPTACIÓN, DEPURACIÓN Y DISTRIBUCIÓN DE AGUA	120	119	1
E	37 RECOGIDA Y TRATAMIENTO DE AGUAS RESIDUALES	100	97	3
E	38 RECOGIDA, TRATAMIENTO Y ELIMINACIÓN DE RESIDUOS; VALORIZACIÓN	606	573	33
E	39 ACTIVIDADES DE DESCONTAM. Y OTROS SERV. DE GESTIÓN DE RESIDUOS	66	62	4
F	41 CONSTRUCCIÓN DE EDIFICIOS	51.519	43.977	7.542
F	42 INGENIERÍA CIVIL	4.136	3.569	567
F	43 ACTIVIDADES DE CONSTRUCCIÓN ESPECIALIZADA	151.672	136.970	14.702
G	45 VENTA Y REPARACIÓN DE VEHÍCULOS DE MOTOR Y MOTOCICLETAS	42.652	39.506	3.146
G	46 COMERCIO AL POR MAYOR E INTERMEDIARIOS DEL COMERCIO	86.243	79.492	6.751
G	47 COMERCIO AL POR MENOR	343.404	301.531	41.873
H	49 TRANSPORTE TERRESTRE Y POR TUBERÍA	134.245	129.843	4.402
H	50 TRANSPORTE MARÍTIMO Y POR VÍAS NAVEGABLES INTERIORES	257	225	32
H	51 TRANSPORTE AÉREO	169	120	49
H	52 ALMACENAMIENTO Y ACTIVIDADES ANEXAS AL TRANSPORTE	2.399	2.122	277
H	53 ACTIVIDADES POSTALES Y DE CORREOS	3.928	3.462	466
I	55 SERVICIOS DE ALOJAMIENTO	8.186	7.441	745
I	56 SERVICIOS DE COMIDAS Y BEBIDAS	175.352	147.729	27.623
J	58 EDICIÓN	4.199	3.871	328
J	59 ACTIV. CINEMATOGRAF., VIDEO Y PROGR. DE TV, SONIDO Y ED. MUSICAL	4.343	4.094	249
J	60 ACTIVIDADES DE PROGRAMACIÓN Y EMISIÓN DE RADIO Y TELEVISIÓN	571	529	42
J	61 TELECOMUNICACIONES	3.700	2.138	1.562
J	62 PROGRAMACIÓN, CONSULTORÍA Y ACTIV. RELAC. CON LA INFORMÁTICA	16.094	14.314	1.780
J	63 SERVICIOS DE INFORMACIÓN	5.542	4.520	1.022
K	64 SERVICIOS FINANCIEROS, EXCEPTO SEGUROS Y FONDOS DE PENSIONES	1.007	894	113
K	65 SEGUROS, REASEGUROS Y FONDOS DE PENSIONES,	2.084	2.050	34
K	66 ACTIVIDADES AUXIL.A LOS SERVICIOS FINANCIEROS Y A LOS SEGUROS	38.728	37.549	1.179
L	68 ACTIVIDADES INMOBILIARIAS	16.771	13.929	2.842
M	69 ACTIVIDADES JURÍDICAS Y DE CONTABILIDAD	42.826	42.092	734
M	70 ACTIV. DE LAS SEDES CENTRALES; CONSULTORÍA DE GESTIÓN EMPRESARIAL	12.222	11.001	1.221
M	71 SERVICIOS TÉCNICOS DE ARQUITECTURA E INGENIERÍA	33.025	31.866	1.159
M	72 INVESTIGACIÓN Y DESARROLLO	9.057	8.774	283
M	73 PUBLICIDAD Y ESTUDIOS DE MERCADO	14.596	12.991	1.605
M	74 OTRAS ACTIVIDADES PROFESIONALES, CIENTÍFICAS Y TÉCNICAS	39.250	34.137	5.113
M	75 ACTIVIDADES VETERINARIAS	6.841	6.667	174
N	77 ACTIVIDADES DE ALQUILER	11.428	10.388	1.040
N	78 ACTIVIDADES RELACIONADAS CON EL EMPLEO	1.090	944	146
N	79 ACTIVIDADES DE AGENCIAS DE VIAJES	7.090	5.888	1.202
N	80 ACTIVIDADES DE SEGURIDAD E INVESTIGACIÓN	1.243	1.171	72
N	81 SERVICIOS A EDIFICIOS Y ACTIVIDADES DE JARDINERÍA	28.369	24.174	4.195
N	82 ACTIVIDADES ADMINISTRATIVAS DE OFICINA Y OTRAS AUX. A EMPRESAS	23.015	20.130	2.885
O	84 ADMINISTRACIÓN PÚBLICA Y DEFENSA; SEGURIDAD SOCIAL OBLIGATORIA	474	444	30
P	85 EDUCACIÓN	54.544	47.522	7.022
Q	86 ACTIVIDADES SANITARIAS	67.823	64.031	3.792
Q	87 ASISTENCIA EN ESTABLECIMIENTOS RESIDENCIALES	484	456	28
Q	88 ACTIVIDADES DE SERVICIOS SOCIALES SIN ALOJAMIENTO	1.896	1.778	118
R	90 ACTIVIDADES DE CREACIÓN, ARTÍSTICAS Y ESPECTÁCULOS	23.184	21.082	2.102
R	91 ACTIVIDADES DE BIBLIOTECAS, ARCHIVOS, MUSEOS Y OTRAS CULTURALES	764	715	49
R	92 ACTIVIDADES DE JUEGOS DE AZAR Y APUESTAS	3.001	2.980	21
R	93 ACTIVIDADES DEPORTIVAS, RECREATIVAS Y DE ENTRETENIMIENTO	14.500	13.212	1.288
S	94 ACTIVIDADES ASOCIATIVAS	2.059	1.958	101
S	95 REPARACIÓN DE ORDENADORES, EFECTOS PERSONALES Y DE USO DOMÉSTICO	34.411	32.940	1.471
S	96 OTROS SERVICIOS PERSONALES	106.356	96.375	9.981
T	97 ACTIVIDADES DE LOS HOGARES COMO EMPLEADORES DE PERSONAL DOMÉSTICO	364	294	70
U	99 ACTIVIDADES DE ORGANIZACIONES Y ORGANISMOS EXTRATERRITORIALES	88	70	18

**TRABAJADORES AUTÓNOMOS. PERSONAS FÍSICAS, EN LA SEGURIDAD SOCIAL,
SEGÚN NACIONALIDAD, POR SECTOR**

31/03/2016



TRABAJADORES AUTÓNOMOS, PERSONAS FÍSICAS

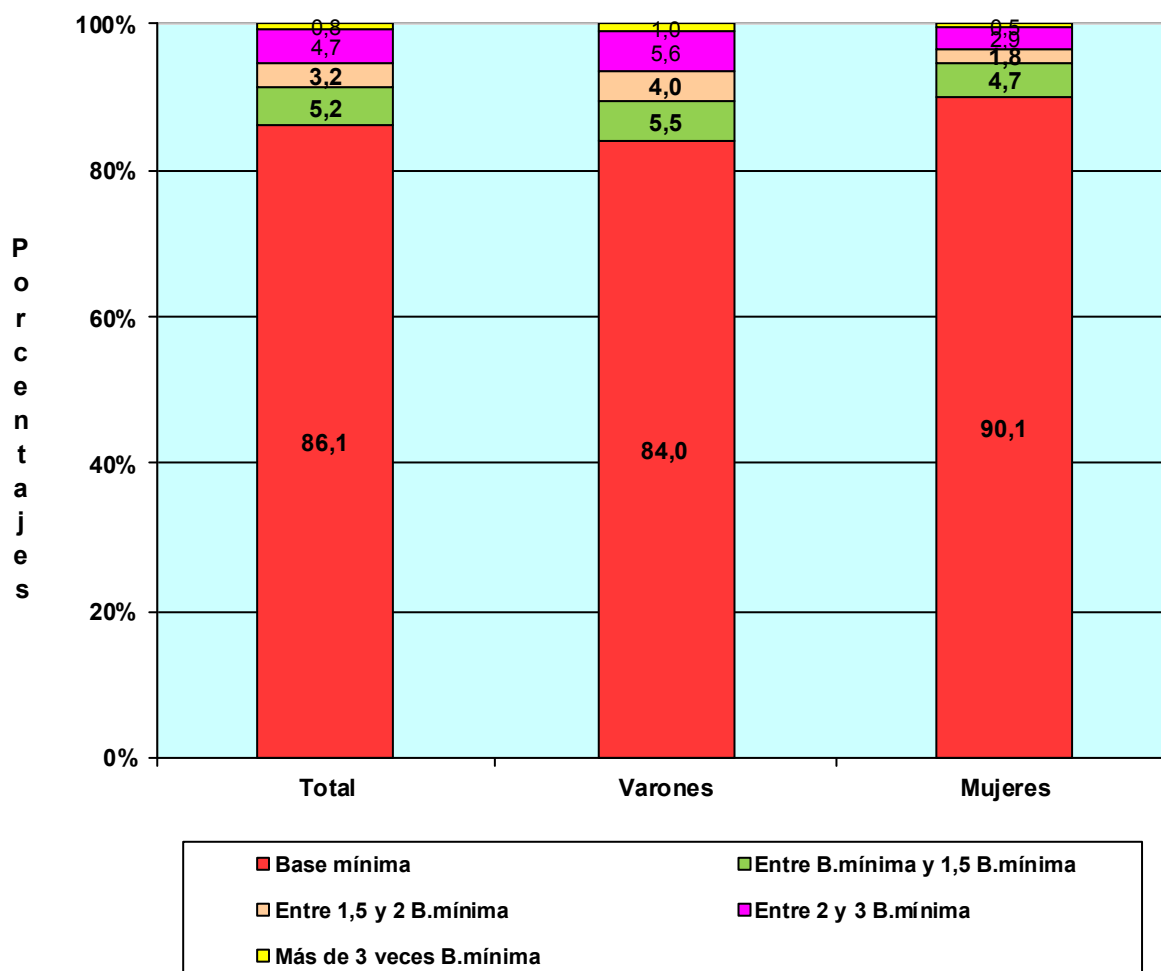
Según Base de Cotización

TRABAJADORES AUTÓNOMOS, PERSONAS FÍSICAS, EN LA SEGURIDAD SOCIAL, SEGÚN BASE DE COTIZACIÓN, POR SEXO

31/03/2016

Base mínima : 893,10 €

	Total	Base mínima	Entre B.mínima y 1,5 B.mínima	Entre 1,5 y 2 B.mínima	Entre 2 y 3 B.mínima	Más de 3 veces B.mínima
Total	1.961.282	1.688.635	102.164	63.023	91.447	16.013
VARONES	1.280.615	1.075.651	70.194	50.615	71.709	12.446
MUJERES	680.667	612.984	31.970	12.408	19.738	3.567


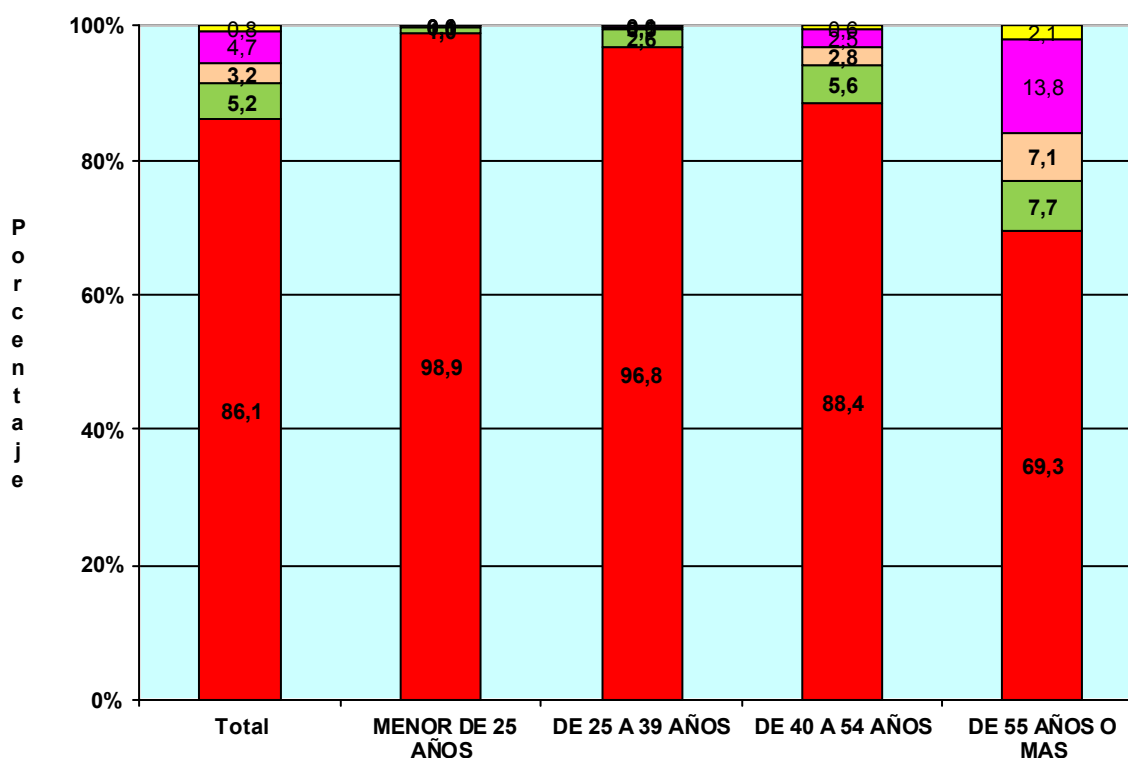


TRABAJADORES AUTÓNOMOS, PERSONAS FÍSICAS, EN LA SEGURIDAD SOCIAL, SEGÚN BASE DE COTIZACION, POR EDAD

31/03/2016

Base mínima 893,10 €

	Total	Base mínima	Entre B.mínima y 1,5 B.mínima	Entre 1,5 y 2 B.mínima	Entre 2 y 3 B.mínima	Más de 3 veces B.mínima
Total	1.961.282	1.688.635	102.164	63.023	91.447	16.013
MENOR DE 25 AÑOS	38.019	37.607	364	44	3	1
DE 25 A 39 AÑOS	538.264	520.883	13.918	2.631	613	219
DE 40 A 54 AÑOS	891.483	787.966	49.931	25.234	22.731	5.621
DE 55 AÑOS O MAS	493.516	342.179	37.951	35.114	68.100	10.172

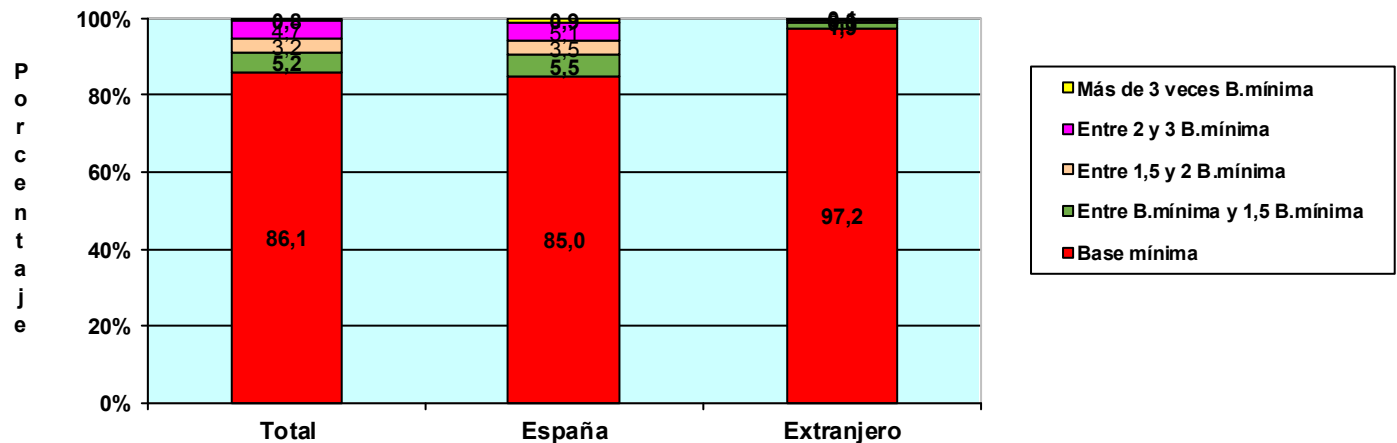


TRABAJADORES AUTÓNOMOS, PERSONAS FÍSICAS, EN LA SEGURIDAD SOCIAL, SEGÚN BASE DE COTIZACIÓN, POR NACIONALIDAD

31/03/2016

Base mínima: 893,10 €

	Total	Base mínima	Entre B.mínima y 1,5 B.mínima	Entre 1,5 y 2 B.mínima	Entre 2 y 3 B.mínima	Más de 3 veces B.mínima
Total	1.961.282	1.688.635	102.164	63.023	91.447	16.013
ESPAÑA	1.790.826	1.522.971	98.864	62.482	90.677	15.832
EXTRANJERO	170.456	165.664	3.300	541	770	181



TRABAJADORES AUTÓNOMOS, PERSONAS FÍSICAS, EXTRANJEROS SEGÚN BASE DE COTIZACIÓN, POR CONTINENTE

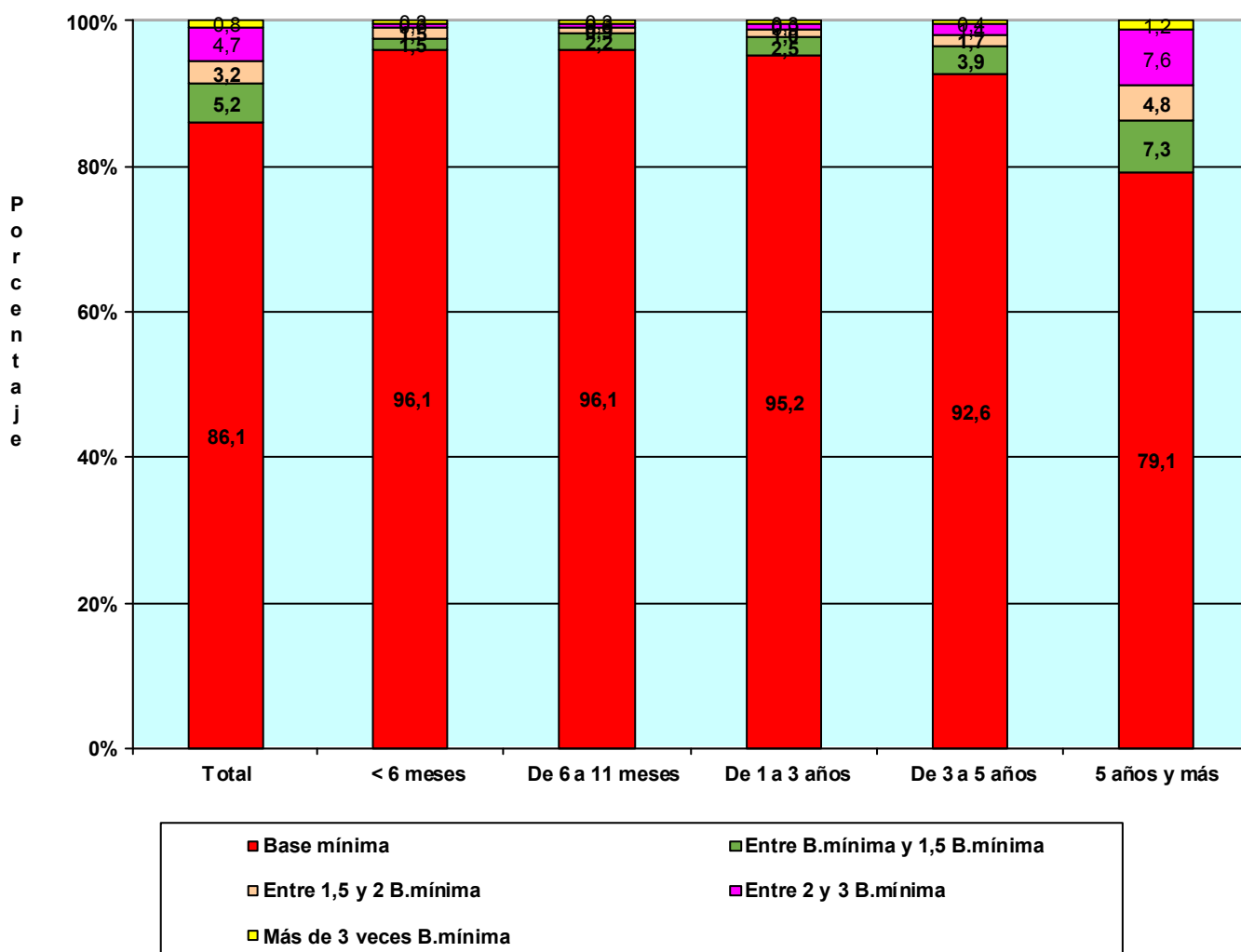
	Total	Base mínima	Entre B.mínima y 1,5 B.mínima	Entre 1,5 y 2 B.mínima	Entre 2 y 3 B.mínima	Más de 3 veces B.mínima
Total	170.456	165.664	3.300	541	770	181
EUROPA UE	58.398	55.856	1.368	401	617	156
EUROPA RESTO	30.634	29.985	551	51	42	5
AFRICA	19.197	18.974	194	20	8	1
AMERICA CENTRAL	1.953	1.924	22	4	1	2
AMERICA DEL NORTE	2.102	1.995	51	15	31	10
AMERICA DEL SUR	22.927	22.603	266	25	30	3
ASIA	34.477	33.600	829	22	23	3
OCEANIA	340	332	4	1	3	0
DESCONOCIDO	428	395	15	2	15	1

TRABAJADORES AUTÓNOMOS, PERSONAS FÍSICAS, EN LA SEGURIDAD SOCIAL, SEGÚN BASE DE COTIZACIÓN, POR ANTIGÜEDAD

31/03/2016

Base mínima: 893,10 €

	Total	Base mínima	Entre B.mínima y 1,5 B.mínima	Entre 1,5 y 2 B.mínima	Entre 2 y 3 B.mínima	Más de 3 veces B.mínima
Total	1.961.282	1.688.635	102.164	63.023	91.447	16.013
Menos de 6 mes	159.713	153.443	2.451	2.426	966	427
De 6 a 11 meses	139.801	134.348	3.034	1.192	809	418
De 1 a 3 años	374.765	356.842	9.488	3.790	3.419	1.226
De 3 a 5 años	195.189	180.681	7.612	3.235	2.789	872
5 años y más	1.091.814	863.321	79.579	52.380	83.464	13.070



TRABAJADORES AUTÓNOMOS, PERSONAS FÍSICAS, EN LA SEGURIDAD SOCIAL, SEGÚN BASE DE COTIZACIÓN, POR COMUNIDAD AUTÓNOMA Y PROVINCIA

31/03/2016

Base mínima: 893,10 €

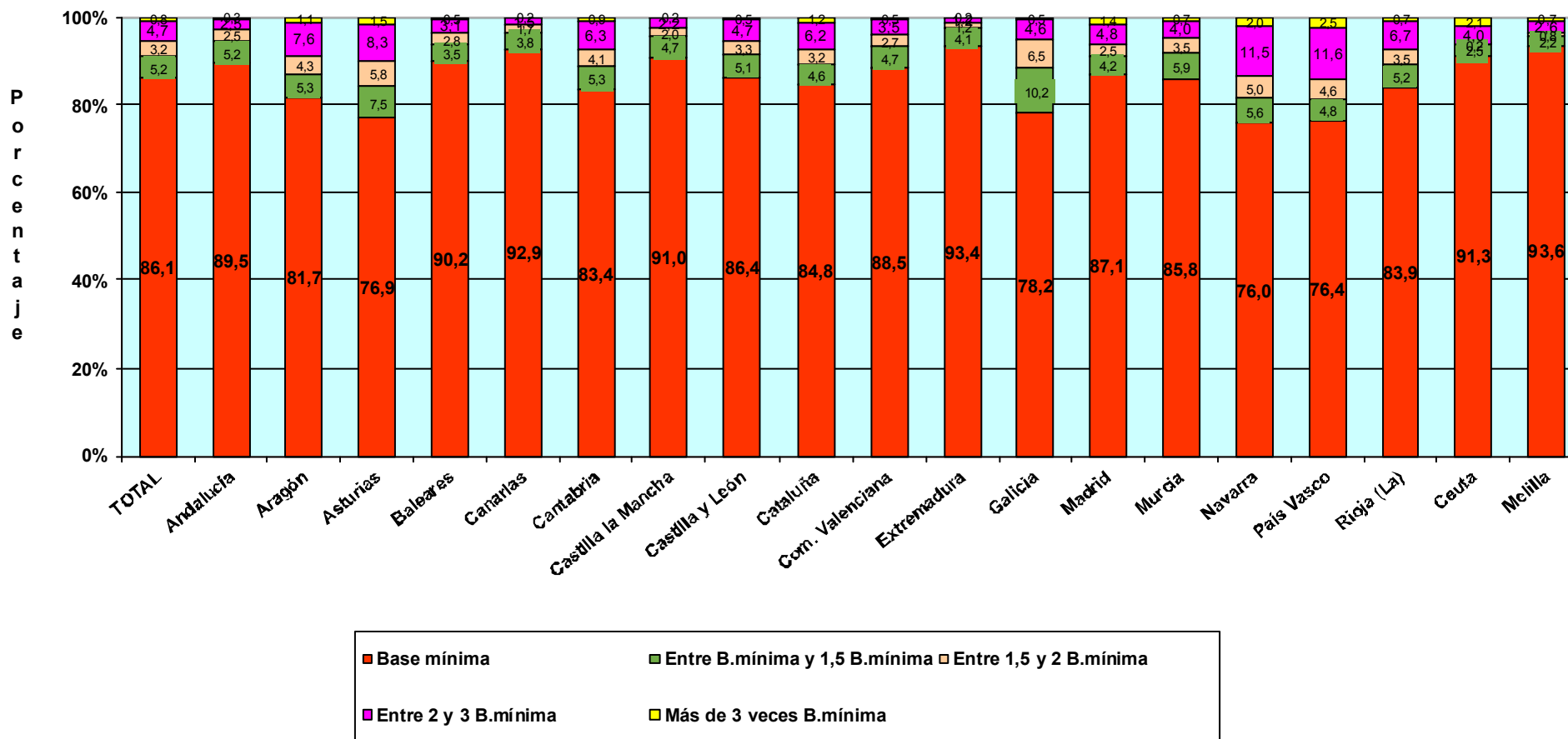
Com. Autónoma / Provincia

	Total	Base mínima	Entre B.mínima y 1,5 B.mínima	Entre 1,5 y 2 B.mínima	Entre 2 y 3 B.mínima	Más de 3 veces B.mínima
Total	1.961.282	1.688.635	102.164	63.023	91.447	16.013
ANDALUCIA	340.879	305.111	17.678	8.517	8.541	1.032
Almería	40.967	38.038	1.524	748	598	59
Cádiz	39.801	35.857	2.020	916	895	113
Córdoba	32.323	28.785	1.854	763	827	94
Granada	41.863	37.214	2.048	1.209	1.263	129
Huelva	18.425	16.110	1.303	589	381	42
Jaén	27.080	23.723	2.038	620	641	58
Málaga	70.640	63.219	3.445	1.863	1.878	235
Sevilla	69.780	62.165	3.446	1.809	2.058	302
ARAGON	63.889	52.216	3.391	2.733	4.858	691
Huesca	16.066	13.391	833	680	1.017	145
Teruel	10.053	8.379	548	438	612	76
Zaragoza	37.770	30.446	2.010	1.615	3.229	470
ASTURIAS	49.197	37.832	3.666	2.874	4.067	758
Asturias	49.197	37.832	3.666	2.874	4.067	758
BALEARES	49.550	44.672	1.738	1.369	1.545	226
Baleares	49.550	44.672	1.738	1.369	1.545	226
CANARIAS	79.057	73.430	2.992	1.311	1.154	170
Las Palmas	42.192	38.567	1.753	886	853	133
S.C.Tenerife	36.865	34.863	1.239	425	301	37
CANTABRIA	27.556	22.980	1.464	1.137	1.731	244
Cantabria	27.556	22.980	1.464	1.137	1.731	244
CASTILLA LA MANCHA	93.566	85.115	4.353	1.900	2.013	185
Albacete	17.231	15.728	795	333	331	44
Ciudad Real	23.964	21.194	1.446	680	595	49
Cuenca	13.564	12.570	575	218	188	13
Guadalajara	9.392	8.274	454	257	375	32
Toledo	29.415	27.349	1.083	412	524	47
CASTILLA Y LEON	129.517	111.867	6.581	4.316	6.119	634
Ávila	10.222	9.260	371	251	318	22
Burgos	17.792	14.795	979	656	1.247	115
León	24.101	19.887	1.487	1.109	1.448	170
Palencia	9.205	7.819	514	356	468	48
Salamanca	18.351	16.674	693	423	503	58
Segovia	9.513	8.231	524	349	383	26
Soria	5.461	4.408	428	234	361	30
Valladolid	22.106	19.196	1.132	656	987	135
Zamora	12.766	11.597	453	282	404	30
CATALUÑA	322.174	273.277	14.831	10.193	20.096	3.777
Barcelona	229.581	192.596	10.659	7.198	15.902	3.226
Gerona	36.124	30.774	1.702	1.285	2.041	322
Lérida	23.245	20.387	1.206	588	963	101
Tarragona	33.224	29.520	1.264	1.122	1.190	128
COM. VALENCIANA	190.714	168.822	9.055	5.151	6.660	1.026
Alicante	73.771	66.455	3.071	1.692	2.194	359
Castellón	23.542	20.577	1.081	744	982	158
Valencia	93.401	81.790	4.903	2.715	3.484	509
EXTREMADURA	55.640	51.966	2.256	647	686	85
Badajoz	33.970	31.717	1.510	344	347	52
Cáceres	21.670	20.249	746	303	339	33
GALICIA	142.991	111.871	14.572	9.326	6.509	713
La Coruña	58.078	44.970	5.658	4.179	2.936	335
Lugo	24.007	20.220	1.710	1.031	959	87
Orense	16.375	13.516	1.108	879	813	59
Pontevedra	44.531	33.165	6.096	3.237	1.801	232
MADRID	227.187	197.874	9.546	5.568	10.935	3.264
Madrid	227.187	197.874	9.546	5.568	10.935	3.264
MURCIA	59.005	50.654	3.492	2.077	2.379	403
Murcia	59.005	50.654	3.492	2.077	2.379	403
NAVARRA	27.627	20.983	1.546	1.375	3.169	554
Navarra	27.627	20.983	1.546	1.375	3.169	554
PAIS VASCO	85.018	64.986	4.119	3.953	9.847	2.113
Álava	11.721	9.124	567	480	1.300	250
Guipúzcoa	28.844	21.207	1.504	1.591	3.781	761
Vizcaya	44.453	34.655	2.048	1.882	4.766	1.102
RIOJA (LA)	16.402	13.761	854	568	1.097	122
Rioja (La)	16.402	13.761	854	568	1.097	122
CEUTA	481	439	12	1	19	10
Ceuta	481	439	12	1	19	10
MELILLA	832	779	18	7	22	6
Melilla	832	779	18	7	22	6

**TRABAJADORES AUTÓNOMOS, PERSONAS FÍSICAS, EN LA SEGURIDAD SOCIAL,
SEGÚN BASE DE COTIZACIÓN, POR COMUNIDAD AUTÓNOMA**

31/03/2016

Base mínima: 893,10 €



Actividades Económicas (CNAE-2009)

SECTORES

	Total	Base mínima (A)	Entre B.mínima y 1,5 B.mínima (B)	Entre 1,5 y 2 B.mínima (C)	Entre 2 y 3 B.mínima (D)	Más de 3 veces B.mínima (E)
Total	1.961.282	1.688.635	102.164	63.023	91.447	16.013
1.-AGRICULTURA	235.451	202.975	18.747	9.541	3.912	276
2.-INDUSTRIA	88.630	70.668	5.863	4.158	7.010	931
3.-CONSTRUCCION	207.327	179.663	10.475	7.110	9.249	830
4.-SERVICIOS	1.429.874	1.235.329	67.079	42.214	71.276	13.976

SECCIONES

	Total	(A)	(B)	(C)	(D)	(E)
Total	1.961.282	1.688.635	102.164	63.023	91.447	16.013
A AGRICULTURA, GANADERÍA, SILVICULTURA Y PESCA	235.451	202.975	18.747	9.541	3.912	276
B INDUSTRIAS EXTRACTIVAS	498	372	30	29	53	14
C INDUSTRIA MANUFACTURERA	86.826	69.207	5.759	4.084	6.872	904
D SUMIN. ENERGÍA ELÉCTRICA, GAS, VAPOR Y AIRE ACONDIC.	414	343	27	18	20	6
E SUMIN. AGUA, ACT. SANEAM., GEST. RESIDUOS Y DESCONTAMINACIÓN	892	746	47	27	65	7
F CONSTRUCCIÓN	207.327	179.663	10.475	7.110	9.249	830
G COMERCIO P/ MAYOR Y P/ MENOR; REPARACIÓN DE VEHÍCULOS	472.299	408.915	20.601	14.111	24.835	3.837
H TRANSPORTE Y ALMACENAMIENTO	140.998	109.346	9.479	8.875	12.451	847
I HOSTELERÍA	183.538	161.610	9.714	4.904	6.834	476
J INFORMACIÓN Y COMUNICACIONES	34.449	31.740	1.026	422	890	371
K ACTIVIDADES FINANCIERAS Y DE SEGUROS	41.819	36.630	1.783	938	1.920	548
L ACTIVIDADES INMOBILIARIAS	16.771	14.963	680	284	671	173
M ACTIVIDADES PROFESIONALES, CIENTÍFICAS Y TÉCNICAS	157.817	134.484	7.321	3.870	7.800	4.342
N ACTIVIDADES ADMINISTRATIVAS Y SERVICIOS AUXILIARES	72.235	63.653	3.596	1.550	2.665	771
O ADMINISTRACIÓN PÚBLICA Y DEFENSA; SEG. SOCIAL OBLIGATORIA	474	418	14	7	23	12
P EDUCACIÓN	54.544	49.335	2.261	900	1.698	350
Q ACTIVIDADES SANITARIAS Y DE SERVICIOS SOCIALES	70.203	60.872	2.561	1.520	3.909	1.341
R ACTIVIDADES ARTÍSTICAS, RECREATIVAS Y DE ENTRETENIMIENTO	41.449	37.951	1.434	636	1.174	254
S OTROS SERVICIOS	142.826	124.990	6.593	4.190	6.400	653
T ACT. DE LOS HOGARES COMO EMPLEADORES Y COMO PRODUCTORES	364	337	15	6	6	0
U ACT. DE ORGANIZACIONES Y ORGANISMOS EXTRATERRITORIALES	88	85	1	1	0	1

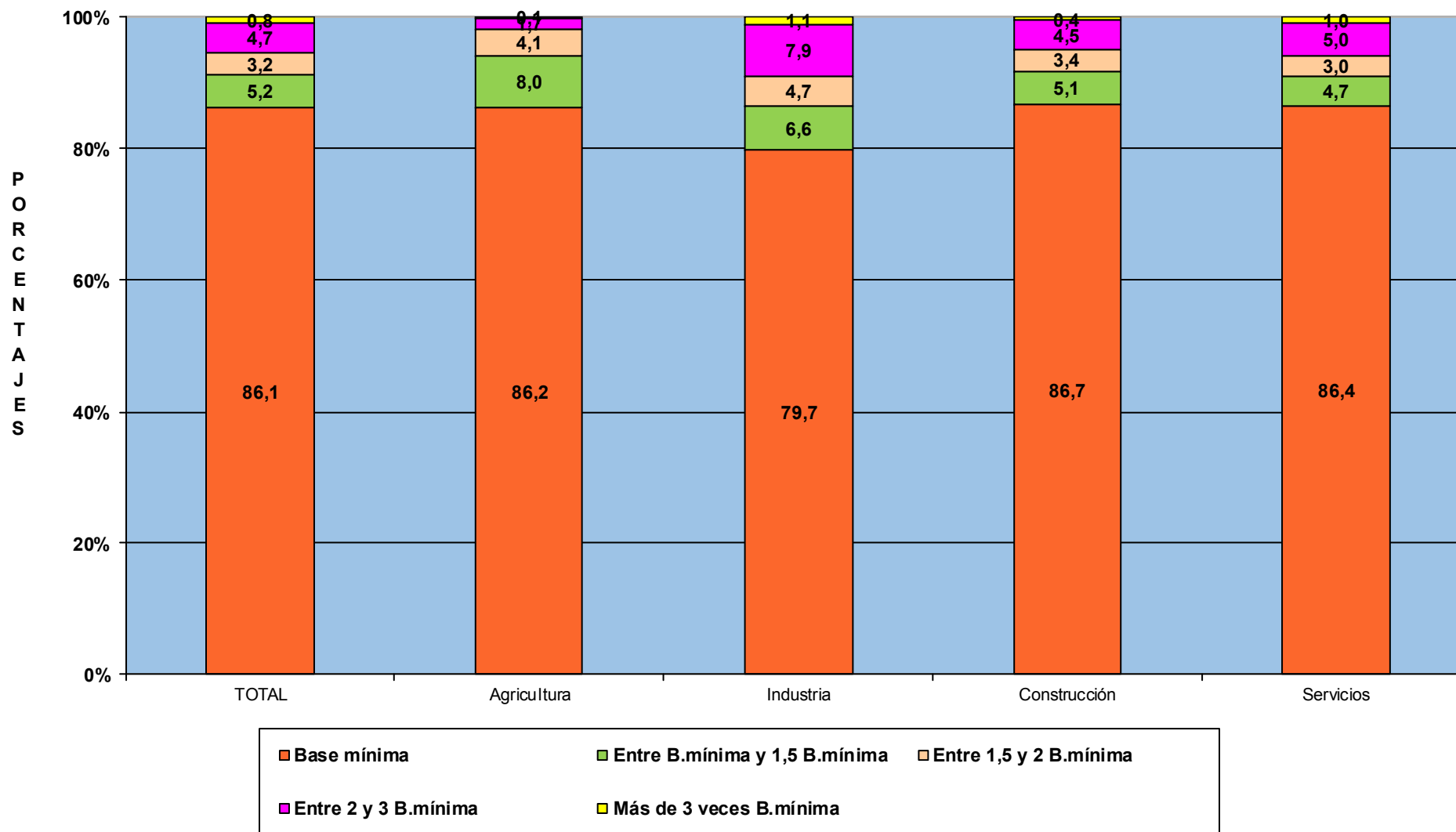
DIVISIÓN DE ACTIVIDAD (CNAE-2009)

		Total	(A)	(B)	(C)	(D)	(E)
Total		1.961.282	1.688.635	102.164	63.023	91.447	16.013
A 01	AGRICULTURA, GANADERÍA, CAZA Y SERVICIOS RELACIONADOS	219.897	199.053	13.033	3.755	3.795	261
A 02	SILVICULTURA Y EXPLOTACIÓN FORESTAL	3.500	3.058	237	94	97	14
A 03	PESCA Y ACUICULTURA	12.054	864	5.477	5.692	20	1
B 05	EXTRACCIÓN DE ANTRACITA, HULLA Y LIGNITO	54	43	3	3	4	1
B 06	EXTRACCIÓN DE CRUDO DE PETRÓLEO Y GAS NATURAL	3	1	0	0	2	0
B 07	EXTRACCIÓN DE MINERALES METÁLICOS	15	8	3	0	2	2
B 08	OTRAS INDUSTRIAS EXTRACTIVAS	385	287	21	26	42	9
B 09	ACTIVIDADES DE APOYO A LAS INDUSTRIAS EXTRACTIVAS	41	33	3	0	3	2
C 10	INDUSTRIA DE LA ALIMENTACIÓN	12.319	9.779	806	626	1.006	102
C 11	FABRICACIÓN DE BEBIDAS	878	746	45	28	48	11
C 12	INDUSTRIA DEL TABACO	21	19	0	0	1	1
C 13	INDUSTRIA TEXTIL	2.671	2.251	148	73	161	38
C 14	CONFECCIÓN DE PRENDAS DE VESTIR	6.677	5.880	387	152	239	19
C 15	INDUSTRIA DEL CUERO Y DEL CALZADO	1.900	1.525	164	81	121	9
C 16	INDUSTRIA DE LA MADERA Y DEL CORCHO, CESTERÍA Y ESPARTERÍA	7.423	5.649	544	482	688	60
C 17	INDUSTRIA DEL PAPEL	374	279	26	14	45	10
C 18	ARTES GRÁFICAS Y REPRODUCCIÓN DE SOPORTES GRABADOS	7.159	6.271	312	218	311	47
C 19	COQUERÍAS Y REFINO DE PETRÓLEO	11	7	3	0	1	0
C 20	INDUSTRIA QUÍMICA	842	626	41	29	117	29
C 21	FABRICACIÓN DE PRODUCTOS FARMACÉUTICOS	39	29	2	0	7	1
C 22	FABRICACIÓN DE PRODUCTOS DE CAUCHO Y PLÁSTICOS	902	677	56	47	103	19
C 23	FABRICACIÓN DE OTROS PRODUCTOS MINERALES NO METÁLICOS	3.333	2.608	219	203	267	36
C 24	METALURGIA; FABRIC. PROD. DE HIERRO, ACERO Y FERROALEACIONES	2.314	1.432	171	201	444	66
C 25	FABRICACIÓN DE PROD. METÁLICOS, EXCEPTO MAQUINARIA Y EQUIPO	12.743	10.201	672	598	1.104	168
C 26	FABRICACIÓN DE PROD. INFORMÁTICOS, ELECTRÓNICOS Y ÓPTICOS	595	505	35	13	38	4
C 27	FABRICACIÓN DE MATERIAL Y EQUIPO ELÉCTRICO	383	293	27	20	35	8
C 28	FABRICACIÓN DE MAQUINARIA Y EQUIPO N.C.O.P.	3.090	2.048	225	232	516	69
C 29	FABRICACIÓN DE VEHÍCULOS DE MOTOR, REMOLQUES	301	223	12	16	45	5
C 30	FABRICACIÓN DE OTRO MATERIAL DE TRANSPORTE	528	441	27	18	36	6
C 31	FABRICACIÓN DE MUEBLES	6.531	5.162	474	352	512	31
C 32	OTRAS INDUSTRIAS MANUFACTURERAS	4.381	3.777	222	133	216	33
C 33	REPARACIÓN E INSTALACIÓN DE MAQUINARIA Y EQUIPO	11.411	8.779	1.141	548	811	132
D 35	SUMINISTRO DE ENERGÍA ELÉCTR., GAS, VAPOR Y AIRE ACONDICIONADO	414	343	27	18	20	6
E 36	CAPTACIÓN, DEPURACIÓN Y DISTRIBUCIÓN DE AGUA	120	99	8	4	7	2
E 37	RECOGIDA Y TRATAMIENTO DE AGUAS RESIDUALES	100	87	3	4	4	2
E 38	RECOGIDA, TRATAMIENTO Y ELIMINACIÓN DE RESIDUOS; VALORIZACIÓN	606	503	32	18	50	3
E 39	ACTIVIDADES DE DESCAMTAM. Y OTROS SERV. DE GESTIÓN DE RESIDUOS	66	57	4	1	4	0
F 41	CONSTRUCCIÓN DE EDIFICIOS	51.519	44.986	2.555	1.732	2.032	214
F 42	INGENIERÍA CIVIL	4.136	3.509	307	150	153	17
F 43	ACTIVIDADES DE CONSTRUCCIÓN ESPECIALIZADA	151.672	131.168	7.613	5.228	7.064	599
G 45	VENTA Y REPARACIÓN DE VEHÍCULOS DE MOTOR Y MOTOCICLETAS	42.652	34.527	2.230	2.183	3.455	257
G 46	COMERCIO AL POR MAYOR E INTERMEDIARIOS DEL COMERCIO	86.243	71.376	4.307	3.100	6.117	1.343
G 47	COMERCIO AL POR MENOR	343.404	303.012	14.064	8.828	15.263	2.237
H 49	TRANSPORTE TERRESTRE Y POR TUBERÍA	134.245	103.465	9.177	8.598	12.205	800
H 50	TRANSPORTE MARÍTIMO Y POR VÍAS NAVEGABLES INTERIORES	257	115	19	116	7	0
H 51	TRANSPORTE AÉREO	169	146	8	3	7	5
H 52	ALMACENAMIENTO Y ACTIVIDADES ANEXAS AL TRANSPORTE	2.399	1.974	117	101	170	37
H 53	ACTIVIDADES POSTALES Y DE CORREOS	3.928	3.646	158	57	62	5
I 55	SERVICIOS DE ALOJAMIENTO	8.186	7.103	389	235	415	44
I 56	SERVICIOS DE COMIDAS Y BEBIDAS	175.352	154.507	9.325	4.669	6.419	432
J 58	EDICIÓN	4.199	3.542	183	103	310	61
J 59	ACTIV. CINEMATOGRAF., VIDEO Y PROGR. DE TV, SONIDO Y ED. MUSICAL	4.343	4.052	120	57	87	27
J 60	ACTIVIDADES DE PROGRAMACIÓN Y EMISIÓN DE RADIO Y TELEVISIÓN	571	532	8	11	15	5
J 61	TELECOMUNICACIONES	3.700	3.578	65	17	30	10
J 62	PROGRAMACIÓN, CONSULTORÍA Y ACTIV. RELAC. CON LA INFORMÁTICA	16.094	14.880	480	173	346	215
J 63	SERVICIOS DE INFORMACIÓN	5.542	5.156	170	61	102	53
K 64	SERVICIOS FINANCIEROS, EXCEPTO SEGUROS Y FONDOS DE PENSIONES	1.007	888	39	22	38	20
K 65	SEGUROS, REASEGUROS Y FONDOS DE PENSIONES,	2.084	1.674	102	68	203	37
K 66	ACTIVIDADES AUXIL. A LOS SERVICIOS FINANCIEROS Y A LOS SEGUROS	38.728	34.068	1.642	848	1.679	491
L 68	ACTIVIDADES INMOBILIARIAS	16.771	14.963	680	284	671	173
M 69	ACTIVIDADES JURÍDICAS Y DE CONTABILIDAD	42.826	30.957	3.126	1.901	4.161	2.681
M 70	ACTIV. DE LAS SEDES CENTRALES; CONSULTORÍA DE GESTIÓN EMPRESARIAL	12.222	10.266	576	287	632	461
M 71	SERVICIOS TÉCNICOS DE ARQUITECTURA E INGENIERÍA	33.025	29.215	1.381	601	1.230	598
M 72	INVESTIGACIÓN Y DESARROLLO	9.057	8.282	297	137	251	90
M 73	PUBLICIDAD Y ESTUDIOS DE MERCADO	14.596	13.299	513	190	420	174
M 74	OTRAS ACTIVIDADES PROFESIONALES, CIENTÍFICAS Y TÉCNICAS	39.250	36.596	1.087	528	768	271
M 75	ACTIVIDADES VETERINARIAS	6.841	5.869	341	226	338	67
N 77	ACTIVIDADES DE ALQUILER	11.428	9.475	710	354	695	194
N 78	ACTIVIDADES RELACIONADAS CON EL EMPLEO	1.090	918	53	20	56	43
N 79	ACTIVIDADES DE AGENCIAS DE VIAJES	7.090	6.482	250	121	197	40
N 80	ACTIVIDADES DE SEGURIDAD E INVESTIGACIÓN	1.243	1.150	43	20	23	7
N 81	SERVICIOS A EDIFICIOS Y ACTIVIDADES DE JARDINERÍA	28.369	24.767	1.709	673	1.060	160
N 82	ACTIVIDADES ADMINISTRATIVAS DE OFICINA Y OTRAS AUX. A EMPRESAS	23.015	20.861	831	362	634	327
O 84	ADMINISTRACIÓN PÚBLICA Y DEFENSA; SEGURIDAD SOCIAL OBLIGATORIA	474	418	14	7	23	12
P 85	EDUCACIÓN	54.544	49.335	2.261	900	1.698	350
Q 86	ACTIVIDADES SANITARIAS	67.823	58.886	2.323	1.459	3.823	1.332
Q 87	ASISTENCIA EN ESTABLECIMIENTOS RESIDENCIALES	484	371	53	22	32	6
Q 88	ACTIVIDADES DE SERVICIOS SOCIALES SIN ALOJAMIENTO	1.896	1.615	185	39	54	3
R 90	ACTIVIDADES DE CREACIÓN, ARTÍSTICAS Y ESPECTÁCULOS	23.184	21.373	671	314	652	174
R 91	ACTIVIDADES DE BIBLIOTECAS, ARCHIVOS, MUSEOS Y OTRAS CULTURALES	764	670	48	17	27	2
R 92	ACTIVIDADES DE JUEGOS DE AZAR Y APUESTAS	3.001	2.431	179	135	223	33
R 93	ACTIVIDADES DEPORTIVAS, RECREATIVAS Y DE ENTRETENIMIENTO	14.500	13.477	536	170	272	45
S 94	ACTIVIDADES ASOCIATIVAS	2.059	1.478	102	100	307	72
S 95	REPARACIÓN DE ORDENADORES, EFECTOS PERSONALES Y DE USO DOMÉSTICO	34.411	26.519	1.967	1.903	3.640	382
S 96	OTROS SERVICIOS PERSONALES	106.356	96.993	4.524	2.187	2.453	199
T 97	ACTIVIDADES DE LOS HOGARES COMO EMPLEADORES DE PERSONAL DOMÉSTICO	364	337	15	6	6	0
U 99	ACTIVIDADES DE ORGANIZACIONES Y ORGANISMOS EXTRATERRITORIALES	88	85	1	1	0	1

TRABAJADORES AUTÓNOMOS, PERSONAS FÍSICAS, EN LA SEGURIDAD SOCIAL, SEGÚN BASE DE COTIZACIÓN, POR SECTOR

31/03/2016

Base mínima: 893,10 €



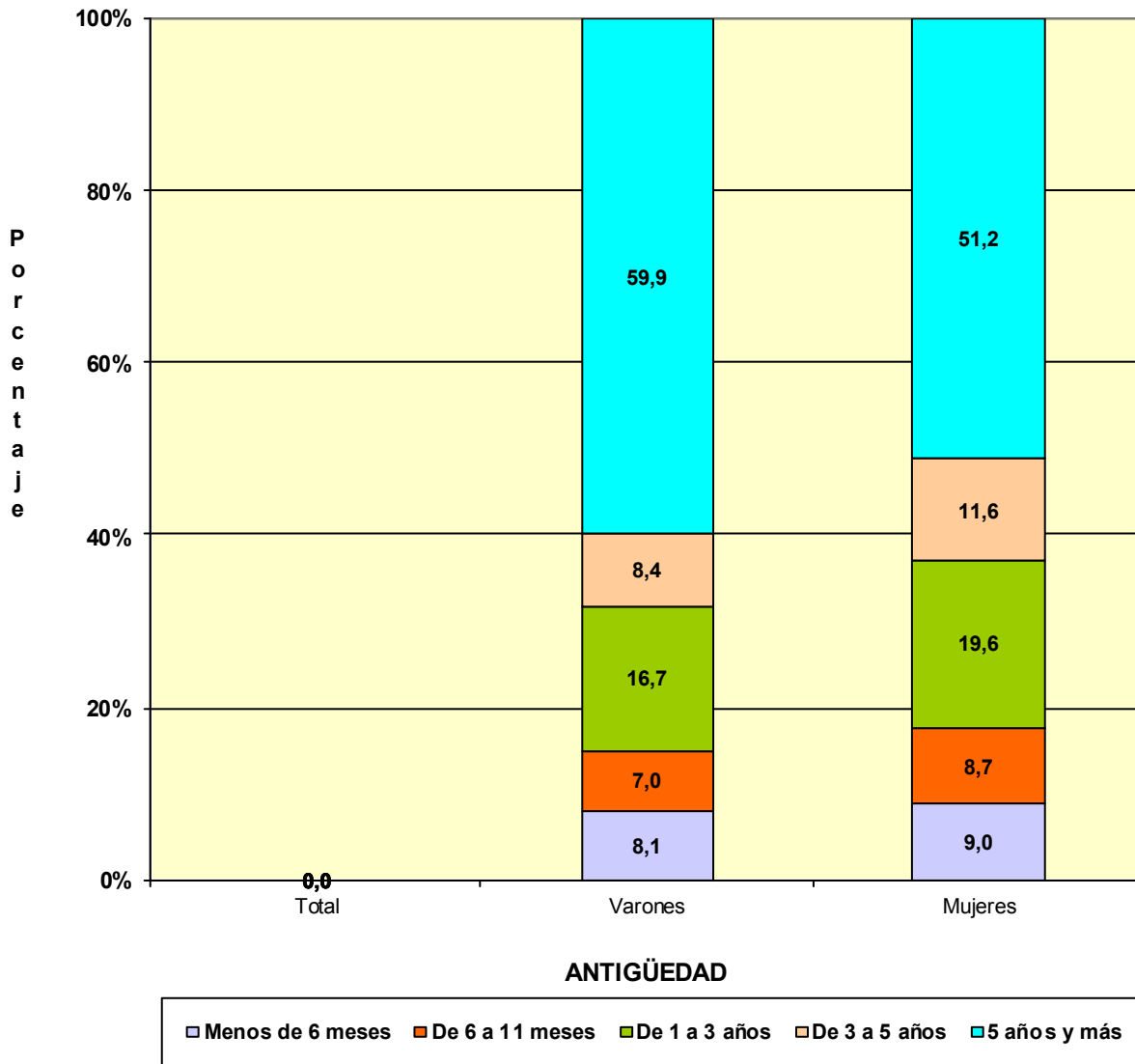
TRABAJADORES AUTÓNOMOS, PERSONAS FÍSICAS

Según Antigüedad

TRABAJADORES AUTÓNOMOS, PERSONAS FÍSICAS, EN LA SEGURIDAD SOCIAL, SEGÚN ANTIGÜEDAD, POR SEXO

31/03/2016

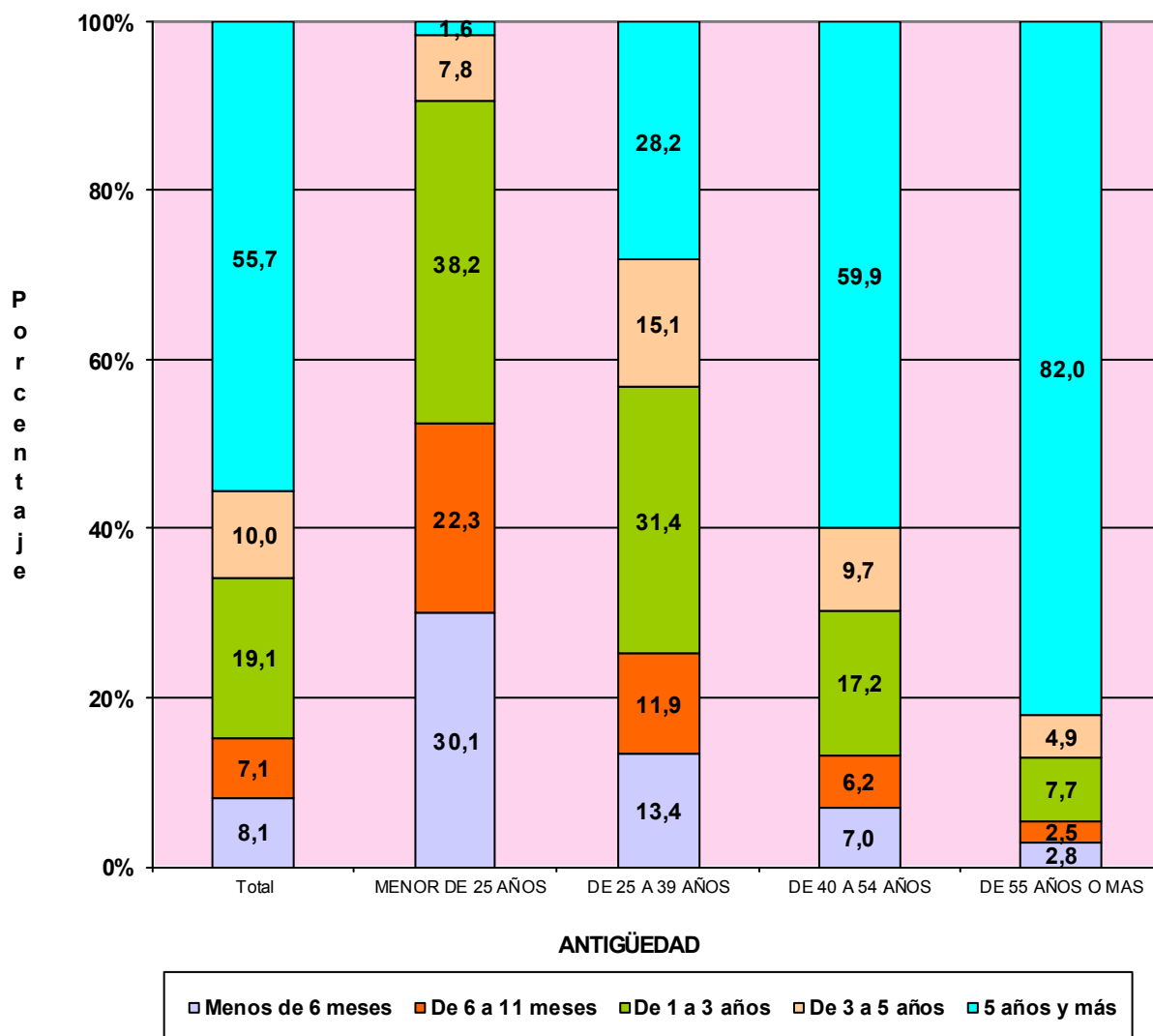
	<u>Total</u>	<u>Menos de 6 meses</u>	<u>De 6 a 11 meses</u>	<u>De 1 a 3 años</u>	<u>De 3 a 5 años</u>	<u>5 años y más</u>
Total	1.961.282	159.713	139.801	374.765	195.189	1.091.814
VARONES	1.280.615	99.391	84.897	232.735	116.961	746.631
MUJERES	680.667	60.322	54.904	142.030	78.228	345.183



TRABAJADORES AUTÓNOMOS, PERSONAS FÍSICAS, EN LA SEGURIDAD SOCIAL, SEGÚN ANTIGÜEDAD, POR EDAD

31/03/2016

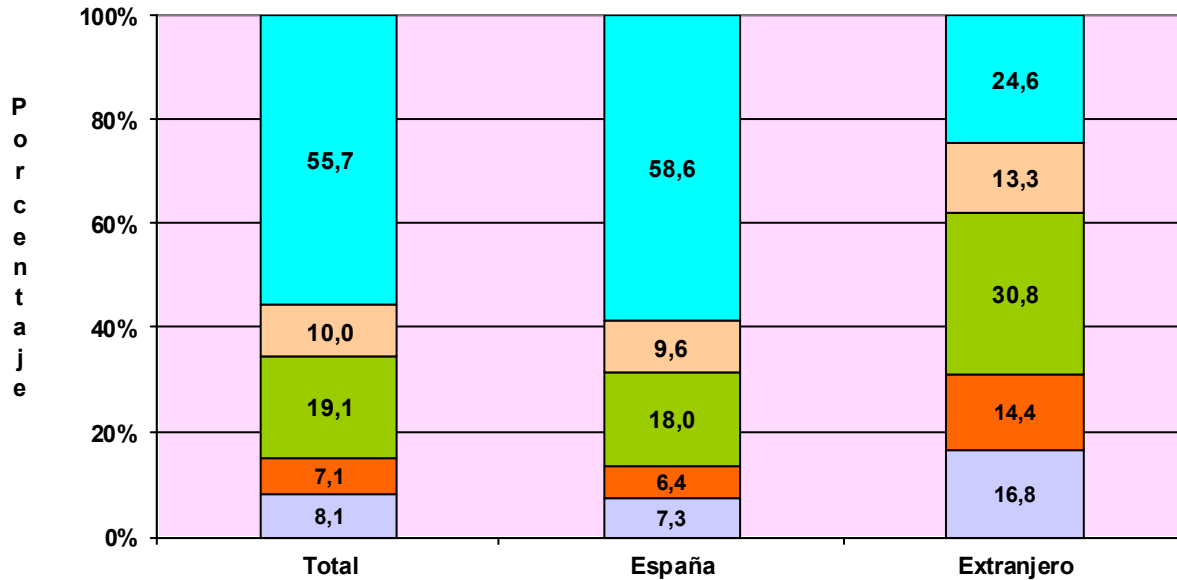
	<u>Total</u>	<u>Menos de 6 meses</u>	<u>De 6 a 11 meses</u>	<u>De 1 a 3 años</u>	<u>De 3 a 5 años</u>	<u>5 años y más</u>
Total	1.961.282	159.713	139.801	374.765	195.189	1.091.814
MENOR DE 25 AÑOS	38.019	11.425	8.480	14.522	2.984	608
DE 25 A 39 AÑOS	538.264	72.201	64.139	168.795	81.289	151.840
DE 40 A 54 AÑOS	891.483	62.023	54.908	153.439	86.671	534.442
DE 55 AÑOS O MAS	493.516	14.064	12.274	38.009	24.245	404.924



TRABAJADORES AUTÓNOMOS, PERSONAS FÍSICAS, EN LA SEGURIDAD SOCIAL, SEGÚN ANTIGÜEDAD, POR NACIONALIDAD

31/03/2016

	<u>Total</u>	<u>Menos de 6 meses</u>	<u>De 6 a 11 meses</u>	<u>De 1 a 3 años</u>	<u>De 3 a 5 años</u>	<u>5 años y más</u>
Total	1.961.282	159.713	139.801	374.765	195.189	1.091.814
ESPAÑA	1.790.826	131.007	115.178	322.267	172.467	1.049.907
EXTRANJERO	170.456	28.706	24.623	52.498	22.722	41.907



ANTIGÜEDAD

■ Menos de 6 meses
 ■ De 6 a 11 meses
 ■ De 1 a 3 años
 ■ De 3 a 5 años
 ■ 5 años y más

TRABAJADORES AUTÓNOMOS, PERSONAS FÍSICAS, EXTRANJEROS SEGÚN ANTIGÜEDAD, POR CONTINENTE

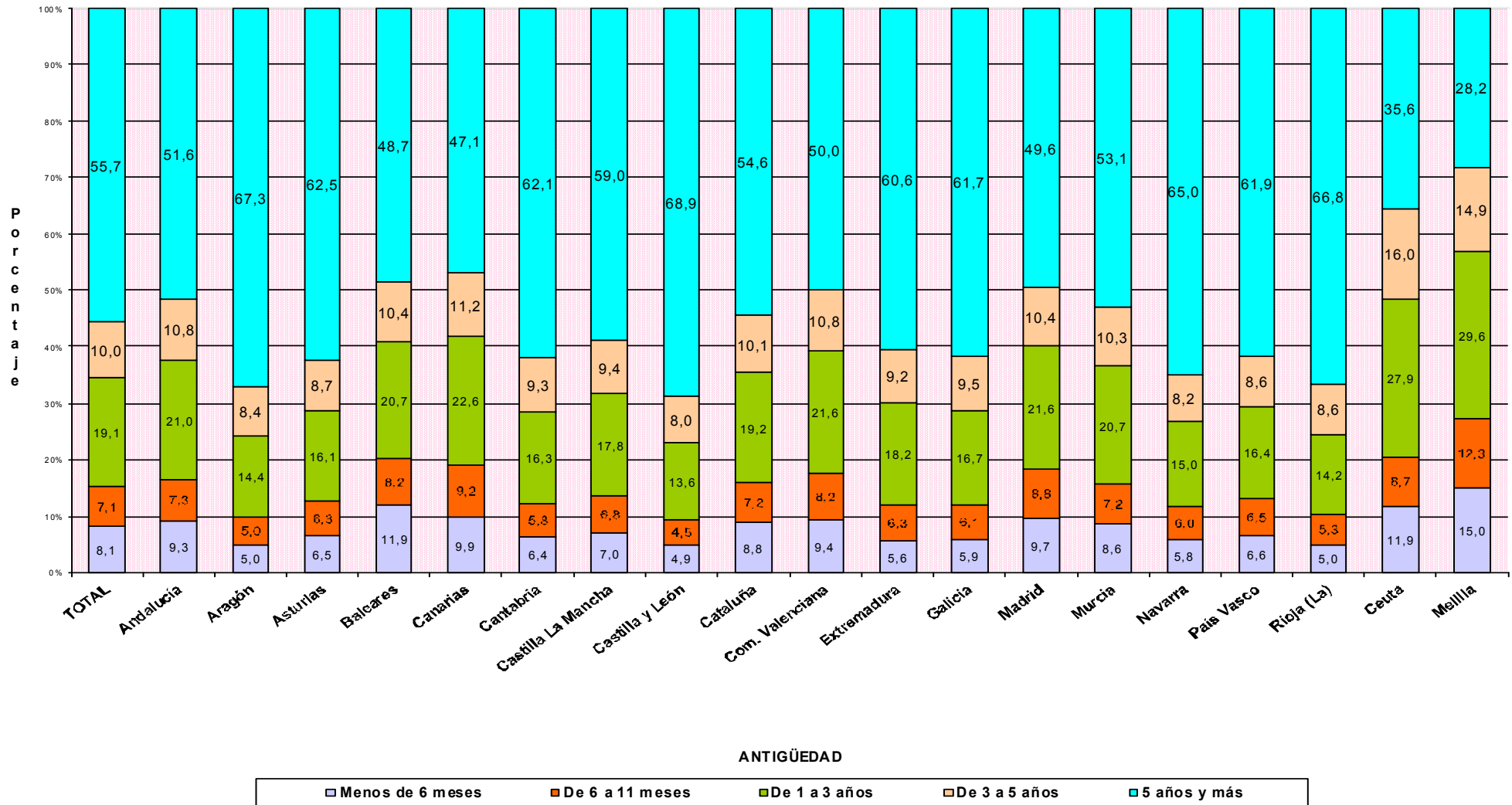
	<u>Total</u>	<u>Menos de 6 meses</u>	<u>De 6 a 11 meses</u>	<u>De 1 a 3 años</u>	<u>De 3 a 5 años</u>	<u>5 años y más</u>
Total	170.456	28.706	24.623	52.498	22.722	41.907
EUROPA UE	58.398	8.688	7.564	15.643	6.952	19.551
EUROPA RESTO	30.634	6.389	5.209	10.246	3.985	4.805
AFRICA	19.197	4.387	3.442	6.797	2.266	2.305
AMERICA CENTRAL	1.953	455	364	765	191	178
AMERICA DEL NORTE	2.102	329	330	569	218	656
AMERICA DEL SUR	22.927	4.977	4.310	8.654	2.558	2.428
ASIA	34.477	3.336	3.299	9.616	6.483	11.743
OCEANIA	340	76	50	109	31	74
DESCONOCIDO	428	69	55	99	38	167

**TRABAJADORES AUTÓNOMOS, PERSONAS FÍSICAS, EN LA SEGURIDAD SOCIAL,
SEGÚN ANTIGÜEDAD, POR COMUNIDAD AUTÓNOMA Y PROVINCIA**
31/03/2016

	<u>Total</u>	<u>Menos de 6 meses</u>	<u>De 6 a 11 meses</u>	<u>De 1 a 3 años</u>	<u>De 3 a 5 años</u>	<u>5 años y más</u>
Total	1.961.282	159.713	139.801	374.765	195.189	1.091.814
ANDALUCIA	340.879	31.673	24.844	71.579	36.953	175.830
Almería	40.967	3.101	2.612	7.480	4.261	23.513
Cádiz	39.801	4.062	3.021	8.742	4.479	19.497
Córdoba	32.323	2.532	1.997	6.056	3.071	18.667
Granada	41.863	3.744	2.971	8.930	4.460	21.758
Huelva	18.425	1.887	1.220	3.794	1.988	9.536
Jaén	27.080	2.122	1.590	4.879	2.817	15.672
Málaga	70.640	7.598	6.200	16.726	8.286	31.830
Sevilla	69.780	6.627	5.233	14.972	7.591	35.357
ARAGON	63.889	3.170	3.181	9.170	5.341	43.027
Huesca	16.066	669	633	1.831	1.149	11.784
Teruel	10.053	374	414	1.168	714	7.383
Zaragoza	37.770	2.127	2.134	6.171	3.478	23.860
ASTURIAS	49.197	3.184	3.075	7.921	4.265	30.752
Asturias	49.197	3.184	3.075	7.921	4.265	30.752
BALEARES	49.550	5.911	4.085	10.269	5.157	24.128
Baleares	49.550	5.911	4.085	10.269	5.157	24.128
CANARIAS	79.057	7.838	7.304	17.857	8.856	37.202
Las Palmas	42.192	4.130	3.798	9.259	4.540	20.465
S.C.Tenerife	36.865	3.708	3.506	8.598	4.316	16.737
CANTABRIA	27.556	1.767	1.606	4.490	2.571	17.122
Cantabria	27.556	1.767	1.606	4.490	2.571	17.122
CASTILLA LA MANCHA	93.566	6.511	6.318	16.693	8.822	55.222
Albacete	17.231	1.272	1.232	3.143	1.780	9.804
Ciudad Real	23.964	1.516	1.443	4.111	2.294	14.600
Cuenca	13.564	659	728	1.947	1.024	9.206
Guadalajara	9.392	711	673	1.844	943	5.221
Toledo	29.415	2.353	2.242	5.648	2.781	16.391
CASTILLA Y LEON	129.517	6.384	5.876	17.635	10.423	89.199
Ávila	10.222	499	507	1.331	777	7.108
Burgos	17.792	875	796	2.449	1.547	12.125
León	24.101	1.316	1.184	3.520	2.043	16.038
Palencia	9.205	351	330	1.008	688	6.828
Salamanca	18.351	795	854	2.417	1.518	12.767
Segovia	9.513	469	408	1.274	678	6.684
Soria	5.461	221	213	635	379	4.013
Valladolid	22.106	1.311	1.162	3.550	1.898	14.185
Zamora	12.766	547	422	1.451	895	9.451
CATALUÑA	322.174	28.484	23.308	61.889	32.579	175.914
Barcelona	229.581	20.639	17.471	46.363	23.983	121.125
Gerona	36.124	3.192	2.350	6.176	3.302	21.104
Lérida	23.245	1.489	1.139	3.248	1.976	15.393
Tarragona	33.224	3.164	2.348	6.102	3.318	18.292
COM. VALENCIANA	190.714	17.941	15.550	41.216	20.566	95.441
Alicante	73.771	7.437	6.383	16.912	8.027	35.012
Castellón	23.542	1.930	1.665	4.487	2.392	13.068
Valencia	93.401	8.574	7.502	19.817	10.147	47.361
EXTREMADURA	55.640	3.136	3.527	10.134	5.100	33.743
Badajoz	33.970	1.930	2.183	6.219	3.220	20.418
Cáceres	21.670	1.206	1.344	3.915	1.880	13.325
GALICIA	142.991	8.480	8.779	23.919	13.553	88.260
La Coruña	58.078	3.454	3.706	9.889	5.620	35.409
Lugo	24.007	879	893	2.816	1.666	17.753
Orense	16.375	844	916	2.662	1.578	10.375
Pontevedra	44.531	3.303	3.264	8.552	4.689	24.723
MADRID	227.187	21.926	19.906	48.971	23.715	112.669
Madrid	227.187	21.926	19.906	48.971	23.715	112.669
MURCIA	59.005	5.078	4.251	12.227	6.088	31.361
Murcia	59.005	5.078	4.251	12.227	6.088	31.361
NAVARRA	27.627	1.599	1.658	4.148	2.257	17.965
Navarra	27.627	1.599	1.658	4.148	2.257	17.965
PAIS VASCO	85.018	5.623	5.516	13.941	7.326	52.612
Álava	11.721	659	668	1.738	953	7.703
Guipúzcoa	28.844	2.102	1.855	4.529	2.383	17.975
Vizcaya	44.453	2.862	2.993	7.674	3.990	26.934
RIOJA (LA)	16.402	826	873	2.326	1.416	10.961
Rioja (La)	16.402	826	873	2.326	1.416	10.961
CEUTA	481	57	42	134	77	171
Ceuta	481	57	42	134	77	171
MELILLA	832	125	102	246	124	235
Melilla	832	125	102	246	124	235

**TRABAJADORES AUTÓNOMOS, PERSONAS FÍSICAS, EN LA SEGURIDAD SOCIAL,
SEGUN ANTIGÜEDAD, POR COMUNIDAD AUTÓNOMA**

31/03/2016



Actividades Económicas (CNAE-2009)

SECTORES

	Total	Menos de 6 meses (A)	De 6 a 11 meses (B)	De 1 a 3 años (C)	De 3 a 5 años (D)	5 años y más (E)
Total	1.961.282	159.713	139.801	374.765	195.189	1.091.814
1.-AGRICULTURA	235.451	8.534	8.325	23.840	16.092	178.660
2.-INDUSTRIA	88.630	6.104	5.253	15.022	7.348	54.903
3.-CONSTRUCCION	207.327	23.191	19.323	48.396	18.798	97.619
4.-SERVICIOS	1.429.874	121.884	106.900	287.507	152.951	760.632

SECCIONES

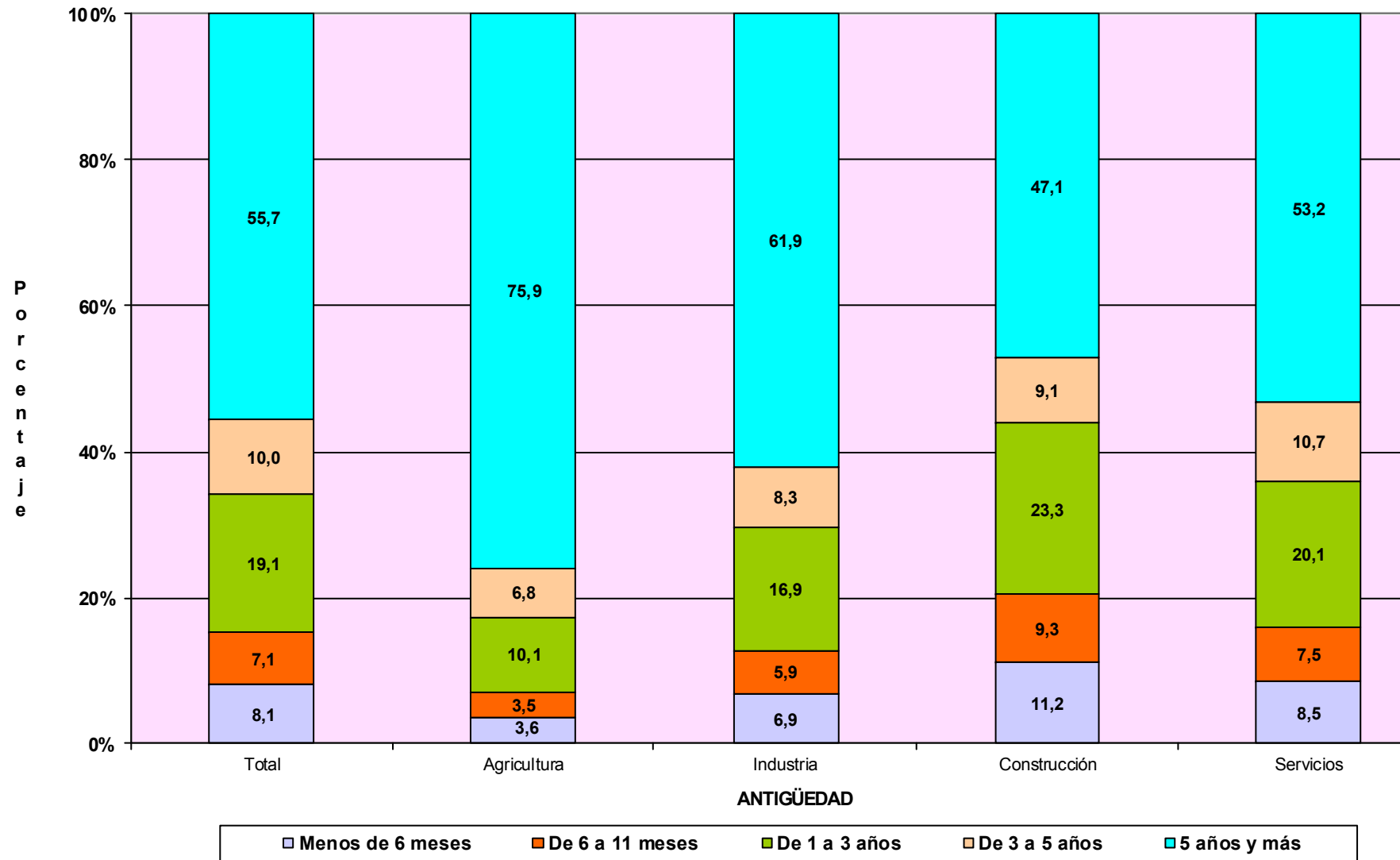
	Total	(A)	(B)	(C)	(D)	(E)
Total	1.961.282	159.713	139.801	374.765	195.189	1.091.814
A AGRICULTURA, GANADERÍA, SILVICULTURA Y PESCA	235.451	8.534	8.325	23.840	16.092	178.660
B INDUSTRIAS EXTRACTIVAS	498	44	19	43	21	371
C INDUSTRIA MANUFACTURERA	86.826	5.976	5.167	14.775	7.191	53.717
D SUMIN. ENERGÍA ELÉCTRICA, GAS, VAPOR Y AIRE ACONDIC.	414	32	18	60	44	260
E SUMIN. AGUA, ACT. SANEAM., GEST. RESIDUOS Y DESCONTAMINACIÓN	892	52	49	144	92	555
F CONSTRUCCIÓN	207.327	23.191	19.323	48.396	18.798	97.619
G COMERCIO P/ MAYOR Y P/ MENOR; REPARACIÓN DE VEHÍCULOS	472.299	35.852	30.095	91.065	49.498	265.789
H TRANSPORTE Y ALMACENAMIENTO	140.998	5.872	4.859	16.704	11.373	102.190
I HOSTELERÍA	183.538	18.069	14.914	39.000	21.459	90.096
J INFORMACIÓN Y COMUNICACIONES	34.449	4.871	4.130	10.259	4.192	10.997
K ACTIVIDADES FINANCIERAS Y DE SEGUROS	41.819	3.746	3.061	9.317	4.631	21.064
L ACTIVIDADES INMOBILIARIAS	16.771	2.196	1.764	4.418	1.806	6.587
M ACTIVIDADES PROFESIONALES, CIENTÍFICAS Y TÉCNICAS	157.817	16.041	13.716	38.701	18.813	70.546
N ACTIVIDADES ADMINISTRATIVAS Y SERVICIOS AUXILIARES	72.235	7.740	6.300	16.599	8.176	33.420
O ADMINISTRACIÓN PÚBLICA Y DEFENSA; SEG. SOCIAL OBLIGATORIA	474	67	61	118	33	195
P EDUCACIÓN	54.544	7.543	9.510	13.311	5.798	18.382
Q ACTIVIDADES SANITARIAS Y DE SERVICIOS SOCIALES	70.203	4.744	5.206	14.038	8.747	37.468
R ACTIVIDADES ARTÍSTICAS, RECREATIVAS Y DE ENTRETENIMIENTO	41.449	5.814	4.810	9.966	4.258	16.601
S OTROS SERVICIOS	142.826	9.276	8.427	23.870	14.081	87.172
T ACT. DE LOS HOGARES COMO EMPLEADORES Y COMO PRODUCTORES	364	29	27	113	76	119
U ACT. DE ORGANIZACIONES Y ORGANISMOS EXTRATERRITORIALES	88	24	20	28	10	6

DIVISIÓN DE ACTIVIDAD (CNAE-2009)

	Total	(A)	(B)	(C)	(D)	(E)
Total	1.961.282	159.713	139.801	374.765	195.189	1.091.814
A 01 AGRICULTURA, GANADERÍA, CAZA Y SERVICIOS RELACIONADOS	219.897	5.868	6.605	20.722	14.635	172.067
A 02 SILVICULTURA Y EXPLOTACIÓN FORESTAL	3.500	610	448	975	335	1.132
A 03 PESCA Y ACUICULTURA	12.054	2.056	1.272	2.143	1.122	5.461
B 05 EXTRACCIÓN DE ANTRACITA, HULLA Y LIGNITO	54	0	1	2	0	51
B 06 EXTRACCIÓN DE CRUDO DE PETRÓLEO Y GAS NATURAL	3	0	0	0	0	3
B 07 EXTRACCIÓN DE MINERALES METÁLICOS	15	1	0	1	0	13
B 08 OTRAS INDUSTRIAS EXTRACTIVAS	385	39	13	30	15	288
B 09 ACTIVIDADES DE APOYO A LAS INDUSTRIAS EXTRACTIVAS	41	4	5	10	6	16
C 10 INDUSTRIA DE LA ALIMENTACIÓN	12.319	541	484	1.494	863	8.937
C 11 FABRICACIÓN DE BEBIDAS	878	40	55	145	73	565
C 12 INDUSTRIA DEL TABACO	21	0	2	2	0	17
C 13 INDUSTRIA TEXTIL	2.671	287	232	637	218	1.297
C 14 CONFECCIÓN DE PRENDAS DE VESTIR	6.677	735	646	1.636	632	3.028
C 15 INDUSTRIA DEL CUERO Y DEL CALZADO	1.900	192	137	417	147	1.007
C 16 INDUSTRIA DE LA MADERA Y DEL CORCHO, CESTERÍA Y ESPARTERÍA	7.423	346	317	863	388	5.509
C 17 INDUSTRIA DEL PAPEL	374	26	22	71	25	230
C 18 ARTES GRÁFICAS Y REPRODUCCIÓN DE SOPORTES GRABADOS	7.159	644	575	1.615	837	3.488
C 19 COQUERÍAS Y REFINO DE PETRÓLEO	11	0	1	0	0	10
C 20 INDUSTRIA QUÍMICA	842	45	36	129	67	565
C 21 FABRICACIÓN DE PRODUCTOS FARMACÉUTICOS	39	3	1	7	2	26
C 22 FABRICACIÓN DE PRODUCTOS DE CAUCHO Y PLÁSTICOS	902	55	41	127	83	596
C 23 FABRICACIÓN DE OTROS PRODUCTOS MINERALES NO METÁLICOS	3.333	176	149	407	221	2.380
C 24 METALURGIA; FABRIC. PROD. DE HIERRO, ACERO Y FERROALEACIONES	2.314	27	17	59	28	2.183
C 25 FABRICACIÓN DE PROD. METÁLICOS, EXCEPTO MAQUINARIA Y EQUIPO	12.743	782	696	2.252	1.181	7.832
C 26 FABRICACIÓN DE PROD. INFORMÁTICOS, ELECTRÓNICOS Y ÓPTICOS	595	59	47	121	69	299
C 27 FABRICACIÓN DE MATERIAL Y EQUIPO ELÉCTRICO	383	31	21	57	24	250
C 28 FABRICACIÓN DE MAQUINARIA Y EQUIPO N.C.O.P.	3.090	47	54	219	149	2.621
C 29 FABRICACIÓN DE VEHÍCULOS DE MOTOR, REMOLQUES	301	17	17	31	29	207
C 30 FABRICACIÓN DE OTRO MATERIAL DE TRANSPORTE	528	30	18	77	28	375
C 31 FABRICACIÓN DE MUEBLES	6.531	311	297	916	479	4.528
C 32 OTRAS INDUSTRIAS MANUFACTURERAS	4.381	414	362	959	424	2.222
C 33 REPARACIÓN E INSTALACIÓN DE MAQUINARIA Y EQUIPO	11.411	1.168	940	2.534	1.224	5.545
D 35 SUMINISTRO DE ENERGÍA ELÉCTR., GAS, VAPOR Y AIRE ACONDICIONADO	414	32	18	60	44	260
E 36 CAPTACIÓN, DEPURACIÓN Y DISTRIBUCIÓN DE AGUA	120	4	5	16	10	85
E 37 RECOGIDA Y TRATAMIENTO DE AGUAS RESIDUALES	100	5	7	20	18	50
E 38 RECOGIDA, TRATAMIENTO Y ELIMINACIÓN DE RESIDUOS; VALORIZACIÓN	606	40	31	88	59	388
E 39 ACTIVIDADES DE DESCONTAM. Y OTROS SERV. DE GESTIÓN DE RESIDUOS	66	3	6	20	5	32
F 41 CONSTRUCCIÓN DE EDIFICIOS	51.519	7.625	5.832	12.326	4.234	21.502
F 42 INGENIERÍA CIVIL	4.136	143	134	310	101	3.448
F 43 ACTIVIDADES DE CONSTRUCCIÓN ESPECIALIZADA	151.672	15.423	13.357	35.760	14.463	72.669
G 45 VENTA Y REPARACIÓN DE VEHÍCULOS DE MOTOR Y MOTOCICLETAS	42.652	2.620	2.359	7.739	4.220	25.714
G 46 COMERCIO AL POR MAYOR E INTERMEDIARIOS DEL COMERCIO	86.243	8.688	6.899	19.214	8.763	42.679
G 47 COMERCIO AL POR MENOR	343.404	24.544	20.837	64.112	36.515	197.396
H 49 TRANSPORTE TERRESTRE Y POR TUBERÍA	134.245	4.741	4.178	14.933	10.558	99.835
H 50 TRANSPORTE MARÍTIMO Y POR VÍAS NAVEGABLES INTERIORES	257	164	14	23	15	41
H 51 TRANSPORTE AÉREO	169	22	29	60	22	36
H 52 ALMACENAMIENTO Y ACTIVIDADES ANEXAS AL TRANSPORTE	2.399	323	240	529	214	1.093
H 53 ACTIVIDADES POSTALES Y DE CORREOS	3.928	622	398	1.159	564	1.185
I 55 SERVICIOS DE ALOJAMIENTO	8.186	702	474	1.466	780	4.764
I 56 SERVICIOS DE COMIDAS Y BEBIDAS	175.352	17.367	14.440	37.534	20.679	85.332
J 58 EDICIÓN	4.199	345	319	814	361	2.360
J 59 ACTIV. CINEMATOGRAF., VIDEO Y PROGR. DE TV, SONIDO Y ED. MUSICAL	4.343	865	623	1.130	331	1.394
J 60 ACTIVIDADES DE PROGRAMACIÓN Y EMISIÓN DE RADIO Y TELEVISIÓN	571	59	68	173	79	192
J 61 TELECOMUNICACIONES	3.700	496	487	1.310	580	827
J 62 PROGRAMACIÓN, CONSULTORÍA Y ACTIV. RELAC. CON LA INFORMÁTICA	16.094	2.368	2.023	5.145	2.011	4.547
J 63 SERVICIOS DE INFORMACIÓN	5.542	738	610	1.687	830	1.677
K 64 SERVICIOS FINANCIEROS, EXCEPTO SEGUROS Y FONDOS DE PENSIONES	1.007	168	132	323	137	247
K 65 SEGUROS, REASEGUROS Y FONDOS DE PENSIONES,	2.084	118	99	239	105	1.523
K 66 ACTIVIDADES AUXIL.A LOS SERVICIOS FINANCIEROS Y A LOS SEGUROS	38.728	3.460	2.830	8.755	4.389	19.294
L 68 ACTIVIDADES INMOBILIARIAS	16.771	2.196	1.764	4.418	1.806	6.587
M 69 ACTIVIDADES JURÍDICAS Y DE CONTABILIDAD	42.826	1.951	1.679	6.948	4.932	27.316
M 70 ACTIV. DE LAS SEDES CENTRALES; CONSULTORÍA DE GESTIÓN EMPRESARIAL	12.222	1.723	1.416	3.596	1.484	4.003
M 71 SERVICIOS TÉCNICOS DE ARQUITECTURA E INGENIERÍA	33.025	3.273	2.860	8.823	4.154	13.915
M 72 INVESTIGACIÓN Y DESARROLLO	9.057	961	926	2.598	1.105	3.467
M 73 PUBLICIDAD Y ESTUDIOS DE MERCADO	14.596	1.988	1.571	4.148	1.837	5.052
M 74 OTRAS ACTIVIDADES PROFESIONALES, CIENTÍFICAS Y TÉCNICAS	39.250	5.865	4.972	11.654	4.642	12.117
M 75 ACTIVIDADES VETERINARIAS	6.841	280	292	934	659	4.676
N 77 ACTIVIDADES DE ALQUILER	11.428	443	310	824	449	9.402
N 78 ACTIVIDADES RELACIONADAS CON EL EMPLEO	1.090	131	98	256	152	453
N 79 ACTIVIDADES DE AGENCIAS DE VIAJES	7.090	1.251	824	1.914	724	2.377
N 80 ACTIVIDADES DE SEGURIDAD E INVESTIGACIÓN	1.243	156	128	317	176	466
N 81 SERVICIOS A EDIFICIOS Y ACTIVIDADES DE JARDINERÍA	28.369	2.510	2.273	5.753	3.330	14.503
N 82 ACTIVIDADES ADMINISTRATIVAS DE OFICINA Y OTRAS AUX. A EMPRESAS	23.015	3.249	2.667	7.535	3.345	6.219
O 84 ADMINISTRACIÓN PÚBLICA Y DEFENSA; SEGURIDAD SOCIAL OBLIGATORIA	474	67	61	118	33	195
P 85 EDUCACIÓN	54.544	7.543	9.510	13.311	5.798	18.382
Q 86 ACTIVIDADES SANITARIAS	67.823	4.494	4.952	13.489	8.431	36.457
Q 87 ASISTENCIA EN ESTABLECIMIENTOS RESIDENCIALES	484	53	49	89	52	241
Q 88 ACTIVIDADES DE SERVICIOS SOCIALES SIN ALOJAMIENTO	1.896	197	205	460	264	770
R 90 ACTIVIDADES DE CREACIÓN, ARTÍSTICAS Y ESPECTÁCULOS	23.184	3.524	2.775	5.696	2.291	8.898
R 91 ACTIVIDADES DE BIBLIOTECAS, ARCHIVOS, MUSEOS Y OTRAS CULTURALES	764	92	60	146	52	414
R 92 ACTIVIDADES DE JUEGOS DE AZAR Y APUESTAS	3.001	61	86	324	368	2.162
R 93 ACTIVIDADES DEPORTIVAS, RECREATIVAS Y DE ENTRETENIMIENTO	14.500	2.137	1.889	3.800	1.547	5.127
S 94 ACTIVIDADES ASOCIATIVAS	2.059	95	81	240	135	1.508
S 95 REPARACIÓN DE ORDENADORES, EFECTOS PERSONALES Y DE USO DOMÉSTICO	34.411	1.034	949	3.284	1.828	27.316
S 96 OTROS SERVICIOS PERSONALES	106.356	8.147	7.397	20.346	12.118	58.348
T 97 ACTIVIDADES DE LOS HOGARES COMO EMPLEADORES DE PERSONAL DOMÉSTICO	364	29	27	113	76	119
U 99 ACTIVIDADES DE ORGANIZACIONES Y ORGANISMOS EXTRATERRITORIALES	88	24	20	28	10	6

**TRABAJADORES AUTÓNOMOS, PERSONAS FÍSICAS, EN LA SEGURIDAD SOCIAL,
SEGÚN ANTIGÜEDAD, POR SECTOR**

31/03/2016



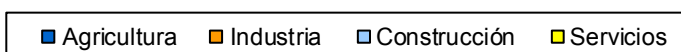
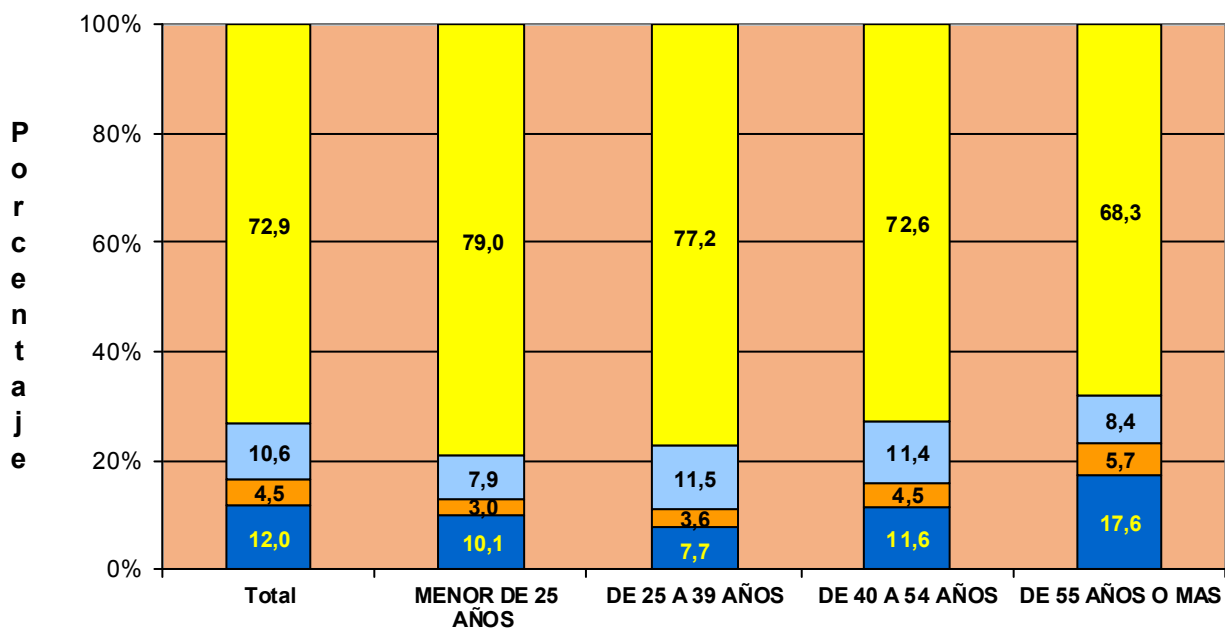
TRABAJADORES AUTÓNOMOS, PERSONAS FÍSICAS

Según Sector

TRABAJADORES AUTÓNOMOS, PERSONAS FÍSICAS, EN LA SEGURIDAD SOCIAL, SEGUN SECTOR, POR EDAD

31/03/2016

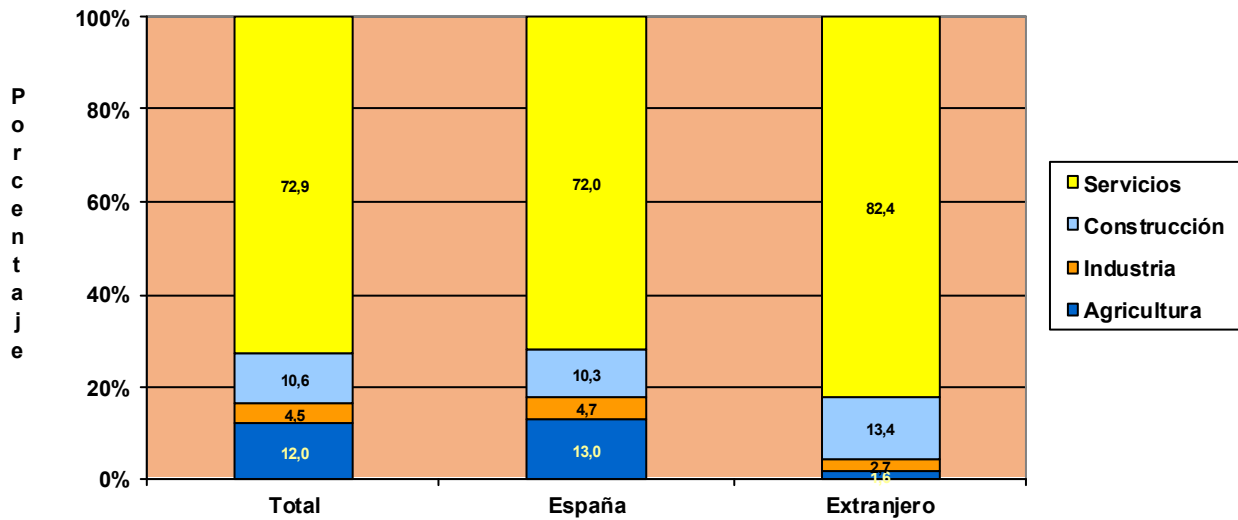
	<u>Total</u>	<u>Agricultura</u>	<u>Industria</u>	<u>Construcción</u>	<u>Servicios</u>
Total	1.961.282	235.451	88.630	207.327	1.429.874
MENOR DE 25 AÑOS	38.019	3.856	1.136	2.988	30.039
DE 25 A 39 AÑOS	538.264	41.580	19.256	61.835	415.593
DE 40 A 54 AÑOS	891.483	103.281	39.999	101.239	646.964
DE 55 AÑOS O MAS	493.516	86.734	28.239	41.265	337.278



TRABAJADORES AUTÓNOMOS, PERSONAS FÍSICAS, EN LA SEGURIDAD SOCIAL, SEGÚN SECTOR, NACIONALIDAD

31/03/2016

	<u>Total</u>	<u>Agricultura</u>	<u>Industria</u>	<u>Construcción</u>	<u>Servicios</u>
Total	1.961.282	235.451	88.630	207.327	1.429.874
ESPAÑA	1.790.826	232.792	84.079	184.516	1.289.439
EXTRANJERO	170.456	2.659	4.551	22.811	140.435



TRABAJADORES AUTÓNOMOS, PERSONAS FÍSICAS, EXTRANJEROS SEGÚN SECTOR, POR CONTINENTE

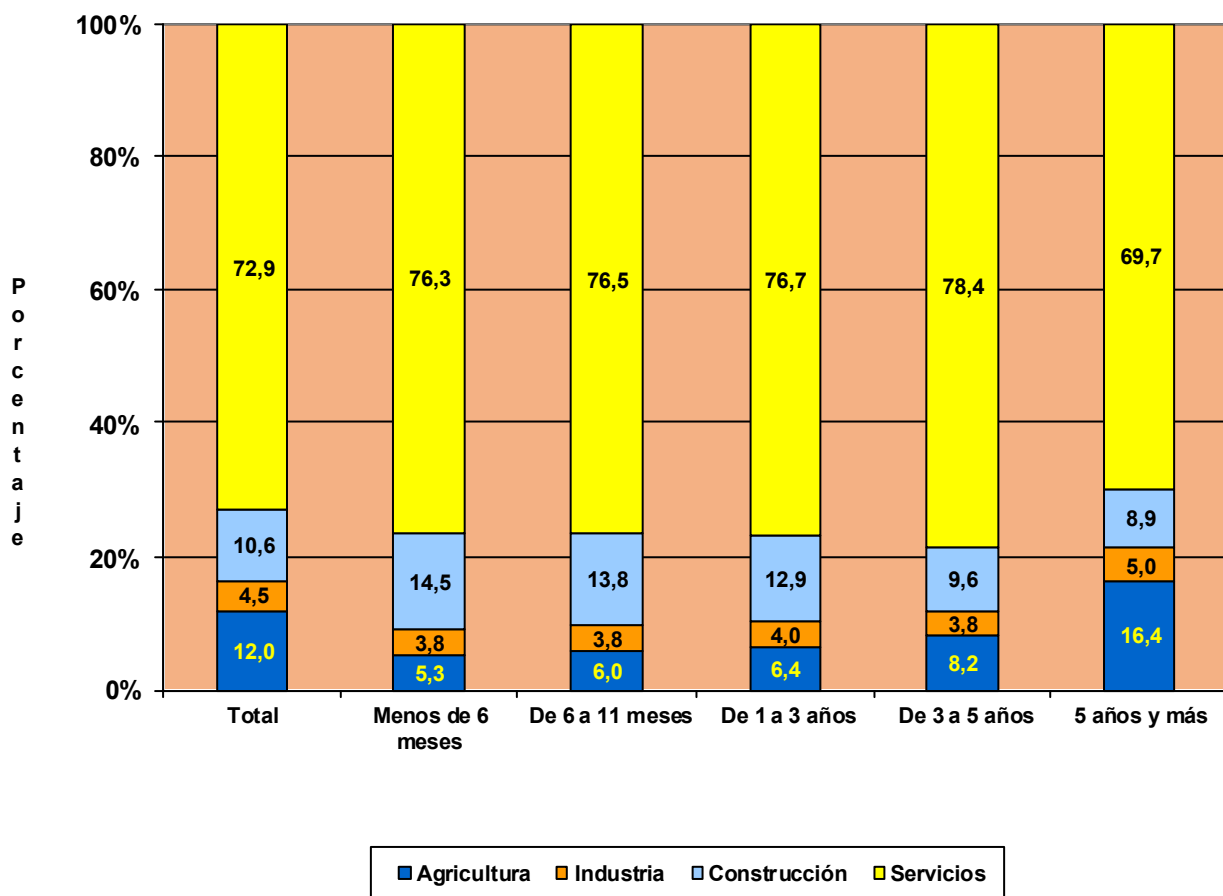
31/03/2016

	<u>Total</u>	<u>Agricultura</u>	<u>Industria</u>	<u>Construcción</u>	<u>Servicios</u>
Total	170.456	2.659	4.551	22.811	140.435
EUROPA UE	58.398	703	2.032	5.918	49.745
EUROPA RESTO	30.634	969	922	10.609	18.134
AFRICA	19.197	609	284	1.519	16.785
AMERICA CENTRAL	1.953	25	40	205	1.683
AMERICA DEL NORTE	2.102	12	49	39	2.002
AMERICA DEL SUR	22.927	263	727	4.150	17.787
ASIA	34.477	69	470	315	33.623
OCEANIA	340	4	15	18	303
DESCONOCIDO	428	5	12	38	373

TRABAJADORES AUTÓNOMOS, PERSONAS FÍSICAS, EN LA SEGURIDAD SOCIAL, SEGUN SECTOR, POR ANTIGÜEDAD

31/03/2016

	<u>Total</u>	<u>Agricultura</u>	<u>Industria</u>	<u>Construcción</u>	<u>Servicios</u>
Total	1.961.282	235.451	88.630	207.327	1.429.874
< de 6 meses	159.713	8.534	6.104	23.191	121.884
De 6 a 11 meses	139.801	8.325	5.253	19.323	106.900
De 1 a 3 años	374.765	23.840	15.022	48.396	287.507
De 3 a 5 años	195.189	16.092	7.348	18.798	152.951
5 años y más	1.091.814	178.660	54.903	97.619	760.632

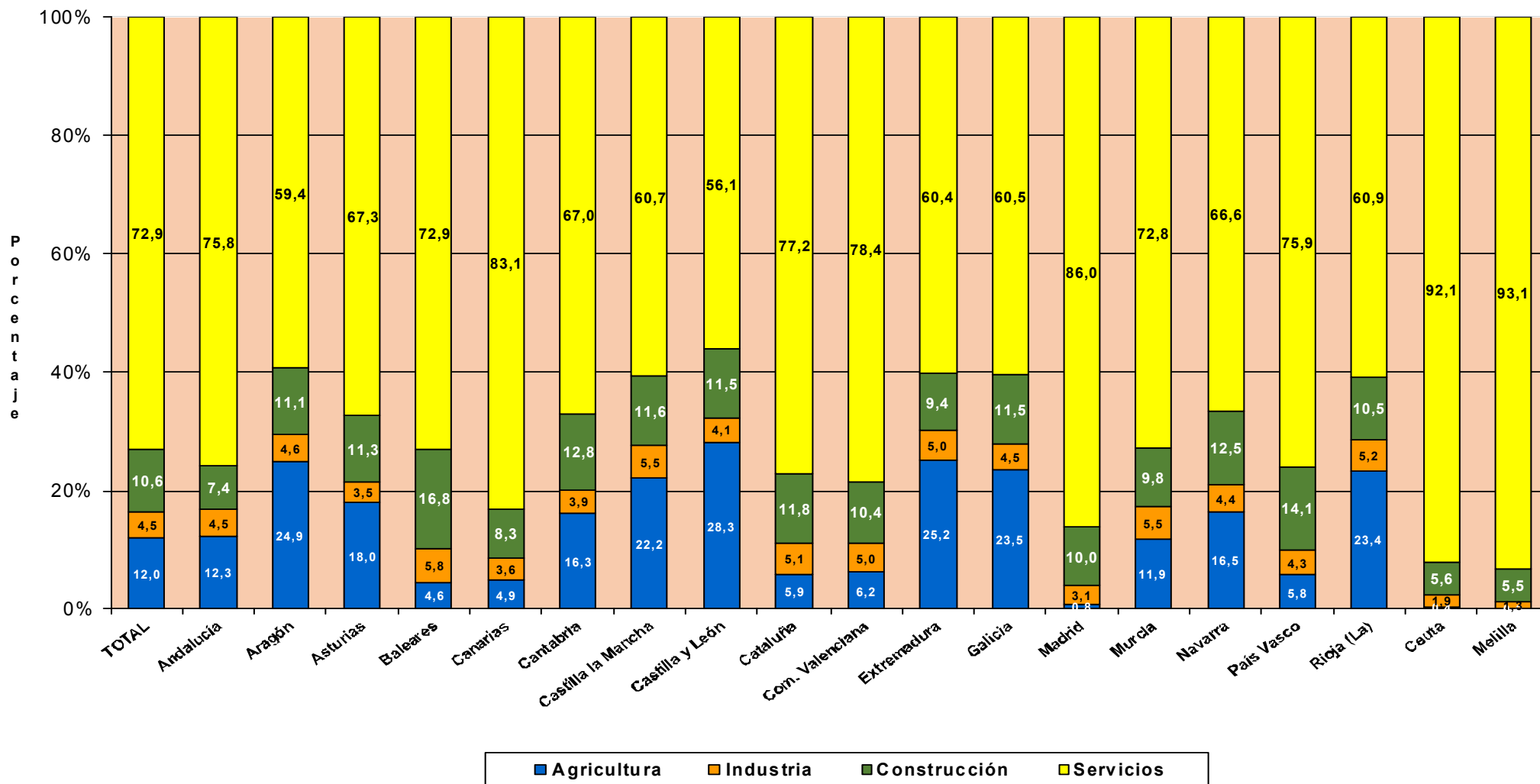


**TRABAJADORES AUTÓNOMOS, PERSONAS FÍSICAS, EN LA SEGURIDAD SOCIAL,
SEGUN SECTOR, POR COMUNIDAD AUTÓNOMA Y PROVINCIA**
31/03/2016

<u>Com. Autónoma / Provincia</u>	<u>Total</u>	<u>AGRICULTURA</u>	<u>INDUSTRIA</u>	<u>CONSTRUCCION</u>	<u>SERVICIOS</u>
Total	1.961.282	235.451	88.630	207.327	1.429.874
ANDALUCIA	340.879	41.943	15.322	25.217	258.397
Almería	40.967	16.373	1.102	2.424	21.068
Cádiz	39.801	2.506	1.528	2.581	33.186
Córdoba	32.323	4.789	2.014	2.403	23.117
Granada	41.863	5.076	2.104	3.393	31.290
Huelva	18.425	2.362	707	1.256	14.100
Jaén	27.080	3.745	1.812	2.200	19.323
Málaga	70.640	3.058	2.634	6.607	58.341
Sevilla	69.780	4.034	3.421	4.353	57.972
ARAGON	63.889	15.917	2.930	7.120	37.922
Huesca	16.066	5.962	738	1.763	7.603
Teruel	10.053	3.842	501	1.289	4.421
Zaragoza	37.770	6.113	1.691	4.068	25.898
ASTURIAS	49.197	8.857	1.699	5.545	33.096
Asturias	49.197	8.857	1.699	5.545	33.096
BALEARES	49.550	2.256	2.850	8.324	36.120
Baleares	49.550	2.256	2.850	8.324	36.120
CANARIAS	79.057	3.902	2.874	6.594	65.687
Las Palmas	42.192	1.441	1.511	3.689	35.551
S.C.Tenerife	36.865	2.461	1.363	2.905	30.136
CANTABRIA	27.556	4.493	1.073	3.527	18.463
Cantabria	27.556	4.493	1.073	3.527	18.463
CASTILLA LA MANCHA	93.566	20.732	5.172	10.876	56.786
Albacete	17.231	3.513	942	1.664	11.112
Ciudad Real	23.964	5.756	1.170	2.291	14.747
Cuenca	13.564	5.116	664	1.580	6.204
Guadalajara	9.392	1.684	361	1.420	5.927
Toledo	29.415	4.663	2.035	3.921	18.796
CASTILLA Y LEON	129.517	36.603	5.373	14.877	72.664
Ávila	10.222	3.121	447	1.374	5.280
Burgos	17.792	4.903	691	2.058	10.140
León	24.101	6.468	939	2.936	13.758
Palencia	9.205	3.287	314	973	4.631
Salamanca	18.351	5.117	881	1.826	10.527
Segovia	9.513	2.765	443	1.326	4.979
Soria	5.461	2.062	272	629	2.498
Valladolid	22.106	4.267	880	2.189	14.770
Zamora	12.766	4.613	506	1.566	6.081
CATALUÑA	322.174	19.104	16.584	37.922	248.564
Barcelona	229.581	3.961	12.189	25.244	188.187
Gerona	36.124	2.717	2.058	5.871	25.478
Lérida	23.245	7.521	922	2.497	12.305
Tarragona	33.224	4.905	1.415	4.310	22.594
COM. VALENCIANA	190.714	11.806	9.458	19.913	149.537
Alicante	73.771	3.284	4.023	8.445	58.019
Castellón	23.542	2.748	1.096	2.606	17.092
Valencia	93.401	5.774	4.339	8.862	74.426
EXTREMADURA	55.640	14.040	2.786	5.208	33.606
Badajoz	33.970	8.473	1.705	2.771	21.021
Cáceres	21.670	5.567	1.081	2.437	12.585
GALICIA	142.991	33.587	6.428	16.514	86.462
La Coruña	58.078	12.506	2.535	6.634	36.403
Lugo	24.007	10.071	851	2.493	10.592
Orense	16.375	2.786	933	2.497	10.159
Pontevedra	44.531	8.224	2.109	4.890	29.308
MADRID	227.187	1.898	7.113	22.683	195.493
Madrid	227.187	1.898	7.113	22.683	195.493
MURCIA	59.005	7.001	3.241	5.785	42.978
Murcia	59.005	7.001	3.241	5.785	42.978
NAVARRA	27.627	4.571	1.226	3.442	18.388
Navarra	27.627	4.571	1.226	3.442	18.388
PAIS VASCO	85.018	4.906	3.629	11.981	64.502
Álava	11.721	1.903	460	1.357	8.001
Guipúzcoa	28.844	1.428	1.404	4.352	21.660
Vizcaya	44.453	1.575	1.765	6.272	34.841
RIOJA (LA)	16.402	3.833	852	1.726	9.991
Rioja (La)	16.402	3.833	852	1.726	9.991
CEUTA	481	2	9	27	443
Ceuta	481	2	9	27	443
Melilla	832	0	11	46	775
Melilla	832	0	11	46	775

**TRABAJADORES AUTÓNOMOS, PERSONAS FÍSICAS, EN LA SEGURIDAD SOCIAL,
SEGUN SECTOR POR COMUNIDAD AUTÓNOMA**

31/03/2016



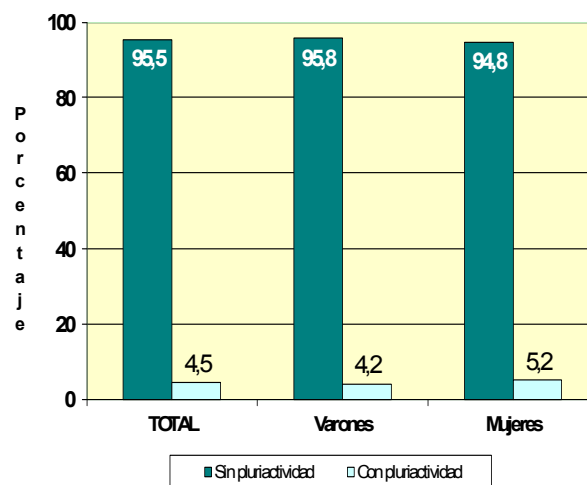
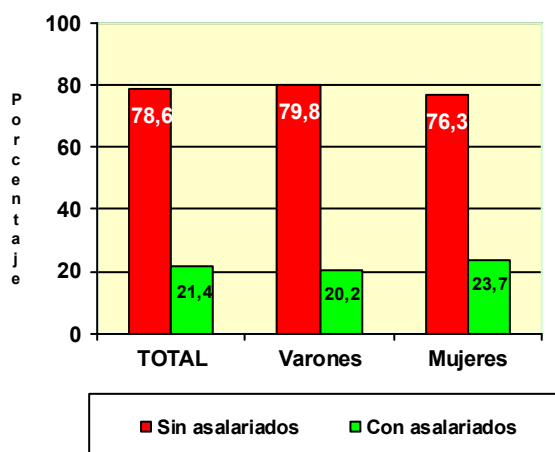
TRABAJADORES AUTÓNOMOS, PERSONAS FÍSICAS

Según Situación Profesional

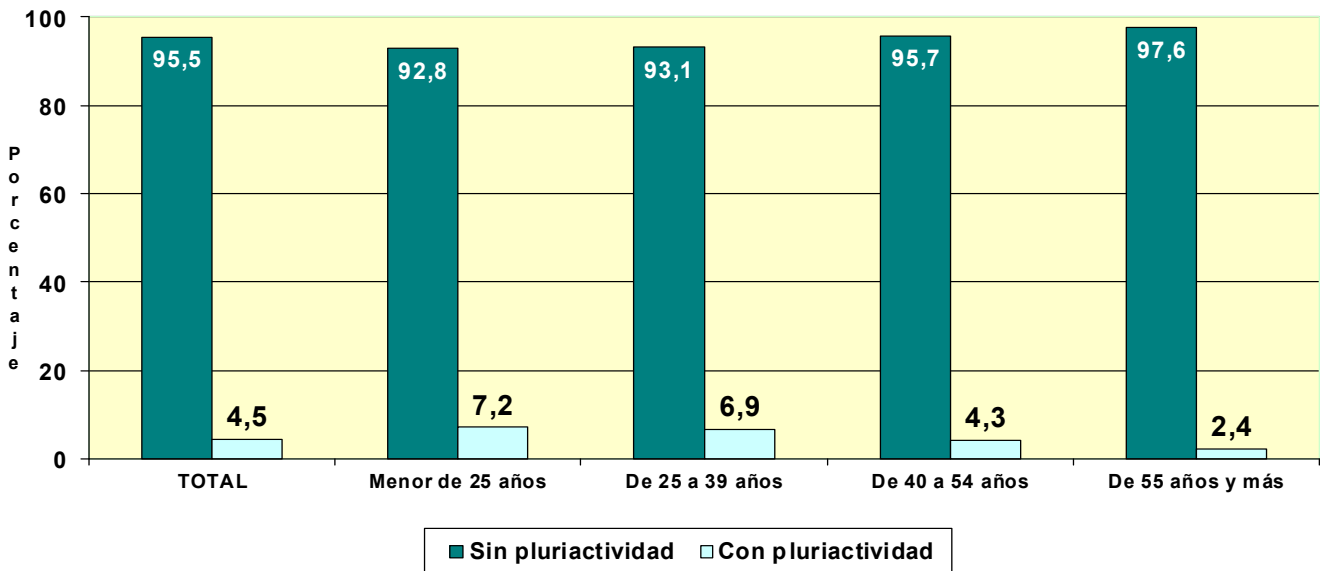
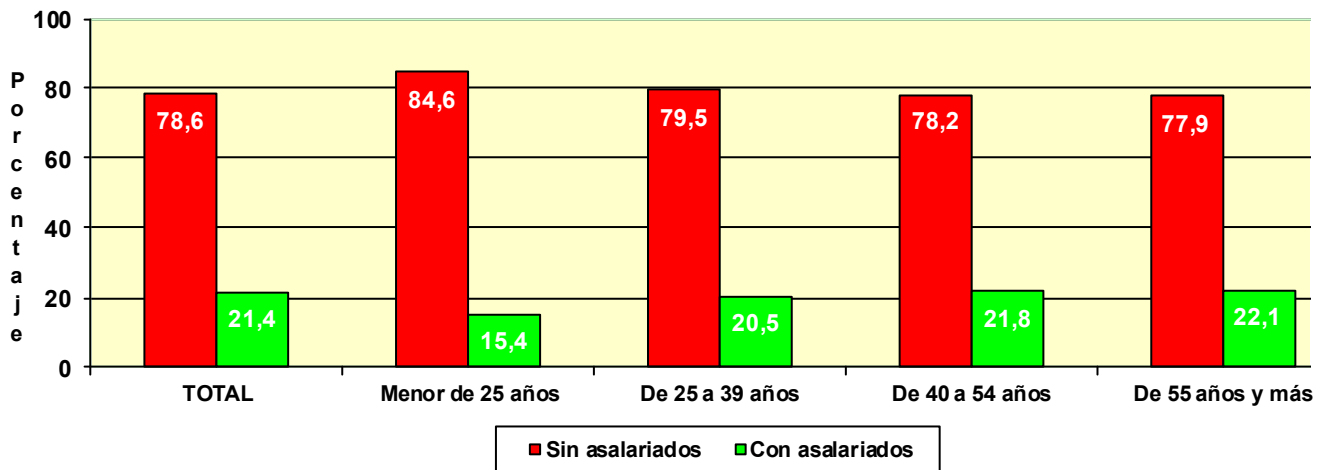
TRABAJADORES AUTÓNOMOS, PERSONAS FÍSICAS, EN LA SEGURIDAD SOCIAL, SEGÚN SITUACIÓN PROFESIONAL, POR SEXO

31/03/2016

	Total	Sin asalariados	Con asalariados	Sin pluriactividad	Con pluriactividad
Total	1.961.282	1.541.270	420.012	1.872.079	89.203
VARONES	1.280.615	1.022.067	258.548	1.226.961	53.654
MUJERES	680.667	519.203	161.464	645.118	35.549



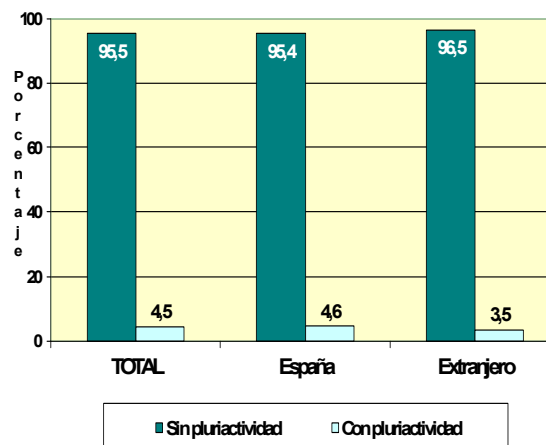
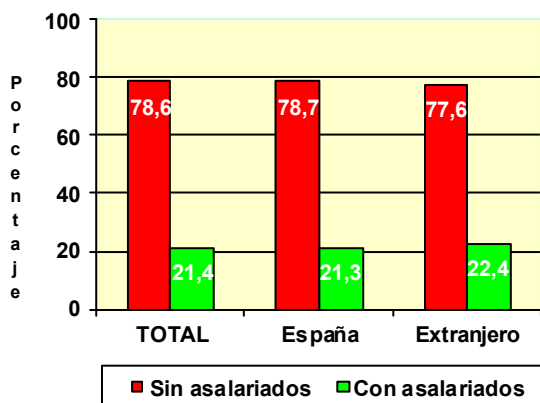
	Total	Sin asalariados	Con asalariados	Sin pluriactividad	Con pluriactividad
Total	1.961.282	1.541.270	420.012	1.872.079	89.203
MENOR DE 25 AÑOS	38.019	32.180	5.839	35.294	2.725
DE 25 A 39 AÑOS	538.264	427.873	110.391	501.362	36.902
DE 40 A 54 AÑOS	891.483	696.959	194.524	853.514	37.969
DE 55 AÑOS O MAS	493.516	384.258	109.258	481.909	11.607



TRABAJADORES AUTÓNOMOS, PERSONAS FÍSICAS, EN LA SEGURIDAD SOCIAL, SEGÚN SITUACIÓN PROFESIONAL, POR NACIONALIDAD

31/03/2016

	Total	Sin asalariados	Con asalariados	Sin pluriactividad	Con pluriactividad
Total	1.961.282	1.541.270	420.012	1.872.079	89.203
ESPAÑA	1.790.826	1.408.997	381.829	1.707.646	83.180
EXTRANJERO	170.456	132.273	38.183	164.433	6.023

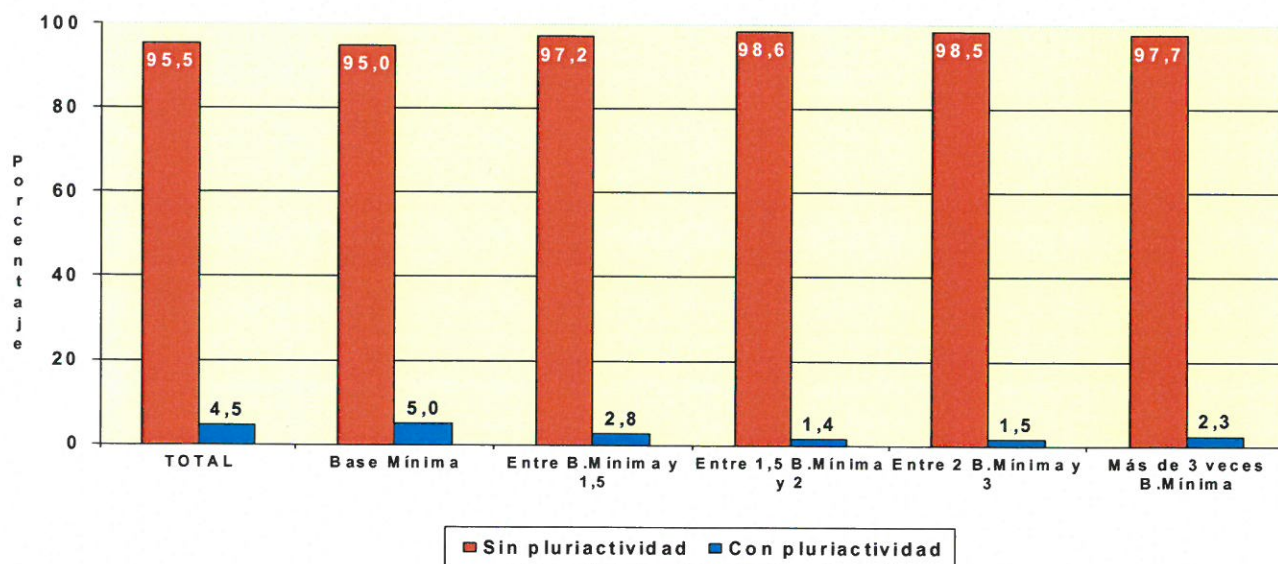
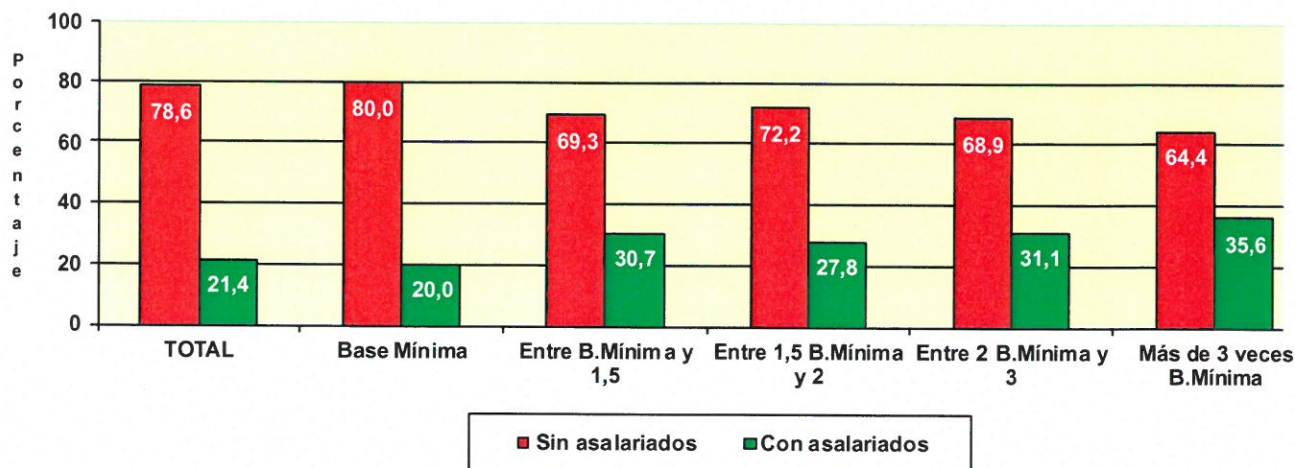


TRABAJADORES AUTÓNOMOS, PERSONAS FÍSICAS, EXTRANJEROS SEGÚN SITUACIÓN PROFESIONAL, POR CONTINENTE

	Total	Sin asalariados	Con asalariados	Sin pluriactividad	Con pluriactividad
Total	170.456	132.273	38.183	164.433	6.023
EUROPA UE	58.398	48.235	10.163	56.196	2.202
EUROPA RESTO	30.634	24.950	5.684	29.557	1.077
AFRICA	19.197	15.407	3.790	18.732	465
AMERICA CENTRAL	1.953	1.596	357	1.841	112
AMERICA DEL NORTE	2.102	1.842	260	1.950	152
AMERICA DEL SUR	22.927	18.688	4.239	21.766	1.161
ASIA	34.477	20.926	13.551	33.654	823
OCEANIA	340	277	63	327	13
DESCONOCIDO	428	352	76	410	18

Base mínima: 893,10 €

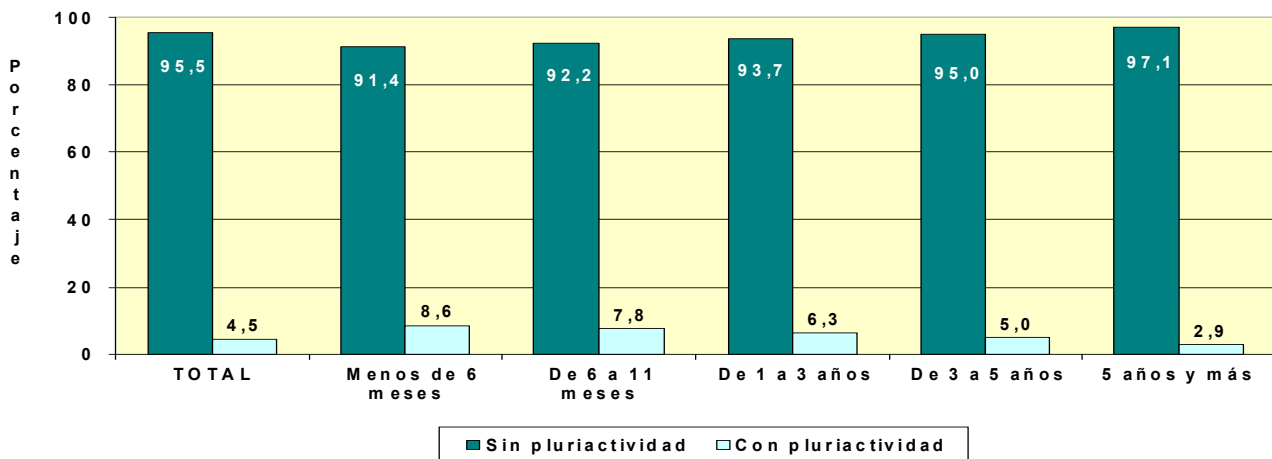
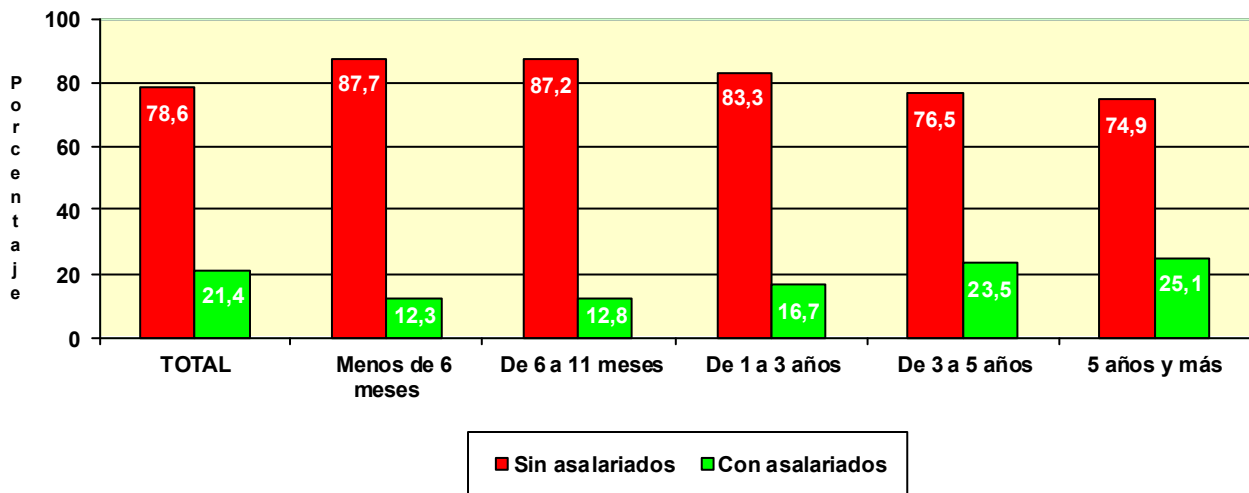
	Total	Sin asalariados	Con asalariados	Sin pluriactividad	Con pluriactividad
Total	1.961.282	1.541.270	420.012	1.872.079	89.203
BASE MÍNIMA	1.688.635	1.351.675	336.960	1.604.897	83.738
ENTRE B.MÍNIMA Y 1,5 B.MÍNIMA	102.164	70.780	31.384	99.337	2.827
ENTRE 1,5 B.MÍNIMA Y 2 B. MÍNIMA	63.023	45.499	17.524	62.119	904
ENTRE 2 B.MÍNIMA Y 3 B. MÍNIMA	91.447	63.004	28.443	90.089	1.358
MÁS DE 3 VECES B. MÍNIMA	16.013	10.312	5.701	15.637	376



**TRABAJADORES AUTÓNOMOS, PERSONAS FÍSICAS, EN LA SEGURIDAD SOCIAL,
SEGÚN SITUACIÓN PROFESIONAL, POR ANTIGÜEDAD**

31/03/2016

	Total	Sin asalariables	Con asalariables	Sin pluriactividad	Con pluriactividad
Total	1.961.282	1.541.270	420.012	1.872.079	89.203
Menos de 6 meses	159.713	140.017	19.696	146.008	13.705
De 6 a 11 meses	139.801	121.903	17.898	128.955	10.846
De 1 a 3 años	374.765	312.257	62.508	351.244	23.521
De 3 a 5 años	195.189	149.233	45.956	185.495	9.694
5 años y más	1.091.814	817.860	273.954	1.060.377	31.437

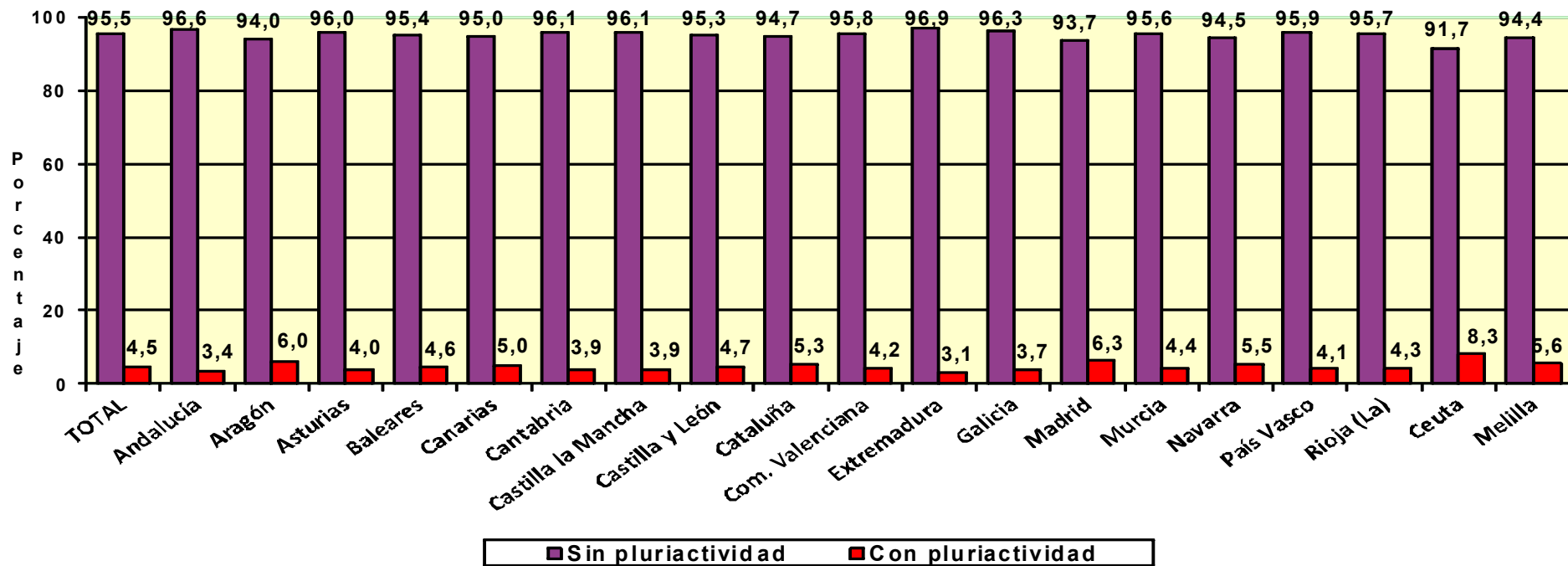
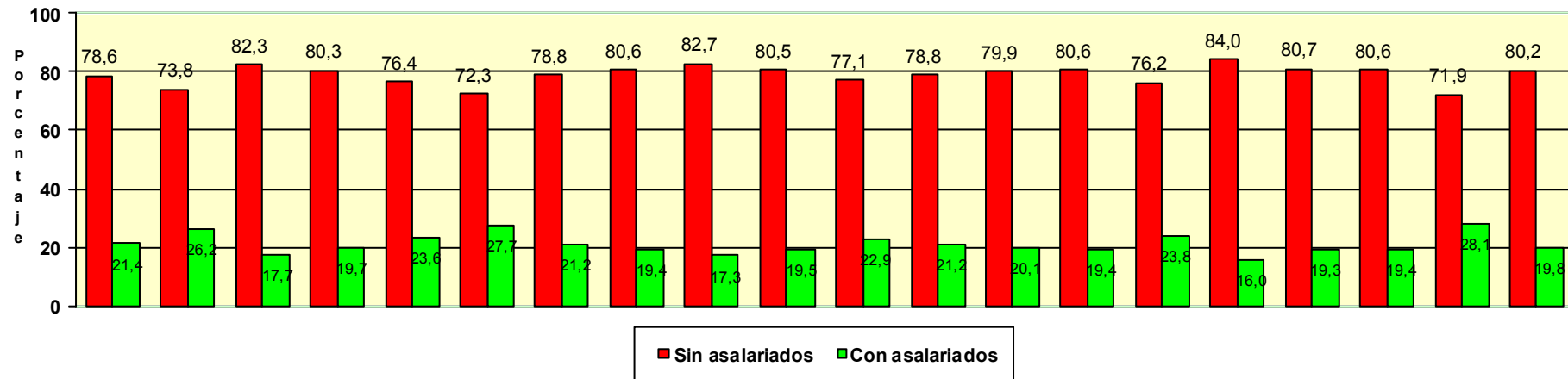


TRABAJADORES AUTÓNOMOS, PERSONAS FÍSICAS, EN LA SEGURIDAD SOCIAL, SEGUN SITUACIÓN PROFESIONAL, POR COMUNIDAD AUTÓNOMA Y PROVINCIA
31/03/2016
Com. Autónoma/Provincia

	Total	Sin asalariados	Con asalariados	Sin pluriactividad	Con pluriactividad
Total	1.961.282	1.541.270	420.012	1.872.079	89.203
ANDALUCIA	340.879	251.559	89.320	329.208	11.671
Almería	40.967	27.737	13.230	39.626	1.341
Cádiz	39.801	27.716	12.085	38.457	1.344
Córdoba	32.323	24.750	7.573	31.370	953
Granada	41.863	31.614	10.249	40.519	1.344
Huelva	18.425	13.677	4.748	17.721	704
Jaén	27.080	20.204	6.876	26.203	877
Málaga	70.640	52.560	18.080	68.146	2.494
Sevilla	69.780	53.301	16.479	67.166	2.614
ARAGON	63.889	52.606	11.283	60.049	3.840
Huesca	16.066	13.515	2.551	14.972	1.094
Teruel	10.053	8.488	1.565	9.471	582
Zaragoza	37.770	30.603	7.167	35.606	2.164
ASTURIAS	49.197	39.487	9.710	47.248	1.949
Asturias	49.197	39.487	9.710	47.248	1.949
BALEARES	49.550	37.873	11.677	47.276	2.274
Baleares	49.550	37.873	11.677	47.276	2.274
CANARIAS	79.057	57.180	21.877	75.065	3.992
Las Palmas	42.192	30.918	11.274	39.976	2.216
S.C.Tenerife	36.865	26.262	10.603	35.089	1.776
CANTABRIA	27.556	21.725	5.831	26.481	1.075
Cantabria	27.556	21.725	5.831	26.481	1.075
CASTILLA LA MANCHA	93.566	75.390	18.176	89.911	3.655
Albacete	17.231	13.597	3.634	16.531	700
Ciudad Real	23.964	18.747	5.217	23.187	777
Cuenca	13.564	11.315	2.249	13.011	553
Guadalajara	9.392	7.682	1.710	8.909	483
Toledo	29.415	24.049	5.366	28.273	1.142
CASTILLA Y LEON	129.517	107.059	22.458	123.478	6.039
Ávila	10.222	8.488	1.734	9.816	406
Burgos	17.792	14.506	3.286	16.824	968
León	24.101	20.162	3.939	23.091	1.010
Palencia	9.205	7.754	1.451	8.783	422
Salamanca	18.351	15.156	3.195	17.583	768
Segovia	9.513	7.824	1.689	8.953	560
Soria	5.461	4.530	931	5.073	388
Valladolid	22.106	17.812	4.294	20.979	1.127
Zamora	12.766	10.827	1.939	12.376	390
CATALUÑA	322.174	259.394	62.780	305.201	16.973
Barcelona	229.581	186.536	43.045	217.297	12.284
Gerona	36.124	28.117	8.007	34.489	1.635
Lérida	23.245	19.051	4.194	21.878	1.367
Tarragona	33.224	25.690	7.534	31.537	1.687
COM. VALENCIANA	190.714	146.952	43.762	182.637	8.077
Alicante	73.771	55.385	18.386	71.187	2.584
Castellón	23.542	18.070	5.472	22.367	1.175
Valencia	93.401	73.497	19.904	89.083	4.318
EXTREMADURA	55.640	43.826	11.814	53.928	1.712
Badajoz	33.970	26.408	7.562	32.898	1.072
Cáceres	21.670	17.418	4.252	21.030	640
GALICIA	142.991	114.233	28.758	137.631	5.360
La Coruña	58.078	46.377	11.701	55.915	2.163
Lugo	24.007	19.632	4.375	23.027	980
Orense	16.375	12.961	3.414	15.770	605
Pontevedra	44.531	35.263	9.268	42.919	1.612
MADRID	227.187	183.000	44.187	212.979	14.208
Madrid	227.187	183.000	44.187	212.979	14.208
MURCIA	59.005	44.945	14.060	56.429	2.576
Murcia	59.005	44.945	14.060	56.429	2.576
NAVARRA	27.627	23.204	4.423	26.108	1.519
Navarra	27.627	23.204	4.423	26.108	1.519
PAIS VASCO	85.018	68.602	16.416	81.528	3.490
Álava	11.721	9.479	2.242	11.101	620
Guipúzcoa	28.844	23.291	5.553	27.587	1.257
Vizcaya	44.453	35.832	8.621	42.840	1.613
RIOJA (LA)	16.402	13.222	3.180	15.696	706
Rioja (La)	16.402	13.222	3.180	15.696	706
CEUTA	481	346	135	441	40
Ceuta	481	346	135	441	40
MELILLA	832	667	165	785	47
Melilla	832	667	165	785	47

**TRABAJADORES AUTÓNOMOS, PERSONAS FÍSICAS, EN LA SEGURIDAD SOCIAL,
SEGÚN SITUACIÓN PROFESIONAL, POR COMUNIDAD AUTÓNOMA**

31/03/2016



Actividades económicas (CNAE-2009)

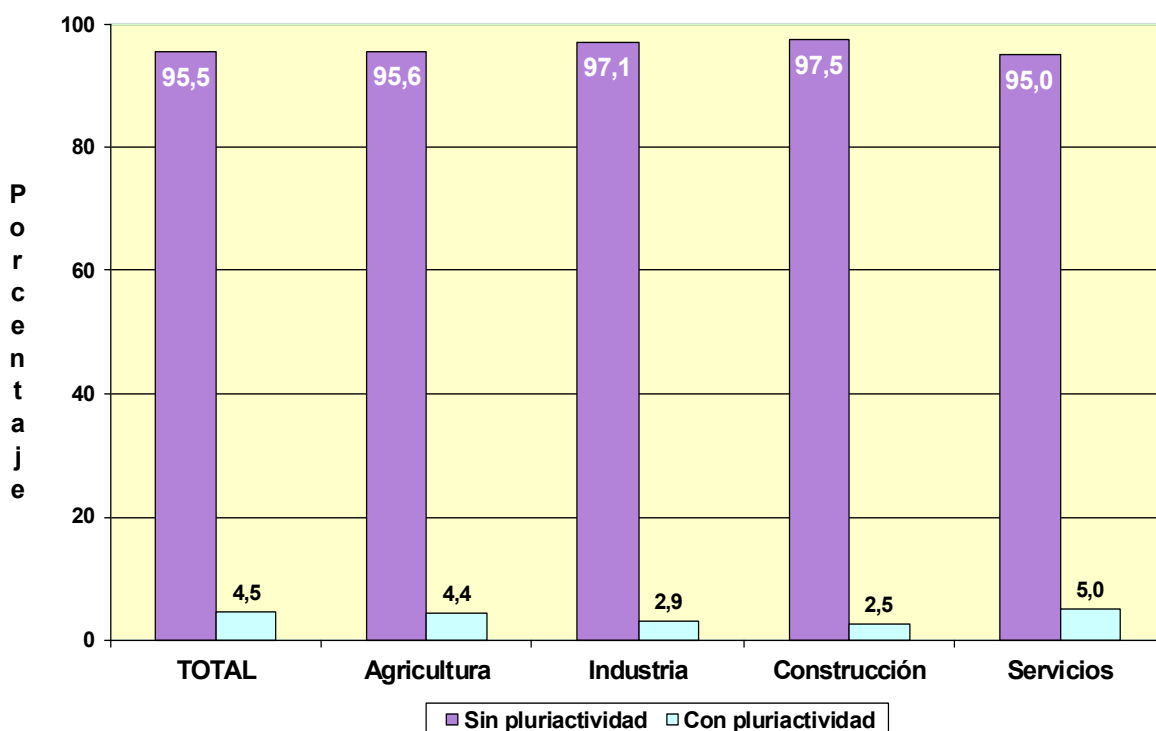
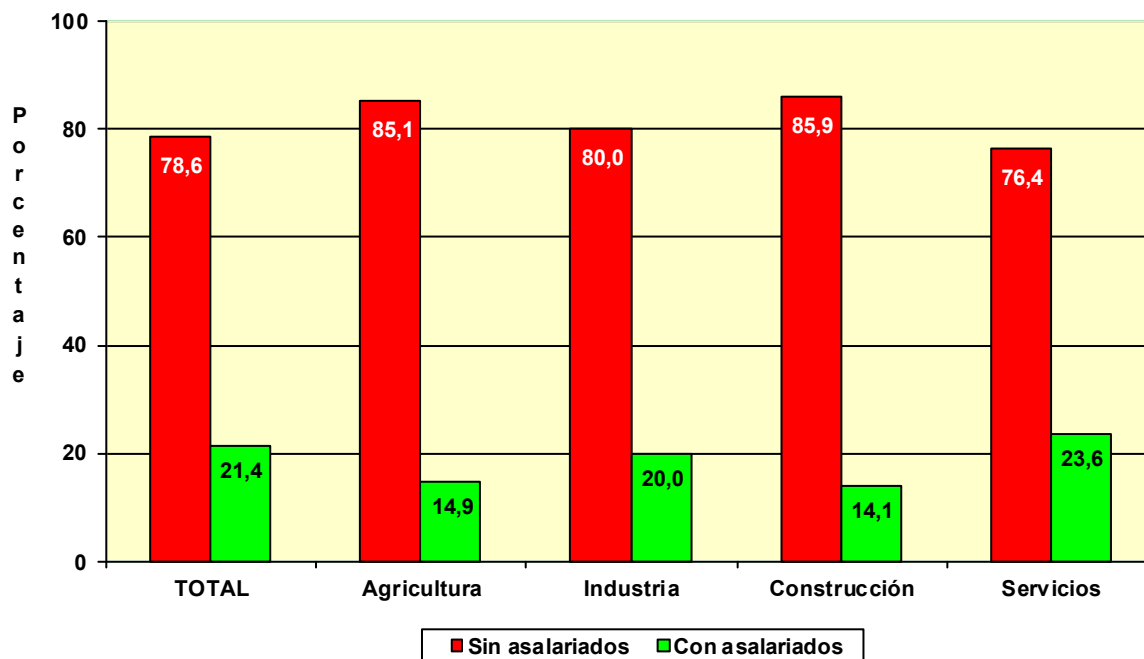
<u>SECTORES</u>	Total	Sin asalariados A	Con asalariados B	Sin pluriactividad C	Con pluriactividad D
Total	1.961.282	1.541.270	420.012	1.872.079	89.203
1.-AGRICULTURA	235.451	200.448	35.003	225.165	10.286
2.-INDUSTRIA	88.630	70.913	17.717	86.026	2.604
3.-CONSTRUCCION	207.327	178.128	29.199	202.178	5.149
4.-SERVICIOS	1.429.874	1.091.781	338.093	1.358.710	71.164

SECCIONES

	Total	A	B	C	D
Total	1.961.282	1.541.270	420.012	1.872.079	89.203
A AGRICULTURA, GANADERÍA, SILVICULTURA Y PESCA	235.451	200.448	35.003	225.165	10.286
B INDUSTRIAS EXTRACTIVAS	498	432	66	486	12
C INDUSTRIA MANUFACTURERA	86.826	69.430	17.396	84.311	2.515
D SUMIN. ENERGÍA ELÉCTRICA, GAS, VAPOR Y AIRE ACONDIC.	414	354	60	377	37
E SUMIN. AGUA, ACT. SANEAM., GEST. RESIDUOS Y DESCONTAMINACIÓN	892	697	195	852	40
F CONSTRUCCIÓN	207.327	178.128	29.199	202.178	5.149
G COMERCIO P/ MAYOR Y P/ MENOR; REPARACIÓN DE VEHÍCULOS	472.299	356.562	115.737	457.964	14.335
H TRANSPORTE Y ALMACENAMIENTO	140.998	113.957	27.041	136.691	4.307
I HOSTELERÍA	183.538	100.852	82.686	177.835	5.703
J INFORMACIÓN Y COMUNICACIONES	34.449	32.097	2.352	31.744	2.705
K ACTIVIDADES FINANCIERAS Y DE SEGUROS	41.819	37.179	4.640	39.260	2.559
L ACTIVIDADES INMOBILIARIAS	16.771	13.583	3.188	16.028	743
M ACTIVIDADES PROFESIONALES, CIENTÍFICAS Y TÉCNICAS	157.817	138.550	19.267	145.289	12.528
N ACTIVIDADES ADMINISTRATIVAS Y SERVICIOS AUXILIARES	72.235	60.674	11.561	67.686	4.549
O ADMINISTRACIÓN PÚBLICA Y DEFENSA; SEG. SOCIAL OBLIGATORIA	474	384	90	420	54
P EDUCACIÓN	54.544	43.587	10.957	48.596	5.948
Q ACTIVIDADES SANITARIAS Y DE SERVICIOS SOCIALES	70.203	53.358	16.845	59.324	10.879
R ACTIVIDADES ARTÍSTICAS, RECREATIVAS Y DE ENTRETENIMIENTO	41.449	35.240	6.209	37.787	3.662
S OTROS SERVICIOS	142.826	105.383	37.443	139.659	3.167
T ACT. DE LOS HOGARES COMO EMPLEADORES Y COMO PRODUCTORES	364	294	70	342	22
U ACT. DE ORGANIZACIONES Y ORGANISMOS EXTRATERRITORIALES	88	81	7	85	3

DIVISIÓN DE ACTIVIDAD (CNAE-2009)

	Total	A	B	C	D
Total	1.961.282	1.541.270	420.012	1.872.079	89.203
A 01 AGRICULTURA, GANADERÍA, CAZA Y SERVICIOS RELACIONADOS	219.897	187.721	32.176	210.137	9.760
A 02 SILVICULTURA Y EXPLOTACIÓN FORESTAL	3.500	2.841	659	3.356	144
A 03 PESCA Y ACUICULTURA	12.054	9.886	2.168	11.672	382
B 05 EXTRACCIÓN DE ANTRACITA, HULLA Y LIGNITO	54	45	9	53	1
B 06 EXTRACCIÓN DE CRUDO DE PETRÓLEO Y GAS NATURAL	3	3	0	3	0
B 07 EXTRACCIÓN DE MINERALES METÁLICOS	15	13	2	15	0
B 08 OTRAS INDUSTRIAS EXTRACTIVAS	385	337	48	378	7
B 09 ACTIVIDADES DE APOYO A LAS INDUSTRIAS EXTRACTIVAS	41	34	7	37	4
C 10 INDUSTRIA DE LA ALIMENTACIÓN	12.319	7.875	4.444	12.085	234
C 11 FABRICACIÓN DE BEBIDAS	878	701	177	801	77
C 12 INDUSTRIA DEL TABACO	21	10	11	21	0
C 13 INDUSTRIA TEXTIL	2.671	2.170	501	2.583	88
C 14 CONFECCIÓN DE PRENDAS DE VESTIR	6.677	5.391	1.286	6.454	223
C 15 INDUSTRIA DEL CUERO Y DEL CALZADO	1.900	1.438	462	1.859	41
C 16 INDUSTRIA DE LA MADERA Y DEL CORCHO, CESTERÍA Y ESPARTERÍA	7.423	6.224	1.199	7.303	120
C 17 INDUSTRIA DEL PAPEL	374	311	63	354	20
C 18 ARTES GRÁFICAS Y REPRODUCCIÓN DE SOPORTES GRABADOS	7.159	6.159	1.000	6.819	340
C 19 COQUERÍAS Y REFINO DE PETRÓLEO	11	8	3	11	0
C 20 INDUSTRIA QUÍMICA	842	657	185	813	29
C 21 FABRICACIÓN DE PRODUCTOS FARMACÉUTICOS	39	25	14	37	2
C 22 FABRICACIÓN DE PRODUCTOS DE CAUCHO Y PLÁSTICOS	902	727	175	864	38
C 23 FABRICACIÓN DE OTROS PRODUCTOS MINERALES NO METÁLICOS	3.333	2.710	623	3.266	67
C 24 METALURGIA; FABRIC. PROD. DE HIERRO, ACERO Y FERROALEACIONES	2.314	1.929	385	2.290	24
C 25 FABRICACIÓN DE PROD. METÁLICOS, EXCEPTO MAQUINARIA Y EQUIPO	12.743	9.927	2.816	12.431	312
C 26 FABRICACIÓN DE PROD. INFORMÁTICOS, ELECTRÓNICOS Y ÓPTICOS	595	527	68	561	34
C 27 FABRICACIÓN DE MATERIAL Y EQUIPO ELÉCTRICO	383	334	49	366	17
C 28 FABRICACIÓN DE MAQUINARIA Y EQUIPO N.C.O.P.	3.090	2.621	469	2.997	93
C 29 FABRICACIÓN DE VEHÍCULOS DE MOTOR, REMOLQUES	301	234	67	293	8
C 30 FABRICACIÓN DE OTRO MATERIAL DE TRANSPORTE	528	443	85	513	15
C 31 FABRICACIÓN DE MUEBLES	6.531	5.434	1.097	6.437	94
C 32 OTRAS INDUSTRIAS MANUFACTURERAS	4.381	3.640	741	4.194	187
C 33 REPARACIÓN E INSTALACIÓN DE MAQUINARIA Y EQUIPO	11.411	9.935	1.476	10.959	452
D 35 SUMINISTRO DE ENERGÍA ELÉCTR., GAS, VAPOR Y AIRE ACONDICIONADO	414	354	60	377	37
E 36 CAPTACIÓN, DEPURACIÓN Y DISTRIBUCIÓN DE AGUA	120	103	17	110	10
E 37 RECOGIDA Y TRATAMIENTO DE AGUAS RESIDUALES	100	64	36	96	4
E 38 RECOGIDA, TRATAMIENTO Y ELIMINACIÓN DE RESIDUOS; VALORIZACIÓN	606	475	131	587	19
E 39 ACTIVIDADES DE DESCAM. Y OTROS SERV. DE GESTIÓN DE RESIDUOS	66	55	11	59	7
F 41 CONSTRUCCIÓN DE EDIFICIOS	51.519	42.925	8.594	50.423	1.096
F 42 INGENIERÍA CIVIL	4.136	3.329	807	4.042	94
F 43 ACTIVIDADES DE CONSTRUCCIÓN ESPECIALIZADA	151.672	131.874	19.798	147.713	3.959
G 45 VENTA Y REPARACIÓN DE VEHÍCULOS DE MOTOR Y MOTOCICLETAS	42.652	31.180	11.472	41.653	999
G 46 COMERCIO AL POR MAYOR E INTERMEDIARIOS DEL COMERCIO	86.243	76.472	9.771	82.301	3.942
G 47 COMERCIO AL POR MENOR	343.404	248.910	94.494	334.010	9.394
H 49 TRANSPORTE TERRESTRE Y POR TUBERÍA	134.245	108.332	25.913	130.362	3.883
H 50 TRANSPORTE MARÍTIMO Y POR VÍAS NAVEGABLES INTERIORES	257	214	43	242	15
H 51 TRANSPORTE AÉREO	169	161	8	161	8
H 52 ALMACENAMIENTO Y ACTIVIDADES ANEXAS AL TRANSPORTE	2.399	1.947	452	2.249	150
H 53 ACTIVIDADES POSTALES Y DE CORREOS	3.928	3.303	625	3.677	251
I 55 SERVICIOS DE ALOJAMIENTO	8.186	5.923	2.263	7.678	508
I 56 SERVICIOS DE COMIDAS Y BEBIDAS	175.352	94.929	80.423	170.157	5.195
J 58 EDICIÓN	4.199	3.896	303	3.909	290
J 59 ACTIV. CINEMATOGRAF., VIDEO Y PROGR. DE TV, SONIDO Y ED. MUSICAL	4.343	4.105	238	3.935	408
J 60 ACTIVIDADES DE PROGRAMACIÓN Y EMISIÓN DE RADIO Y TELEVISIÓN	571	517	54	505	66
J 61 TELECOMUNICACIONES	3.700	3.009	691	3.476	224
J 62 PROGRAMACIÓN, CONSULTORÍA Y ACTIV. RELAC. CON LA INFORMÁTICA	16.094	15.433	661	14.841	1.253
J 63 SERVICIOS DE INFORMACIÓN	5.542	5.137	405	5.078	464
K 64 SERVICIOS FINANCIEROS, EXCEPTO SEGUROS Y FONDOS DE PENSIONES	1.007	899	108	932	75
K 65 SEGUROS, REASEGUROS Y FONDOS DE PENSIONES,	2.084	1.712	372	1.993	91
K 66 ACTIVIDADES AUXIL. A LOS SERVICIOS FINANCIEROS Y A LOS SEGUROS	38.728	34.568	4.160	36.335	2.393
L 68 ACTIVIDADES INMOBILIARIAS	16.771	13.583	3.188	16.028	743
M 69 ACTIVIDADES JURÍDICAS Y DE CONTABILIDAD	42.826	32.959	9.867	40.108	2.718
M 70 ACTIV. DE LAS SEDES CENTRALES; CONSULTORÍA DE GESTIÓN EMPRESARIAL	12.222	10.767	1.455	11.120	1.102
M 71 SERVICIOS TÉCNICOS DE ARQUITECTURA E INGENIERÍA	33.025	31.192	1.833	30.105	2.920
M 72 INVESTIGACIÓN Y DESARROLLO	9.057	8.397	660	7.579	1.478
M 73 PUBLICIDAD Y ESTUDIOS DE MERCADO	14.596	13.486	1.110	13.562	1.034
M 74 OTRAS ACTIVIDADES PROFESIONALES, CIENTÍFICAS Y TÉCNICAS	39.250	36.800	2.450	36.323	2.927
M 75 ACTIVIDADES VETERINARIAS	6.841	4.949	1.892	6.492	349
N 77 ACTIVIDADES DE ALQUILER	11.428	9.560	1.868	10.807	621
N 78 ACTIVIDADES RELACIONADAS CON EL EMPLEO	1.090	919	171	1.010	80
N 79 ACTIVIDADES DE AGENCIAS DE VIAJES	7.090	6.342	748	6.674	416
N 80 ACTIVIDADES DE SEGURIDAD E INVESTIGACIÓN	1.243	1.112	131	1.135	108
N 81 SERVICIOS A EDIFICIOS Y ACTIVIDADES DE JARDINERÍA	28.369	21.611	6.758	26.767	1.602
N 82 ACTIVIDADES ADMINISTRATIVAS DE OFICINA Y OTRAS AUX. A EMPRESAS	23.015	21.130	1.885	21.293	1.722
O 84 ADMINISTRACIÓN PÚBLICA Y DEFENSA; SEGURIDAD SOCIAL OBLIGATORIA	474	384	90	420	54
P 85 EDUCACIÓN	54.544	43.587	10.957	48.596	5.948
Q 86 ACTIVIDADES SANITARIAS	67.823	51.962	15.861	57.136	10.687
Q 87 ASISTENCIA EN ESTABLECIMIENTOS RESIDENCIALES	484	303	181	433	51
Q 88 ACTIVIDADES DE SERVICIOS SOCIALES SIN ALOJAMIENTO	1.896	1.093	803	1.755	141
R 90 ACTIVIDADES DE CREACIÓN, ARTÍSTICAS Y ESPECTÁCULOS	23.184	21.580	1.604	20.892	2.292
R 91 ACTIVIDADES DE BIBLIOTECAS, ARCHIVOS, MUSEOS Y OTRAS CULTURALES	764	635	129	726	38
R 92 ACTIVIDADES DE JUEGOS DE AZAR Y APUESTAS	3.001	1.582	1.419	2.848	153
R 93 ACTIVIDADES DEPORTIVAS, RECREATIVAS Y DE ENTRETENIMIENTO	14.500	11.443	3.057	13.321	1.179
S 94 ACTIVIDADES ASOCIATIVAS	2.059	1.641	418	1.936	123
S 95 REPARACIÓN DE ORDENADORES, EFECTOS PERSONALES Y DE USO DOMÉSTICO	34.411	28.409	6.002	33.736	675
S 96 OTROS SERVICIOS PERSONALES	106.356	75.333	31.023	103.987	2.369
T 97 ACTIVIDADES DE LOS HOGARES COMO EMPLEADORES DE PERSONAL DOMÉSTICO	364	294	70	342	22
U 99 ACTIVIDADES DE ORGANIZACIONES Y ORGANISMOS EXTRATERRITORIALES	88	81	7	85	3



**COLABORADORES FAMILIARES
EN ALTA EN LA
SEGURIDAD SOCIAL**

POR EDAD

	<u>Total</u>	<u>Varones</u>	<u>Mujeres</u>
Total	190.525	87.001	103.524
MENOR DE 25 AÑOS	10.880	7.749	3.131
DE 25 A 39 AÑOS	61.196	36.608	24.588
DE 40 A 54 AÑOS	78.677	30.382	48.295
DE 55 AÑOS O MAS	39.772	12.262	27.510

POR NACIONALIDAD

	<u>Total</u>	<u>Varones</u>	<u>Mujeres</u>
Total	190.525	87.001	103.524
ESPAÑA	169.784	77.801	91.983
EXTRANJERO	20.741	9.200	11.541

EXTRANJEROS POR CONTINENTE

	<u>Total</u>	<u>Varones</u>	<u>Mujeres</u>
Total	20.741	9.200	11.541
EUROPA UE	2.791	1.200	1.591
EUROPA RESTO	1.702	682	1.020
AFRICA	691	391	300
AMERICA CENTRAL	152	47	105
AMERICA DEL NORTE	126	51	75
AMERICA DEL SUR	1.451	548	903
ASIA	13.740	6.244	7.496
OCEANIA	34	19	15
DESCONOCIDO	54	18	36

POR BASE DE COTIZACIÓN

Base mínima: 893,10 €

	<u>Total</u>	<u>Varones</u>	<u>Mujeres</u>
Total	190.525	87.001	103.524
BASE MÍNIMA	170.139	77.973	92.166
ENTRE B.MÍNIMA Y 1,5 B.MÍNIMA	8.963	3.946	5.017
ENTRE 1,5 B.MÍNIMA Y 2 B. MÍNIMA	4.683	2.258	2.425
ENTRE 2 B.MÍNIMA Y 3 B. MÍNIMA	5.896	2.453	3.443
MÁS DE 3 VECES B. MÍNIMA	844	371	473

NÚMERO DE COLABORADORES FAMILIARES EN LA SEGURIDAD SOCIAL, SEGÚN SEXO, POR COMUNIDAD AUTÓNOMA Y PROVINCIA

31/03/2016

<u>Com. Autónoma/Provincia</u>	<u>Total</u>	<u>Varones</u>	<u>Mujeres</u>
Total	190.525	87.001	103.524
ANDALUCIA	30.028	14.034	15.994
ALMERIA	3.621	1.573	2.048
CÁDIZ	3.729	1.713	2.016
CORDOBA	2.751	1.330	1.421
GRANADA	3.909	1.814	2.095
HUELVA	1.719	846	873
JAÉN	2.525	1.249	1.276
MÁLAGA	6.608	3.033	3.575
SEVILLA	5.166	2.476	2.690
ARAGON	5.727	2.501	3.226
HUESCA	943	410	533
TERUEL	803	368	435
ZARAGOZA	3.981	1.723	2.258
ASTURIAS	5.766	2.422	3.344
ASTURIAS	5.766	2.422	3.344
BALEARES	5.530	2.481	3.049
BALEARES	5.530	2.481	3.049
CANARIAS	6.250	2.826	3.424
LAS PALMAS	3.063	1.437	1.626
S.C. TENERIFE	3.187	1.389	1.798
CANTABRIA	2.886	1.246	1.640
CANTABRIA	2.886	1.246	1.640
CASTILLA LA MANCHA	9.413	4.852	4.561
ALBACETE	2.104	1.070	1.034
CIUDAD REAL	2.264	1.177	1.087
CUENCA	895	452	443
GUADALAJARA	849	416	433
TOLEDO	3.301	1.737	1.564
CASTILLA Y LEON	14.130	6.370	7.760
ÁVILA	973	480	493
BURGOS	1.706	735	971
LEÓN	3.161	1.354	1.807
PALENCIA	996	459	537
SALAMANCA	1.719	851	868
SEGOVIA	1.041	509	532
SORIA	518	211	307
VALLADOLID	2.668	1.165	1.503
ZAMORA	1.348	606	742
CATALUÑA	32.125	14.779	17.346
BARCELONA	22.354	10.382	11.972
GERONA	3.723	1.643	2.080
LERIDA	2.269	958	1.311
TARRAGONA	3.779	1.796	1.983
COM. VALENCIANA	20.573	9.276	11.297
ALICANTE	7.244	3.169	4.075
CASTELLÓN	2.609	1.142	1.467
VALENCIA	10.720	4.965	5.755
EXTREMADURA	5.327	2.507	2.820
BADAJOS	3.076	1.500	1.576
CÁCERES	2.251	1.007	1.244
GALICIA	18.068	7.737	10.331
LA CORUÑA	7.590	3.220	4.370
LUGO	3.307	1.220	2.087
ORENSE	2.155	992	1.163
PONTEVEDRA	5.016	2.305	2.711
MADRID	16.294	7.821	8.473
MADRID	16.294	7.821	8.473
MURCIA	5.715	2.554	3.161
MURCIA	5.715	2.554	3.161
NAVARRA	2.695	1.229	1.466
NAVARRA	2.695	1.229	1.466
PAIS VASCO	8.105	3.560	4.545
ÁLAVA	1.096	506	590
GUIPÚZCOA	2.945	1.250	1.695
VIZCAYA	4.064	1.804	2.260
RIOJA (LA)	1.784	742	1.042
RIOJA (LA)	1.784	742	1.042
CEUTA	61	36	25
CEUTA	61	36	25
MELILLA	48	28	20
MELILLA	48	28	20

Actividades Económicas (CNAE-2009)

SECTORES

	<u>Total</u>	<u>Varones</u>	<u>Mujeres</u>
Total	190.525	87.001	103.524
1.-AGRICULTURA	12.824	5.133	7.691
2.-INDUSTRIA	12.932	6.709	6.223
3.-CONSTRUCCION	10.426	7.096	3.330
4.-SERVICIOS	154.343	68.063	86.280

SECCIONES

	<u>Total</u>	<u>Varones</u>	<u>Mujeres</u>
Total	190.525	87.001	103.524
A AGRICULTURA, GANADERÍA, SILVICULTURA Y PESCA	12.824	5.133	7.691
B INDUSTRIAS EXTRACTIVAS	71	48	23
C INDUSTRIA MANUFACTURERA	12.691	6.578	6.113
D SUMIN. ENERGÍA ELÉCTRICA, GAS, VAPOR Y AIRE ACONDIC.	50	20	30
E SUMIN. AGUA, ACT. SANEAM., GEST. RESIDUOS Y DESCONTAMINACIÓN	120	63	57
F CONSTRUCCIÓN	10.426	7.096	3.330
G COMERCIO P/ MAYOR Y P/ MENOR; REPARACIÓN DE VEHÍCULOS	71.102	31.572	39.530
H TRANSPORTE Y ALMACENAMIENTO	11.534	8.626	2.908
I HOSTELERÍA	46.366	18.564	27.802
J INFORMACIÓN Y COMUNICACIONES	618	255	363
K ACTIVIDADES FINANCIERAS Y DE SEGUROS	1.455	532	923
L ACTIVIDADES INMOBILIARIAS	946	382	564
M ACTIVIDADES PROFESIONALES, CIENTÍFICAS Y TÉCNICAS	4.714	1.421	3.293
N ACTIVIDADES ADMINISTRATIVAS Y SERVICIOS AUXILIARES	3.195	1.580	1.615
O ADMINISTRACIÓN PÚBLICA Y DEFENSA; SEG. SOCIAL OBLIGATORIA	31	9	22
P EDUCACIÓN	2.121	813	1.308
Q ACTIVIDADES SANITARIAS Y DE SERVICIOS SOCIALES	3.734	893	2.841
R ACTIVIDADES ARTÍSTICAS, RECREATIVAS Y DE ENTRETENIMIENTO	1.886	847	1.039
S OTROS SERVICIOS	6.630	2.564	4.066
T ACT. DE LOS HOGARES COMO EMPLEADORES Y COMO PRODUCTORES	9	5	4
U ACT. DE ORGANIZACIONES Y ORGANISMOS EXTRATERRITORIALES	2	0	2

NÚMERO DE COLABORADORES FAMILIARES, SEGÚN SEXO, POR DIVISIÓN DE ACTIVIDAD

31/03/2016

DIVISIÓN DE ACTIVIDAD (CNAE-2009)

		Total	Varones	Mujeres
	Total	190.525	87.001	103.524
A	01 AGRICULTURA, GANADERÍA, CAZA Y SERVICIOS RELACIONADOS	11.926	4.634	7.292
A	02 SILVICULTURA Y EXPLOTACIÓN FORESTAL	139	97	42
A	03 PESCA Y ACUICULTURA	759	402	357
B	05 EXTRACCIÓN DE ANTRACITA, HULLA Y LIGNITO	2	2	0
B	06 EXTRACCIÓN DE CRUDO DE PETRÓLEO Y GAS NATURAL	0	0	0
B	07 EXTRACCIÓN DE MINERALES METÁLICOS	4	1	3
B	08 OTRAS INDUSTRIAS EXTRACTIVAS	65	45	20
B	09 ACTIVIDADES DE APOYO A LAS INDUSTRIAS EXTRACTIVAS	0	0	0
C	10 INDUSTRIA DE LA ALIMENTACIÓN	4.164	1.727	2.437
C	11 FABRICACIÓN DE BEBIDAS	251	125	126
C	12 INDUSTRIA DEL TABACO	0	0	0
C	13 INDUSTRIA TEXTIL	318	148	170
C	14 CONFECCIÓN DE PRENDAS DE VESTIR	514	222	292
C	15 INDUSTRIA DEL CUERO Y DEL CALZADO	234	106	128
C	16 INDUSTRIA DE LA MADERA Y DEL CORCHO, CESTERÍA Y ESPARTERÍA	963	668	295
C	17 INDUSTRIA DEL PAPEL	80	38	42
C	18 ARTES GRÁFICAS Y REPRODUCCIÓN DE SOPORTES GRABADOS	776	395	381
C	19 COQUERÍAS Y REFINO DE PETRÓLEO	2	1	1
C	20 INDUSTRIA QUÍMICA	166	86	80
C	21 FABRICACIÓN DE PRODUCTOS FARMACÉUTICOS	6	2	4
C	22 FABRICACIÓN DE PRODUCTOS DE CAUCHO Y PLÁSTICOS	197	96	101
C	23 FABRICACIÓN DE OTROS PRODUCTOS MINERALES NO METÁLICOS	576	360	216
C	24 METALURGIA; FABRIC. PROD. DE HIERRO, ACERO Y FERROALEACIONES	222	145	77
C	25 FABRICACIÓN DE PROD. METÁLICOS, EXCEPTO MAQUINARIA Y EQUIPO	1.874	1.170	704
C	26 FABRICACIÓN DE PROD. INFORMÁTICOS, ELECTRÓNICOS Y ÓPTICOS	49	26	23
C	27 FABRICACIÓN DE MATERIAL Y EQUIPO ELÉCTRICO	60	33	27
C	28 FABRICACIÓN DE MAQUINARIA Y EQUIPO N.C.O.P.	414	228	186
C	29 FABRICACIÓN DE VEHÍCULOS DE MOTOR, REMOLQUES	61	36	25
C	30 FABRICACIÓN DE OTRO MATERIAL DE TRANSPORTE	60	30	30
C	31 FABRICACIÓN DE MUEBLES	744	465	279
C	32 OTRAS INDUSTRIAS MANUFACTURERAS	328	155	173
C	33 REPARACIÓN E INSTALACIÓN DE MAQUINARIA Y EQUIPO	632	316	316
D	35 SUMINISTRO DE ENERGÍA ELÉCTR., GAS, VAPOR Y AIRE ACONDICIONADO	50	20	30
E	36 CAPTACIÓN, DEPURACIÓN Y DISTRIBUCIÓN DE AGUA	22	15	7
E	37 RECOGIDA Y TRATAMIENTO DE AGUAS RESIDUALES	17	8	9
E	38 RECOGIDA, TRATAMIENTO Y ELIMINACIÓN DE RESIDUOS; VALORIZACIÓN	77	39	38
E	39 ACTIVIDADES DE DESCONTAM. Y OTROS SERV. DE GESTIÓN DE RESIDUOS	4	1	3
F	41 CONSTRUCCIÓN DE EDIFICIOS	2.788	1.970	818
F	42 INGENIERÍA CIVIL	277	193	84
F	43 ACTIVIDADES DE CONSTRUCCIÓN ESPECIALIZADA	7.361	4.933	2.428
G	45 VENTA Y REPARACIÓN DE VEHÍCULOS DE MOTOR Y MOTOCICLETAS	6.381	3.840	2.541
G	46 COMERCIO AL POR MAYOR E INTERMEDIARIOS DEL COMERCIO	6.693	3.352	3.341
G	47 COMERCIO AL POR MENOR	58.028	24.380	33.648
H	49 TRANSPORTE TERRESTRE Y POR TUBERÍA	11.118	8.425	2.693
H	50 TRANSPORTE MARÍTIMO Y POR VÍAS NAVEGABLES INTERIORES	12	8	4
H	51 TRANSPORTE AÉREO	4	4	0
H	52 ALMACENAMIENTO Y ACTIVIDADES ANEXAS AL TRANSPORTE	254	112	142
H	53 ACTIVIDADES POSTALES Y DE CORREOS	146	77	69
I	55 SERVICIOS DE ALOJAMIENTO	1.506	651	855
I	56 SERVICIOS DE COMIDAS Y BEBIDAS	44.860	17.913	26.947
J	58 EDICIÓN	169	79	90
J	59 ACTIV. CINEMATOGRAF., VIDEO Y Progr. DE TV, SONIDO Y ED. MUSICAL	83	34	49
J	60 ACTIVIDADES DE PROGRAMACIÓN Y EMISIÓN DE RADIO Y TELEVISIÓN	6	2	4
J	61 TELECOMUNICACIONES	127	73	54
J	62 PROGRAMACIÓN, CONSULTORÍA Y ACTIV. RELAC. CON LA INFORMÁTICA	166	43	123
J	63 SERVICIOS DE INFORMACIÓN	67	24	43
K	64 SERVICIOS FINANCIEROS, EXCEPTO SEGUROS Y FONDOS DE PENSIONES	24	7	17
K	65 SEGUROS, REASEGUROS Y FONDOS DE PENSIONES,	198	83	115
K	66 ACTIVIDADES AUXIL. A LOS SERVICIOS FINANCIEROS Y A LOS SEGUROS	1.233	442	791
L	68 ACTIVIDADES INMOBILIARIAS	946	382	564
M	69 ACTIVIDADES JURÍDICAS Y DE CONTABILIDAD	2.346	649	1.697
M	70 ACTIV. DE LAS SEDES CENTRALES; CONSULTORÍA DE GESTIÓN EMPRESARIAL	388	141	247
M	71 SERVICIOS TÉCNICOS DE ARQUITECTURA E INGENIERÍA	637	157	480
M	72 INVESTIGACIÓN Y DESARROLLO	39	11	28
M	73 PUBLICIDAD Y ESTUDIOS DE MERCADO	219	93	126
M	74 OTRAS ACTIVIDADES PROFESIONALES, CIENTÍFICAS Y TÉCNICAS	782	280	502
M	75 ACTIVIDADES VETERINARIAS	303	90	213
N	77 ACTIVIDADES DE ALQUILER	816	416	400
N	78 ACTIVIDADES RELACIONADAS CON EL EMPLEO	29	17	12
N	79 ACTIVIDADES DE AGENCIAS DE VIAJES	206	99	107
N	80 ACTIVIDADES DE SEGURIDAD E INVESTIGACIÓN	30	19	11
N	81 SERVICIOS A EDIFICIOS Y ACTIVIDADES DE JARDINERÍA	1.701	862	839
N	82 ACTIVIDADES ADMINISTRATIVAS DE OFICINA Y OTRAS AUX. A EMPRESAS	413	167	246
O	84 ADMINISTRACIÓN PÚBLICA Y DEFENSA; SEGURIDAD SOCIAL OBLIGATORIA	31	9	22
P	85 EDUCACIÓN	2.121	813	1.308
Q	86 ACTIVIDADES SANITARIAS	3.543	819	2.724
Q	87 ASISTENCIA EN ESTABLECIMIENTOS RESIDENCIALES	95	38	57
Q	88 ACTIVIDADES DE SERVICIOS SOCIALES SIN ALOJAMIENTO	96	36	60
R	90 ACTIVIDADES DE CREACIÓN, ARTÍSTICAS Y ESPECTÁCULOS	252	107	145
R	91 ACTIVIDADES DE BIBLIOTECAS, ARCHIVOS, MUSEOS Y OTRAS CULTURALES	35	17	18
R	92 ACTIVIDADES DE JUEGOS DE AZAR Y APUESTAS	877	391	486
R	93 ACTIVIDADES DEPORTIVAS, RECREATIVAS Y DE ENTRETENIMIENTO	722	332	390
S	94 ACTIVIDADES ASOCIATIVAS	57	19	38
S	95 REPARACIÓN DE ORDENADORES, EFECTOS PERSONALES Y DE USO DOMÉSTICO	2.543	1.203	1.340
S	96 OTROS SERVICIOS PERSONALES	4.030	1.342	2.688
T	97 ACTIVIDADES DE LOS HOGARES COMO EMPLEADORES DE PERSONAL DOMÉSTICO	9	5	4
T	98 ACTIV. DE HOGARES COMO PRODUCT. DE BIENES Y SERVICIOS PARA USO PROPIO	0	0	0
U	99 ACTIVIDADES DE ORGANIZACIONES Y ORGANISMOS EXTRATERRITORIALES	2	0	2

FUENTES Y METODOLOGÍA

CAMBIOS A PARTIR DE 01-01-2008

A partir del 1 de enero de 2008 el régimen especial agrario por cuenta propia ha sido integrado en el RETA, y por tanto desaparece. En consecuencia con esta misma fecha

- Desaparece la base de cotización Reducida
- La antigüedad de autónomos procedente del régimen especial agrario será la de su incorporación al RETA

FUENTES

La información suministrada procede de los ficheros de afiliados a los distintos regímenes por cuenta propia de la Seguridad Social: Régimen Especial de Trabajadores Autónomos (RETA) y Mar, seleccionando aquellos afiliados que se encuentran en situación de alta en el último día del mes de la explotación.

A partir de la información contenida en los citados ficheros, la Dirección General de Economía Social, del Trabajo Autónomo y del Fondo Social Europeo, del Ministerio de Trabajo y Asuntos Sociales, realiza un proceso de cruce de las variables disponibles, elaborando los cuadros y gráficos que aquí se presentan.

METODOLOGÍA

En los mencionados ficheros por cuenta propia de la Seguridad Social aparecen trabajadores en alta de los cuales no se puede decir que sean autónomos propiamente dicho, pero que por disposiciones legales deben o pueden estar afiliados a dichos regímenes. Del tamaño de estos colectivos se informa en el primer cuadro.

En un segundo cuadro se proporciona información del total de afiliados al RETA según unos tramos de edad especiales, y por las variables sexo y base de cotización.

La información básica corresponde al colectivo definido como Autónomos propiamente dicho, que son aquellos trabajadores afiliados a alguno de los regímenes por cuenta propia de la Seguridad Social y que no están integrados en sociedades mercantiles, cooperativas ni en otras entidades societarias. También se excluyen los que figuran como colaboradores familiares y los que están registrados formando parte de algún colectivo especial de trabajadores.

VARIABLES DE EXPLOTACIÓN:

- **Régimen:** Por cuenta propia al que está afiliado el trabajador: RETA o Mar
- **Sexo:** Varón o mujer.
- **Edad:** Agrupado en cuatro tramos: Menores de 25 años, de 25 a 39, de 40 a 54 y de 55 años o más. Algunos cuadros incluyen tramos especiales, como los colectivos de jóvenes, que permiten un análisis vinculado a medidas de fomento del empleo autónomo, o los mayores de 50 años que es la edad en la que generalmente se inicia el período de cálculo de la pensión de jubilación.
- **Nacionalidad:** Hay una primera distribución entre trabajadores españoles (que incluye los de doble nacionalidad) y los extranjeros. Estos últimos se subdividen a su vez continentes, diferenciando, en el caso de los europeos, entre los pertenecientes a países de la Unión Europea y del resto, y, en el caso de América, sus tres diferentes zonas geográficas.
- **Base de Cotización:** Se han establecido cinco tramos:
 - Mínima (varía cada año), existiendo una cantidad de carácter general y otra para los mayores de 50 años (a partir de 2007 aplicable solo para los que tengan una antigüedad inferior a 5 años). Incluye a los autónomos de venta ambulante y que cotizan por una base reducida.
 - Otros cuatro tramos que representan diversas elevaciones sobre la base mínima de cada año.
- **Antigüedad del trabajador:** En el régimen por cuenta propia en el que está dado de alta. Los tramos empleados son:
 - Menos de 6 meses.
 - De 6 meses cumplidos y menos de 1 año.
 - Un año cumplido y menos de 3 años.
 - 3 años cumplidos y menos de 5 años.
 - 5 años cumplidos o más.
- **Comunidad Autónoma y Provincia:** En la que se ha registrado el trabajador Autónomo
- **Sector y Rama de Actividad:** A partir del año 2009 se utiliza la CNAE 2009, agrupado en los cuatro sectores, secciones de actividad (letra) o la más extensa de la división, en función de los dos primeros dígitos de la mencionada CNAE 2009.
- **Situación Profesional:** Distinguiendo si el autónomo tiene asalariados a su cargo o no, o si tiene pluriactividad (estar de alta, además de en el régimen correspondiente por cuenta propia, en algún otro régimen por cuenta ajena de la Seguridad Social) o no.

Estas mismas variables se emplean en la descripción de los colaboradores familiares