

**TRABAJADORES AUTÓNOMOS, PERSONAS FÍSICAS,
EN ALTA EN LA SEGURIDAD SOCIAL**

30 - SEPTIEMBRE - 2016

INDICE

Resumen de Resultados

Relación de Cuadros y Gráficos

Trabajadores afiliados en Regímenes por cuenta propia en la Seguridad Social

- Según Régimen por Colectivo
- Según edad por Sexo y Base de cotización (sólo RETA)

Trabajadores Autónomos, Personas Físicas, según Regímenes

- Por Situación Profesional
- Por Diversas Variables

Trabajadores Autónomos, Personas Físicas, según Sexo

- Por Edad
- Por Nacionalidad
- Por Base de Cotización
- Por Comunidad Autónoma y Provincia
- Por Sector, Sección y División de Actividad

Cuadro	Gráfico	
Sector	División	Gráfico

Trabajadores Autónomos, Personas Físicas, según Edad

- Tramos especiales, por Sexo y Base de cotización
- Por Nacionalidad y Continente
- Por Base de cotización
- Por Comunidad Autónoma y Provincia
- Por Sector, Sección y División de Actividad

Cuadro	Gráfico	
Sector	División	Gráfico

Trabajadores Autónomos, Personas Físicas, según Nacionalidad

- Por Edad
- Por Comunidad Autónoma y Provincia
- Por Sector, Sección y División de Actividad

Cuadro	Gráfico	
Sector	División	Gráfico

Trabajadores Autónomos, Personas Físicas, según Base de Cotización

- Por Sexo
- Por Edad
- Por Nacionalidad
- Por Antigüedad
- Por Comunidad Autónoma y Provincia
- Por Sector, Sección y División de Actividad

Cuadro	Gráfico	
Sector	División	Gráfico

Trabajadores Autónomos, Personas Físicas, según Antigüedad

- Por Sexo
- Por Edad
- Por Nacionalidad
- Por Comunidad Autónoma y Provincia
- Por Sector, Sección y División de Actividad

Cuadro	Gráfico	
Sector	División	Gráfico

Trabajadores Autónomos, Personas Físicas, según Sector

- Por Edad
- Por Nacionalidad
- Por Antigüedad
- Por Comunidad Autónoma y Provincia

	División	Gráfico
--	----------	---------

Trabajadores Autónomos, Personas Físicas, según Situación Profesional

- Por Sexo
- Por Edad
- Por Nacionalidad
- Por Base de cotización
- Por Antigüedad
- Por Comunidad Autónoma y Provincia
- Por Sector, Sección y División de Actividad

Cuadro	Gráfico	
Sector	División	Gráfico

Colaboradores Familiares en alta en la Seguridad Social, según Sexo

- Por edad, Nacionalidad y Base de cotización
- Por Comunidad Autónoma y Provincia
- Por Sector, Sección y División de Actividad

Sector	División	Gráfico
--------	----------	---------

Fuentes y Notas Explicativas

TRABAJADORES AUTÓNOMOS, PERSONAS FÍSICAS, EN ALTA EN LA SEGURIDAD SOCIAL, RESUMEN DE RESULTADOS A 30 DE SEPTIEMBRE DE 2016

A 30 de septiembre de 2016 había 1.974.881 trabajadores autónomos personas físicas ⁽¹⁾ inscritos en los diferentes regímenes por cuenta propia de la Seguridad Social, siendo el RETA el más numeroso de ellos.

Los varones representan el 65,3 % y las mujeres el 34,7 % del total. Estos porcentajes cambian cuando se tienen en cuenta otras variables (edad, ámbito geográfico, sector de la actividad):

- En Asturias y Galicia, el porcentaje de mujeres supera el 40%.
- En la Industria (21,8 %) y, sobre todo, en la construcción (3,3 %), el porcentaje de mujeres es muy reducido.

Más del 70% (71,1 %) de los autónomos supera los 40 años de edad, aunque este porcentaje desciende al 54,7 % entre los procedentes de otros países.

Los autónomos de nacionalidad diferente a la española representan el 7,5%. El porcentaje aumenta cuanto menor es la edad, en las comunidades insulares, Ceuta, Melilla y Madrid, y en la construcción y servicios.

El 86,2 % de los autónomos no supera la base mínima de cotización.

- Este porcentaje supera considerablemente el 90 % cuando la edad es inferior a los 40 años, en los extranjeros (97,3%) y los que llevan menos tiempo dados de alta (menos de 5 años).
- A partir de los 55 años de edad, el 30,1 % cotiza por una base superior a la mínima, hecho este relacionado con la proximidad a la edad de jubilación.

El 55,2 % de los autónomos lleva más de 5 años de alta en la Seguridad Social; este porcentaje es superior entre los varones, los de más edad, los nacionales, Aragón, Castilla y León, Navarra y La Rioja, y en la agricultura.

La distribución de los autónomos por sector de actividad presenta las siguientes características:

- El 11,9 % trabaja en la agricultura, el 4,5 % en la industria, el 10,7 % en la construcción y el 72,9% en el sector servicios.
- El porcentaje de mayores de 55 años en el sector agricultura es muy superior a la media nacional.

El 4,8 % de los autónomos simultanea su actividad con otra por cuenta ajena (pluriactividad), lo que es más frecuente entre los jóvenes menores de 25 años (8,5 %) y aquellos que tienen una antigüedad menor a 6 meses (9,3%).

El 21,9% de los autónomos tiene asalariados a su cargo. Este porcentaje se incrementa a medida que aumenta la base de cotización, hasta un máximo del 35,5 % entre los que tienen bases superiores a 3 veces la base mínima, y en las Comunidades Insulares, Andalucía, Ceuta y Melilla, superan el 25 %. En agricultura y construcción, el porcentaje desciende al 16,1 % y 14,6 %, respectivamente.

El número de colaboradores familiares en alta en la Seguridad Social asciende a 197.483, de los cuales 89.927 son varones y 107.556 mujeres. La gran mayoría (81,30%) trabaja en el sector servicios, particularmente en el comercio y hostelería que supone un 76,28 % de este sector.

⁽¹⁾ que son los anteriormente calificados como "autónomos propiamente dichos", esto es, aquellos trabajadores afiliados a alguno de los regímenes por cuenta propia de la Seguridad Social y que no están integrados en sociedades mercantiles, cooperativas ni en otras entidades societarias. También se excluyen los que figuran como colaboradores familiares y los que están registrados formando parte de algún colectivo especial de trabajadores.

**TRABAJADORES AFILIADOS
EN REGÍMENES
POR CUENTA PROPIA
DE LA SEGURIDAD SOCIAL**

**AFILIADOS EN LOS RÉGIMENES POR CUENTA PROPIA DE LA SEGURIDAD SOCIAL, SEGUN RÉGIMEN,
POR COLECTIVO**

30/09/2016

	<u>TOTAL</u>	<u>RETA</u>	<u>MAR</u>
TOTAL	3.225.726	3.211.244	14.482
AUTONOMOS PERSONAS FÍSICAS (*)	1.974.881	1.962.869	12.012
FAMILIAR COLABORADOR	197.483	196.761	722
SOCIO DE SOCIEDAD	593.369	592.156	1.213
MIEMBRO ÓRGANO ADMON SOCIEDAD	382.620	382.199	421
FAMILIAR DE SOCIO	42.285	42.171	114
RELIGIOSO	11.633	11.633	0
COLEGIO PROFESIONAL	23.455	23.455	0

(*) Incluye los 10.354 Autónomos económicamente dependientes

NÚMERO TOTAL DE TRABAJADORES EN EL RETA DE LA SEGURIDAD SOCIAL, SEGUN EDAD, POR SEXO

30/09/2016

	<u>Total</u>	<u>%</u>	<u>De 16 a 30 años</u>	<u>%</u>	<u>De 31 a 35 años</u>	<u>%</u>	<u>De 36 a 49 años</u>	<u>%</u>	<u>De 50 años o más</u>	<u>%</u>
Total	3.211.244	100,0	272.850	100,0	305.958	100,0	1.366.708	100,0	1.265.728	100,0
N/C	9	0,0	0	0,0	0	0,0	5	0,0	4	0,0
VARONES	2.080.891	64,8	171.180	62,7	190.681	62,3	894.140	65,4	824.890	65,2
MUJERES	1.130.344	35,2	101.670	37,3	115.277	37,7	472.563	34,6	440.834	34,8

NÚMERO TOTAL DE TRABAJADORES EN EL RETA DE LA SEGURIDAD SOCIAL, SEGUN EDAD, POR BASE DE COTIZACIÓN

30/09/2016

Base mínima: 893,10 €
Base mínima >47 años: 963,30 €

<u>Base de cotización</u>	<u>Total</u>	<u>%</u>	<u>De 16 a 30 años</u>	<u>%</u>	<u>De 31 a 35 años</u>	<u>%</u>	<u>De 36 a 49 años</u>	<u>%</u>	<u>De 50 años o más</u>	<u>%</u>
Total	3.211.244	100,0	272.850	100,0	305.958	100,0	1.366.708	100,0	1.265.728	100,0
BASE MÍNIMA	2.145.872	66,8	235.276	86,2	244.224	79,8	953.606	69,8	712.766	56,3
ENTRE B.MÍNIMA Y 1,5 B.MÍNIMA	722.434	22,5	36.516	13,4	58.056	19,0	348.799	25,5	279.063	22,0
ENTRE 1,5 B.MÍNIMA Y 2 B. MÍNIMA	112.212	3,5	758	0,3	2.366	0,8	30.018	2,2	79.070	6,2
ENTRE 2 B.MÍNIMA Y 3 B. MÍNIMA	185.920	5,8	253	0,1	1.089	0,4	25.223	1,8	159.355	12,6
MÁS DE 3 VECES B. MÍNIMA	44.806	1,4	47	0,0	223	0,1	9.062	0,7	35.474	2,8

Nota: A partir de 2014, los socios de sociedades encuadrados en el RETA y los autónomos que durante 2013 tuvieran contratados de manera simultanea a 10 o más trabajadores por cuenta ajena tienen una base mínima de cotización de cuantía igual a la base mínima del grupo de cotización 1 del Régimen General

Esta disposición ha provocado que unos 500.000 autónomos vean incrementada su base de cotización, pasando de la mínima general al tramo siguiente

TRABAJADORES AUTÓNOMOS, PERSONAS FÍSICAS

Según Regímenes

**TRABAJADORES AUTÓNOMOS, PERSONAS FÍSICAS, EN LA SEGURIDAD SOCIAL,
SEGÚN RÉGIMEN, POR SITUACIÓN PROFESIONAL**

30/09/2016

	<u>TOTAL</u>	<u>RETA</u>	<u>MAR</u>
Autónomos Personas Físicas	1.974.881	1.962.869	12.012
Nº Autónomos sin asalariados	1.543.272	1.533.556	9.716
Nº Autónomos con asalariados (1)	431.609	429.313	2.296
Nº Autónomos con 1 trabajador	226.716	225.259	1.457
Nº Autónomos con 2 trabajadores	92.004	91.504	500
Nº Autónomos con 3 trabajadores	45.269	45.110	159
Nº Autónomos con 4 trabajadores	24.983	24.911	72
Nº Autónomos con 5 y más trabajadores	42.637	42.529	108
(1) Número de Asalariados	871.955	868.135	3.820
Nº Autónomos sin pluriactividad	1.879.450	1.867.860	11.590
Nº Autónomos con pluriactividad	95.431	95.009	422
Colaboración Familiar	197.483	196.761	722

TRABAJADORES AUTÓNOMOS, PERSONAS FÍSICAS, EN LA SEGURIDAD SOCIAL, SEGÚN RÉGIMEN POR DIVERSAS VARIABLES

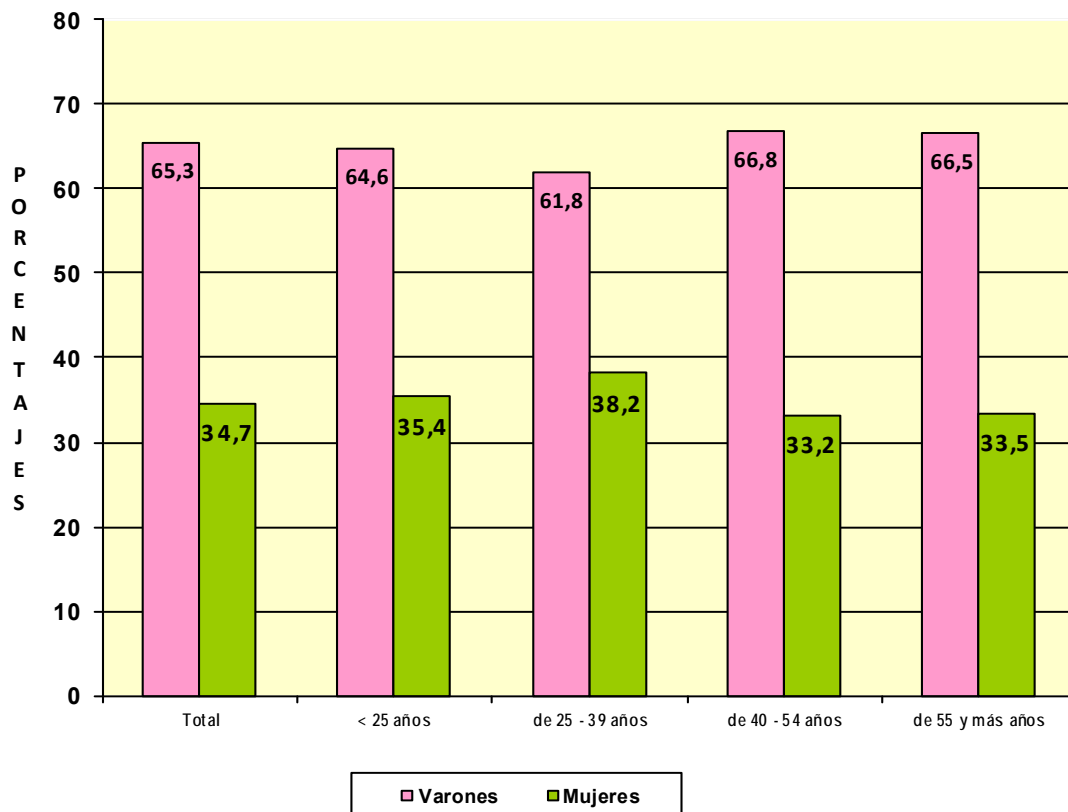
30/09/2016

	<u>TOTAL</u>	<u>RETA</u>	<u>MAR</u>
TOTAL SEXO	1.974.881	1.962.869	12.012
VARONES	1.290.414	1.282.303	8.111
MUJERES	684.467	680.566	3.901
TOTAL EDAD	1.974.881	1.962.869	12.012
MENOR DE 25 AÑOS	38.136	38.001	135
DE 25 A 39 AÑOS	531.937	529.419	2.518
DE 40 A 54 AÑOS	901.303	895.037	6.266
DE 55 AÑOS O MAS	503.505	500.412	3.093
TOTAL CONTINENTE	1.974.881	1.962.869	12.012
ESPAÑA	1.796.847	1.784.918	11.929
EUROPA UE	61.753	61.706	47
EUROPA RESTO	31.851	31.829	22
AFRICA	19.869	19.863	6
AMERICA CENTRAL	1.968	1.966	2
AMERICA DEL NORTE	2.130	2.130	0
AMERICA DEL SUR	23.932	23.927	5
ASIA	35.747	35.746	1
OCEANIA	341	341	0
DESCONOCIDO	443	443	0
TOTAL NACIONALIDAD	1.974.881	1.962.869	12.012
ESPAÑOLA	1.796.847	1.784.918	11.929
EXTRANJERA	178.034	177.951	83
TOTAL SECTOR DE ACTIVIDAD	1.974.881	1.962.869	12.012
AGRICULTURA	234.811	223.887	10.924
INDUSTRIA	88.605	87.897	708
CONSTRUCCION	210.963	210.945	18
SERVICIOS	1.440.502	1.440.140	362
TOTAL ANTIGÜEDAD	1.974.881	1.962.869	12.012
< de 6 meses	149.941	148.619	1.322
De 6 a 11 meses	152.261	150.305	1.956
De 1 a 3 años	374.594	372.242	2.352
De 3 a 5 años	208.298	207.060	1.238
5 años y más	1.089.787	1.084.643	5.144
TOTAL BASE DE COTIZACION	1.974.881	1.962.869	12.012
1.-BASE MÍNIMA	1.703.205	1.703.121	84
2.-ENTRE B.MÍNIMA Y 1,5 B.MÍNIMA	102.967	97.030	5.937
3.-ENTRE 1,5 B.MÍNIMA Y 2 B. MÍNIMA	63.068	57.077	5.991
4.-ENTRE 2 B.MÍNIMA Y 3 B. MÍNIMA	89.819	89.819	0
5.-MÁS DE 3 VECES B. MÍNIMA	15.822	15.822	0

TRABAJADORES AUTÓNOMOS, PERSONAS FÍSICAS

Según Sexo

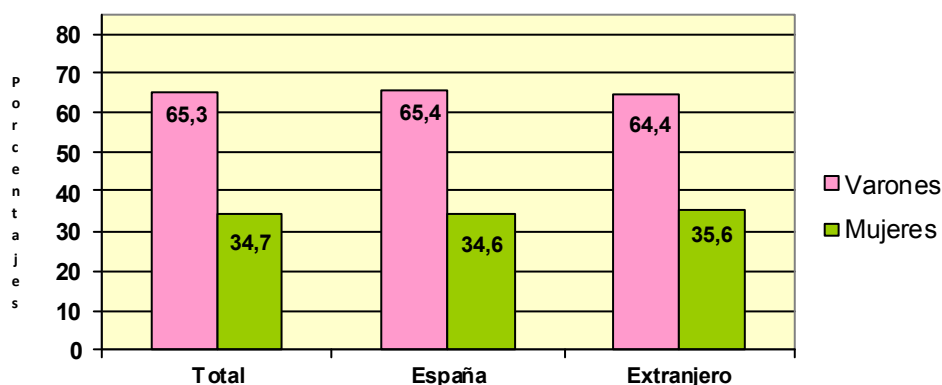
	<u>Total</u>	<u>Varones</u>	<u>Mujeres</u>
Total	1.974.881	1.290.414	684.467
MENOR DE 25 AÑOS	38.136	24.650	13.486
DE 25 A 39 AÑOS	531.937	328.861	203.076
DE 40 A 54 AÑOS	901.303	602.010	299.293
DE 55 AÑOS O MAS	503.505	334.893	168.612



**TRABAJADORES AUTÓNOMOS, PERSONAS FÍSICAS, EN LA SEGURIDAD SOCIAL,
SEGÚN SEXO POR NACIONALIDAD**

30/09/2016

	<u>Total</u>	<u>varones</u>	<u>Mujeres</u>
Total	1.974.881	1.290.414	684.467
ESPAÑA	1.796.847	1.175.824	621.023
EXTRANJERO	178.034	114.590	63.444

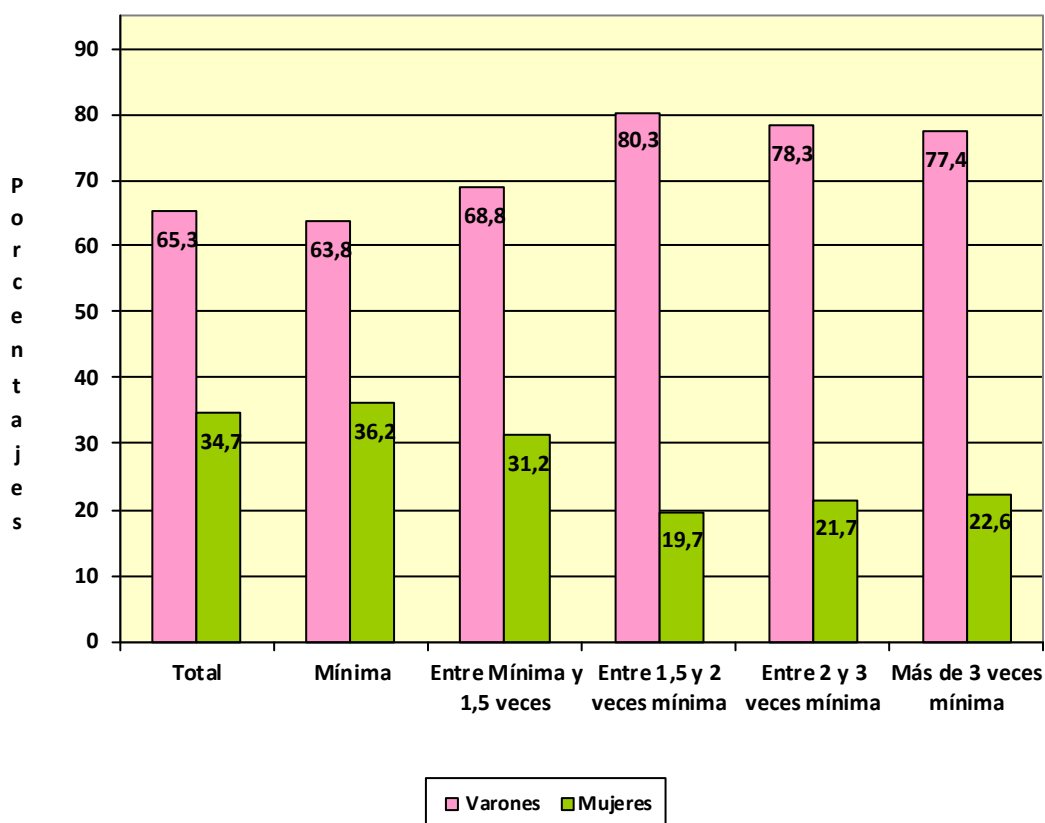


**TRABAJADORES AUTÓNOMOS, PERSONAS FÍSICAS, EXTRANJEROS
SEGÚN SEXO, POR CONTINENTE**

<u>Continente</u>	<u>Total</u>	<u>Varones</u>	<u>Mujeres</u>
Total	178.034	114.590	63.444
EUROPA UE	61.753	38.966	22.787
EUROPA RESTO	31.851	20.307	11.544
AFRICA	19.869	16.200	3.669
AMERICA CENTRAL	1.968	1.101	867
AMERICA DEL NORTE	2.130	1.132	998
AMERICA DEL SUR	23.932	14.418	9.514
ASIA	35.747	22.000	13.747
OCEANIA	341	191	150
DESCONOCIDO	443	275	168

Base de cotización

	<u>Total</u>	<u>Varones</u>	<u>Mujeres</u>
Total	1.974.881	1.290.414	684.467
BASE MÍNIMA	1.703.205	1.086.385	616.820
ENTRE B.MÍNIMA Y 1,5 B.MÍNIMA	102.967	70.855	32.112
ENTRE 1,5 B.MÍNIMA Y 2 B. MÍNIMA	63.068	50.622	12.446
ENTRE 2 B.MÍNIMA Y 3 B. MÍNIMA	89.819	70.303	19.516
MÁS DE 3 VECES B. MÍNIMA	15.822	12.249	3.573

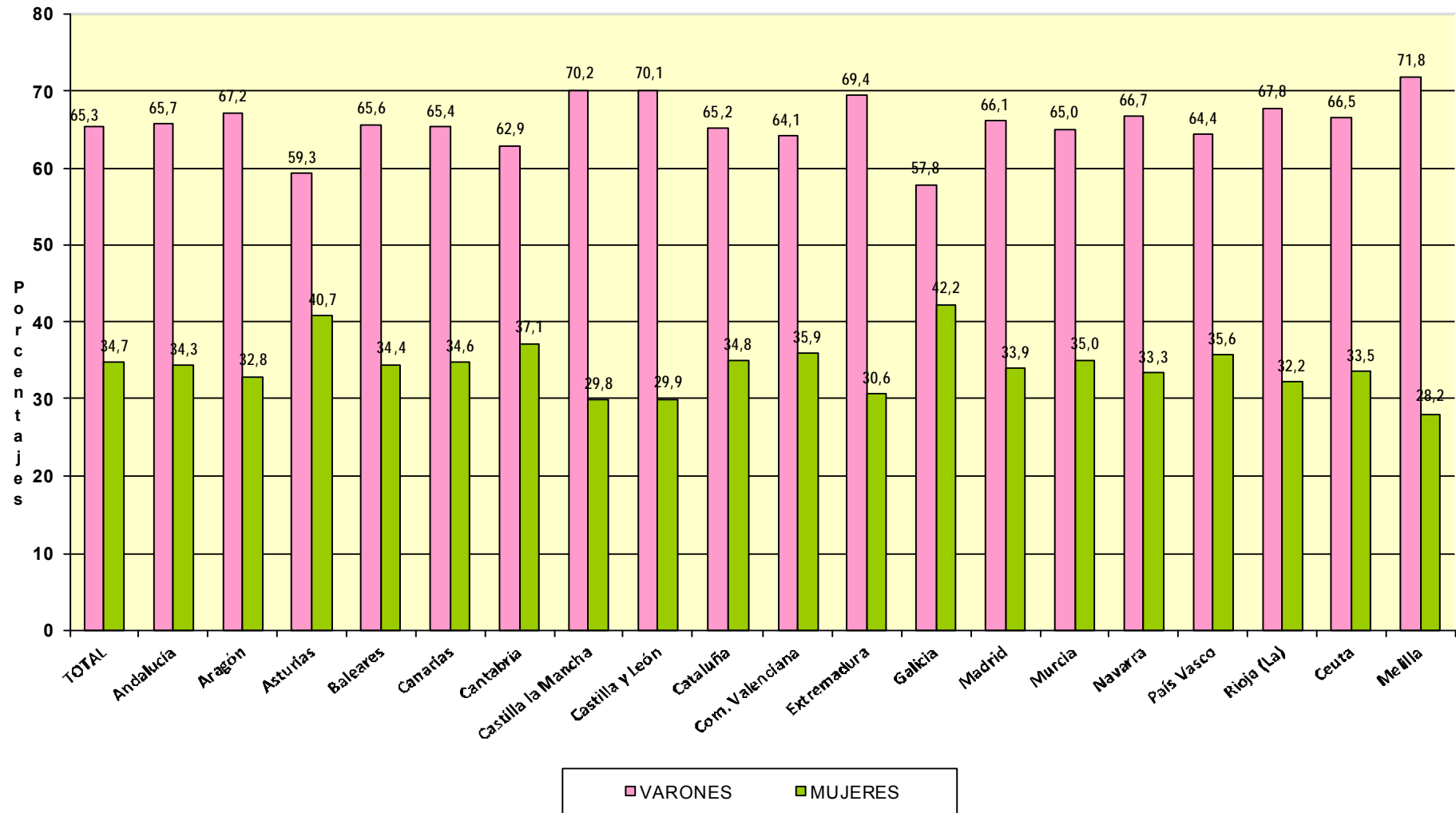


Com. Autónoma / Provincia

	<u>Total</u>	<u>Varones</u>	<u>Mujeres</u>
Total	1.974.881	1.290.414	684.467
ANDALUCIA	344.189	226.288	117.901
Almería	40.965	26.553	14.412
Cádiz	40.616	26.796	13.820
Córdoba	32.715	21.912	10.803
Granada	41.988	27.552	14.436
Huelva	18.482	12.264	6.218
Jaén	27.500	18.451	9.049
Málaga	72.386	46.743	25.643
Sevilla	69.537	46.017	23.520
ARAGON	64.579	43.388	21.191
Huesca	15.908	10.917	4.991
Teruel	9.970	6.632	3.338
Zaragoza	38.701	25.839	12.862
ASTURIAS	48.886	28.965	19.921
Asturias	48.886	28.965	19.921
BALEARES	54.161	35.525	18.636
Baleares	54.161	35.525	18.636
CANARIAS	79.407	51.894	27.513
Las Palmas	42.150	28.217	13.933
S.C.Tenerife	37.257	23.677	13.580
CANTABRIA	27.745	17.443	10.302
Cantabria	27.745	17.443	10.302
CASTILLA LA MANCHA	93.588	65.660	27.928
Albacete	17.091	11.862	5.229
Ciudad Real	23.954	16.828	7.126
Cuenca	13.544	9.760	3.784
Guadalajara	9.541	6.677	2.864
Toledo	29.458	20.533	8.925
CASTILLA Y LEON	129.725	90.940	38.785
Ávila	10.295	7.531	2.764
Burgos	17.890	12.058	5.832
León	24.206	15.615	8.591
Palencia	9.139	6.705	2.434
Salamanca	18.272	13.162	5.110
Segovia	9.679	7.087	2.592
Soria	5.490	4.146	1.344
Valladolid	22.030	15.336	6.694
Zamora	12.724	9.300	3.424
CATALUÑA	324.110	211.191	112.919
Barcelona	230.294	149.624	80.670
Gerona	37.038	24.300	12.738
Lérida	23.107	15.581	7.526
Tarragona	33.671	21.686	11.985
COM. VALENCIANA	190.953	122.421	68.532
Alicante	74.320	48.262	26.058
Castellón	23.474	14.149	9.325
Valencia	93.159	60.010	33.149
EXTREMADURA	55.593	38.605	16.988
Badajoz	33.955	23.842	10.113
Cáceres	21.638	14.763	6.875
GALICIA	143.394	82.882	60.512
La Coruña	58.381	33.316	25.065
Lugo	23.812	13.882	9.930
Orense	16.436	10.031	6.405
Pontevedra	44.765	25.653	19.112
MADRID	226.542	149.737	76.805
Madrid	226.542	149.737	76.805
MURCIA	58.512	38.054	20.458
Murcia	58.512	38.054	20.458
NAVARRA	27.438	18.289	9.149
Navarra	27.438	18.289	9.149
PAIS VASCO	84.093	54.140	29.953
Álava	11.591	7.521	4.070
Guipúzcoa	28.532	18.026	10.506
Vizcaya	43.970	28.593	15.377
RIOJA (LA)	16.406	11.126	5.280
Rioja (La)	16.406	11.126	5.280
CEUTA	2.404	1.599	805
Ceuta	2.404	1.599	805
MELILLA	3.156	2.267	889
Melilla	3.156	2.267	889

**TRABAJADORES AUTÓNOMOS, PERSONAS FÍSICAS, EN LA SEGURIDAD SOCIAL,
SEGUN SEXO, POR COMUNIDAD AUTÓNOMA**

30/09/2016



**TRABAJADORES AUTÓNOMOS, PERSONAS FÍSICAS, EN LA SEGURIDAD SOCIAL,
SEGÚN SEXO, POR SECTOR Y SECCIÓN DE ACTIVIDAD**

30/09/2016

Actividades Económicas (CNAE-2009)

SECTORES

TOTAL

1.-AGRICULTURA

2.-INDUSTRIA

3.-CONSTRUCCION

4.-SERVICIOS

<u>Total</u>	<u>Varones</u>	<u>Mujeres</u>
1.974.881	1.290.414	684.467
234.811	167.066	67.745
88.605	69.300	19.305
210.963	203.980	6.983
1.440.502	850.068	590.434

SECCIONES

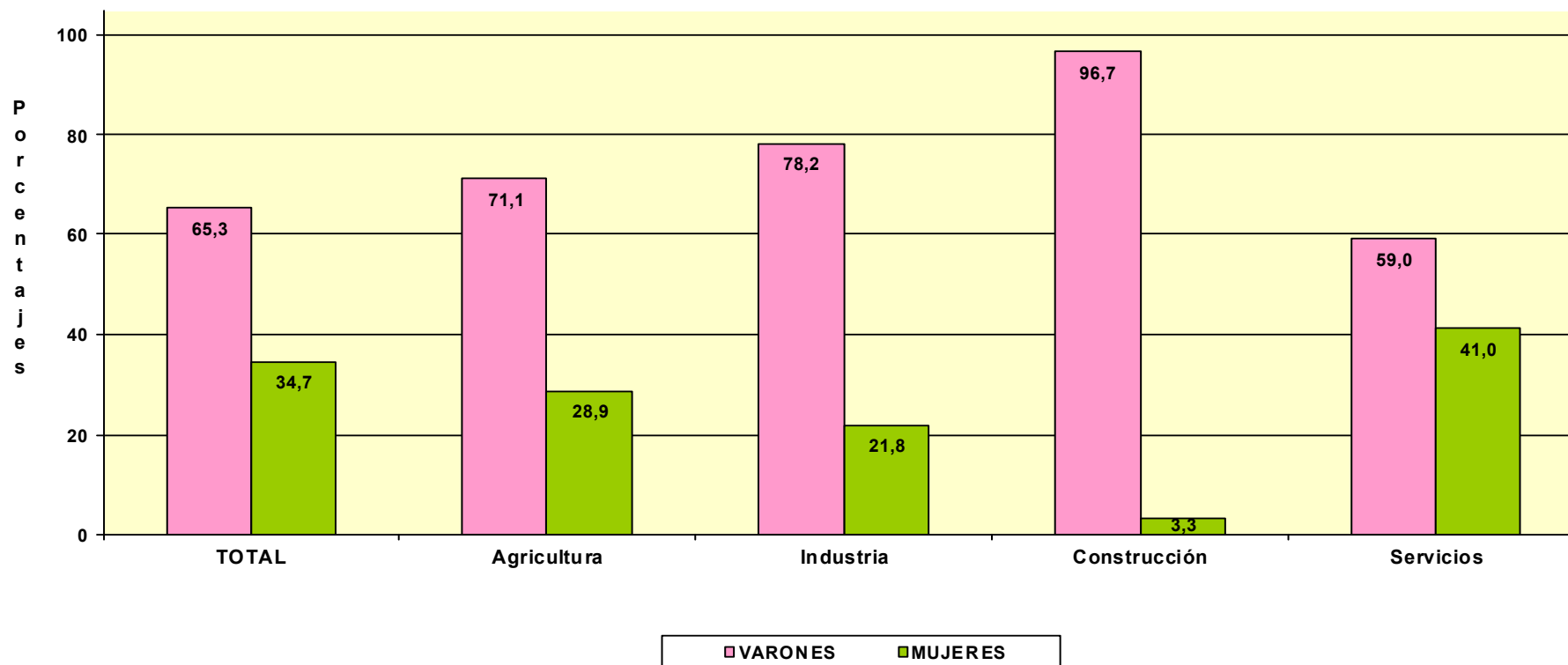
TOTAL

	1.974.881	1.290.414	684.467
A AGRICULTURA, GANADERÍA, SILVICULTURA Y PESCA	234.811	167.066	67.745
B INDUSTRIAS EXTRACTIVAS	499	439	60
C INDUSTRIA MANUFACTURERA	86.792	67.881	18.911
D SUMIN. ENERGÍA ELÉCTRICA, GAS, VAPOR Y AIRE ACONDIC.	409	242	167
E SUMIN. AGUA, ACT. SANEAM., GEST. RESIDUOS Y DESCONTAMINACIÓN	905	738	167
F CONSTRUCCIÓN	210.963	203.980	6.983
G COMERCIO P/ MAYOR Y P/ MENOR; REPARACIÓN DE VEHÍCULOS	473.619	270.602	203.017
H TRANSPORTE Y ALMACENAMIENTO	141.119	131.084	10.035
I HOSTELERÍA	187.685	113.846	73.839
J INFORMACIÓN Y COMUNICACIONES	34.574	27.455	7.119
K ACTIVIDADES FINANCIERAS Y DE SEGUROS	41.700	23.620	18.080
L ACTIVIDADES INMOBILIARIAS	17.677	9.732	7.945
M ACTIVIDADES PROFESIONALES, CIENTÍFICAS Y TÉCNICAS	159.802	95.833	63.969
N ACTIVIDADES ADMINISTRATIVAS Y SERVICIOS AUXILIARES	73.928	44.984	28.944
O ADMINISTRACIÓN PÚBLICA Y DEFENSA; SEG. SOCIAL OBLIGATORIA	472	239	233
P EDUCACIÓN	50.251	21.924	28.327
Q ACTIVIDADES SANITARIAS Y DE SERVICIOS SOCIALES	70.607	28.586	42.021
R ACTIVIDADES ARTÍSTICAS, RECREATIVAS Y DE ENTRETENIMIENTO	43.789	27.864	15.925
S OTROS SERVICIOS	144.799	53.991	90.808
T ACT. DE LOS HOGARES COMO EMPLEADORES Y COMO PRODUCTORES	373	254	119
U ACT. DE ORGANIZACIONES Y ORGANISMOS EXTRATERRITORIALES	107	54	53

<u>DIVISION DE ACTIVIDAD (CNAE-2009)</u>		<u>Total</u>	<u>Varones</u>	<u>Mujeres</u>
TOTAL		1.974.881	1.290.414	684.467
A	01 AGRICULTURA, GANADERÍA, CAZA Y SERVICIOS RELACIONADOS	219.294	155.344	63.950
A	02 SILVICULTURA Y EXPLOTACIÓN FORESTAL	3.741	3.427	314
A	03 PESCA Y ACUICULTURA	11.776	8.295	3.481
B	05 EXTRACCIÓN DE ANTRACITA, HULLA Y LIGNITO	51	43	8
B	06 EXTRACCIÓN DE CRUDO DE PETRÓLEO Y GAS NATURAL	3	3	0
B	07 EXTRACCIÓN DE MINERALES METÁLICOS	16	14	2
B	08 OTRAS INDUSTRIAS EXTRACTIVAS	392	349	43
B	09 ACTIVIDADES DE APOYO A LAS INDUSTRIAS EXTRACTIVAS	37	30	7
C	10 INDUSTRIA DE LA ALIMENTACIÓN	12.200	8.448	3.752
C	11 FABRICACIÓN DE BEBIDAS	887	662	225
C	12 INDUSTRIA DEL TABACO	22	16	6
C	13 INDUSTRIA TEXTIL	2.712	1.386	1.326
C	14 CONFECCIÓN DE PRENDAS DE VESTIR	6.711	1.900	4.811
C	15 INDUSTRIA DEL CUERO Y DEL CALZADO	1.903	1.288	615
C	16 INDUSTRIA DE LA MADERA Y DEL CORCHO, CESTERÍA Y ESPARTERÍA	7.370	6.896	474
C	17 INDUSTRIA DEL PAPEL	356	236	120
C	18 ARTES GRÁFICAS Y REPRODUCCIÓN DE SOPORTES GRABADOS	7.238	5.303	1.935
C	19 COQUERÍAS Y REFINO DE PETRÓLEO	11	10	1
C	20 INDUSTRIA QUÍMICA	827	627	200
C	21 FABRICACIÓN DE PRODUCTOS FARMACÉUTICOS	36	21	15
C	22 FABRICACIÓN DE PRODUCTOS DE CAUCHO Y PLÁSTICOS	892	700	192
C	23 FABRICACIÓN DE OTROS PRODUCTOS MINERALES NO METÁLICOS	3.316	2.800	516
C	24 METALURGIA; FABRIC. PROD. DE HIERRO, ACERO Y FERROALEACIONES	2.196	2.091	105
C	25 FABRICACIÓN DE PROD. METÁLICOS, EXCEPTO MAQUINARIA Y EQUIPO	12.734	11.901	833
C	26 FABRICACIÓN DE PROD. INFORMÁTICOS, ELECTRÓNICOS Y ÓPTICOS	593	459	134
C	27 FABRICACIÓN DE MATERIAL Y EQUIPO ELÉCTRICO	393	256	137
C	28 FABRICACIÓN DE MAQUINARIA Y EQUIPO N.C.O.P.	2.998	2.744	254
C	29 FABRICACIÓN DE VEHÍCULOS DE MOTOR, REMOLQUES	302	250	52
C	30 FABRICACIÓN DE OTRO MATERIAL DE TRANSPORTE	511	469	42
C	31 FABRICACIÓN DE MUEBLES	6.451	6.051	400
C	32 OTRAS INDUSTRIAS MANUFACTURERAS	4.451	3.006	1.445
C	33 REPARACIÓN E INSTALACIÓN DE MAQUINARIA Y EQUIPO	11.682	10.361	1.321
D	35 SUMINISTRO DE ENERGÍA ELÉCTR., GAS, VAPOR Y AIRE ACONDICIONADO	409	242	167
E	36 CAPTACIÓN, DEPURACIÓN Y DISTRIBUCIÓN DE AGUA	124	102	22
E	37 RECOGIDA Y TRATAMIENTO DE AGUAS RESIDUALES	102	89	13
E	38 RECOGIDA, TRATAMIENTO Y ELIMINACIÓN DE RESIDUOS; VALORIZACIÓN	609	489	120
E	39 ACTIVIDADES DE DESCONTAM. Y OTROS SERV. DE GESTIÓN DE RESIDUOS	70	58	12
F	41 CONSTRUCCIÓN DE EDIFICIOS	53.424	50.648	2.776
F	42 INGENIERÍA CIVIL	4.016	3.859	157
F	43 ACTIVIDADES DE CONSTRUCCIÓN ESPECIALIZADA	153.523	149.473	4.050
G	45 VENTA Y REPARACIÓN DE VEHÍCULOS DE MOTOR Y MOTOCICLETAS	43.042	40.270	2.772
G	46 COMERCIO AL POR MAYOR E INTERMEDIARIOS DEL COMERCIO	85.750	64.384	21.366
G	47 COMERCIO AL POR MENOR	344.827	165.948	178.879
H	49 TRANSPORTE TERRESTRE Y POR TUBERÍA	133.784	124.935	8.849
H	50 TRANSPORTE MARÍTIMO Y POR VÍAS NAVEGABLES INTERIORES	440	406	34
H	51 TRANSPORTE AÉREO	175	163	12
H	52 ALMACENAMIENTO Y ACTIVIDADES ANEXAS AL TRANSPORTE	2.543	2.049	494
H	53 ACTIVIDADES POSTALES Y DE CORREOS	4.177	3.531	646
I	55 SERVICIOS DE ALOJAMIENTO	8.849	3.824	5.025
I	56 SERVICIOS DE COMIDAS Y BEBIDAS	178.836	110.022	68.814
J	58 EDICIÓN	4.182	3.123	1.059
J	59 ACTIV. CINEMATOGRAF., VIDEO Y PROGR. DE TV, SONIDO Y ED. MUSICAL	4.532	3.634	898
J	60 ACTIVIDADES DE PROGRAMACIÓN Y EMISIÓN DE RADIO Y TELEVISIÓN	594	453	141
J	61 TELECOMUNICACIONES	3.519	2.718	801
J	62 PROGRAMACIÓN, CONSULTORÍA Y ACTIV. RELAC. CON LA INFORMÁTICA	16.310	13.925	2.385
J	63 SERVICIOS DE INFORMACIÓN	5.437	3.602	1.835
K	64 SERVICIOS FINANCIEROS, EXCEPTO SEGUROS Y FONDOS DE PENSIONES	1.036	669	367
K	65 SEGUROS, REASEGUROS Y FONDOS DE PENSIONES,	2.084	1.229	855
K	66 ACTIVIDADES AUXIL.A LOS SERVICIOS FINANCIEROS Y A LOS SEGUROS	38.580	21.722	16.858
L	68 ACTIVIDADES INMOBILIARIAS	17.677	9.732	7.945
M	69 ACTIVIDADES JURÍDICAS Y DE CONTABILIDAD	42.852	25.377	17.475
M	70 ACTIV. DE LAS SEDES CENTRALES; CONSULTORÍA DE GESTIÓN EMPRESARIAL	12.451	7.409	5.042
M	71 SERVICIOS TÉCNICOS DE ARQUITECTURA E INGENIERÍA	33.299	25.062	8.237
M	72 INVESTIGACIÓN Y DESARROLLO	8.911	2.525	6.386
M	73 PUBLICIDAD Y ESTUDIOS DE MERCADO	14.726	8.848	5.878
M	74 OTRAS ACTIVIDADES PROFESIONALES, CIENTÍFICAS Y TÉCNICAS	40.740	22.835	17.905
M	75 ACTIVIDADES VETERINARIAS	6.823	3.777	3.046
N	77 ACTIVIDADES DE ALQUILER	11.644	8.530	3.114
N	78 ACTIVIDADES RELACIONADAS CON EL EMPLEO	1.101	474	627
N	79 ACTIVIDADES DE AGENCIAS DE VIAJES	7.862	3.732	4.130
N	80 ACTIVIDADES DE SEGURIDAD E INVESTIGACIÓN	1.253	985	268
N	81 SERVICIOS A EDIFICIOS Y ACTIVIDADES DE JARDINERÍA	29.093	17.793	11.300
N	82 ACTIVIDADES ADMINISTRATIVAS DE OFICINA Y OTRAS AUX. A EMPRESAS	22.975	13.470	9.505
O	84 ADMINISTRACIÓN PÚBLICA Y DEFENSA; SEGURIDAD SOCIAL OBLIGATORIA	472	239	233
P	85 EDUCACIÓN	50.251	21.924	28.327
Q	86 ACTIVIDADES SANITARIAS	68.196	28.133	40.063
Q	87 ASISTENCIA EN ESTABLECIMIENTOS RESIDENCIALES	479	123	356
Q	88 ACTIVIDADES DE SERVICIOS SOCIALES SIN ALOJAMIENTO	1.932	330	1.602
R	90 ACTIVIDADES DE CREACIÓN, ARTÍSTICAS Y ESPECTÁCULOS	23.998	15.570	8.428
R	91 ACTIVIDADES DE BIBLIOTECAS, ARCHIVOS, MUSEOS Y OTRAS CULTURALES	771	455	316
R	92 ACTIVIDADES DE JUEGOS DE AZAR Y APUESTAS	3.017	1.458	1.559
R	93 ACTIVIDADES DEPORTIVAS, RECREATIVAS Y DE ENTRETENIMIENTO	16.003	10.381	5.622
S	94 ACTIVIDADES ASOCIATIVAS	2.052	1.279	773
S	95 REPARACIÓN DE ORDENADORES, EFECTOS PERSONALES Y DE USO DOMÉSTICO	33.286	24.967	8.319
S	96 OTROS SERVICIOS PERSONALES	109.461	27.745	81.716
T	97 ACTIVIDADES DE LOS HOGARES COMO EMPLEADORES DE PERSONAL DOMÉSTICO	373	254	119
T	98 ACTIV. DE HOGARES COMO PRODUCT. DE BIENES Y SERVICIOS PARA USO PROPIO	0	0	0
U	99 ACTIVIDADES DE ORGANIZACIONES Y ORGANISMOS EXTRATERRITORIALES	107	54	53

**TRABAJADORES AUTÓNOMOS, PERSONAS FÍSICAS, EN LA SEGURIDAD SOCIAL,
SEGUN SEXO, POR SECTOR**

30/09/2016



TRABAJADORES AUTÓNOMOS, PERSONAS FÍSICAS

Según Edad

TRABAJADORES AUTÓNOMOS, PERSONAS FÍSICAS EN ALTA EN LA SEGURIDAD SOCIAL, SEGUN EDAD, TRAMOS ESPECIALES, POR SEXO

30/09/2016

	<u>Total</u>	<u>%</u>	<u>De 16 a 30 años</u>	<u>%</u>	<u>De 31 a 35 años</u>	<u>%</u>	<u>De 36 a 49 años</u>	<u>%</u>	<u>De 50 años o más</u>	<u>%</u>
Total	1.974.881	100,0	167.289	100,0	192.710	100,0	813.820	100,0	801.062	100,0
VARONES	1.290.414	65,3	100.840	60,3	117.387	60,9	535.994	65,9	536.193	66,9
MUJERES	684.467	34,7	66.449	39,7	75.323	39,1	277.826	34,1	264.869	33,1

TRABAJADORES AUTÓNOMOS, PERSONAS FÍSICAS, EN LA SEGURIDAD SOCIAL, SEGUN EDAD, TRAMOS ESPECIALES, POR BASE DE COTIZACIÓN

30/09/2016

Base mínima: 893,10 €

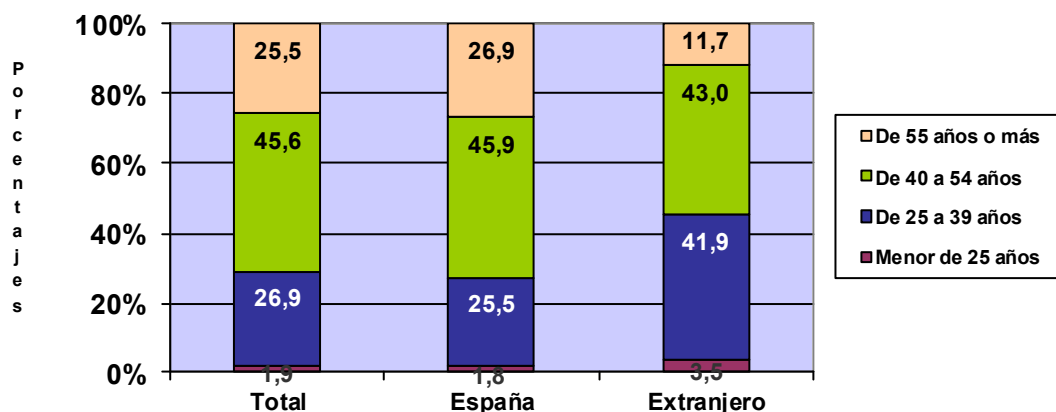
Base mínima >47 años: 963,30 €

<u>Base de cotización</u>	<u>Total</u>	<u>%</u>	<u>De 16 a 30 años</u>	<u>%</u>	<u>De 31 a 35 años</u>	<u>%</u>	<u>De 36 a 49 años</u>	<u>%</u>	<u>De 50 años o más</u>	<u>%</u>
Total	1.974.881	100,0	167.289	100,0	192.710	100,0	813.820	100,0	801.062	100,0
BASE MÍNIMA	1.703.205	86,2	164.827	98,5	187.004	97,0	755.548	92,8	595.826	74,4
ENTRE B.MÍNIMA Y 1,5 B.MÍNIMA	102.967	5,2	2.073	1,2	4.706	2,4	35.637	4,4	60.551	7,6
ENTRE 1,5 B.MÍNIMA Y 2 B. MÍNIMA	63.068	3,2	332	0,2	771	0,4	13.076	1,6	48.889	6,1
ENTRE 2 B.MÍNIMA Y 3 B. MÍNIMA	89.819	4,5	38	0,0	174	0,1	7.244	0,9	82.363	10,3
MÁS DE 3 VECES B. MÍNIMA	15.822	0,8	19	0,0	55	0,0	2.315	0,3	13.433	1,7

**TRABAJADORES AUTÓNOMOS, PERSONAS FÍSICAS, EN LA SEGURIDAD SOCIAL,
SEGUN EDAD, POR NACIONALIDAD**

30/09/2016

	<u>Total</u>	<u>Menor de 25 años</u>	<u>De 25 a 39 años</u>	<u>De 40 a 54 años</u>	<u>De 55 años o más</u>
Total	1.974.881	38.136	531.937	901.303	503.505
ESPAÑA	1.796.847	31.976	457.349	824.833	482.689
EXTRANJERO	178.034	6.160	74.588	76.470	20.816



**TRABAJADORES AUTÓNOMOS, PERSONAS FÍSICAS, EXTRANJEROS , SEGUN
EDAD, POR CONTINENTE**

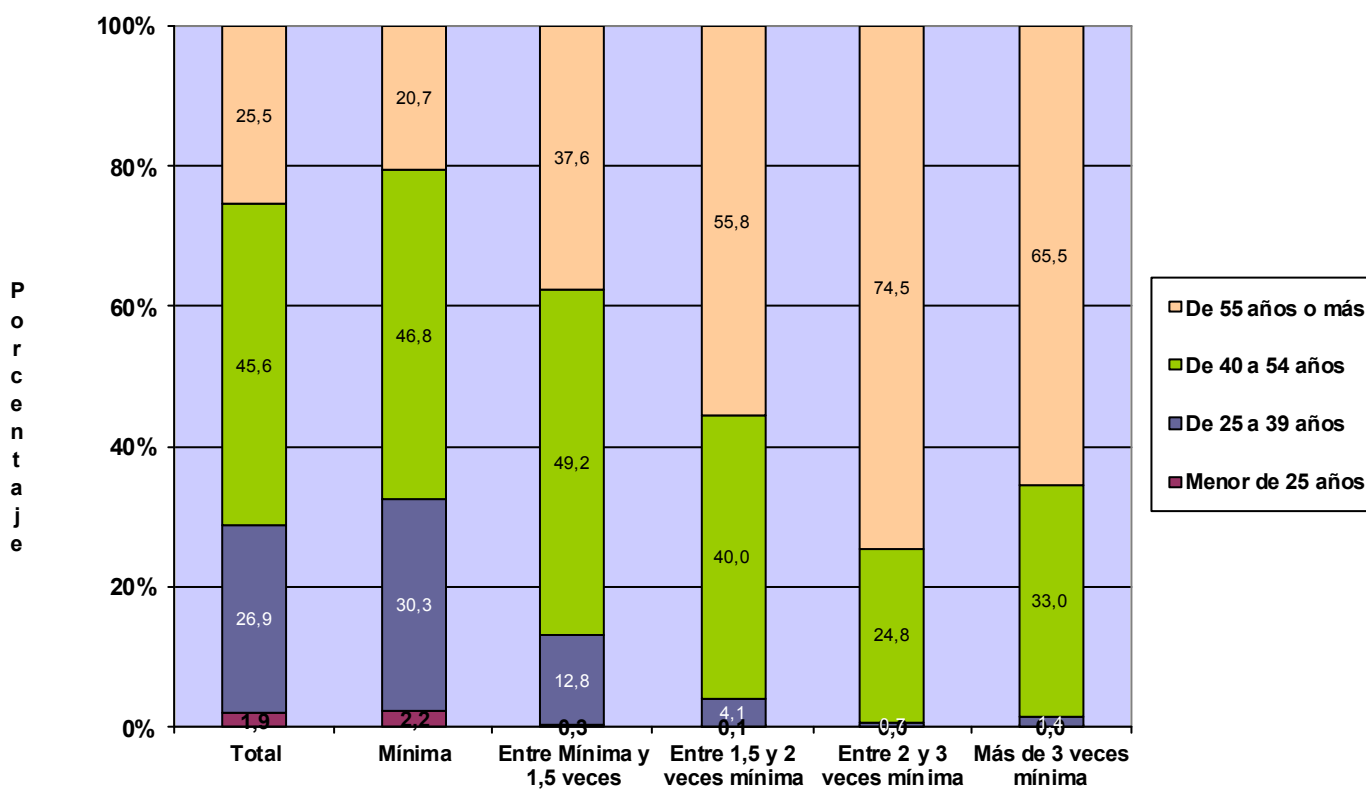
<u>Continente</u>	<u>Total</u>	<u>Menor de 25 años</u>	<u>De 25 a 39 años</u>	<u>De 40 a 54 años</u>	<u>De 55 años o más</u>
Total	178.034	6.160	74.588	76.470	20.816
EUROPA UE	61.753	1.049	17.320	29.781	13.603
EUROPA RESTO	31.851	1.416	16.665	12.049	1.721
AFRICA	19.869	882	10.593	7.333	1.061
AMERICA CENTRAL	1.968	60	937	862	109
AMERICA DEL NORTE	2.130	13	764	881	472
AMERICA DEL SUR	23.932	862	11.923	9.402	1.745
ASIA	35.747	1.861	16.135	15.800	1.951
OCEANIA	341	7	134	158	42
DESCONOCIDO	443	10	117	204	112

TRABAJADORES AUTÓNOMOS, PERSONAS FÍSICAS, EN LA SEGURIDAD SOCIAL, SEGUN EDAD, POR BASE DE COTIZACIÓN

30/09/2016

Base Mínima: 893,10 €

	Total	Menor de 25 años	De 25 a 39 años	De 40 a 54 años	De 55 años o más
Total	1.974.881	38.136	531.937	901.303	503.505
BASE MÍNIMA	1.703.205	37.769	515.307	797.890	352.239
ENTRE B.MÍNIMA Y 1,5 B.MÍNIMA	102.967	315	13.225	50.675	38.752
ENTRE 1,5 B.MÍNIMA Y 2 B. MÍNIMA	63.068	44	2.573	25.231	35.220
ENTRE 2 B.MÍNIMA Y 3 B. MÍNIMA	89.819	5	603	22.279	66.932
MÁS DE 3 VECES B. MÍNIMA	15.822	3	229	5.228	10.362

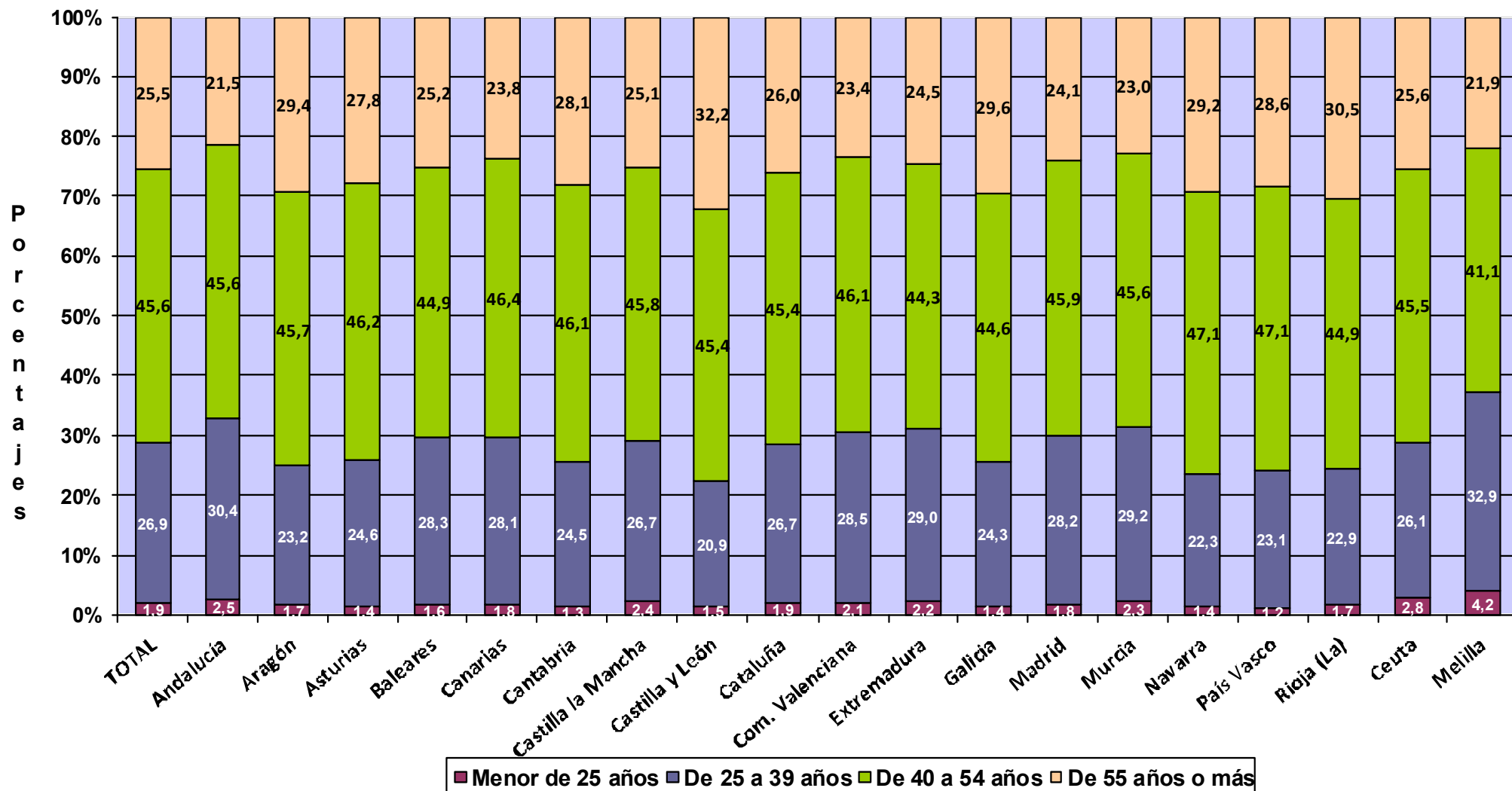


**TRABAJADORES AUTÓNOMOS, PERSONAS FÍSICAS, EN LA SEGURIDAD SOCIAL,
SEGUN EDAD, POR COMUNIDAD AUTÓNOMA Y PROVINCIA**
30/09/2016

<u>Com.Autónoma/Provincia</u>	<u>Total</u>	<u>Menor de 25 años</u>	<u>De 25 a 39 años</u>	<u>De 40 a 54 años</u>	<u>De 55 años o más</u>
Total	1.974.881	38.136	531.937	901.303	503.505
ANDALUCIA	344.189	8.768	104.572	156.929	73.920
Almería	40.965	1.115	12.269	18.030	9.551
Cádiz	40.616	998	12.928	18.697	7.993
Córdoba	32.715	800	9.006	14.988	7.921
Granada	41.988	1.023	12.913	19.069	8.983
Huelva	18.482	497	5.780	8.463	3.742
Jaén	27.500	807	7.780	12.479	6.434
Málaga	72.386	1.765	22.049	33.100	15.472
Sevilla	69.537	1.763	21.847	32.103	13.824
ARAGON	64.579	1.114	15.003	29.495	18.967
Huesca	15.908	233	3.526	7.065	5.084
Teruel	9.970	169	2.028	4.465	3.308
Zaragoza	38.701	712	9.449	17.965	10.575
ASTURIAS	48.886	675	12.035	22.573	13.603
Asturias	48.886	675	12.035	22.573	13.603
BALEARES	54.161	857	15.320	24.328	13.656
Baleares	54.161	857	15.320	24.328	13.656
CANARIAS	79.407	1.414	22.291	36.832	18.870
Las Palmas	42.150	754	11.527	19.760	10.109
S.C.Tenerife	37.257	660	10.764	17.072	8.761
CANTABRIA	27.745	358	6.801	12.800	7.786
Cantabria	27.745	358	6.801	12.800	7.786
CASTILLA LA MANCHA	93.588	2.236	24.987	42.891	23.474
Albacete	17.091	441	4.669	7.863	4.118
Ciudad Real	23.954	606	6.520	10.775	6.053
Cuenca	13.544	273	3.102	6.278	3.891
Guadalajara	9.541	178	2.448	4.573	2.342
Toledo	29.458	738	8.248	13.402	7.070
CASTILLA Y LEON	129.725	1.919	27.175	58.863	41.768
Ávila	10.295	187	2.155	4.641	3.312
Burgos	17.890	220	3.613	8.017	6.040
León	24.206	358	5.312	10.877	7.659
Palencia	9.139	120	1.763	4.026	3.230
Salamanca	18.272	270	3.958	8.367	5.677
Segovia	9.679	158	1.983	4.456	3.082
Soria	5.490	85	1.098	2.421	1.886
Valladolid	22.030	371	4.914	10.229	6.516
Zamora	12.724	150	2.379	5.829	4.366
CATALUÑA	324.110	6.268	86.505	147.036	84.301
Barcelona	230.294	4.494	63.092	105.282	57.426
Gerona	37.038	596	9.195	16.527	10.720
Lérida	23.107	520	5.279	10.033	7.275
Tarragona	33.671	658	8.939	15.194	8.880
COM. VALENCIANA	190.953	3.929	54.379	87.984	44.661
Alicante	74.320	1.546	20.881	34.269	17.624
Castellón	23.474	449	6.439	10.509	6.077
Valencia	93.159	1.934	27.059	43.206	20.960
EXTREMADURA	55.593	1.211	16.102	24.642	13.638
Badajoz	33.955	792	10.180	14.971	8.012
Cáceres	21.638	419	5.922	9.671	5.626
GALICIA	143.394	2.032	34.902	63.956	42.504
La Coruña	58.381	778	14.523	26.028	17.052
Lugo	23.812	278	4.788	10.552	8.194
Orense	16.436	299	4.045	6.947	5.145
Pontevedra	44.765	677	11.546	20.429	12.113
MADRID	226.542	4.114	63.862	104.000	54.566
Madrid	226.542	4.114	63.862	104.000	54.566
MURCIA	58.512	1.342	17.070	26.668	13.432
Murcia	58.512	1.342	17.070	26.668	13.432
NAVARRA	27.438	397	6.105	12.912	8.024
Navarra	27.438	397	6.105	12.912	8.024
PAIS VASCO	84.093	1.020	19.413	39.632	24.028
Álava	11.591	133	2.513	5.439	3.506
Guipúzcoa	28.532	367	6.416	13.521	8.228
Vizcaya	43.970	520	10.484	20.672	12.294
RIOJA (LA)	16.406	283	3.750	7.371	5.002
Rioja (La)	16.406	283	3.750	7.371	5.002
CEUTA	2.404	68	627	1.094	615
Ceuta	2.404	68	627	1.094	615
MELILLA	3.156	131	1.038	1.297	690
Melilla	3.156	131	1.038	1.297	690

TRABAJADORES AUTÓNOMOS, PERSONAS FÍSICAS, EN LA SEGURIDAD SOCIAL, SEGUN EDAD, POR COMUNIDAD AUTÓNOMA

30/09/2016



Actividades Económicas (CNAE-2009)

SECTORES

	<u>Total</u>	<u>Menor de 25 años</u>	<u>De 25 a 39 años</u>	<u>De 40 a 54 años</u>	<u>De 55 años o más</u>
Total	1.974.881	38.136	531.937	901.303	503.505
1.-AGRICULTURA	234.811	4.075	41.731	102.150	86.855
2.-INDUSTRIA	88.605	1.159	18.947	39.980	28.519
3.-CONSTRUCCION	210.963	3.023	60.560	104.866	42.514
4.-SERVICIOS	1.440.502	29.879	410.699	654.307	345.617

SECCIONES

	<u>Total</u>	<u>Menor de 25 años</u>	<u>De 25 a 39 años</u>	<u>De 40 a 54 años</u>	<u>De 55 años o más</u>
Total	1.974.881	38.136	531.937	901.303	503.505
A AGRICULTURA, GANADERÍA, SILVICULTURA Y PESCA	234.811	4.075	41.731	102.150	86.855
B INDUSTRIAS EXTRACTIVAS	499	7	84	228	180
C INDUSTRIA MANUFACTURERA	86.792	1.118	18.600	39.115	27.959
D SUMIN. ENERGÍA ELÉCTRICA, GAS, VAPOR Y AIRE ACONDIC.	409	11	76	187	135
E SUMIN. AGUA, ACT. SANEAM., GEST. RESIDUOS Y DESCONTAMINACIÓN	905	23	187	450	245
F CONSTRUCCIÓN	210.963	3.023	60.560	104.866	42.514
G COMERCIO P/ MAYOR Y P/ MENOR; REPARACIÓN DE VEHÍCULOS	473.619	10.430	115.418	217.688	130.083
H TRANSPORTE Y ALMACENAMIENTO	141.119	1.789	27.554	72.107	39.669
I HOSTELERÍA	187.685	5.145	48.594	85.232	48.714
J INFORMACIÓN Y COMUNICACIONES	34.574	1.024	15.292	14.677	3.581
K ACTIVIDADES FINANCIERAS Y DE SEGUROS	41.700	728	11.400	19.515	10.057
L ACTIVIDADES INMOBILIARIAS	17.677	195	4.238	8.667	4.577
M ACTIVIDADES PROFESIONALES, CIENTÍFICAS Y TÉCNICAS	159.802	2.036	54.293	75.387	28.086
N ACTIVIDADES ADMINISTRATIVAS Y SERVICIOS AUXILIARES	73.928	1.630	20.311	35.886	16.101
O ADMINISTRACIÓN PÚBLICA Y DEFENSA; SEG. SOCIAL OBLIGATORIA	472	11	140	188	133
P EDUCACIÓN	50.251	766	17.966	22.057	9.462
Q ACTIVIDADES SANITARIAS Y DE SERVICIOS SOCIALES	70.607	1.627	31.883	22.914	14.183
R ACTIVIDADES ARTÍSTICAS, RECREATIVAS Y DE ENTRETENIMIENTO	43.789	1.290	16.525	17.758	8.216
S OTROS SERVICIOS	144.799	3.198	46.919	62.016	32.666
T ACT. DE LOS HOGARES COMO EMPLEADORES Y COMO PRODUCTORES	373	6	122	173	72
U ACT. DE ORGANIZACIONES Y ORGANISMOS EXTRATERRITORIALES	107	4	44	42	17

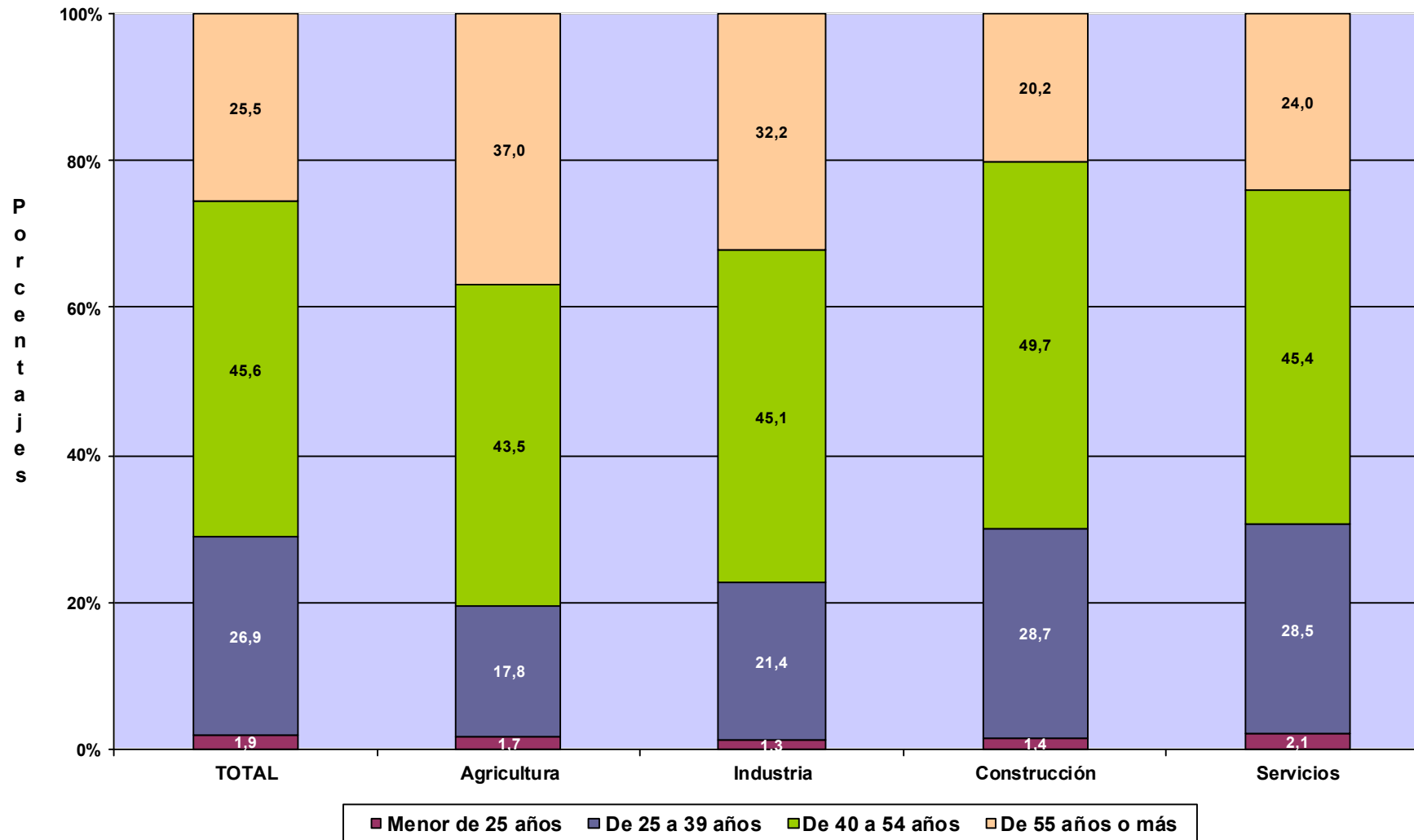
DIVISIÓN DE ACTIVIDAD (CNAE-2009)

Total Menor de 25 años De 25 a 39 años De 40 a 54 años De 55 años o más

	Total	1.974.881	38.136	531.937	901.303	503.505
A 01 AGRICULTURA, GANADERÍA, CAZA Y SERVICIOS RELACIONADOS	219.294	3.735	37.871	94.429	83.259	
A 02 SILVICULTURA Y EXPLOTACIÓN FORESTAL	3.741	209	1.401	1.563	568	
A 03 PESCA Y ACUICULTURA	11.776	131	2.459	6.158	3.028	
B 05 EXTRACCIÓN DE ANTRACITA, HULLA Y LIGNITO	51	0	2	21	28	
B 06 EXTRACCIÓN DE CRUDO DE PETRÓLEO Y GAS NATURAL	3	0	0	2	1	
B 07 EXTRACCIÓN DE MINERALES METÁLICOS	16	0	2	7	7	
B 08 OTRAS INDUSTRIAS EXTRACTIVAS	392	6	74	180	132	
B 09 ACTIVIDADES DE APOYO A LAS INDUSTRIAS EXTRACTIVAS	37	1	6	18	12	
C 10 INDUSTRIA DE LA ALIMENTACIÓN	12.200	149	1.905	5.355	4.791	
C 11 FABRICACIÓN DE BEBIDAS	887	8	213	428	238	
C 12 INDUSTRIA DEL TABACO	22	1	5	8	8	
C 13 INDUSTRIA TEXTIL	2.712	48	600	1.230	834	
C 14 CONFECCIÓN DE PRENDAS DE VESTIR	6.711	90	1.329	3.085	2.207	
C 15 INDUSTRIA DEL CUERO Y DEL CALZADO	1.903	26	338	869	670	
C 16 INDUSTRIA DE LA MADERA Y DEL CORCHO, CESTERÍA Y ESPARTERÍA	7.370	58	1.139	3.184	2.989	
C 17 INDUSTRIA DEL PAPEL	356	3	59	154	140	
C 18 ARTES GRÁFICAS Y REPRODUCCIÓN DE SOPORTES GRABADOS	7.238	129	2.297	3.369	1.443	
C 19 COQUERÍAS Y REFINO DE PETRÓLEO	11	0	2	4	5	
C 20 INDUSTRIA QUÍMICA	827	9	144	344	330	
C 21 FABRICACIÓN DE PRODUCTOS FARMACÉUTICOS	36	0	7	17	12	
C 22 FABRICACIÓN DE PRODUCTOS DE CAUCHO Y PLÁSTICOS	892	11	179	369	333	
C 23 FABRICACIÓN DE OTROS PRODUCTOS MINERALES NO METÁLICOS	3.316	22	511	1.599	1.184	
C 24 METALURGIA; FABRIC. PROD. DE HIERRO, ACERO Y FERROALEACIONES	2.196	5	83	894	1.214	
C 25 FABRICACIÓN DE PROD. METÁLICOS, EXCEPTO MAQUINARIA Y EQUIPO	12.734	174	3.392	5.759	3.409	
C 26 FABRICACIÓN DE PROD. INFORMÁTICOS, ELECTRÓNICOS Y ÓPTICOS	593	10	182	262	139	
C 27 FABRICACIÓN DE MATERIAL Y EQUIPO ELÉCTRICO	393	9	76	166	142	
C 28 FABRICACIÓN DE MAQUINARIA Y EQUIPO N.C.O.P.	2.998	15	371	1.217	1.395	
C 29 FABRICACIÓN DE VEHÍCULOS DE MOTOR, REMOLQUES	302	6	61	127	108	
C 30 FABRICACIÓN DE OTRO MATERIAL DE TRANSPORTE	511	8	86	256	161	
C 31 FABRICACIÓN DE MUEBLES	6.451	49	1.145	2.921	2.336	
C 32 OTRAS INDUSTRIAS MANUFACTURERAS	4.451	59	1.285	2.130	977	
C 33 REPARACIÓN E INSTALACIÓN DE MAQUINARIA Y EQUIPO	11.682	229	3.191	5.368	2.894	
D 35 SUMINISTRO DE ENERGÍA ELÉCTR., GAS, VAPOR Y AIRE ACONDICIONADO	409	11	76	187	135	
E 36 CAPTACIÓN, DEPURACIÓN Y DISTRIBUCIÓN DE AGUA	124	0	18	61	45	
E 37 RECOGIDA Y TRATAMIENTO DE AGUAS RESIDUALES	102	3	24	52	23	
E 38 RECOGIDA, TRATAMIENTO Y ELIMINACIÓN DE RESIDUOS; VALORIZACIÓN	609	19	122	308	160	
E 39 ACTIVIDADES DE DESCONTAM. Y OTROS SERV. DE GESTIÓN DE RESIDUOS	70	1	23	29	17	
F 41 CONSTRUCCIÓN DE EDIFICIOS	53.424	896	14.872	26.607	11.049	
F 42 INGENIERÍA CIVIL	4.016	25	938	2.317	736	
F 43 ACTIVIDADES DE CONSTRUCCIÓN ESPECIALIZADA	153.523	2.102	44.750	75.942	30.729	
G 45 VENTA Y REPARACIÓN DE VEHÍCULOS DE MOTOR Y MOTOCICLETAS	43.042	920	12.590	17.635	11.897	
G 46 COMERCIO AL POR MAYOR E INTERMEDIARIOS DEL COMERCIO	85.750	2.114	18.447	41.196	23.993	
G 47 COMERCIO AL POR MENOR	344.827	7.396	84.381	158.857	94.193	
H 49 TRANSPORTE TERRESTRE Y POR TUBERÍA	133.784	1.379	25.070	68.948	38.387	
H 50 TRANSPORTE MARÍTIMO Y POR VÍAS NAVEGABLES INTERIORES	440	7	114	221	98	
H 51 TRANSPORTE AÉREO	175	10	66	79	20	
H 52 ALMACENAMIENTO Y ACTIVIDADES ANEXAS AL TRANSPORTE	2.543	84	701	1.053	705	
H 53 ACTIVIDADES POSTALES Y DE CORREOS	4.177	309	1.603	1.806	459	
I 55 SERVICIOS DE ALOJAMIENTO	8.849	92	1.412	3.962	3.383	
I 56 SERVICIOS DE COMIDAS Y BEBIDAS	178.836	5.053	47.182	81.270	45.331	
J 58 EDICIÓN	4.182	65	1.149	1.938	1.030	
J 59 ACTIV. CINEMATOGRAF., VIDEO Y PROGR. DE TV, SONIDO Y ED. MUSICAL	4.532	160	2.144	1.694	534	
J 60 ACTIVIDADES DE PROGRAMACIÓN Y EMISIÓN DE RADIO Y TELEVISIÓN	594	29	225	258	82	
J 61 TELECOMUNICACIONES	3.519	219	1.638	1.412	250	
J 62 PROGRAMACIÓN, CONSULTORÍA Y ACTIV. RELAC. CON LA INFORMÁTICA	16.310	397	7.893	6.997	1.023	
J 63 SERVICIOS DE INFORMACIÓN	5.437	154	2.243	2.378	662	
K 64 SERVICIOS FINANCIEROS, EXCEPTO SEGUROS Y FONDOS DE PENSIONES	1.036	31	344	487	174	
K 65 SEGUROS, REASEGUROS Y FONDOS DE PENSIONES,	2.084	24	334	886	840	
K 66 ACTIVIDADES AUXIL.A LOS SERVICIOS FINANCIEROS Y A LOS SEGUROS	38.580	673	10.722	18.142	9.043	
L 68 ACTIVIDADES INMOBILIARIAS	17.677	195	4.238	8.667	4.577	
M 69 ACTIVIDADES JURÍDICAS Y DE CONTABILIDAD	42.852	150	8.245	22.628	11.829	
M 70 ACTIV. DE LAS SEDES CENTRALES; CONSULTORÍA DE GESTIÓN EMPRESARIAL	12.451	186	3.660	6.455	2.150	
M 71 SERVICIOS TÉCNICOS DE ARQUITECTURA E INGENIERÍA	33.299	193	13.519	15.076	4.511	
M 72 INVESTIGACIÓN Y DESARROLLO	8.911	93	3.910	3.555	1.353	
M 73 PUBLICIDAD Y ESTUDIOS DE MERCADO	14.726	410	5.722	6.603	1.991	
M 74 OTRAS ACTIVIDADES PROFESIONALES, CIENTÍFICAS Y TÉCNICAS	40.740	947	17.079	17.299	5.415	
M 75 ACTIVIDADES VETERINARIAS	6.823	57	2.158	3.771	837	
N 77 ACTIVIDADES DE ALQUILER	11.644	105	1.985	5.988	3.566	
N 78 ACTIVIDADES RELACIONADAS CON EL EMPLEO	1.101	12	275	564	250	
N 79 ACTIVIDADES DE AGENCIAS DE VIAJES	7.862	139	2.620	3.774	1.329	
N 80 ACTIVIDADES DE SEGURIDAD E INVESTIGACIÓN	1.253	35	423	585	210	
N 81 SERVICIOS A EDIFICIOS Y ACTIVIDADES DE JARDINERÍA	29.093	642	7.415	14.092	6.944	
N 82 ACTIVIDADES ADMINISTRATIVAS DE OFICINA Y OTRAS AUX. A EMPRESAS	22.975	697	7.593	10.883	3.802	
O 84 ADMINISTRACIÓN PÚBLICA Y DEFENSA; SEGURIDAD SOCIAL OBLIGATORIA	472	11	140	188	133	
P 85 EDUCACIÓN	50.251	766	17.966	22.057	9.462	
Q 86 ACTIVIDADES SANITARIAS	68.196	1.581	31.006	21.919	13.690	
Q 87 ASISTENCIA EN ESTABLECIMIENTOS RESIDENCIALES	479	11	138	188	142	
Q 88 ACTIVIDADES DE SERVICIOS SOCIALES SIN ALOJAMIENTO	1.932	35	739	807	351	
R 90 ACTIVIDADES DE CREACIÓN, ARTÍSTICAS Y ESPECTÁCULOS	23.998	559	8.763	9.728	4.948	
R 91 ACTIVIDADES DE BIBLIOTECAS, ARCHIVOS, MUSEOS Y OTRAS CULTURALES	771	15	231	393	132	
R 92 ACTIVIDADES DE JUEGOS DE AZAR Y APUESTAS	3.017	35	470	1.582	930	
R 93 ACTIVIDADES DEPORTIVAS, RECREATIVAS Y DE ENTRETENIMIENTO	16.003	681	7.061	6.055	2.206	
S 94 ACTIVIDADES ASOCIATIVAS	2.052	12	283	816	941	
S 95 REPARACIÓN DE ORDENADORES, EFECTOS PERSONALES Y DE USO DOMÉSTICO	33.286	227	3.751	13.931	15.377	
S 96 OTROS SERVICIOS PERSONALES	109.461	2.959	42.885	47.269	16.348	
T 97 ACTIVIDADES DE LOS HOGARES COMO EMPLEADORES DE PERSONAL DOMÉSTICO	373	6	122	173	72	
U 99 ACTIVIDADES DE ORGANIZACIONES Y ORGANISMOS EXTRATERRITORIALES	107	4	44	42	17	

**TRABAJADORES AUTÓNOMOS, PERSONAS FÍSICAS, EN LA SEGURIDAD SOCIAL,
SEGUN EDAD, POR SECTOR**

30/09/2016



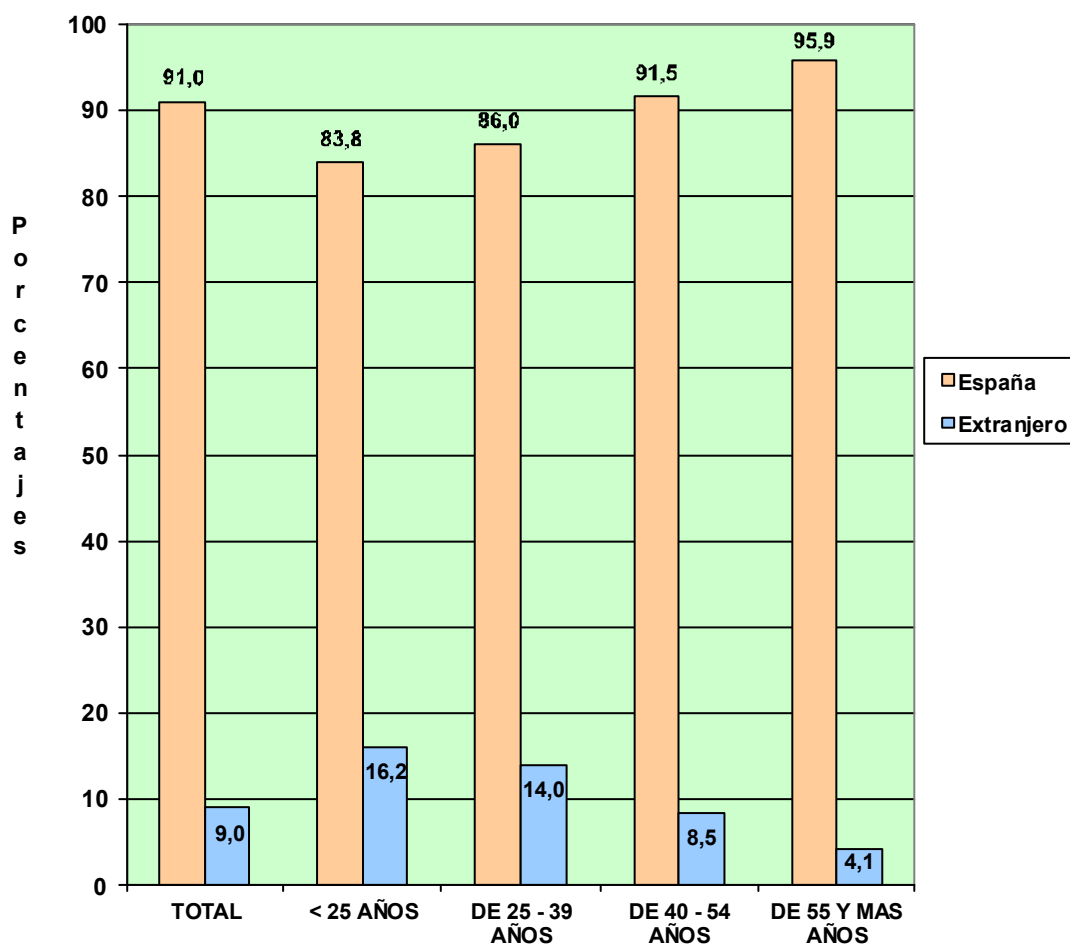
TRABAJADORES AUTÓNOMOS, PERSONAS FÍSICAS

Según Nacionalidad

**TRABAJADORES AUTÓNOMOS, PERSONAS FÍSICAS, EN LA SEGURIDAD SOCIAL,
SEGUN NACIONALIDAD, POR EDAD**

30/09/2016

	<u>Total</u>	<u>España</u>	<u>Extranjero</u>
Total	1.974.881	1.796.847	178.034
MENOR DE 25 AÑOS	38.136	31.976	6.160
DE 25 A 39 AÑOS	531.937	457.349	74.588
DE 40 A 54 AÑOS	901.303	824.833	76.470
DE 55 AÑOS O MAS	503.505	482.689	20.816

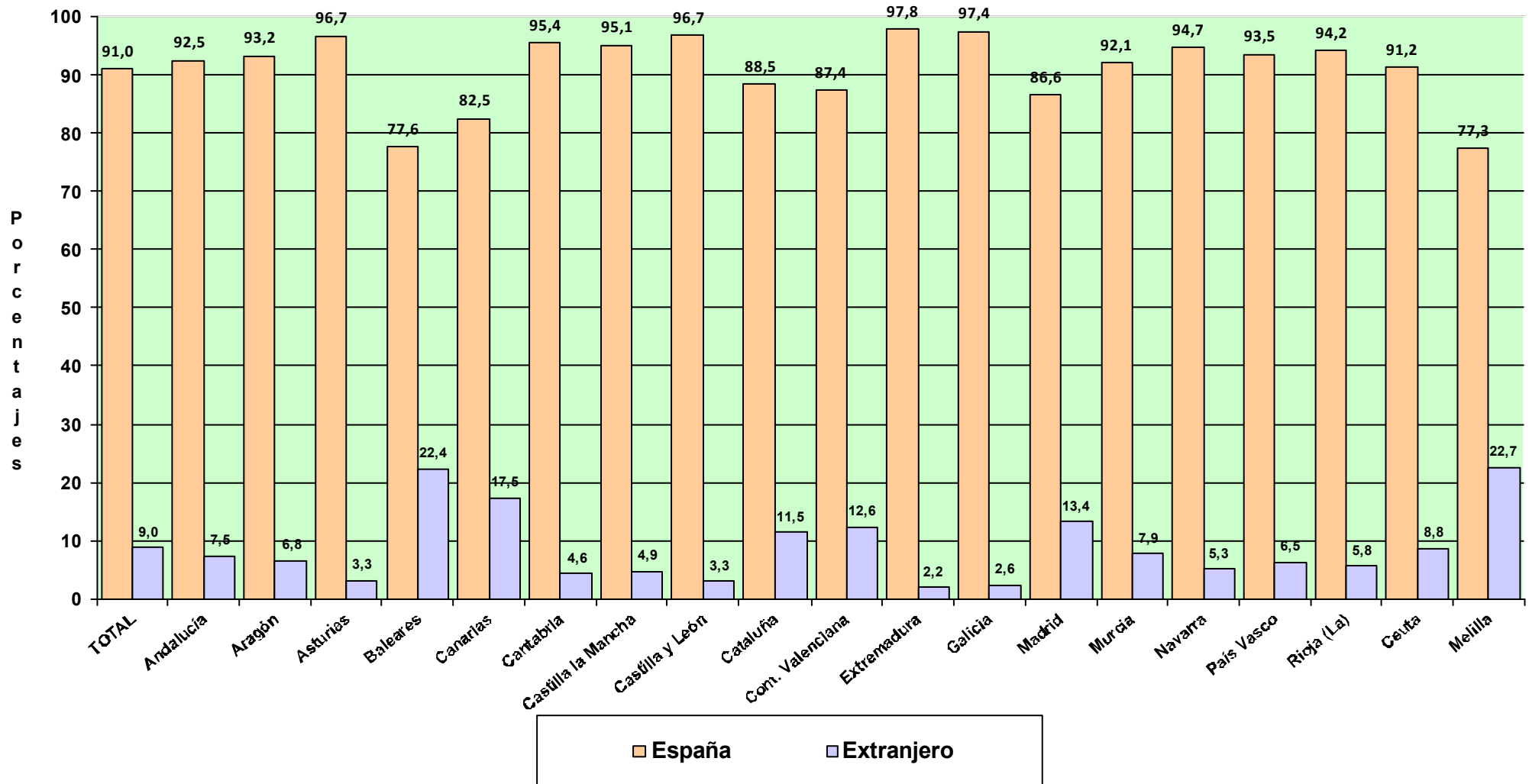


**TRABAJADORES AUTÓNOMOS, PERSONAS FÍSICAS, EN LA SEGURIDAD SOCIAL,
SEGÚN NACIONALIDAD, POR COMUNIDAD AUTÓNOMA Y PROVINCIA**
30/09/2016

<u>Com. Autónoma / Provincia</u>	<u>Total</u>	<u>España</u>	<u>Extranjero</u>
Total	1.974.881	1.796.847	178.034
ANDALUCIA	344.189	318.410	25.779
Almería	40.965	37.492	3.473
Cádiz	40.616	38.393	2.223
Córdoba	32.715	32.096	619
Granada	41.988	39.164	2.824
Huelva	18.482	17.492	990
Jaén	27.500	26.927	573
Málaga	72.386	59.900	12.486
Sevilla	69.537	66.946	2.591
ARAGON	64.579	60.219	4.360
Huesca	15.908	15.333	575
Teruel	9.970	9.541	429
Zaragoza	38.701	35.345	3.356
ASTURIAS	48.886	47.265	1.621
Asturias	48.886	47.265	1.621
BALEARES	54.161	42.011	12.150
Baleares	54.161	42.011	12.150
CANARIAS	79.407	65.525	13.882
Las Palmas	42.150	34.651	7.499
S. C. Tenerife	37.257	30.874	6.383
CANTABRIA	27.745	26.482	1.263
Cantabria	27.745	26.482	1.263
CASTILLA LA MANCHA	93.588	89.046	4.542
Albacete	17.091	16.588	503
Ciudad Real	23.954	23.173	781
Cuenca	13.544	13.051	493
Guadalajara	9.541	8.569	972
Toledo	29.458	27.665	1.793
CASTILLA Y LEON	129.725	125.504	4.221
Ávila	10.295	10.020	275
Burgos	17.890	17.020	870
León	24.206	23.500	706
Palencia	9.139	8.941	198
Salamanca	18.272	17.771	501
Segovia	9.679	9.229	450
Soria	5.490	5.265	225
Valladolid	22.030	21.265	765
Zamora	12.724	12.493	231
CATALUÑA	324.110	286.695	37.415
Barcelona	230.294	202.590	27.704
Gerona	37.038	32.491	4.547
Lérida	23.107	21.633	1.474
Tarragona	33.671	29.981	3.690
COM. VALENCIANA	190.953	166.906	24.047
Alicante	74.320	61.475	12.845
Castellón	23.474	21.034	2.440
Valencia	93.159	84.397	8.762
EXTREMADURA	55.593	54.387	1.206
Badajoz	33.955	33.214	741
Cáceres	21.638	21.173	465
GALICIA	143.394	139.711	3.683
La Coruña	58.381	56.978	1.403
Lugo	23.812	23.376	436
Orense	16.436	15.859	577
Pontevedra	44.765	43.498	1.267
MADRID	226.542	196.143	30.399
Madrid	226.542	196.143	30.399
MURCIA	58.512	53.870	4.642
Murcia	58.512	53.870	4.642
NAVARRA	27.438	25.971	1.467
Navarra	27.438	25.971	1.467
PAIS VASCO	84.093	78.613	5.480
Álava	11.591	10.798	793
Guipúzcoa	28.532	26.827	1.705
Vizcaya	43.970	40.988	2.982
RIOJA (LA)	16.406	15.457	949
Rioja (La)	16.406	15.457	949
CEUTA	2.404	2.193	211
Ceuta	2.404	2.193	211
MELILLA	3.156	2.439	717
Melilla	3.156	2.439	717

**TRABAJADORES AUTÓNOMOS, PERSONAS FÍSICAS, EN LA SEGURIDAD SOCIAL,
SEGÚN NACIONALIDAD, POR COMUNIDAD AUTÓNOMA**

30/09/2016



Actividades Económicas (CNAE-2009)

SECTORES

	Total	España	Extranjero
Total	1.974.881	1.796.847	178.034
1.-AGRICULTURA	234.811	232.006	2.805
2.-INDUSTRIA	88.605	83.762	4.843
3.-CONSTRUCCION	210.963	187.497	23.466
4.-SERVICIOS	1.440.502	1.293.582	146.920

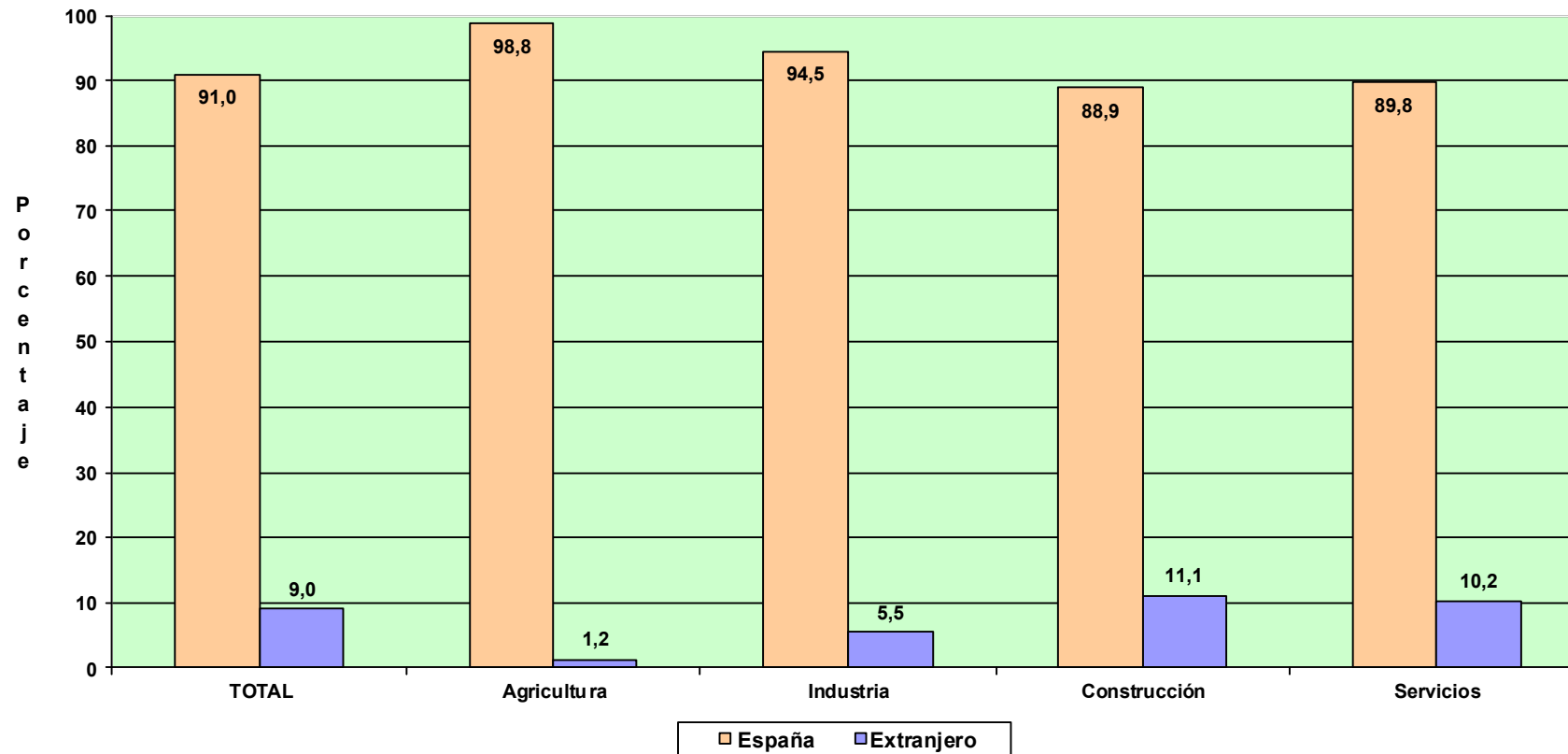
SECCIONES

	Total	1.974.881	1.796.847	178.034
Total		1.974.881	1.796.847	178.034
A AGRICULTURA, GANADERÍA, SILVICULTURA Y PESCA	234.811	232.006	2.805	
B INDUSTRIAS EXTRACTIVAS	499	473	26	
C INDUSTRIA MANUFACTURERA	86.792	82.037	4.755	
D SUMIN. ENERGÍA ELÉCTRICA, GAS, VAPOR Y AIRE ACONDIC.	409	396	13	
E SUMIN. AGUA, ACT. SANEAM., GEST. RESIDUOS Y DESCONTAMINACIÓN	905	856	49	
F CONSTRUCCIÓN	210.963	187.497	23.466	
G COMERCIO P/ MAYOR Y P/ MENOR; REPARACIÓN DE VEHÍCULOS	473.619	419.765	53.854	
H TRANSPORTE Y ALMACENAMIENTO	141.119	135.389	5.730	
I HOSTELERÍA	187.685	157.641	30.044	
J INFORMACIÓN Y COMUNICACIONES	34.574	29.644	4.930	
K ACTIVIDADES FINANCIERAS Y DE SEGUROS	41.700	40.287	1.413	
L ACTIVIDADES INMOBILIARIAS	17.677	14.550	3.127	
M ACTIVIDADES PROFESIONALES, CIENTÍFICAS Y TÉCNICAS	159.802	148.945	10.857	
N ACTIVIDADES ADMINISTRATIVAS Y SERVICIOS AUXILIARES	73.928	63.755	10.173	
O ADMINISTRACIÓN PÚBLICA Y DEFENSA; SEG. SOCIAL OBLIGATORIA	472	440	32	
P EDUCACIÓN	50.251	43.859	6.392	
Q ACTIVIDADES SANITARIAS Y DE SERVICIOS SOCIALES	70.607	66.618	3.989	
R ACTIVIDADES ARTÍSTICAS, RECREATIVAS Y DE ENTRETENIMIENTO	43.789	40.085	3.704	
S OTROS SERVICIOS	144.799	132.221	12.578	
T ACT. DE LOS HOGARES COMO EMPLEADORES Y COMO PRODUCTORES	373	300	73	
U ACT. DE ORGANIZACIONES Y ORGANISMOS EXTRATERRITORIALES	107	83	24	

DIVISIÓN DE ACTIVIDAD (CNAE-2009)		Total	España	Extranjero
	Total	1.974.881	1.796.847	178.034
A	01 AGRICULTURA, GANADERÍA, CAZA Y SERVICIOS RELACIONADOS	219.294	217.111	2.183
A	02 SILVICULTURA Y EXPLOTACIÓN FORESTAL	3.741	3.184	557
A	03 PESCA Y ACUICULTURA	11.776	11.711	65
B	05 EXTRACCIÓN DE ANTRACITA, HULLA Y LIGNITO	51	49	2
B	06 EXTRACCIÓN DE CRUDO DE PETRÓLEO Y GAS NATURAL	3	2	1
B	07 EXTRACCIÓN DE MINERALES METÁLICOS	16	16	0
B	08 OTRAS INDUSTRIAS EXTRACTIVAS	392	374	18
B	09 ACTIVIDADES DE APOYO A LAS INDUSTRIAS EXTRACTIVAS	37	32	5
C	10 INDUSTRIA DE LA ALIMENTACIÓN	12.200	11.699	501
C	11 FABRICACIÓN DE BEBIDAS	887	862	25
C	12 INDUSTRIA DEL TABACO	22	22	0
C	13 INDUSTRIA TEXTIL	2.712	2.482	230
C	14 CONFECCIÓN DE PRENDAS DE VESTIR	6.711	5.870	841
C	15 INDUSTRIA DEL CUERO Y DEL CALZADO	1.903	1.806	97
C	16 INDUSTRIA DE LA MADERA Y DEL CORCHO, CESTERÍA Y ESPARTERÍA	7.370	7.167	203
C	17 INDUSTRIA DEL PAPEL	356	336	20
C	18 ARTES GRÁFICAS Y REPRODUCCIÓN DE SOPORTES GRABADOS	7.238	6.865	373
C	19 COQUERÍAS Y REFINO DE PETRÓLEO	11	11	0
C	20 INDUSTRIA QUÍMICA	827	785	42
C	21 FABRICACIÓN DE PRODUCTOS FARMACÉUTICOS	36	35	1
C	22 FABRICACIÓN DE PRODUCTOS DE CAUCHO Y PLÁSTICOS	892	856	36
C	23 FABRICACIÓN DE OTROS PRODUCTOS MINERALES NO METÁLICOS	3.316	3.241	75
C	24 METALURGIA; FABRIC. PROD. DE HIERRO, ACERO Y FERROALEACIONES	2.196	2.179	17
C	25 FABRICACIÓN DE PROD. METÁLICOS, EXCEPTO MAQUINARIA Y EQUIPO	12.734	12.269	465
C	26 FABRICACIÓN DE PROD. INFORMÁTICOS, ELECTRÓNICOS Y ÓPTICOS	593	571	22
C	27 FABRICACIÓN DE MATERIAL Y EQUIPO ELÉCTRICO	393	377	16
C	28 FABRICACIÓN DE MAQUINARIA Y EQUIPO N.C.O.P.	2.998	2.922	76
C	29 FABRICACIÓN DE VEHÍCULOS DE MOTOR, REMOLQUES	302	291	11
C	30 FABRICACIÓN DE OTRO MATERIAL DE TRANSPORTE	511	390	121
C	31 FABRICACIÓN DE MUEBLES	6.451	6.287	164
C	32 OTRAS INDUSTRIAS MANUFACTURERAS	4.451	4.152	299
C	33 REPARACIÓN E INSTALACIÓN DE MAQUINARIA Y EQUIPO	11.682	10.562	1.120
D	35 SUMINISTRO DE ENERGÍA ELÉCTR., GAS, VAPOR Y AIRE ACONDICIONADO	409	396	13
E	36 CAPTACIÓN, DEPURACIÓN Y DISTRIBUCIÓN DE AGUA	124	123	1
E	37 RECOGIDA Y TRATAMIENTO DE AGUAS RESIDUALES	102	97	5
E	38 RECOGIDA, TRATAMIENTO Y ELIMINACIÓN DE RESIDUOS; VALORIZACIÓN	609	570	39
E	39 ACTIVIDADES DE DESCONTAM. Y OTROS SERV. DE GESTIÓN DE RESIDUOS	70	66	4
F	41 CONSTRUCCIÓN DE EDIFICIOS	53.424	45.490	7.934
F	42 INGENIERÍA CIVIL	4.016	3.476	540
F	43 ACTIVIDADES DE CONSTRUCCIÓN ESPECIALIZADA	153.523	138.531	14.992
G	45 VENTA Y REPARACIÓN DE VEHÍCULOS DE MOTOR Y MOTOCICLETAS	43.042	39.679	3.363
G	46 COMERCIO AL POR MAYOR E INTERMEDIARIOS DEL COMERCIO	85.750	78.838	6.912
G	47 COMERCIO AL POR MENOR	344.827	301.248	43.579
H	49 TRANSPORTE TERRESTRE Y POR TUBERÍA	133.784	129.022	4.762
H	50 TRANSPORTE MARÍTIMO Y POR VÍAS NAVEGABLES INTERIORES	440	388	52
H	51 TRANSPORTE AÉREO	175	130	45
H	52 ALMACENAMIENTO Y ACTIVIDADES ANEXAS AL TRANSPORTE	2.543	2.214	329
H	53 ACTIVIDADES POSTALES Y DE CORREOS	4.177	3.635	542
I	55 SERVICIOS DE ALOJAMIENTO	8.849	7.996	853
I	56 SERVICIOS DE COMIDAS Y BEBIDAS	178.836	149.645	29.191
J	58 EDICIÓN	4.182	3.845	337
J	59 ACTIV. CINEMATOGRAF., VIDEO Y PROGR. DE TV, SONIDO Y ED. MUSICAL	4.532	4.251	281
J	60 ACTIVIDADES DE PROGRAMACIÓN Y EMISIÓN DE RADIO Y TELEVISIÓN	594	551	43
J	61 TELECOMUNICACIONES	3.519	2.110	1.409
J	62 PROGRAMACIÓN, CONSULTORÍA Y ACTIV. RELAC. CON LA INFORMÁTICA	16.310	14.443	1.867
J	63 SERVICIOS DE INFORMACIÓN	5.437	4.444	993
K	64 SERVICIOS FINANCIEROS, EXCEPTO SEGUROS Y FONDOS DE PENSIONES	1.036	922	114
K	65 SEGUROS, REASEGUROS Y FONDOS DE PENSIONES.	2.084	2.047	37
K	66 ACTIVIDADES AUXIL.A LOS SERVICIOS FINANCIEROS Y A LOS SEGUROS	38.580	37.318	1.262
L	68 ACTIVIDADES INMOBILIARIAS	17.677	14.550	3.127
M	69 ACTIVIDADES JURÍDICAS Y DE CONTABILIDAD	42.852	42.078	774
M	70 ACTIV. DE LAS SEDES CENTRALES; CONSULTORÍA DE GESTIÓN EMPRESARIAL	12.451	11.137	1.314
M	71 SERVICIOS TÉCNICOS DE ARQUITECTURA E INGENIERÍA	33.299	32.114	1.185
M	72 INVESTIGACIÓN Y DESARROLLO	8.911	8.647	264
M	73 PUBLICIDAD Y ESTUDIOS DE MERCADO	14.726	13.024	1.702
M	74 OTRAS ACTIVIDADES PROFESIONALES, CIENTÍFICAS Y TÉCNICAS	40.740	35.301	5.439
M	75 ACTIVIDADES VETERINARIAS	6.823	6.644	179
N	77 ACTIVIDADES DE ALQUILER	11.644	10.474	1.170
N	78 ACTIVIDADES RELACIONADAS CON EL EMPLEO	1.101	936	165
N	79 ACTIVIDADES DE AGENCIAS DE VIAJES	7.862	6.490	1.372
N	80 ACTIVIDADES DE SEGURIDAD E INVESTIGACIÓN	1.253	1.179	74
N	81 SERVICIOS A EDIFICIOS Y ACTIVIDADES DE JARDINERÍA	29.093	24.607	4.486
N	82 ACTIVIDADES ADMINISTRATIVAS DE OFICINA Y OTRAS AUX. A EMPRESAS	22.975	20.069	2.906
O	84 ADMINISTRACIÓN PÚBLICA Y DEFENSA; SEGURIDAD SOCIAL OBLIGATORIA	472	440	32
P	85 EDUCACIÓN	50.251	43.859	6.392
Q	86 ACTIVIDADES SANITARIAS	68.196	64.370	3.826
Q	87 ASISTENCIA EN ESTABLECIMIENTOS RESIDENCIALES	479	451	28
Q	88 ACTIVIDADES DE SERVICIOS SOCIALES SIN ALOJAMIENTO	1.932	1.797	135
R	90 ACTIVIDADES DE CREACIÓN, ARTÍSTICAS Y ESPECTÁCULOS	23.998	21.767	2.231
R	91 ACTIVIDADES DE BIBLIOTECAS, ARCHIVOS, MUSEOS Y OTRAS CULTURALES	771	722	49
R	92 ACTIVIDADES DE JUEGOS DE AZAR Y APUESTAS	3.017	2.998	19
R	93 ACTIVIDADES DEPORTIVAS, RECREATIVAS Y DE ENTRETENIMIENTO	16.003	14.598	1.405
S	94 ACTIVIDADES ASOCIATIVAS	2.052	1.935	117
S	95 REPARACIÓN DE ORDENADORES, EFECTOS PERSONALES Y DE USO DOMÉSTICO	33.286	31.779	1.507
S	96 OTROS SERVICIOS PERSONALES	109.461	98.507	10.954
T	97 ACTIVIDADES DE LOS HOGARES COMO EMPLEADORES DE PERSONAL DOMÉSTICO	373	300	73
U	99 ACTIVIDADES DE ORGANIZACIONES Y ORGANISMOS EXTRATERRITORIALES	107	83	24

**TRABAJADORES AUTÓNOMOS. PERSONAS FÍSICAS, EN LA SEGURIDAD SOCIAL,
SEGÚN NACIONALIDAD, POR SECTOR**

30/09/2016



TRABAJADORES AUTÓNOMOS, PERSONAS FÍSICAS

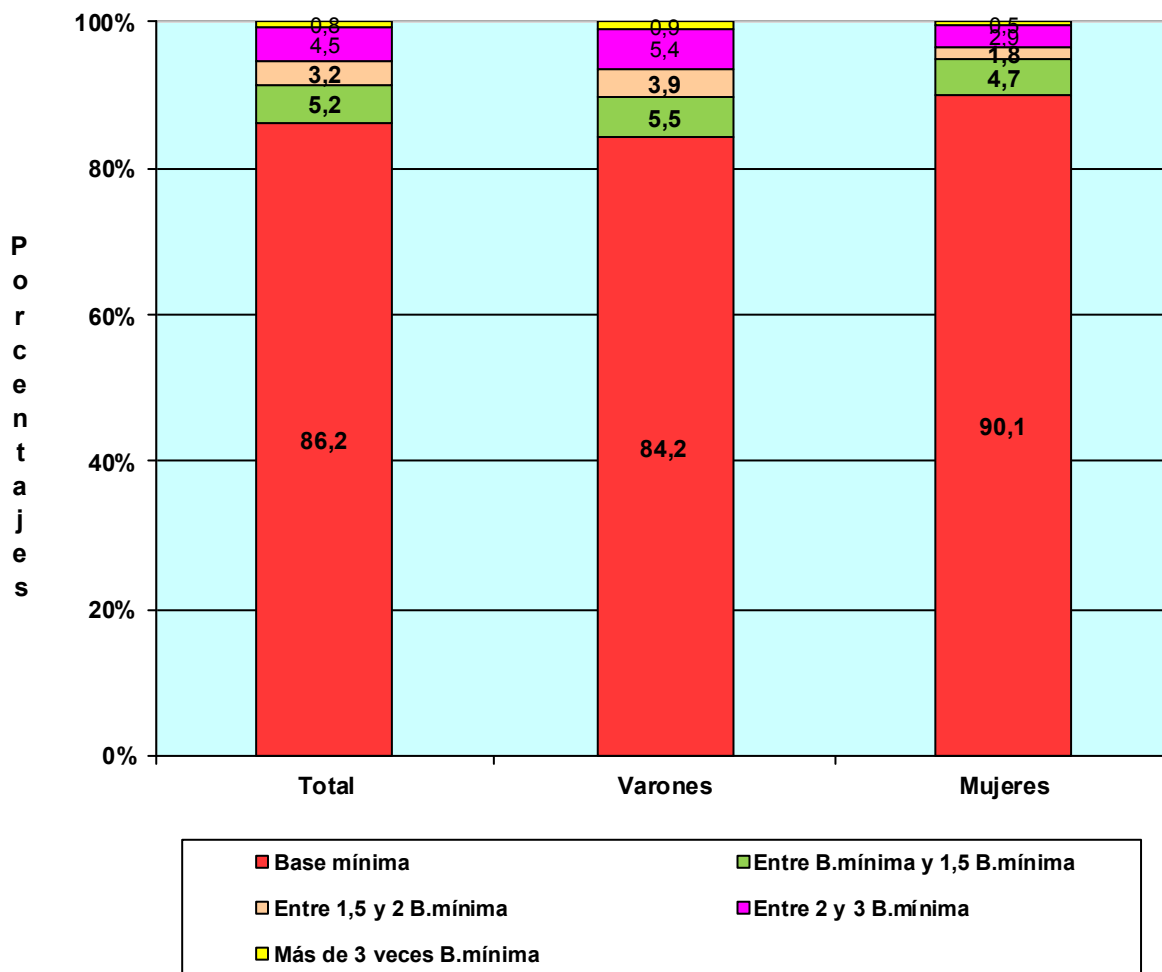
Según Base de Cotización

TRABAJADORES AUTÓNOMOS, PERSONAS FÍSICAS, EN LA SEGURIDAD SOCIAL, SEGÚN BASE DE COTIZACION, POR SEXO

30/09/2016

Base mínima : 893,10 €

	Total	Base mínima	Entre B.mínima y 1,5 B.mínima	Entre 1,5 y 2 B.mínima	Entre 2 y 3 B.mínima	Más de 3 veces B.mínima
Total	1.974.881	1.703.205	102.967	63.068	89.819	15.822
VARONES	1.290.414	1.086.385	70.855	50.622	70.303	12.249
MUJERES	684.467	616.820	32.112	12.446	19.516	3.573


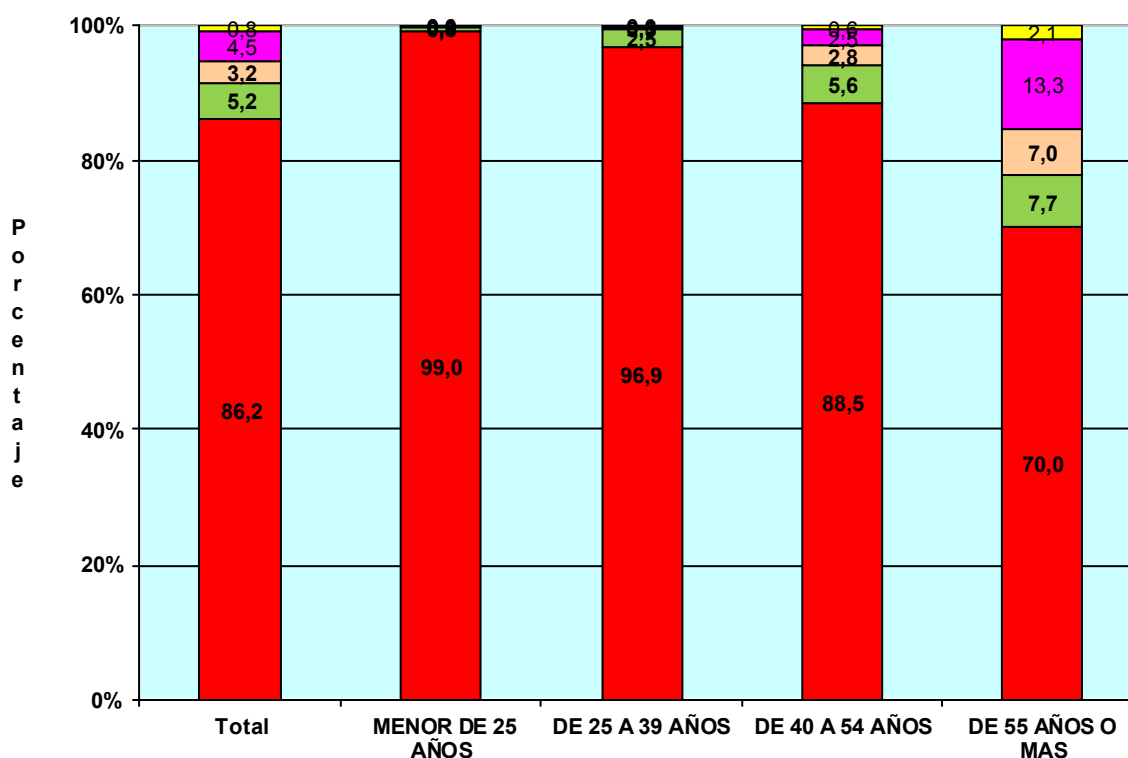


TRABAJADORES AUTÓNOMOS, PERSONAS FÍSICAS, EN LA SEGURIDAD SOCIAL, SEGÚN BASE DE COTIZACION, POR EDAD

30/09/2016

Base mínima 893,10 €

	Total	Base mínima	Entre B.mínima y 1,5 B.mínima	Entre 1,5 y 2 B.mínima	Entre 2 y 3 B.mínima	Más de 3 veces B.mínima
Total	1.974.881	1.703.205	102.967	63.068	89.819	15.822
MENOR DE 25 AÑOS	38.136	37.769	315	44	5	3
DE 25 A 39 AÑOS	531.937	515.307	13.225	2.573	603	229
DE 40 A 54 AÑOS	901.303	797.890	50.675	25.231	22.279	5.228
DE 55 AÑOS O MAS	503.505	352.239	38.752	35.220	66.932	10.362

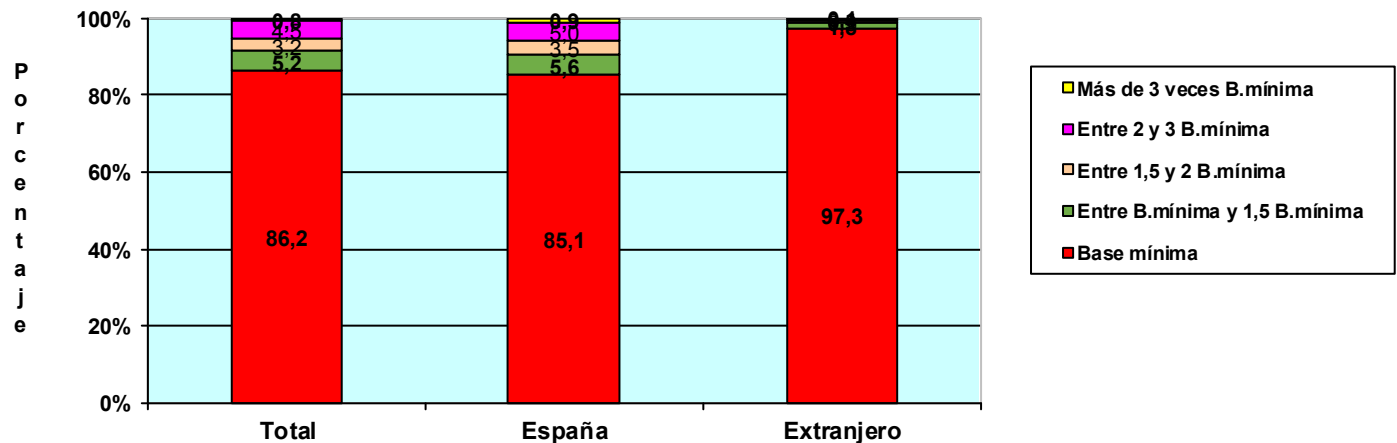


TRABAJADORES AUTÓNOMOS, PERSONAS FÍSICAS, EN LA SEGURIDAD SOCIAL, SEGÚN BASE DE COTIZACIÓN, POR NACIONALIDAD

30/09/2016

Base mínima: 893,10 €

	Total	Base mínima	Entre B.mínima y 1,5 B.mínima	Entre 1,5 y 2 B.mínima	Entre 2 y 3 B.mínima	Más de 3 veces B.mínima
Total	1.974.881	1.703.205	102.967	63.068	89.819	15.822
ESPAÑA	1.796.847	1.529.926	99.788	62.485	89.018	15.630
EXTRANJERO	178.034	173.279	3.179	583	801	192



TRABAJADORES AUTÓNOMOS, PERSONAS FÍSICAS, EXTRANJEROS SEGÚN BASE DE COTIZACIÓN, POR CONTINENTE

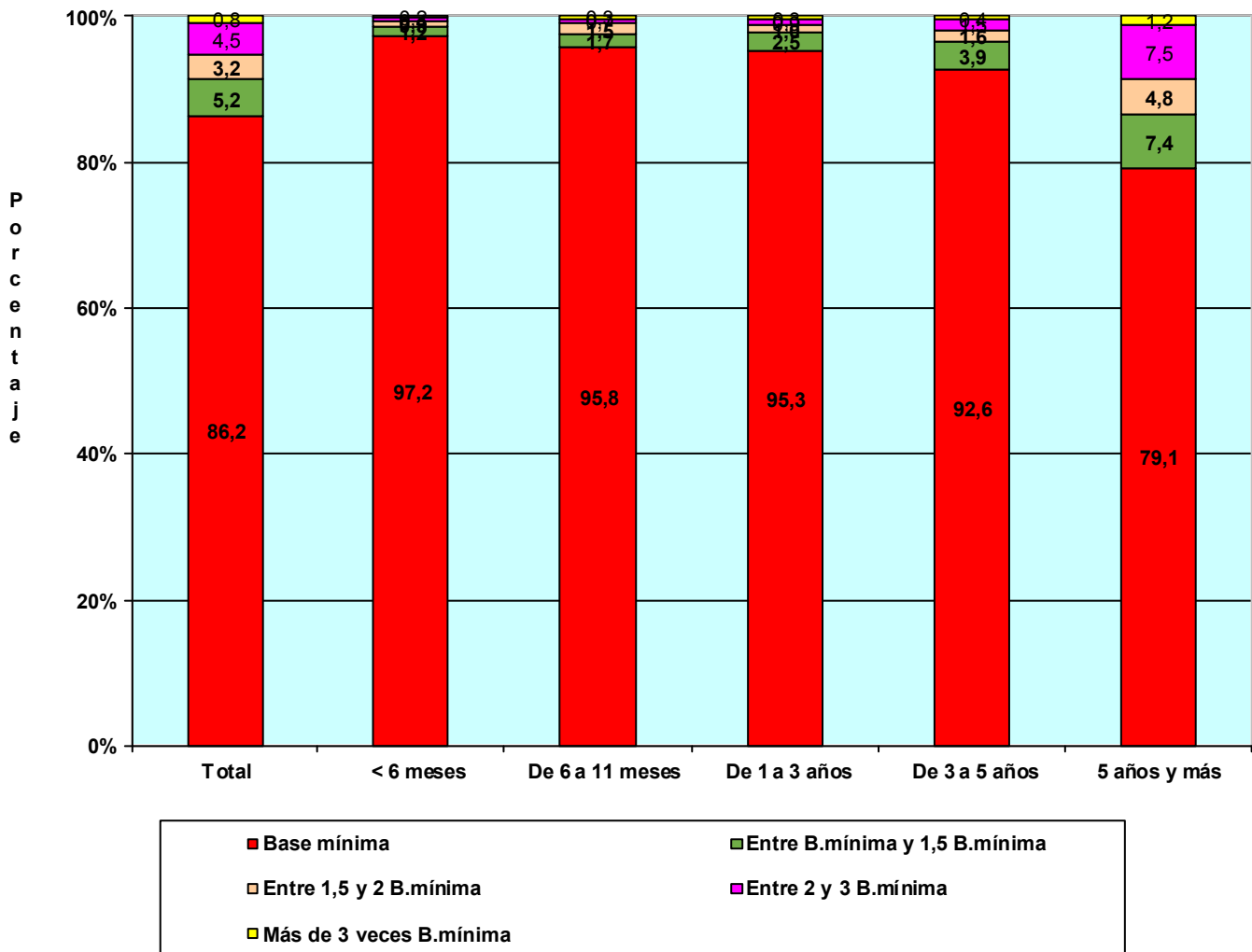
	Total	Base mínima	Entre B.mínima y 1,5 B.mínima	Entre 1,5 y 2 B.mínima	Entre 2 y 3 B.mínima	Más de 3 veces B.mínima
Total	178.034	173.279	3.179	583	801	192
EUROPA UE	61.753	59.150	1.368	427	642	166
EUROPA RESTO	31.851	31.224	505	71	44	7
AFRICA	19.869	19.658	183	20	8	0
AMERICA CENTRAL	1.968	1.940	21	4	1	2
AMERICA DEL NORTE	2.130	2.021	53	14	33	9
AMERICA DEL SUR	23.932	23.620	256	26	26	4
ASIA	35.747	34.921	777	18	28	3
OCEANIA	341	332	5	1	3	0
DESCONOCIDO	443	413	11	2	16	1

TRABAJADORES AUTÓNOMOS, PERSONAS FÍSICAS, EN LA SEGURIDAD SOCIAL, SEGÚN BASE DE COTIZACIÓN, POR ANTIGÜEDAD

30/09/2016

Base mínima: 893,10 €

	Total	Base mínima	Entre B.mínima y 1,5 B.mínima	Entre 1,5 y 2 B.mínima	Entre 2 y 3 B.mínima	Más de 3 veces B.mínima
Total	1.974.881	1.703.205	102.967	63.068	89.819	15.822
Menos de 6 mes	149.941	145.759	1.871	1.280	662	369
De 6 a 11 meses	152.261	145.872	2.519	2.327	1.108	435
De 1 a 3 años	374.594	356.907	9.371	3.780	3.343	1.193
De 3 a 5 años	208.298	192.845	8.136	3.396	3.044	877
5 años y más	1.089.787	861.822	81.070	52.285	81.662	12.948



TRABAJADORES AUTÓNOMOS, PERSONAS FÍSICAS, EN LA SEGURIDAD SOCIAL, SEGÚN BASE DE COTIZACIÓN, POR COMUNIDAD AUTÓNOMA Y PROVINCIA

30/09/2016

Base mínima: 893,10 €

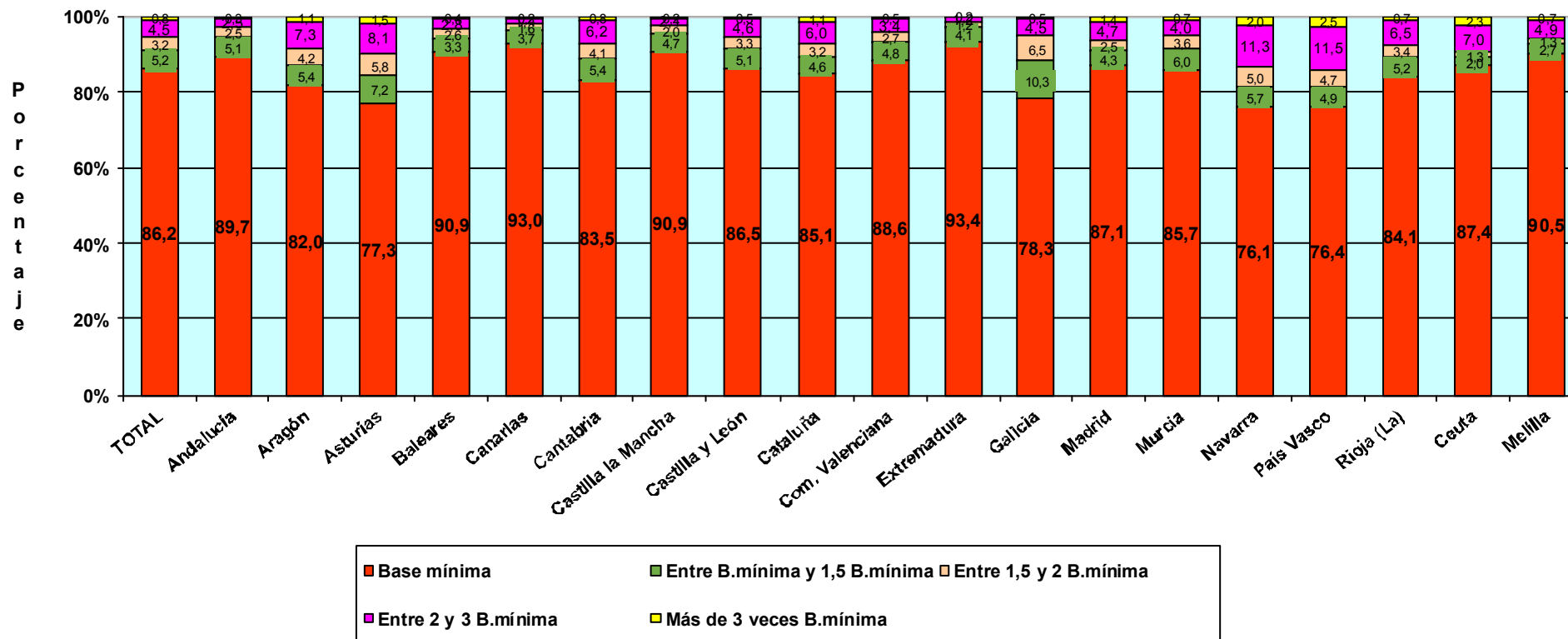
Com. Autónoma / Provincia

	Total	Base mínima	Entre B.mínima y 1,5 B.mínima	Entre 1,5 y 2 B.mínima	Entre 2 y 3 B.mínima	Más de 3 veces B.mínima
Total	1.974.881	1.703.205	102.967	63.068	89.819	15.822
ANDALUCIA	344.189	308.582	17.678	8.479	8.453	997
Almería	40.965	38.066	1.481	759	606	53
Cádiz	40.616	36.672	2.009	926	894	115
Córdoba	32.715	29.176	1.858	767	821	93
Granada	41.988	37.375	2.038	1.191	1.269	115
Huelva	18.482	16.194	1.287	585	376	40
Jaén	27.500	24.166	2.027	624	631	52
Málaga	72.386	64.987	3.486	1.842	1.844	227
Sevilla	69.537	61.946	3.492	1.785	2.012	302
ARAGON	64.579	52.967	3.487	2.733	4.709	683
Huesca	15.908	13.254	848	665	996	145
Teruel	9.970	8.320	549	434	593	74
Zaragoza	38.701	31.393	2.090	1.634	3.120	464
ASTURIAS	48.886	37.785	3.529	2.858	3.973	741
Asturias	48.886	37.785	3.529	2.858	3.973	741
BALEARES	54.161	49.207	1.787	1.431	1.514	222
Baleares	54.161	49.207	1.787	1.431	1.514	222
CANARIAS	79.407	73.868	2.931	1.293	1.142	173
Las Palmas	42.150	38.580	1.729	859	849	133
S.C.Tenerife	37.257	35.288	1.202	434	293	40
CANTABRIA	27.745	23.161	1.510	1.143	1.708	223
Cantabria	27.745	23.161	1.510	1.143	1.708	223
CASTILLA LA MANCHA	93.588	85.114	4.429	1.896	1.962	187
Albacete	17.091	15.588	815	332	310	46
Ciudad Real	23.954	21.173	1.465	675	590	51
Cuenca	13.544	12.551	577	214	186	16
Guadalajara	9.541	8.431	466	250	366	28
Toledo	29.458	27.371	1.106	425	510	46
CASTILLA Y LEON	129.725	112.170	6.659	4.277	5.990	629
Ávila	10.295	9.359	367	245	303	21
Burgos	17.890	14.906	995	646	1.229	114
León	24.206	20.025	1.482	1.122	1.413	164
Palencia	9.139	7.759	525	350	457	48
Salamanca	18.272	16.572	729	411	501	59
Segovia	9.679	8.383	542	354	377	23
Soria	5.490	4.452	419	238	350	31
Valladolid	22.030	19.148	1.136	635	972	139
Zamora	12.724	11.566	464	276	388	30
CATALUÑA	324.110	275.781	14.855	10.213	19.552	3.709
Barcelona	230.294	193.773	10.634	7.247	15.476	3.164
Gerona	37.038	31.716	1.730	1.303	1.971	318
Lérida	23.107	20.300	1.198	562	943	104
Tarragona	33.671	29.992	1.293	1.101	1.162	123
COM. VALENCIANA	190.953	169.113	9.111	5.183	6.533	1.013
Alicante	74.320	67.010	3.076	1.723	2.166	345
Castellón	23.474	20.470	1.103	775	962	164
Valencia	93.159	81.633	4.932	2.685	3.405	504
EXTREMADURA	55.593	51.914	2.289	641	664	85
Badajoz	33.955	31.702	1.527	329	345	52
Cáceres	21.638	20.212	762	312	319	33
GALICIA	143.394	112.240	14.738	9.282	6.422	712
La Coruña	58.381	45.331	5.680	4.142	2.891	337
Lugo	23.812	19.987	1.725	1.068	946	86
Orense	16.436	13.557	1.135	876	808	60
Pontevedra	44.765	33.365	6.198	3.196	1.777	229
MADRID	226.542	197.263	9.732	5.572	10.733	3.242
Madrid	226.542	197.263	9.732	5.572	10.733	3.242
MURCIA	58.512	50.170	3.531	2.083	2.326	402
Murcia	58.512	50.170	3.531	2.083	2.326	402
NAVARRA	27.438	20.873	1.555	1.377	3.096	537
Navarra	27.438	20.873	1.555	1.377	3.096	537
PAIS VASCO	84.093	64.244	4.156	3.972	9.647	2.074
Álava	11.591	9.030	562	489	1.268	242
Guipúzcoa	28.532	20.939	1.517	1.599	3.723	754
Vizcaya	43.970	34.275	2.077	1.884	4.656	1.078
RIOJA (LA)	16.406	13.798	856	564	1.073	115
Rioja (La)	16.406	13.798	856	564	1.073	115
CEUTA	2.404	2.100	49	31	168	56
Ceuta	2.404	2.100	49	31	168	56
MELILLA	3.156	2.855	85	40	154	22
Melilla	3.156	2.855	85	40	154	22

**TRABAJADORES AUTÓNOMOS, PERSONAS FÍSICAS, EN LA SEGURIDAD SOCIAL,
SEGÚN BASE DE COTIZACIÓN, POR COMUNIDAD AUTÓNOMA**

30/09/2016

Base mínima: 893,10 €



**TRABAJADORES AUTÓNOMOS, PERSONAS FÍSICAS, EN LA SEGURIDAD SOCIAL,
SEGÚN BASE DE COTIZACIÓN, POR SECTOR Y SECCIÓN DE ACTIVIDAD**

30/09/2016

Base mínima: 893,10 €

Actividades Económicas (CNAE-2009)

SECTORES

	Total	Base mínima (A)	Entre B.mínima y 1,5 B.mínima (B)	Entre 1,5 y 2 B.mínima (C)	Entre 2 y 3 B.mínima (D)	Más de 3 veces B.mínima (E)
Total	1.974.881	1.703.205	102.967	63.068	89.819	15.822
1.-AGRICULTURA	234.811	202.482	18.689	9.492	3.871	277
2.-INDUSTRIA	88.605	70.981	5.858	4.102	6.755	909
3.-CONSTRUCCION	210.963	183.450	10.659	7.096	8.966	792
4.-SERVICIOS	1.440.502	1.246.292	67.761	42.378	70.227	13.844

SECCIONES

	Total	(A)	(B)	(C)	(D)	(E)
Total	1.974.881	1.703.205	102.967	63.068	89.819	15.822
A AGRICULTURA, GANADERÍA, SILVICULTURA Y PESCA	234.811	202.482	18.689	9.492	3.871	277
B INDUSTRIAS EXTRACTIVAS	499	373	33	33	46	14
C INDUSTRIA MANUFACTURERA	86.792	69.504	5.754	4.024	6.627	883
D SUMIN. ENERGÍA ELÉCTRICA, GAS, VAPOR Y AIRE ACONDIC.	409	339	26	18	21	5
E SUMIN. AGUA, ACT. SANEAM., GEST. RESIDUOS Y DESCONTAMINACIÓN	905	765	45	27	61	7
F CONSTRUCCIÓN	210.963	183.450	10.659	7.096	8.966	792
G COMERCIO P/ MAYOR Y P/ MENOR; REPARACIÓN DE VEHÍCULOS	473.619	410.621	20.810	14.018	24.410	3.760
H TRANSPORTE Y ALMACENAMIENTO	141.119	109.444	9.515	9.089	12.244	827
I HOSTELERÍA	187.685	165.923	9.627	4.934	6.726	475
J INFORMACIÓN Y COMUNICACIONES	34.574	31.827	1.053	418	896	380
K ACTIVIDADES FINANCIERAS Y DE SEGUROS	41.700	36.504	1.834	953	1.879	530
L ACTIVIDADES INMOBILIARIAS	17.677	15.842	697	289	674	175
M ACTIVIDADES PROFESIONALES, CIENTÍFICAS Y TÉCNICAS	159.802	136.050	7.607	3.909	7.880	4.356
N ACTIVIDADES ADMINISTRATIVAS Y SERVICIOS AUXILIARES	73.928	65.405	3.606	1.562	2.609	746
O ADMINISTRACIÓN PÚBLICA Y DEFENSA: SEG. SOCIAL OBLIGATORIA	472	419	12	9	22	10
P EDUCACIÓN	50.251	45.119	2.229	890	1.660	353
Q ACTIVIDADES SANITARIAS Y DE SERVICIOS SOCIALES	70.607	61.189	2.588	1.549	3.939	1.342
R ACTIVIDADES ARTÍSTICAS, RECREATIVAS Y DE ENTRETENIMIENTO	43.789	40.311	1.453	635	1.141	249
S OTROS SERVICIOS	144.799	127.190	6.712	4.116	6.141	640
T ACT. DE LOS HOGARES COMO EMPLEADORES Y COMO PRODUCTORES	373	344	17	6	6	0
U ACT. DE ORGANIZACIONES Y ORGANISMOS EXTRATERRITORIALES	107	104	1	1	0	1

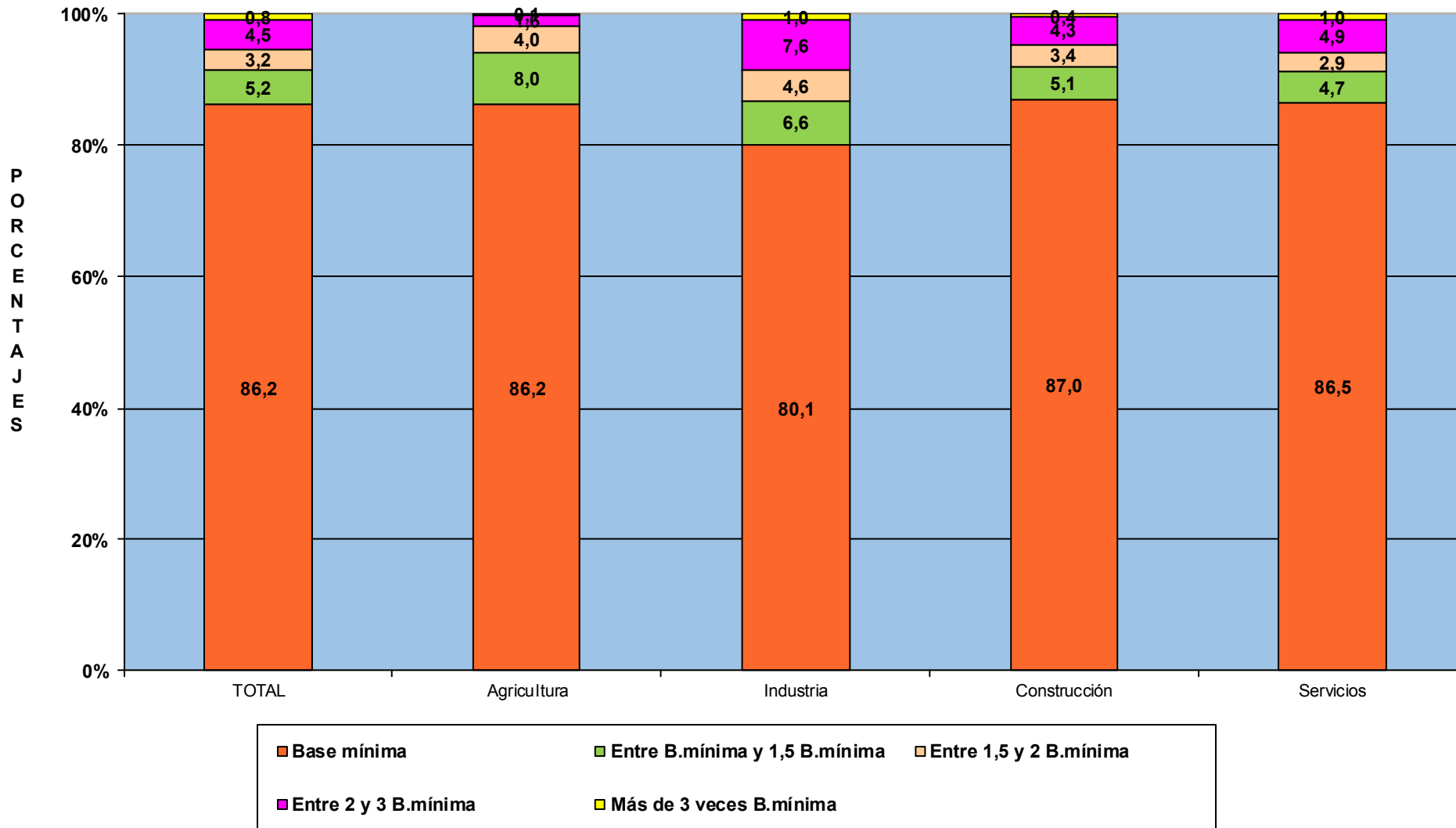
DIVISIÓN DE ACTIVIDAD (CNAE-2009)

		Total	(A)	(B)	(C)	(D)	(E)
Total		1.974.881	1.703.205	102.967	63.068	89.819	15.822
A	01 AGRICULTURA, GANADERÍA, CAZA Y SERVICIOS RELACIONADOS	219.294	198.365	13.125	3.784	3.758	262
A	02 SILVICULTURA Y EXPLOTACIÓN FORESTAL	3.741	3.317	222	94	94	14
A	03 PESCA Y ACUICULTURA	11.776	800	5.342	5.614	19	1
B	05 EXTRACCIÓN DE ANTRACITA, HULLA Y LIGNITO	51	40	3	4	3	1
B	06 EXTRACCIÓN DE CRUDO DE PETRÓLEO Y GAS NATURAL	3	2	0	0	1	0
B	07 EXTRACCIÓN DE MINERALES METÁLICOS	16	9	3	0	2	2
B	08 OTRAS INDUSTRIAS EXTRACTIVAS	392	292	24	29	39	8
B	09 ACTIVIDADES DE APOYO A LAS INDUSTRIAS EXTRACTIVAS	37	30	3	0	1	3
C	10 INDUSTRIA DE LA ALIMENTACIÓN	12.200	9.697	811	618	974	100
C	11 FABRICACIÓN DE BEBIDAS	887	757	48	27	44	11
C	12 INDUSTRIA DEL TABACO	22	20	0	0	1	1
C	13 INDUSTRIA TEXTIL	2.712	2.289	150	76	159	38
C	14 CONFECCIÓN DE PRENDAS DE VESTIR	6.711	5.936	376	152	228	19
C	15 INDUSTRIA DEL CUERO Y DEL CALZADO	1.903	1.544	154	77	119	9
C	16 INDUSTRIA DE LA MADERA Y DEL CORCHO, CESTERÍA Y ESPARTERÍA	7.370	5.658	533	472	652	55
C	17 INDUSTRIA DEL PAPEL	356	263	24	14	46	9
C	18 ARTES GRÁFICAS Y REPRODUCCIÓN DE SOPORTES GRABADOS	7.238	6.360	325	211	299	43
C	19 COQUERÍAS Y REFINO DE PETRÓLEO	11	7	3	0	1	0
C	20 INDUSTRIA QUÍMICA	827	608	48	29	112	30
C	21 FABRICACIÓN DE PRODUCTOS FARMACÉUTICOS	36	25	2	0	8	1
C	22 FABRICACIÓN DE PRODUCTOS DE CAUCHO Y PLÁSTICOS	892	670	54	48	100	20
C	23 FABRICACIÓN DE OTROS PRODUCTOS MINERALES NO METÁLICOS	3.316	2.605	225	193	256	37
C	24 METALURGIA; FABRIC. PROD. DE HIERRO, ACERO Y FERROALEACIONES	2.196	1.368	165	190	411	62
C	25 FABRICACIÓN DE PROD. METÁLICOS, EXCEPTO MAQUINARIA Y EQUIPO	12.734	10.241	679	589	1.059	166
C	26 FABRICACIÓN DE PROD. INFORMÁTICOS, ELECTRÓNICOS Y ÓPTICOS	593	504	31	17	37	4
C	27 FABRICACIÓN DE MATERIAL Y EQUIPO ELÉCTRICO	393	304	28	18	35	8
C	28 FABRICACIÓN DE MAQUINARIA Y EQUIPO N.C.O.P.	2.998	1.982	219	233	496	68
C	29 FABRICACIÓN DE VEHÍCULOS DE MOTOR, REMOLQUES	302	228	12	16	41	5
C	30 FABRICACIÓN DE OTRO MATERIAL DE TRANSPORTE	511	424	28	18	35	6
C	31 FABRICACIÓN DE MUEBLES	6.451	5.093	484	347	497	30
C	32 OTRAS INDUSTRIAS MANUFACTURERAS	4.451	3.849	228	133	208	33
C	33 REPARACIÓN E INSTALACIÓN DE MAQUINARIA Y EQUIPO	11.682	9.072	1.127	546	809	128
D	35 SUMINISTRO DE ENERGÍA ELÉCTR., GAS, VAPOR Y AIRE ACONDICIONADO	409	339	26	18	21	5
E	36 CAPTACIÓN, DEPURACIÓN Y DISTRIBUCIÓN DE AGUA	124	103	8	4	7	2
E	37 RECOGIDA Y TRATAMIENTO DE AGUAS RESIDUALES	102	91	3	4	2	2
E	38 RECOGIDA, TRATAMIENTO Y ELIMINACIÓN DE RESIDUOS; VALORIZACIÓN	609	511	30	18	47	3
E	39 ACTIVIDADES DE DESCAMTAM. Y OTROS SERV. DE GESTIÓN DE RESIDUOS	70	60	4	1	5	0
F	41 CONSTRUCCIÓN DE EDIFICIOS	53.424	46.961	2.572	1.722	1.961	208
F	42 INGENIERÍA CIVIL	4.016	3.399	303	147	151	16
F	43 ACTIVIDADES DE CONSTRUCCIÓN ESPECIALIZADA	153.523	133.090	7.784	5.227	6.854	568
G	45 VENTA Y REPARACIÓN DE VEHÍCULOS DE MOTOR Y MOTOCICLETAS	43.042	35.069	2.254	2.150	3.325	244
G	46 COMERCIO AL POR MAYOR E INTERMEDIARIOS DEL COMERCIO	85.750	70.869	4.454	3.064	6.054	1.309
G	47 COMERCIO AL POR MENOR	344.827	304.683	14.102	8.804	15.031	2.207
H	49 TRANSPORTE TERRESTRE Y POR TUBERÍA	133.784	103.130	9.208	8.681	11.989	776
H	50 TRANSPORTE MARÍTIMO Y POR VÍAS NAVEGABLES INTERIORES	440	161	17	255	7	0
H	51 TRANSPORTE AÉREO	175	148	8	3	10	6
H	52 ALMACENAMIENTO Y ACTIVIDADES ANEXAS AL TRANSPORTE	2.543	2.103	129	95	176	40
H	53 ACTIVIDADES POSTALES Y DE CORREOS	4.177	3.902	153	55	62	5
I	55 SERVICIOS DE ALOJAMIENTO	8.849	7.750	392	250	412	45
I	56 SERVICIOS DE COMIDAS Y BEBIDAS	178.836	158.173	9.235	4.684	6.314	430
J	58 EDICIÓN	4.182	3.538	181	106	297	60
J	59 ACTIV. CINEMATOGRAF., VIDEO Y PROGR. DE TV, SONIDO Y ED. MUSICAL	4.532	4.245	123	50	89	25
J	60 ACTIVIDADES DE PROGRAMACIÓN Y EMISIÓN DE RADIO Y TELEVISIÓN	594	553	10	11	14	6
J	61 TELECOMUNICACIONES	3.519	3.400	64	16	26	13
J	62 PROGRAMACIÓN, CONSULTORÍA Y ACTIV. RELAC. CON LA INFORMÁTICA	16.310	15.040	509	177	369	215
J	63 SERVICIOS DE INFORMACIÓN	5.437	5.051	166	58	101	61
K	64 SERVICIOS FINANCIEROS, EXCEPTO SEGUROS Y FONDOS DE PENSIONES	1.036	913	44	25	37	17
K	65 SEGUROS, REASEGUROS Y FONDOS DE PENSIONES,	2.084	1.681	103	68	196	36
K	66 ACTIVIDADES AUXIL. A LOS SERVICIOS FINANCIEROS Y A LOS SEGUROS	38.580	33.910	1.687	860	1.646	477
L	68 ACTIVIDADES INMOBILIARIAS	17.677	15.842	697	289	674	175
M	69 ACTIVIDADES JURÍDICAS Y DE CONTABILIDAD	42.852	30.813	3.262	1.890	4.193	2.694
M	70 ACTIV. DE LAS SEDES CENTRALES; CONSULTORÍA DE GESTIÓN EMPRESARIAL	12.451	10.414	612	305	640	480
M	71 SERVICIOS TÉCNICOS DE ARQUITECTURA E INGENIERÍA	33.299	29.408	1.422	622	1.243	604
M	72 INVESTIGACIÓN Y DESARROLLO	8.911	8.136	295	140	257	83
M	73 PUBLICIDAD Y ESTUDIOS DE MERCADO	14.726	13.421	533	187	415	170
M	74 OTRAS ACTIVIDADES PROFESIONALES, CIENTÍFICAS Y TÉCNICAS	40.740	38.035	1.133	532	782	258
M	75 ACTIVIDADES VETERINARIAS	6.823	5.823	350	233	350	67
N	77 ACTIVIDADES DE ALQUILER	11.644	9.747	702	353	656	186
N	78 ACTIVIDADES RELACIONADAS CON EL EMPLEO	1.101	926	50	20	59	46
N	79 ACTIVIDADES DE AGENCIAS DE VIAJES	7.862	7.236	257	130	199	40
N	80 ACTIVIDADES DE SEGURIDAD E INVESTIGACIÓN	1.253	1.161	41	19	25	7
N	81 SERVICIOS A EDIFICIOS Y ACTIVIDADES DE JARDINERÍA	29.093	25.512	1.716	670	1.037	158
N	82 ACTIVIDADES ADMINISTRATIVAS DE OFICINA Y OTRAS AUX. A EMPRESAS	22.975	20.823	840	370	633	309
O	84 ADMINISTRACIÓN PÚBLICA Y DEFENSA; SEGURIDAD SOCIAL OBLIGATORIA	472	419	12	9	22	10
P	85 EDUCACIÓN	50.251	45.119	2.229	890	1.660	353
Q	86 ACTIVIDADES SANITARIAS	68.196	59.161	2.356	1.489	3.857	1.333
Q	87 ASISTENCIA EN ESTABLECIMIENTOS RESIDENCIALES	479	371	51	21	30	6
Q	88 ACTIVIDADES DE SERVICIOS SOCIALES SIN ALOJAMIENTO	1.932	1.657	181	39	52	3
R	90 ACTIVIDADES DE CREACIÓN, ARTÍSTICAS Y ESPECTÁCULOS	23.998	22.211	685	303	629	170
R	91 ACTIVIDADES DE BIBLIOTECAS, ARCHIVOS, MUSEOS Y OTRAS CULTURALES	771	675	45	22	27	2
R	92 ACTIVIDADES DE JUEGOS DE AZAR Y APUESTAS	3.017	2.443	186	136	221	31
R	93 ACTIVIDADES DEPORTIVAS, RECREATIVAS Y DE ENTRETENIMIENTO	16.003	14.982	537	174	264	46
S	94 ACTIVIDADES ASOCIATIVAS	2.052	1.480	107	99	292	74
S	95 REPARACIÓN DE ORDENADORES, EFECTOS PERSONALES Y DE USO DOMÉSTICO	33.286	25.680	1.974	1.820	3.440	372
S	96 OTROS SERVICIOS PERSONALES	109.461	100.030	4.631	2.197	2.409	194
T	97 ACTIVIDADES DE LOS HOGARES COMO EMPLEADORES DE PERSONAL DOMÉSTICO	373	344	17	6	6	0
U	99 ACTIVIDADES DE ORGANIZACIONES Y ORGANISMOS EXTRATERRITORIALES	107	104	1	1	0	1

TRABAJADORES AUTÓNOMOS, PERSONAS FÍSICAS, EN LA SEGURIDAD SOCIAL, SEGÚN BASE DE COTIZACIÓN, POR SECTOR

30/09/2016

Base mínima: 893,10 €



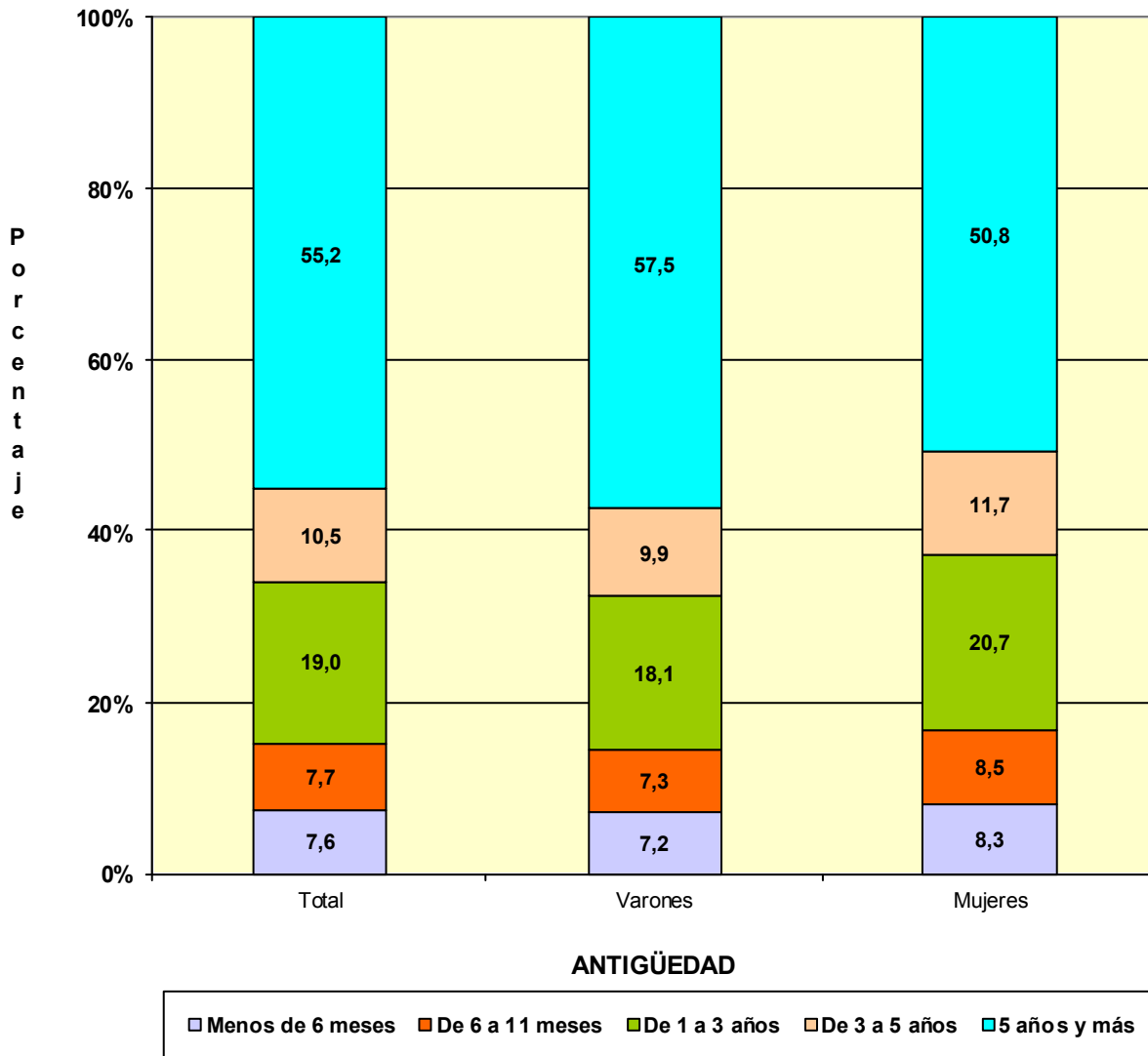
TRABAJADORES AUTÓNOMOS, PERSONAS FÍSICAS

Según Antigüedad

TRABAJADORES AUTÓNOMOS, PERSONAS FÍSICAS, EN LA SEGURIDAD SOCIAL, SEGÚN ANTIGÜEDAD, POR SEXO

30/09/2016

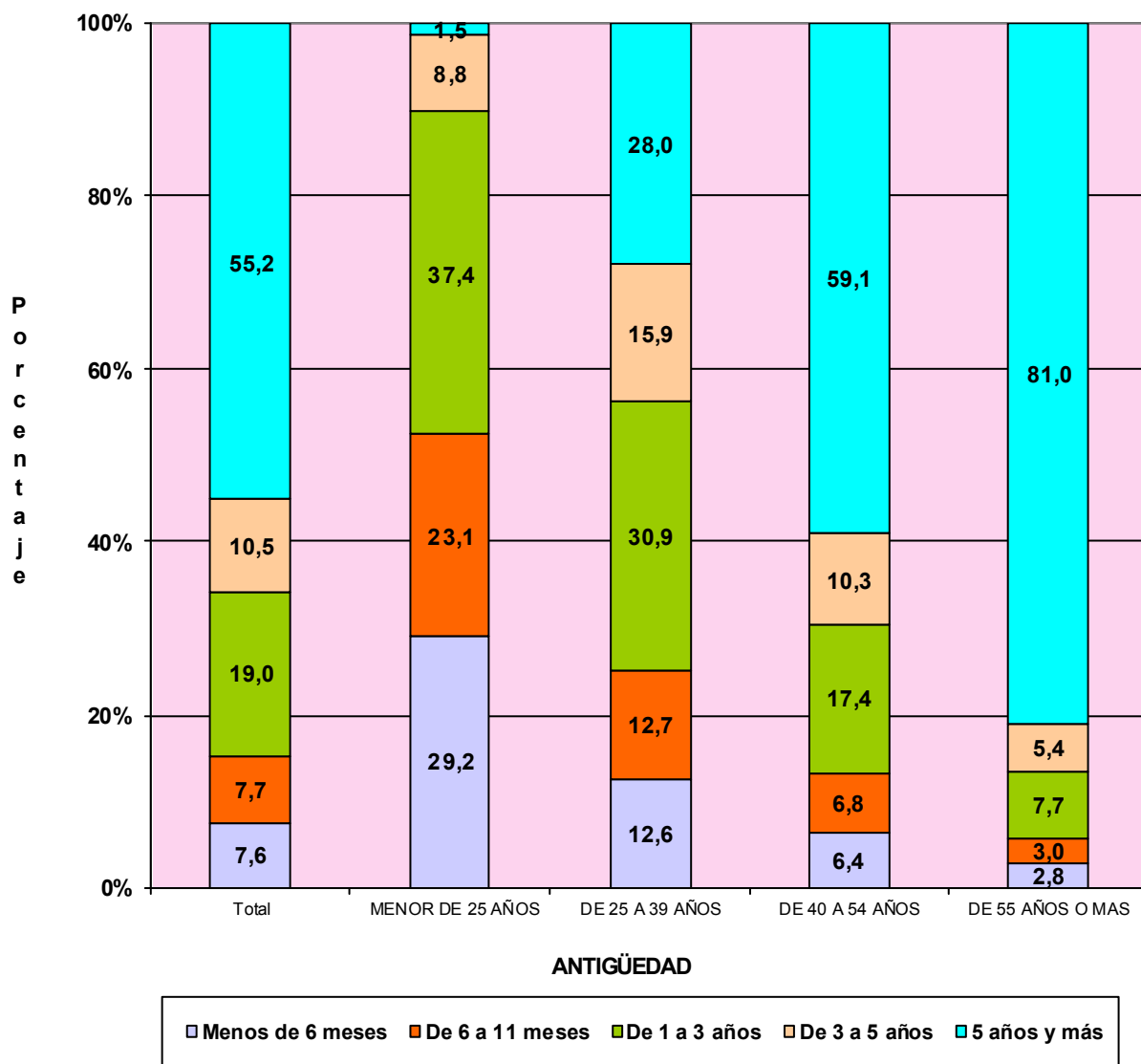
	<u>Total</u>	<u>Menos de 6 meses</u>	<u>De 6 a 11 meses</u>	<u>De 1 a 3 años</u>	<u>De 3 a 5 años</u>	<u>5 años y más</u>
Total	1.974.881	149.941	152.261	374.594	208.298	1.089.787
VARONES	1.290.414	93.300	93.979	232.977	128.133	742.025
MUJERES	684.467	56.641	58.282	141.617	80.165	347.762



TRABAJADORES AUTÓNOMOS, PERSONAS FÍSICAS, EN LA SEGURIDAD SOCIAL, SEGÚN ANTIGÜEDAD, POR EDAD

30/09/2016

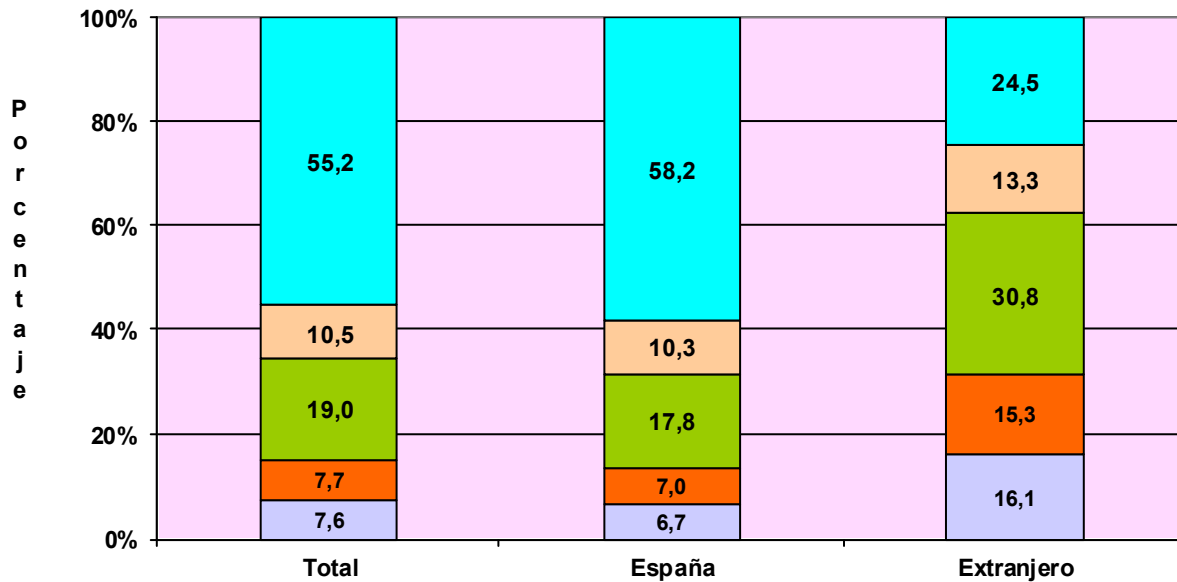
	<u>Total</u>	<u>Menos de 6 meses</u>	<u>De 6 a 11 meses</u>	<u>De 1 a 3 años</u>	<u>De 3 a 5 años</u>	<u>5 años y más</u>
Total	1.974.881	149.941	152.261	374.594	208.298	1.089.787
MENOR DE 25 AÑOS	38.136	11.139	8.823	14.247	3.367	560
DE 25 A 39 AÑOS	531.937	66.879	67.432	164.105	84.690	148.831
DE 40 A 54 AÑOS	901.303	57.766	60.941	157.246	92.819	532.531
DE 55 AÑOS O MAS	503.505	14.157	15.065	38.996	27.422	407.865



TRABAJADORES AUTÓNOMOS, PERSONAS FÍSICAS, EN LA SEGURIDAD SOCIAL, SEGÚN ANTIGÜEDAD, POR NACIONALIDAD

30/09/2016

	<u>Total</u>	<u>Menos de 6 meses</u>	<u>De 6 a 11 meses</u>	<u>De 1 a 3 años</u>	<u>De 3 a 5 años</u>	<u>5 años y más</u>
Total	1.974.881	149.941	152.261	374.594	208.298	1.089.787
ESPAÑA	1.796.847	121.196	124.978	319.804	184.681	1.046.188
EXTRANJERO	178.034	28.745	27.283	54.790	23.617	43.599



ANTIGÜEDAD

Menos de 6 meses
 De 6 a 11 meses
 De 1 a 3 años
 De 3 a 5 años
 5 años y más

TRABAJADORES AUTÓNOMOS, PERSONAS FÍSICAS, EXTRANJEROS SEGÚN ANTIGÜEDAD, POR CONTINENTE

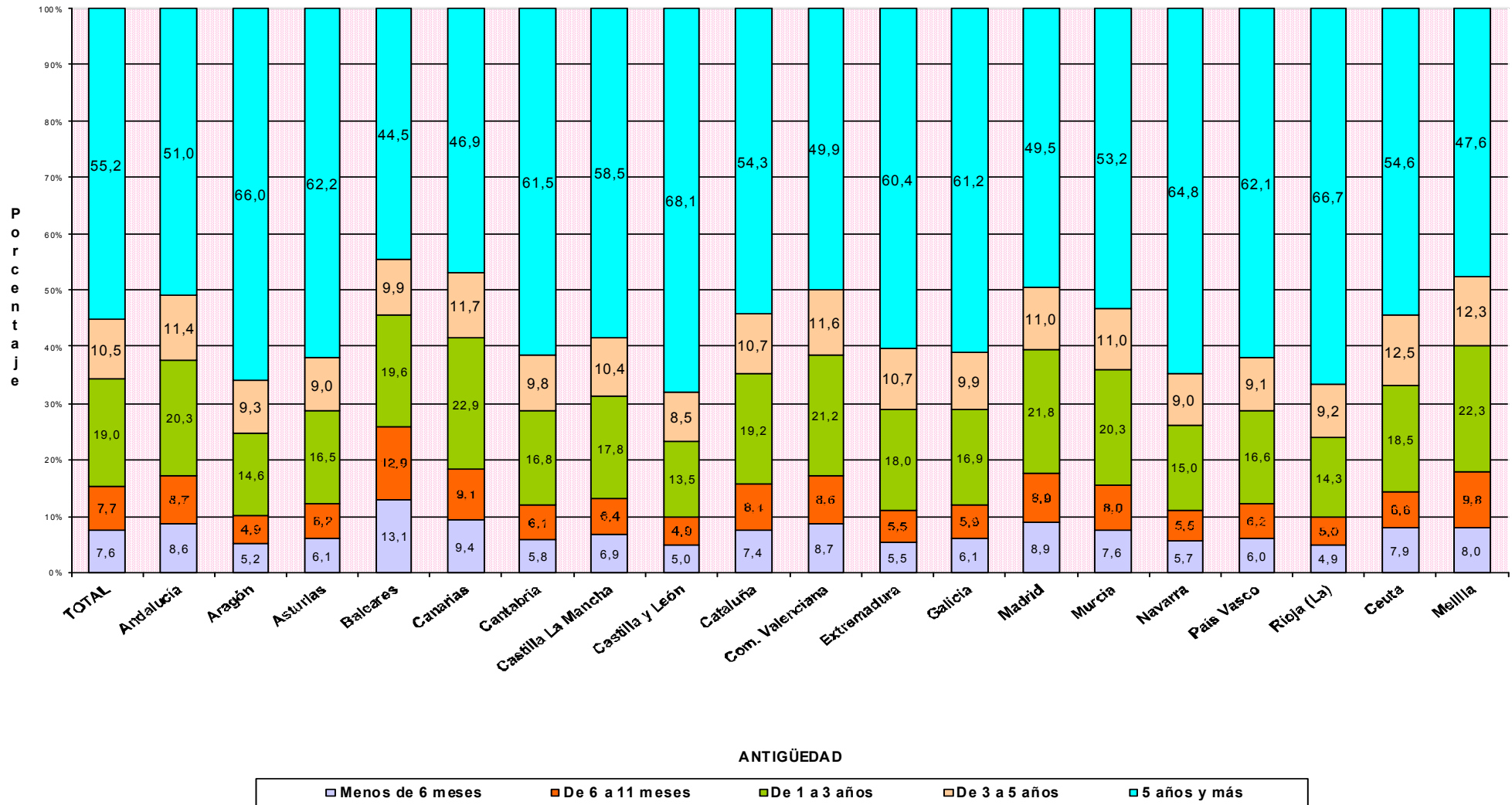
	<u>Total</u>	<u>Menos de 6 meses</u>	<u>De 6 a 11 meses</u>	<u>De 1 a 3 años</u>	<u>De 3 a 5 años</u>	<u>5 años y más</u>
Total	178.034	28.745	27.283	54.790	23.617	43.599
EUROPA UE	61.753	9.240	8.748	16.652	7.229	19.884
EUROPA RESTO	31.851	6.100	5.556	10.903	4.204	5.088
AFRICA	19.869	4.109	3.815	7.015	2.442	2.488
AMERICA CENTRAL	1.968	429	402	749	211	177
AMERICA DEL NORTE	2.130	278	325	618	223	686
AMERICA DEL SUR	23.932	5.139	4.607	8.949	2.713	2.524
ASIA	35.747	3.327	3.695	9.687	6.527	12.511
OCEANIA	341	51	72	109	37	72
DESCONOCIDO	443	72	63	108	31	169

**TRABAJADORES AUTÓNOMOS, PERSONAS FÍSICAS, EN LA SEGURIDAD SOCIAL,
SEGÚN ANTIGÜEDAD, POR COMUNIDAD AUTÓNOMA Y PROVINCIA**
30/09/2016

	<u>Total</u>	<u>Menos de 6 meses</u>	<u>De 6 a 11 meses</u>	<u>De 1 a 3 años</u>	<u>De 3 a 5 años</u>	<u>5 años y más</u>
Total	1.974.881	149.941	152.261	374.594	208.298	1.089.787
ANDALUCIA	344.189	29.637	29.876	69.708	39.281	175.687
Almería	40.965	2.750	2.951	7.394	4.433	23.437
Cádiz	40.616	3.772	3.951	8.443	4.855	19.595
Córdoba	32.715	2.500	2.402	5.942	3.337	18.534
Granada	41.988	3.742	3.393	8.583	4.630	21.640
Huelva	18.482	1.621	1.688	3.569	2.104	9.500
Jaén	27.500	2.211	2.031	4.634	2.946	15.678
Málaga	72.386	7.190	7.385	16.809	8.879	32.123
Sevilla	69.537	5.851	6.075	14.334	8.097	35.180
ARAGON	64.579	3.377	3.194	9.410	5.990	42.608
Huesca	15.908	673	617	1.837	1.253	11.528
Teruel	9.970	394	366	1.184	789	7.237
Zaragoza	38.701	2.310	2.211	6.389	3.948	23.843
ASTURIAS	48.886	2.984	3.029	8.068	4.417	30.388
Asturias	48.886	2.984	3.029	8.068	4.417	30.388
BALEARES	54.161	7.076	6.972	10.641	5.381	24.091
Baleares	54.161	7.076	6.972	10.641	5.381	24.091
CANARIAS	79.407	7.466	7.222	18.177	9.324	37.218
Las Palmas	42.150	3.746	3.806	9.391	4.850	20.357
S.C.Tenerife	37.257	3.720	3.416	8.786	4.474	16.861
CANTABRIA	27.745	1.607	1.695	4.664	2.723	17.056
Cantabria	27.745	1.607	1.695	4.664	2.723	17.056
CASTILLA LA MANCHA	93.588	6.433	5.987	16.694	9.751	54.723
Albacete	17.091	1.244	1.098	3.120	1.983	9.646
Ciudad Real	23.954	1.443	1.405	4.063	2.539	14.504
Cuenca	13.544	734	620	1.963	1.161	9.066
Guadalajara	9.541	752	664	1.872	1.011	5.242
Toledo	29.458	2.260	2.200	5.676	3.057	16.265
CASTILLA Y LEON	129.725	6.465	6.409	17.516	10.992	88.343
Ávila	10.295	552	503	1.403	836	7.001
Burgos	17.890	880	875	2.397	1.649	12.089
León	24.206	1.392	1.341	3.521	2.143	15.809
Palencia	9.139	317	353	990	711	6.768
Salamanca	18.272	837	767	2.461	1.544	12.663
Segovia	9.679	486	568	1.235	745	6.645
Soria	5.490	245	235	629	409	3.972
Valladolid	22.030	1.210	1.248	3.443	2.055	14.074
Zamora	12.724	546	519	1.437	900	9.322
CATALUÑA	324.110	24.103	27.173	62.231	34.558	176.045
Barcelona	230.294	17.613	19.417	46.378	25.408	121.478
Gerona	37.038	2.740	3.467	6.331	3.458	21.042
Lérida	23.107	1.109	1.297	3.242	2.123	15.336
Tarragona	33.671	2.641	2.992	6.280	3.569	18.189
COM. VALENCIANA	190.953	16.560	16.473	40.495	22.112	95.313
Alicante	74.320	6.980	6.896	16.843	8.612	34.989
Castellón	23.474	1.755	1.822	4.377	2.538	12.982
Valencia	93.159	7.825	7.755	19.275	10.962	47.342
EXTREMADURA	55.593	3.065	3.033	9.988	5.933	33.574
Badajoz	33.955	1.877	1.889	6.121	3.710	20.358
Cáceres	21.638	1.188	1.144	3.867	2.223	13.216
GALICIA	143.394	8.797	8.413	24.274	14.188	87.722
La Coruña	58.381	3.569	3.438	10.080	5.947	35.347
Lugo	23.812	877	916	2.836	1.754	17.429
Orense	16.436	940	851	2.679	1.638	10.328
Pontevedra	44.765	3.411	3.208	8.679	4.849	24.618
MADRID	226.542	20.068	20.095	49.284	24.944	112.151
Madrid	226.542	20.068	20.095	49.284	24.944	112.151
MURCIA	58.512	4.419	4.655	11.881	6.421	31.136
Murcia	58.512	4.419	4.655	11.881	6.421	31.136
NAVARRA	27.438	1.563	1.499	4.124	2.459	17.793
Navarra	27.438	1.563	1.499	4.124	2.459	17.793
PAIS VASCO	84.093	5.078	5.253	13.944	7.635	52.183
Álava	11.591	599	622	1.747	1.010	7.613
Guipúzcoa	28.532	1.759	1.921	4.523	2.526	17.803
Vizcaya	43.970	2.720	2.710	7.674	4.099	26.767
RIOJA (LA)	16.406	799	815	2.347	1.502	10.943
Rioja (La)	16.406	799	815	2.347	1.502	10.943
CEUTA	2.404	190	158	444	300	1.312
Ceuta	2.404	190	158	444	300	1.312
MELILLA	3.156	254	310	704	387	1.501
Melilla	3.156	254	310	704	387	1.501

**TRABAJADORES AUTÓNOMOS, PERSONAS FÍSICAS, EN LA SEGURIDAD SOCIAL,
SEGUN ANTIGÜEDAD, POR COMUNIDAD AUTÓNOMA**

30/09/2016



**TRABAJADORES AUTÓNOMOS, PERSONAS FÍSICAS, EN LA SEGURIDAD SOCIAL,
SEGUN ANTIGÜEDAD, POR SECTOR Y SECCIÓN DE ACTIVIDAD**

30/09/2016

Actividades Económicas (CNAE-2009)

SECTORES

	Total	Menos de 6 meses (A)	De 6 a 11 meses (B)	De 1 a 3 años (C)	De 3 a 5 años (D)	5 años y más (E)
Total	1.974.881	149.941	152.261	374.594	208.298	1.089.787
1.-AGRICULTURA	234.811	8.034	8.887	25.200	17.042	175.648
2.-INDUSTRIA	88.605	5.322	5.939	15.299	7.930	54.115
3.-CONSTRUCCION	210.963	22.944	20.321	49.549	21.350	96.799
4.-SERVICIOS	1.440.502	113.641	117.114	284.546	161.976	763.225

SECCIONES

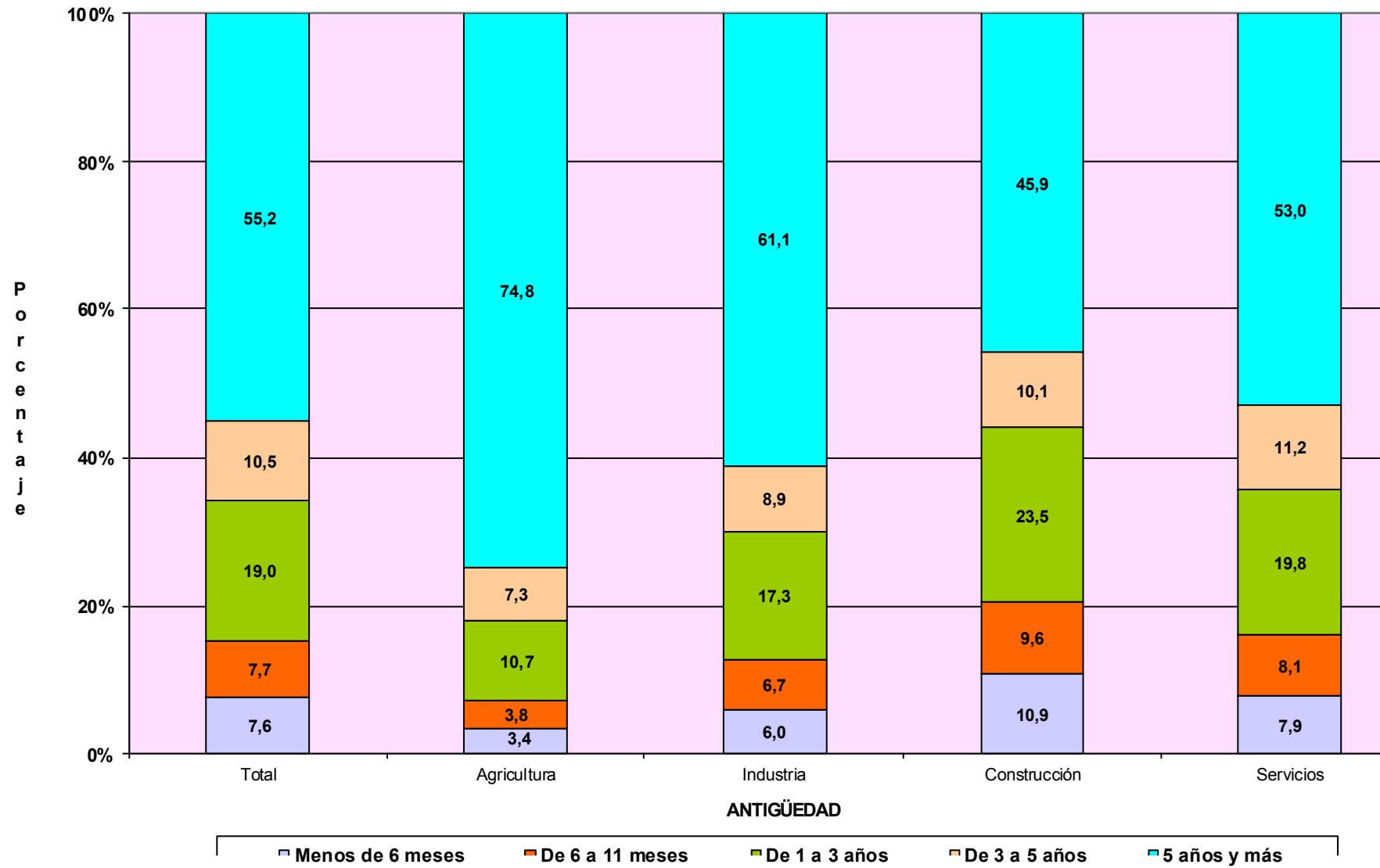
	Total	(A)	(B)	(C)	(D)	(E)
Total	1.974.881	149.941	152.261	374.594	208.298	1.089.787
A AGRICULTURA, GANADERÍA, SILVICULTURA Y PESCA	234.811	8.034	8.887	25.200	17.042	175.648
B INDUSTRIAS EXTRACTIVAS	499	50	32	42	22	353
C INDUSTRIA MANUFACTURERA	86.792	5.169	5.826	15.058	7.773	52.966
D SUMIN. ENERGÍA ELÉCTRICA, GAS, VAPOR Y AIRE ACONDIC.	409	23	26	59	48	253
E SUMIN. AGUA, ACT. SANEAM., GEST. RESIDUOS Y DESCONTAMINACIÓN	905	80	55	140	87	543
F CONSTRUCCIÓN	210.963	22.944	20.321	49.549	21.350	96.799
G COMERCIO P/ MAYOR Y P/ MENOR; REPARACIÓN DE VEHÍCULOS	473.619	31.368	35.717	88.495	52.144	265.895
H TRANSPORTE Y ALMACENAMIENTO	141.119	5.336	6.153	16.329	12.419	100.882
I HOSTELERÍA	187.685	17.751	18.437	38.805	22.721	89.971
J INFORMACIÓN Y COMUNICACIONES	34.574	4.352	4.360	10.242	4.481	11.139
K ACTIVIDADES FINANCIERAS Y DE SEGUROS	41.700	3.145	3.487	8.997	4.949	21.122
L ACTIVIDADES INMOBILIARIAS	17.677	2.027	2.208	4.779	1.950	6.713
M ACTIVIDADES PROFESIONALES, CIENTÍFICAS Y TÉCNICAS	159.802	14.516	14.787	37.990	20.364	72.145
N ACTIVIDADES ADMINISTRATIVAS Y SERVICIOS AUXILIARES	73.928	7.639	7.366	16.732	8.686	33.505
O ADMINISTRACIÓN PÚBLICA Y DEFENSA; SEG. SOCIAL OBLIGATORIA	472	56	58	131	37	190
P EDUCACIÓN	50.251	6.704	5.110	13.301	6.277	18.859
Q ACTIVIDADES SANITARIAS Y DE SERVICIOS SOCIALES	70.607	4.654	4.633	13.924	8.786	38.610
R ACTIVIDADES ARTÍSTICAS, RECREATIVAS Y DE ENTRETENIMIENTO	43.789	7.114	5.053	10.262	4.595	16.765
S OTROS SERVICIOS	144.799	8.918	9.695	24.421	14.472	87.293
T ACT. DE LOS HOGARES COMO EMPLEADORES Y COMO PRODUCTORES	373	31	29	100	83	130
U ACT. DE ORGANIZACIONES Y ORGANISMOS EXTRATERRITORIALES	107	30	21	38	12	6

DIVISIÓN DE ACTIVIDAD (CNAE-2009)

	Total	(A)	(B)	(C)	(D)	(E)
Total	1.974.881	149.941	152.261	374.594	208.298	1.089.787
A 01 AGRICULTURA, GANADERÍA, CAZA Y SERVICIOS RELACIONADOS	219.294	6.250	6.556	21.857	15.508	169.123
A 02 SILVICULTURA Y EXPLOTACIÓN FORESTAL	3.741	627	592	1.010	378	1.134
A 03 PESCA Y ACUICULTURA	11.776	1.157	1.739	2.333	1.156	5.391
B 05 EXTRACCIÓN DE ANTRACITA, HULLA Y LIGNITO	51	1	1	1	0	48
B 06 EXTRACCIÓN DE CRUDO DE PETRÓLEO Y GAS NATURAL	3	1	0	0	0	2
B 07 EXTRACCIÓN DE MINERALES METÁLICOS	16	1	2	0	0	13
B 08 OTRAS INDUSTRIAS EXTRACTIVAS	392	39	26	34	17	276
B 09 ACTIVIDADES DE APOYO A LAS INDUSTRIAS EXTRACTIVAS	37	8	3	7	5	14
C 10 INDUSTRIA DE LA ALIMENTACIÓN	12.200	476	554	1.468	934	8.768
C 11 FABRICACIÓN DE BEBIDAS	887	48	44	157	79	559
C 12 INDUSTRIA DEL TABACO	22	1	0	4	0	17
C 13 INDUSTRIA TEXTIL	2.712	237	281	674	243	1.277
C 14 CONFECCIÓN DE PRENDAS DE VESTIR	6.711	653	701	1.683	686	2.988
C 15 INDUSTRIA DEL CUERO Y DEL CALZADO	1.903	136	176	422	167	1.002
C 16 INDUSTRIA DE LA MADERA Y DEL CORCHO, CESTERÍA Y ESPARTERÍA	7.370	322	325	921	420	5.382
C 17 INDUSTRIA DEL PAPEL	356	20	21	62	29	224
C 18 ARTES GRÁFICAS Y REPRODUCCIÓN DE SOPORTES GRABADOS	7.238	602	636	1.585	904	3.511
C 19 COQUERÍAS Y REFINO DE PETRÓLEO	11	0	0	1	0	10
C 20 INDUSTRIA QUÍMICA	827	33	42	112	82	558
C 21 FABRICACIÓN DE PRODUCTOS FARMACÉUTICOS	36	1	2	7	1	25
C 22 FABRICACIÓN DE PRODUCTOS DE CAUCHO Y PLÁSTICOS	892	54	44	126	83	585
C 23 FABRICACIÓN DE OTROS PRODUCTOS MINERALES NO METÁLICOS	3.316	155	169	401	250	2.341
C 24 METALURGIA; FABRIC. PROD. DE HIERRO, ACERO Y FERROALEACIONES	2.196	17	26	53	37	2.063
C 25 FABRICACIÓN DE PROD. METÁLICOS, EXCEPTO MAQUINARIA Y EQUIPO	12.734	665	733	2.271	1.284	7.781
C 26 FABRICACIÓN DE PROD. INFORMÁTICOS, ELECTRÓNICOS Y ÓPTICOS	593	57	51	124	64	297
C 27 FABRICACIÓN DE MATERIAL Y EQUIPO ELÉCTRICO	393	26	32	57	33	245
C 28 FABRICACIÓN DE MAQUINARIA Y EQUIPO N.C.O.P.	2.998	54	57	196	171	2.520
C 29 FABRICACIÓN DE VEHÍCULOS DE MOTOR, REMOLQUES	302	19	15	39	26	203
C 30 FABRICACIÓN DE OTRO MATERIAL DE TRANSPORTE	511	20	28	66	39	358
C 31 FABRICACIÓN DE MUEBLES	6.451	261	297	931	527	4.435
C 32 OTRAS INDUSTRIAS MANUFACTURERAS	4.451	363	395	986	443	2.264
C 33 REPARACIÓN E INSTALACIÓN DE MAQUINARIA Y EQUIPO	11.682	949	1.197	2.712	1.271	5.553
D 35 SUMINISTRO DE ENERGÍA ELÉCTR., GAS, VAPOR Y AIRE ACONDICIONADO	409	23	26	59	48	253
E 36 CAPTACIÓN, DEPURACIÓN Y DISTRIBUCIÓN DE AGUA	124	7	7	18	11	81
E 37 RECOGIDA Y TRATAMIENTO DE AGUAS RESIDUALES	102	8	7	18	18	51
E 38 RECOGIDA, TRATAMIENTO Y ELIMINACIÓN DE RESIDUOS; VALORIZACIÓN	609	56	36	85	51	381
E 39 ACTIVIDADES DE DESCONTAM. Y OTROS SERV. DE GESTIÓN DE RESIDUOS	70	9	5	19	7	30
F 41 CONSTRUCCIÓN DE EDIFICIOS	53.424	7.748	6.378	13.104	4.920	21.274
F 42 INGENIERÍA CIVIL	4.016	149	135	328	109	3.295
F 43 ACTIVIDADES DE CONSTRUCCIÓN ESPECIALIZADA	153.523	15.047	13.808	36.117	16.321	72.230
G 45 VENTA Y REPARACIÓN DE VEHÍCULOS DE MOTOR Y MOTOCICLETAS	43.042	2.338	2.701	7.663	4.627	25.713
G 46 COMERCIO AL POR MAYOR E INTERMEDIARIOS DEL COMERCIO	85.750	7.006	7.713	18.936	9.527	42.568
G 47 COMERCIO AL POR MENOR	344.827	22.024	25.303	61.896	37.990	197.614
H 49 TRANSPORTE TERRESTRE Y POR TUBERÍA	133.784	4.193	5.079	14.522	11.508	98.482
H 50 TRANSPORTE MARÍTIMO Y POR VÍAS NAVEGABLES INTERIORES	440	190	169	26	12	43
H 51 TRANSPORTE AÉREO	175	30	27	53	29	36
H 52 ALMACENAMIENTO Y ACTIVIDADES ANEXAS AL TRANSPORTE	2.543	298	306	589	246	1.104
H 53 ACTIVIDADES POSTALES Y DE CORREOS	4.177	625	572	1.139	624	1.217
I 55 SERVICIOS DE ALOJAMIENTO	8.849	880	799	1.573	839	4.758
I 56 SERVICIOS DE COMIDAS Y BEBIDAS	178.836	16.871	17.638	37.232	21.882	85.213
J 58 EDICIÓN	4.182	336	299	827	411	2.309
J 59 ACTIV. CINEMATOGRAF., VIDEO Y PROGR. DE TV, SONIDO Y ED. MUSICAL	4.532	907	663	1.227	374	1.361
J 60 ACTIVIDADES DE PROGRAMACIÓN Y EMISIÓN DE RADIO Y TELEVISIÓN	594	86	57	165	85	201
J 61 TELECOMUNICACIONES	3.519	415	432	1.218	600	854
J 62 PROGRAMACIÓN, CONSULTORÍA Y ACTIV. RELAC. CON LA INFORMÁTICA	16.310	1.983	2.243	5.226	2.167	4.691
J 63 SERVICIOS DE INFORMACIÓN	5.437	625	666	1.579	844	1.723
K 64 SERVICIOS FINANCIEROS, EXCEPTO SEGUROS Y FONDOS DE PENSIONES	1.036	114	162	373	135	252
K 65 SEGUROS, REASEGUROS Y FONDOS DE PENSIONES,	2.084	114	112	243	117	1.498
K 66 ACTIVIDADES AUXIL.A LOS SERVICIOS FINANCIEROS Y A LOS SEGUROS	38.580	2.917	3.213	8.381	4.697	19.372
L 68 ACTIVIDADES INMOBILIARIAS	17.677	2.027	2.208	4.779	1.950	6.713
M 69 ACTIVIDADES JURÍDICAS Y DE CONTABILIDAD	42.852	1.396	2.013	6.550	5.032	27.861
M 70 ACTIV. DE LAS SEDES CENTRALES; CONSULTORÍA DE GESTIÓN EMPRESARIAL	12.451	1.406	1.630	3.715	1.547	4.153
M 71 SERVICIOS TÉCNICOS DE ARQUITECTURA E INGENIERÍA	33.299	2.936	3.015	8.373	4.734	14.241
M 72 INVESTIGACIÓN Y DESARROLLO	8.911	1.049	769	2.342	1.192	3.559
M 73 PUBLICIDAD Y ESTUDIOS DE MERCADO	14.726	1.771	1.781	4.075	1.978	5.121
M 74 OTRAS ACTIVIDADES PROFESIONALES, CIENTÍFICAS Y TÉCNICAS	40.740	5.695	5.319	12.030	5.190	12.506
M 75 ACTIVIDADES VETERINARIAS	6.823	263	260	905	691	4.704
N 77 ACTIVIDADES DE ALQUILER	11.644	711	559	847	461	9.066
N 78 ACTIVIDADES RELACIONADAS CON EL EMPLEO	1.101	114	119	267	140	461
N 79 ACTIVIDADES DE AGENCIAS DE VIAJES	7.862	1.296	1.233	2.058	832	2.443
N 80 ACTIVIDADES DE SEGURIDAD E INVESTIGACIÓN	1.253	151	137	292	194	479
N 81 SERVICIOS A EDIFICIOS Y ACTIVIDADES DE JARDINERÍA	29.093	2.548	2.489	6.008	3.455	14.593
N 82 ACTIVIDADES ADMINISTRATIVAS DE OFICINA Y OTRAS AUX. A EMPRESAS	22.975	2.819	2.829	7.260	3.604	6.463
O 84 ADMINISTRACIÓN PÚBLICA Y DEFENSA; SEGURIDAD SOCIAL OBLIGATORIA	472	56	58	131	37	190
P 85 EDUCACIÓN	50.251	6.704	5.110	13.301	6.277	18.859
Q 86 ACTIVIDADES SANITARIAS	68.196	4.373	4.406	13.368	8.468	37.581
Q 87 ASISTENCIA EN ESTABLECIMIENTOS RESIDENCIALES	479	46	46	102	43	242
Q 88 ACTIVIDADES DE SERVICIOS SOCIALES SIN ALOJAMIENTO	1.932	235	181	454	275	787
R 90 ACTIVIDADES DE CREACIÓN, ARTÍSTICAS Y ESPECTÁCULOS	23.998	4.061	2.677	5.824	2.468	8.968
R 91 ACTIVIDADES DE BIBLIOTECAS, ARCHIVOS, MUSEOS Y OTRAS CULTURALES	771	104	66	123	69	409
R 92 ACTIVIDADES DE JUEGOS DE AZAR Y APUESTAS	3.017	83	88	319	361	2.166
R 93 ACTIVIDADES DEPORTIVAS, RECREATIVAS Y DE ENTRETENIMIENTO	16.003	2.866	2.222	3.996	1.697	5.222
S 94 ACTIVIDADES ASOCIATIVAS	2.052	109	90	238	128	1.487
S 95 REPARACIÓN DE ORDENADORES, EFECTOS PERSONALES Y DE USO DOMÉSTICO	33.286	885	1.055	3.066	2.026	26.254
S 96 OTROS SERVICIOS PERSONALES	109.461	7.924	8.550	21.117	12.318	59.552
T 97 ACTIVIDADES DE LOS HOGARES COMO EMPLEADORES DE PERSONAL DOMÉSTICO	373	31	29	100	83	130
U 99 ACTIVIDADES DE ORGANIZACIONES Y ORGANISMOS EXTRATERRITORIALES	107	30	21	38	12	6

**TRABAJADORES AUTÓNOMOS, PERSONAS FÍSICAS, EN LA SEGURIDAD SOCIAL,
SEGÚN ANTIGÜEDAD, POR SECTOR**

30/09/2016



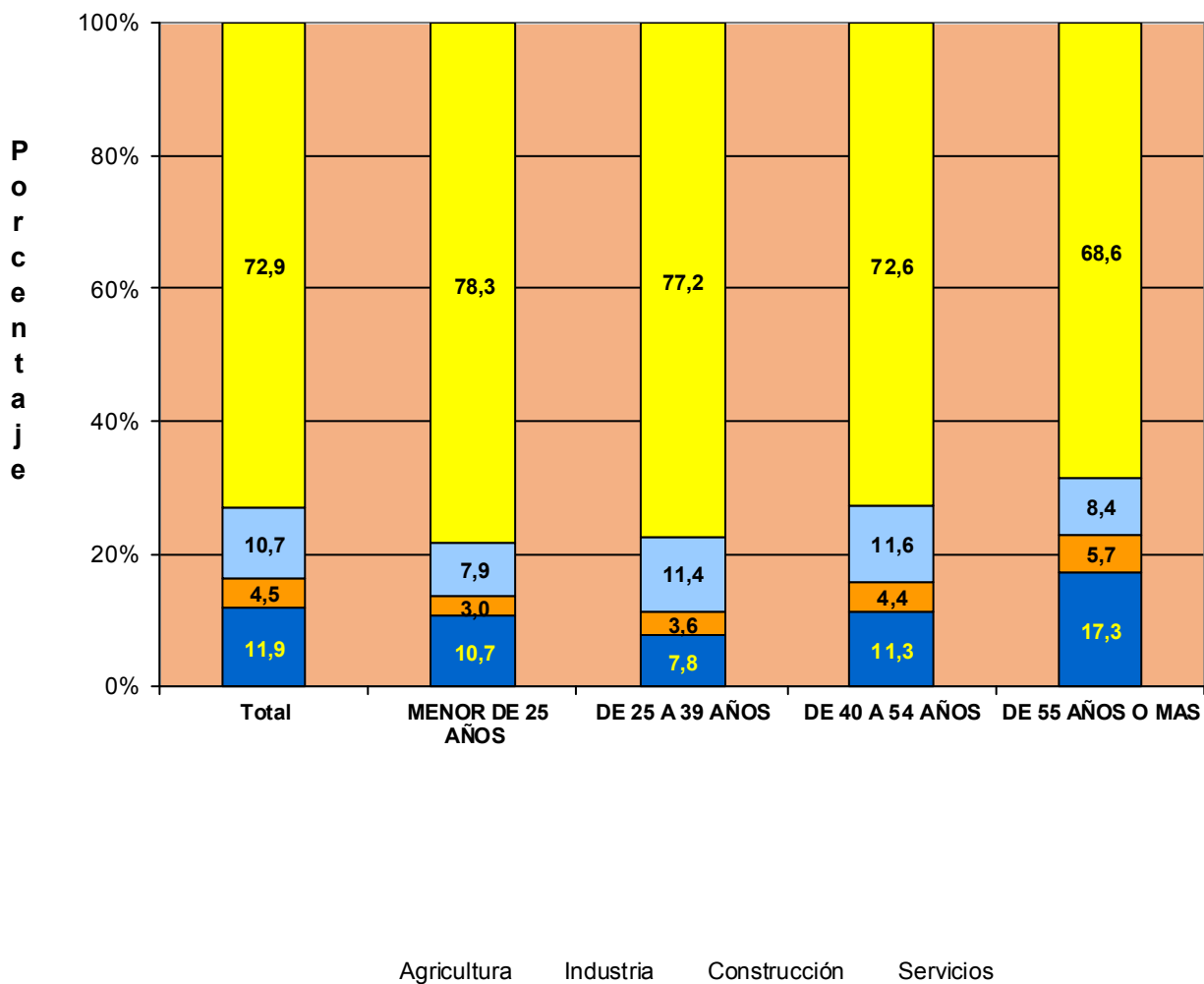
TRABAJADORES AUTÓNOMOS, PERSONAS FÍSICAS

Según Sector

TRABAJADORES AUTÓNOMOS, PERSONAS FÍSICAS, EN LA SEGURIDAD SOCIAL, SEGUN SECTOR, POR EDAD

30/09/2016

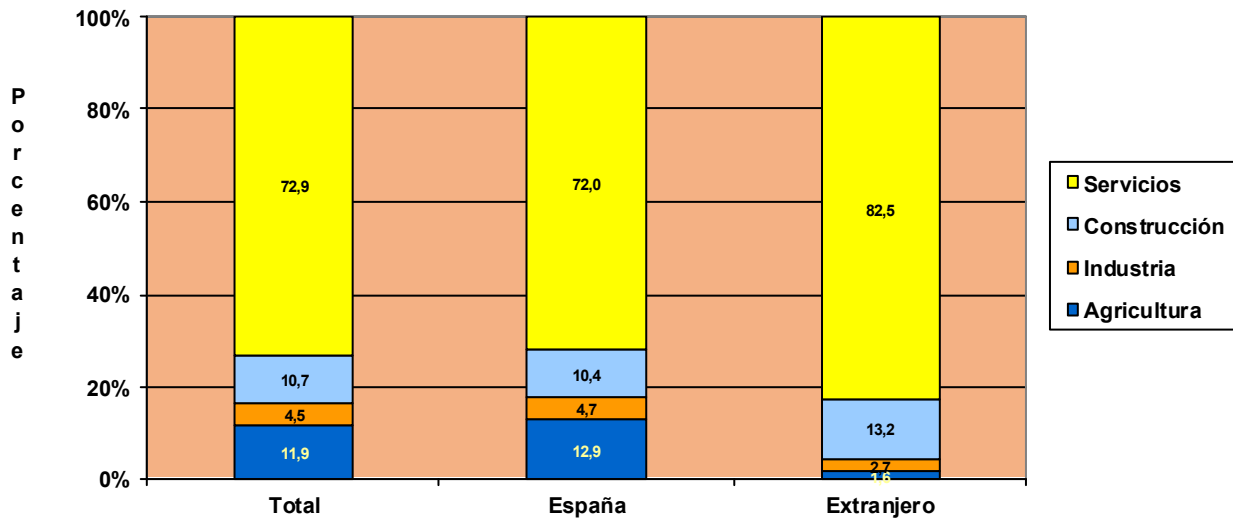
	<u>Total</u>	<u>Agricultura</u>	<u>Industria</u>	<u>Construcción</u>	<u>Servicios</u>
Total	1.974.881	234.811	88.605	210.963	1.440.502
MENOR DE 25 AÑOS	38.136	4.075	1.159	3.023	29.879
DE 25 A 39 AÑOS	531.937	41.731	18.947	60.560	410.699
DE 40 A 54 AÑOS	901.303	102.150	39.980	104.866	654.307
DE 55 AÑOS O MAS	503.505	86.855	28.519	42.514	345.617



**TRABAJADORES AUTÓNOMOS, PERSONAS FÍSICAS, EN LA SEGURIDAD SOCIAL,
SEGÚN SECTOR, NACIONALIDAD**

30/09/2016

	<u>Total</u>	<u>Agricultura</u>	<u>Industria</u>	<u>Construcción</u>	<u>Servicios</u>
Total	1.974.881	234.811	88.605	210.963	1.440.502
ESPAÑA	1.796.847	232.006	83.762	187.497	1.293.582
EXTRANJERO	178.034	2.805	4.843	23.466	146.920



**TRABAJADORES AUTÓNOMOS, PERSONAS FÍSICAS, EXTRANJEROS
SEGÚN SECTOR, POR CONTINENTE**

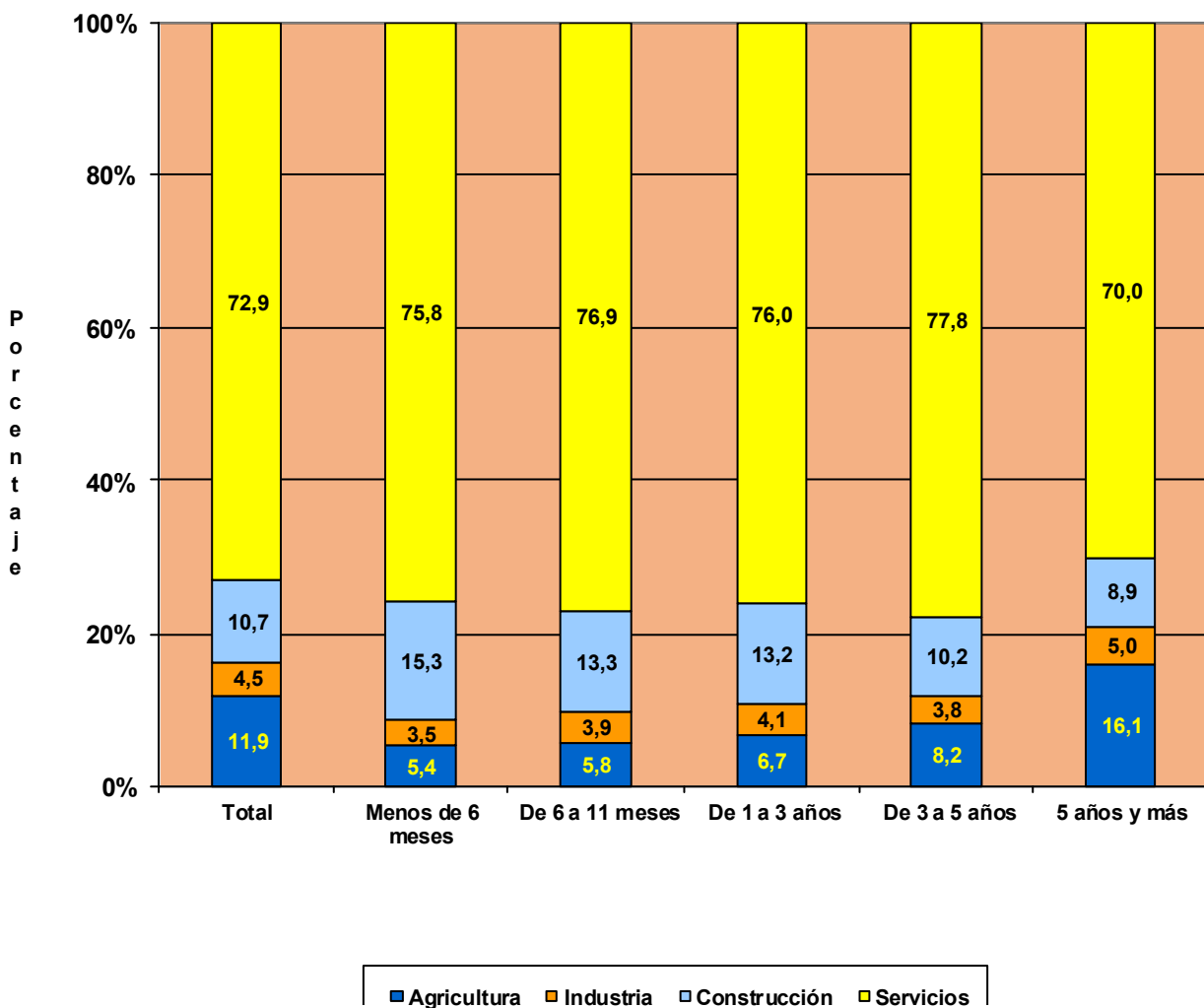
30/09/2016

	<u>Total</u>	<u>Agricultura</u>	<u>Industria</u>	<u>Construcción</u>	<u>Servicios</u>
Total	178.034	2.805	4.843	23.466	146.920
EUROPA UE	61.753	728	2.154	6.191	52.680
EUROPA RESTO	31.851	1.001	995	10.763	19.092
AFRICA	19.869	651	322	1.573	17.323
AMERICA CENTRAL	1.968	32	39	197	1.700
AMERICA DEL NORTE	2.130	12	49	40	2.029
AMERICA DEL SUR	23.932	301	768	4.280	18.583
ASIA	35.747	68	491	361	34.827
OCEANIA	341	4	15	23	299
DESCONOCIDO	443	8	10	38	387

TRABAJADORES AUTÓNOMOS, PERSONAS FÍSICAS, EN LA SEGURIDAD SOCIAL, SEGUN SECTOR, POR ANTIGÜEDAD

30/09/2016

	<u>Total</u>	<u>Agricultura</u>	<u>Industria</u>	<u>Construcción</u>	<u>Servicios</u>
Total	1.974.881	234.811	88.605	210.963	1.440.502
< de 6 meses	149.941	8.034	5.322	22.944	113.641
De 6 a 11 meses	152.261	8.887	5.939	20.321	117.114
De 1 a 3 años	374.594	25.200	15.299	49.549	284.546
De 3 a 5 años	208.298	17.042	7.930	21.350	161.976
5 años y más	1.089.787	175.648	54.115	96.799	763.225

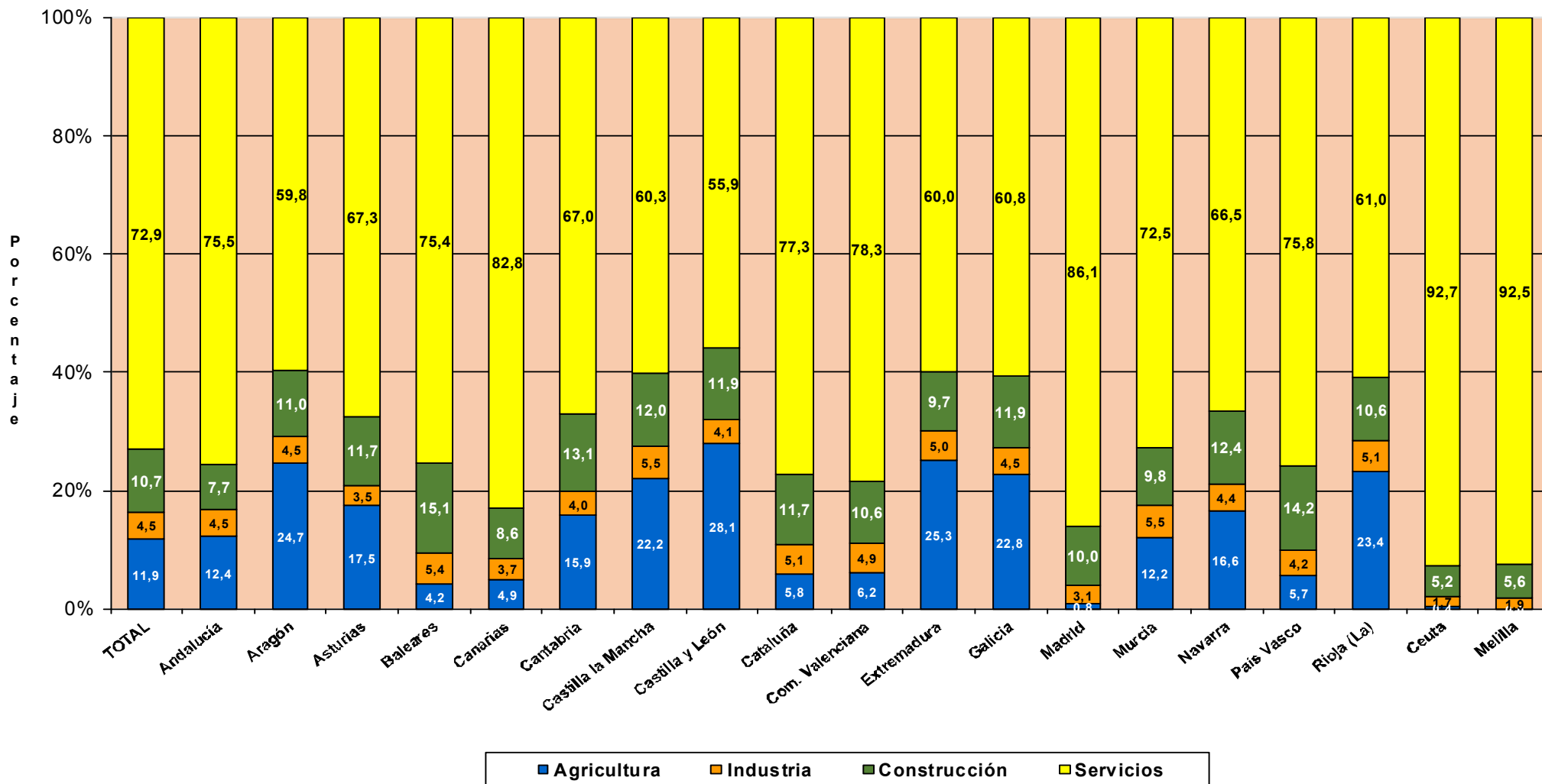


**TRABAJADORES AUTÓNOMOS, PERSONAS FÍSICAS, EN LA SEGURIDAD SOCIAL,
SEGUN SECTOR, POR COMUNIDAD AUTÓNOMA Y PROVINCIA**
30/09/2016

<u>Com. Autónoma / Provincia</u>	<u>Total</u>	<u>AGRICULTURA</u>	<u>INDUSTRIA</u>	<u>CONSTRUCCION</u>	<u>SERVICIOS</u>
Total	1.974.881	234.811	88.605	210.963	1.440.502
ANDALUCIA	344.189	42.768	15.334	26.377	259.710
Almería	40.965	16.265	1.091	2.485	21.124
Cádiz	40.616	2.574	1.558	2.672	33.812
Córdoba	32.715	4.853	2.004	2.619	23.239
Granada	41.988	5.400	2.083	3.485	31.020
Huelva	18.482	2.355	697	1.296	14.134
Jaén	27.500	4.004	1.808	2.426	19.262
Málaga	72.386	3.110	2.677	6.864	59.735
Sevilla	69.537	4.207	3.416	4.530	57.384
ARAGON	64.579	15.971	2.907	7.104	38.597
Huesca	15.908	5.927	711	1.722	7.548
Teruel	9.970	3.802	502	1.260	4.406
Zaragoza	38.701	6.242	1.694	4.122	26.643
ASTURIAS	48.886	8.549	1.728	5.702	32.907
Asturias	48.886	8.549	1.728	5.702	32.907
BALEARES	54.161	2.274	2.913	8.162	40.812
Baleares	54.161	2.274	2.913	8.162	40.812
CANARIAS	79.407	3.892	2.963	6.797	65.755
Las Palmas	42.150	1.431	1.561	3.769	35.389
S.C.Tenerife	37.257	2.461	1.402	3.028	30.366
CANTABRIA	27.745	4.404	1.112	3.627	18.602
Cantabria	27.745	4.404	1.112	3.627	18.602
CASTILLA LA MANCHA	93.588	20.758	5.116	11.272	56.442
Albacete	17.091	3.529	954	1.727	10.881
Ciudad Real	23.954	5.754	1.158	2.378	14.664
Cuenca	13.544	5.138	649	1.646	6.111
Guadalajara	9.541	1.697	357	1.475	6.012
Toledo	29.458	4.640	1.998	4.046	18.774
CASTILLA Y LEON	129.725	36.459	5.351	15.406	72.509
Ávila	10.295	3.158	429	1.401	5.307
Burgos	17.890	4.867	683	2.161	10.179
León	24.206	6.383	947	3.138	13.738
Palencia	9.139	3.259	308	1.015	4.557
Salamanca	18.272	5.035	887	1.864	10.486
Segovia	9.679	2.870	432	1.350	5.027
Soria	5.490	2.107	263	630	2.490
Valladolid	22.030	4.246	885	2.207	14.692
Zamora	12.724	4.534	517	1.640	6.033
CATALUÑA	324.110	18.951	16.611	38.068	250.480
Barcelona	230.294	3.968	12.192	25.247	188.887
Gerona	37.038	2.676	2.067	5.911	26.384
Lérida	23.107	7.459	917	2.550	12.181
Tarragona	33.671	4.848	1.435	4.360	23.028
COM. VALENCIANA	190.953	11.822	9.407	20.156	149.568
Alicante	74.320	3.327	3.994	8.538	58.461
Castellón	23.474	2.754	1.104	2.603	17.013
Valencia	93.159	5.741	4.309	9.015	74.094
EXTREMADURA	55.593	14.057	2.763	5.407	33.366
Badajoz	33.955	8.467	1.693	2.922	20.873
Cáceres	21.638	5.590	1.070	2.485	12.493
GALICIA	143.394	32.642	6.449	17.105	87.198
La Coruña	58.381	12.095	2.559	6.917	36.810
Lugo	23.812	9.751	857	2.533	10.671
Orense	16.436	2.725	930	2.570	10.211
Pontevedra	44.765	8.071	2.103	5.085	29.506
MADRID	226.542	1.908	7.044	22.618	194.972
Madrid	226.542	1.908	7.044	22.618	194.972
MURCIA	58.512	7.123	3.199	5.741	42.449
Murcia	58.512	7.123	3.199	5.741	42.449
NAVARRA	27.438	4.562	1.216	3.409	18.251
Navarra	27.438	4.562	1.216	3.409	18.251
PAIS VASCO	84.093	4.829	3.559	11.976	63.729
Álava	11.591	1.868	454	1.354	7.915
Guipúzcoa	28.532	1.419	1.381	4.281	21.451
Vizcaya	43.970	1.542	1.724	6.341	34.363
RIOJA (LA)	16.406	3.831	832	1.734	10.009
Rioja (La)	16.406	3.831	832	1.734	10.009
CEUTA	2.404	10	41	125	2.228
Ceuta	2.404	10	41	125	2.228
MELILLA	3.156	1	60	177	2.918
Melilla	3.156	1	60	177	2.918

**TRABAJADORES AUTÓNOMOS, PERSONAS FÍSICAS, EN LA SEGURIDAD SOCIAL,
SEGUN SECTOR POR COMUNIDAD AUTÓNOMA**

30/09/2016



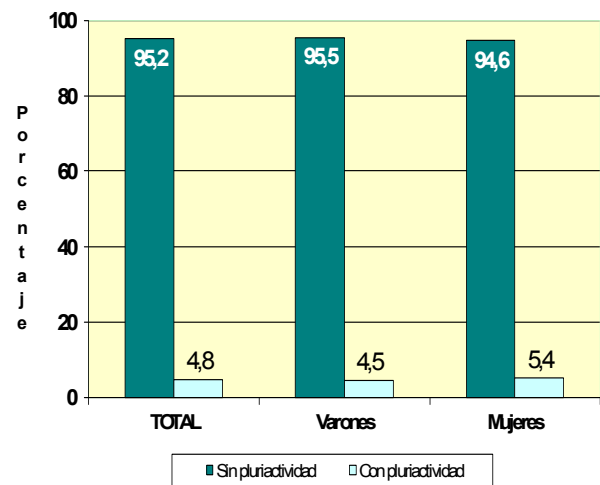
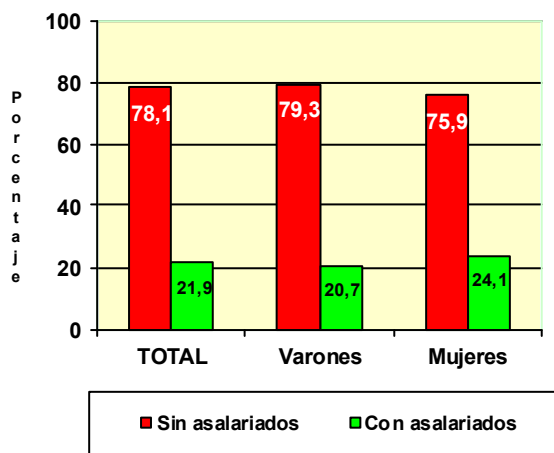
TRABAJADORES AUTÓNOMOS, PERSONAS FÍSICAS

Según Situación Profesional

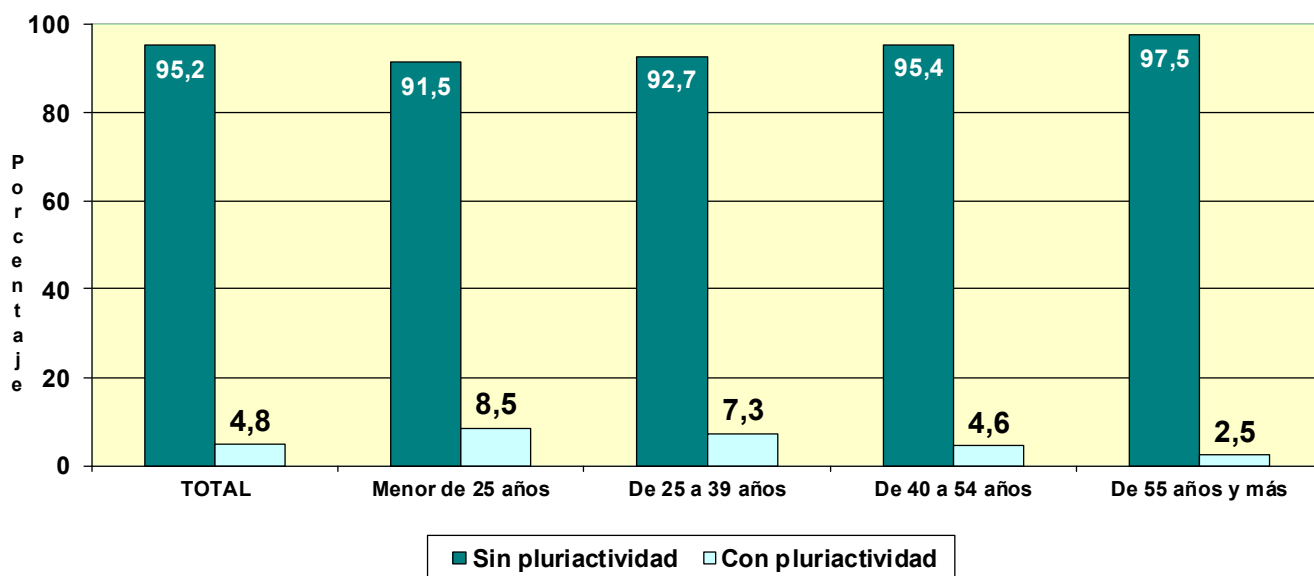
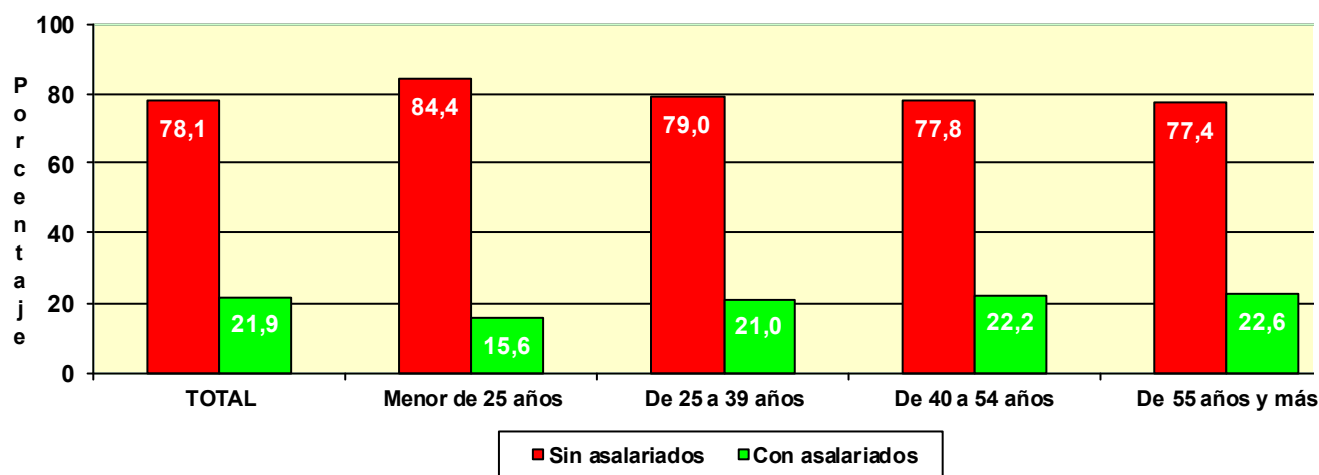
TRABAJADORES AUTÓNOMOS, PERSONAS FÍSICAS, EN LA SEGURIDAD SOCIAL, SEGÚN SITUACIÓN PROFESIONAL, POR SEXO

30/09/2016

	Total	Sin asalariados	Con asalariados	Sin pluriactividad	Con pluriactividad
Total	1.974.881	1.543.272	431.609	1.879.450	95.431
VARONES	1.290.414	1.023.533	266.881	1.231.848	58.566
MUJERES	684.467	519.739	164.728	647.602	36.865



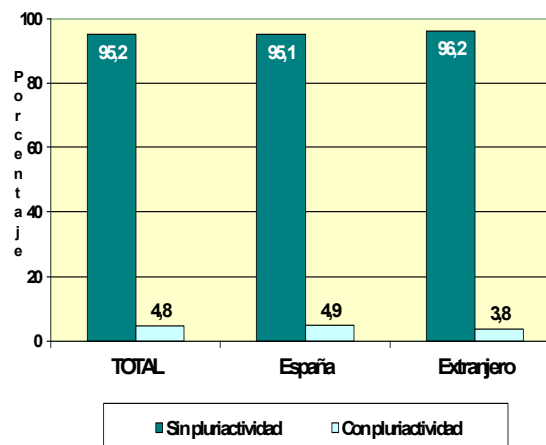
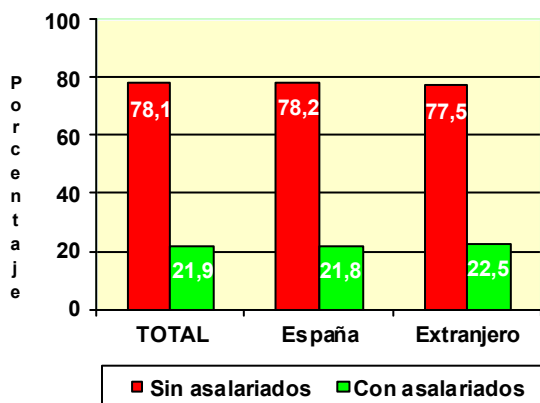
	Total	Sin asalariados	Con asalariados	Sin pluriactividad	Con pluriactividad
Total	1.974.881	1.543.272	431.609	1.879.450	95.431
MENOR DE 25 AÑOS	38.136	32.177	5.959	34.895	3.241
DE 25 A 39 AÑOS	531.937	420.139	111.798	493.117	38.820
DE 40 A 54 AÑOS	901.303	701.095	200.208	860.275	41.028
DE 55 AÑOS O MAS	503.505	389.861	113.644	491.163	12.342



TRABAJADORES AUTÓNOMOS, PERSONAS FÍSICAS, EN LA SEGURIDAD SOCIAL, SEGÚN SITUACIÓN PROFESIONAL, POR NACIONALIDAD

30/09/2016

	Total	Sin asalariados	Con asalariados	Sin pluriactividad	Con pluriactividad
Total	1.974.881	1.543.272	431.609	1.879.450	95.431
ESPAÑA	1.796.847	1.405.329	391.518	1.708.162	88.685
EXTRANJERO	178.034	137.943	40.091	171.288	6.746

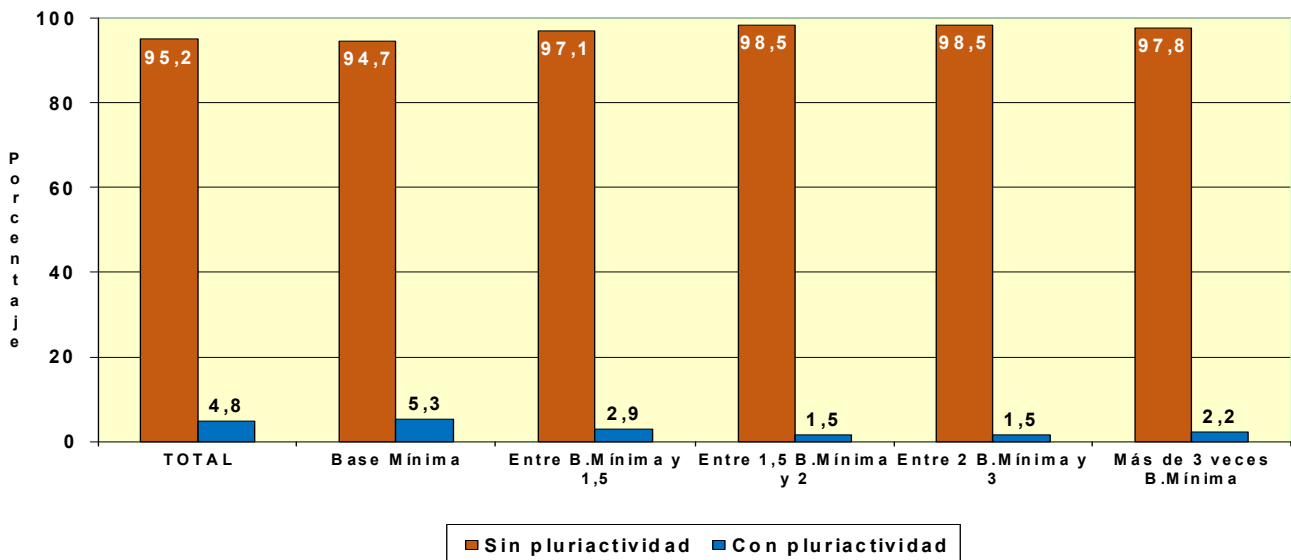
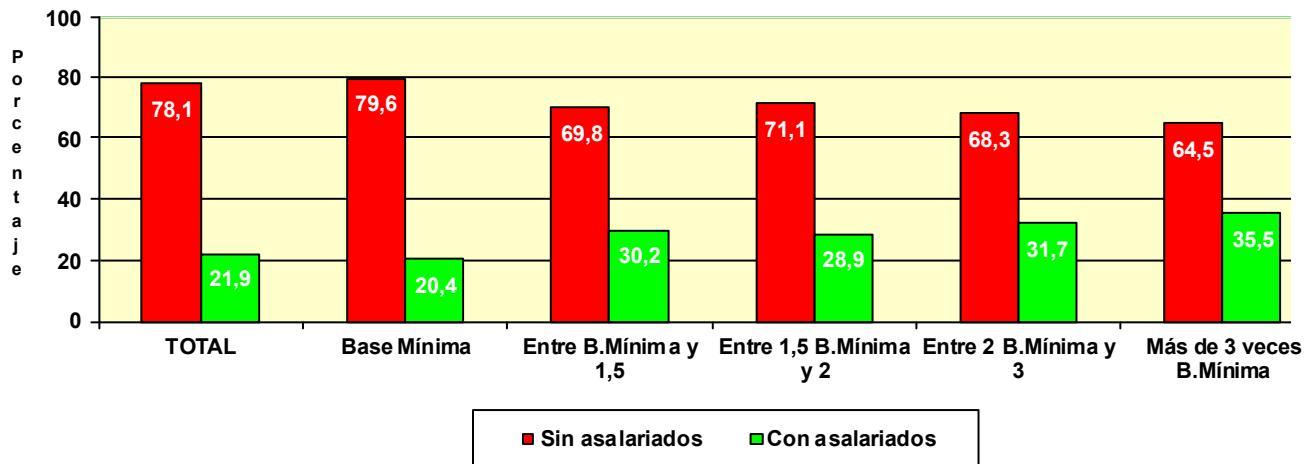


TRABAJADORES AUTÓNOMOS, PERSONAS FÍSICAS, EXTRANJEROS SEGÚN SITUACIÓN PROFESIONAL, POR CONTINENTE

	Total	Sin asalariados	Con asalariados	Sin pluriactividad	Con pluriactividad
Total	178.034	137.943	40.091	171.288	6.746
EUROPA UE	61.753	50.775	10.978	59.428	2.325
EUROPA RESTO	31.851	25.697	6.154	30.601	1.250
AFRICA	19.869	16.168	3.701	19.280	589
AMERICA CENTRAL	1.968	1.639	329	1.850	118
AMERICA DEL NORTE	2.130	1.858	272	2.000	130
AMERICA DEL SUR	23.932	19.467	4.465	22.507	1.425
ASIA	35.747	21.689	14.058	34.874	873
OCEANIA	341	277	64	322	19
DESCONOCIDO	443	373	70	426	17

Base mínima: 893,10 €

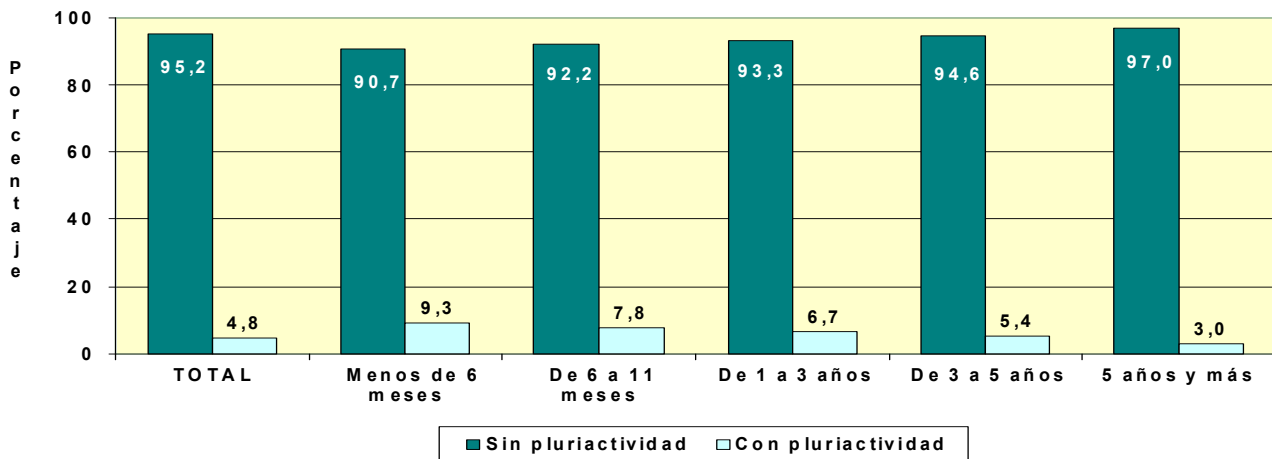
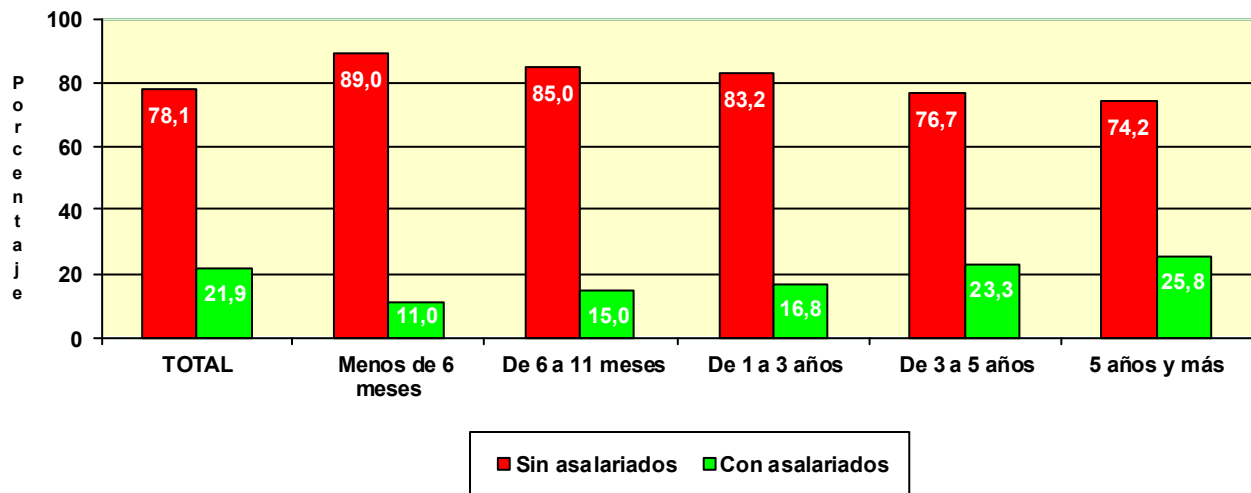
	Total	Sin asalariados	Con asalariados	Sin pluriactividad	Con pluriactividad
Total	1.974.881	1.543.272	431.609	1.879.450	95.431
BASE MÍNIMA	1.703.205	1.354.983	348.222	1.613.367	89.838
ENTRE B.MÍNIMA Y 1,5 B.MÍNIMA	102.967	71.916	31.051	99.977	2.990
ENTRE 1,5 B.MÍNIMA Y 2 B. MÍNIMA	63.068	44.824	18.244	62.138	930
ENTRE 2 B.MÍNIMA Y 3 B. MÍNIMA	89.819	61.337	28.482	88.495	1.324
MÁS DE 3 VECES B. MÍNIMA	15.822	10.212	5.610	15.473	349



**TRABAJADORES AUTÓNOMOS, PERSONAS FÍSICAS, EN LA SEGURIDAD SOCIAL,
SEGÚN SITUACIÓN PROFESIONAL, POR ANTIGÜEDAD**

30/09/2016

	Total	Sin asalarizados	Con asalarizados	Sin pluriactividad	Con pluriactividad
Total	1.974.881	1.543.272	431.609	1.879.450	95.431
Menos de 6 meses	149.941	133.485	16.456	135.989	13.952
De 6 a 11 meses	152.261	129.366	22.895	140.375	11.886
De 1 a 3 años	374.594	311.567	63.027	349.403	25.191
De 3 a 5 años	208.298	159.804	48.494	197.027	11.271
5 años y más	1.089.787	809.050	280.737	1.056.656	33.131

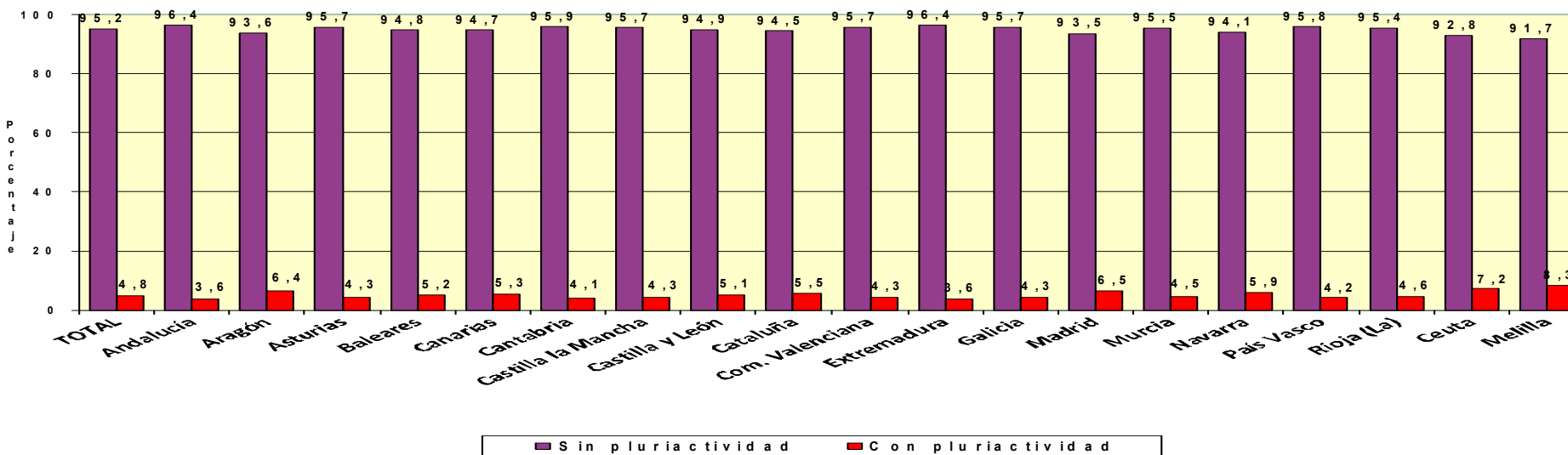
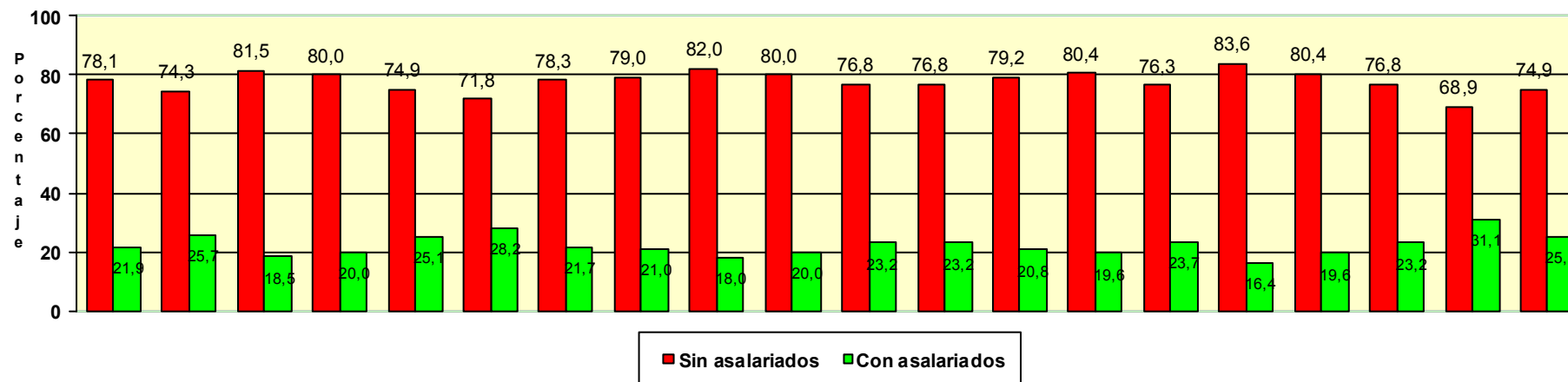


TRABAJADORES AUTÓNOMOS, PERSONAS FÍSICAS, EN LA SEGURIDAD SOCIAL, SEGUN SITUACIÓN PROFESIONAL, POR COMUNIDAD AUTÓNOMA Y PROVINCIA
30/09/2016
Com. Autónoma/Provincia

	Total	Sin asalariados	Con asalariados	Sin pluriactividad	Con pluriactividad
Total	1.974.881	1.543.272	431.609	1.879.450	95.431
ANDALUCIA	344.189	255.655	88.534	331.765	12.424
Almería	40.965	28.293	12.672	39.577	1.388
Cádiz	40.616	28.262	12.354	39.160	1.456
Córdoba	32.715	25.448	7.267	31.681	1.034
Granada	41.988	32.010	9.978	40.548	1.440
Huelva	18.482	14.052	4.430	17.768	714
Jaén	27.500	20.860	6.640	26.536	964
Málaga	72.386	53.838	18.548	69.652	2.734
Sevilla	69.537	52.892	16.645	66.843	2.694
ARAGON	64.579	52.655	11.924	60.469	4.110
Huesca	15.908	13.264	2.644	14.761	1.147
Teruel	9.970	8.303	1.667	9.355	615
Zaragoza	38.701	31.088	7.613	36.353	2.348
ASTURIAS	48.886	39.108	9.778	46.795	2.091
Asturias	48.886	39.108	9.778	46.795	2.091
BALEARES	54.161	40.586	13.575	51.326	2.835
Baleares	54.161	40.586	13.575	51.326	2.835
CANARIAS	79.407	56.992	22.415	75.217	4.190
Las Palmas	42.150	30.601	11.549	39.877	2.273
S.C.Tenerife	37.257	26.391	10.866	35.340	1.917
CANTABRIA	27.745	21.724	6.021	26.611	1.134
Cantabria	27.745	21.724	6.021	26.611	1.134
CASTILLA LA MANCHA	93.588	73.943	19.645	89.518	4.070
Albacete	17.091	13.331	3.760	16.290	801
Ciudad Real	23.954	18.253	5.701	23.063	891
Cuenca	13.544	11.054	2.490	12.950	594
Guadalajara	9.541	7.758	1.783	8.993	548
Toledo	29.458	23.547	5.911	28.222	1.236
CASTILLA Y LEON	129.725	106.331	23.394	123.087	6.638
Ávila	10.295	8.491	1.804	9.807	488
Burgos	17.890	14.330	3.560	16.846	1.044
León	24.206	20.183	4.023	23.143	1.063
Palencia	9.139	7.629	1.510	8.688	451
Salamanca	18.272	15.034	3.238	17.395	877
Segovia	9.679	7.890	1.789	9.024	655
Soria	5.490	4.544	946	5.063	427
Valladolid	22.030	17.611	4.419	20.858	1.172
Zamora	12.724	10.619	2.105	12.263	461
CATALUÑA	324.110	259.417	64.693	306.165	17.945
Barcelona	230.294	186.243	44.051	217.376	12.918
Gerona	37.038	28.780	8.258	35.277	1.761
Lérida	23.107	18.474	4.633	21.672	1.435
Tarragona	33.671	25.920	7.751	31.840	1.831
COM. VALENCIANA	190.953	146.638	44.315	182.807	8.146
Alicante	74.320	55.736	18.584	71.607	2.713
Castellón	23.474	17.942	5.532	22.388	1.086
Valencia	93.159	72.960	20.199	88.812	4.347
EXTREMADURA	55.593	42.692	12.901	53.564	2.029
Badajoz	33.955	25.807	8.148	32.693	1.262
Cáceres	21.638	16.885	4.753	20.871	767
GALICIA	143.394	113.579	29.815	137.264	6.130
La Coruña	58.381	46.108	12.273	55.974	2.407
Lugo	23.812	19.367	4.445	22.663	1.149
Orense	16.436	12.947	3.489	15.722	714
Pontevedra	44.765	35.157	9.608	42.905	1.860
MADRID	226.542	182.143	44.399	211.859	14.683
Madrid	226.542	182.143	44.399	211.859	14.683
MURCIA	58.512	44.664	13.848	55.856	2.656
Murcia	58.512	44.664	13.848	55.856	2.656
NAVARRA	27.438	22.951	4.487	25.810	1.628
Navarra	27.438	22.951	4.487	25.810	1.628
PAIS VASCO	84.093	67.571	16.522	80.560	3.533
Álava	11.591	9.195	2.396	10.949	642
Guipúzcoa	28.532	22.973	5.559	27.287	1.245
Vizcaya	43.970	35.403	8.567	42.324	1.646
RIOJA (LA)	16.406	12.601	3.805	15.653	753
Rioja (La)	16.406	12.601	3.805	15.653	753
CEUTA	2.404	1.657	747	2.230	174
Ceuta	2.404	1.657	747	2.230	174
MELILLA	3.156	2.365	791	2.894	262
Melilla	3.156	2.365	791	2.894	262

**TRABAJADORES AUTÓNOMOS, PERSONAS FÍSICAS, EN LA SEGURIDAD SOCIAL,
SEGÚN SITUACIÓN PROFESIONAL, POR COMUNIDAD AUTÓNOMA**

30/09/2016



Actividades económicas (CNAE-2009)

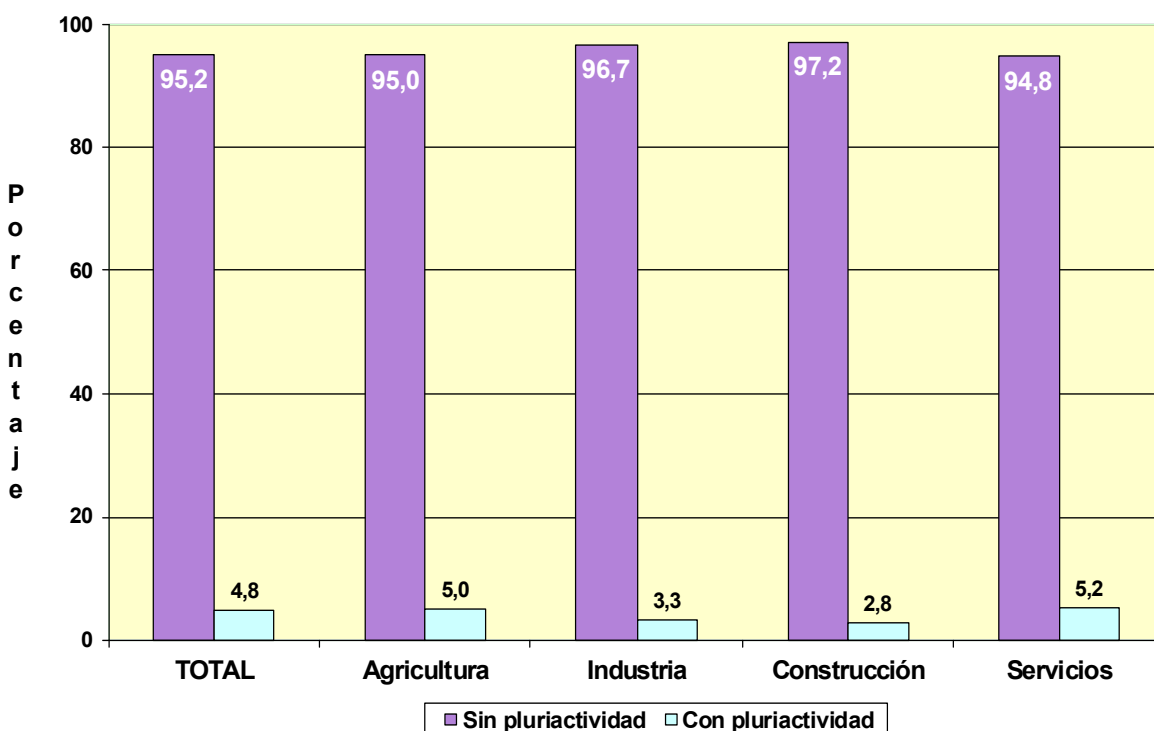
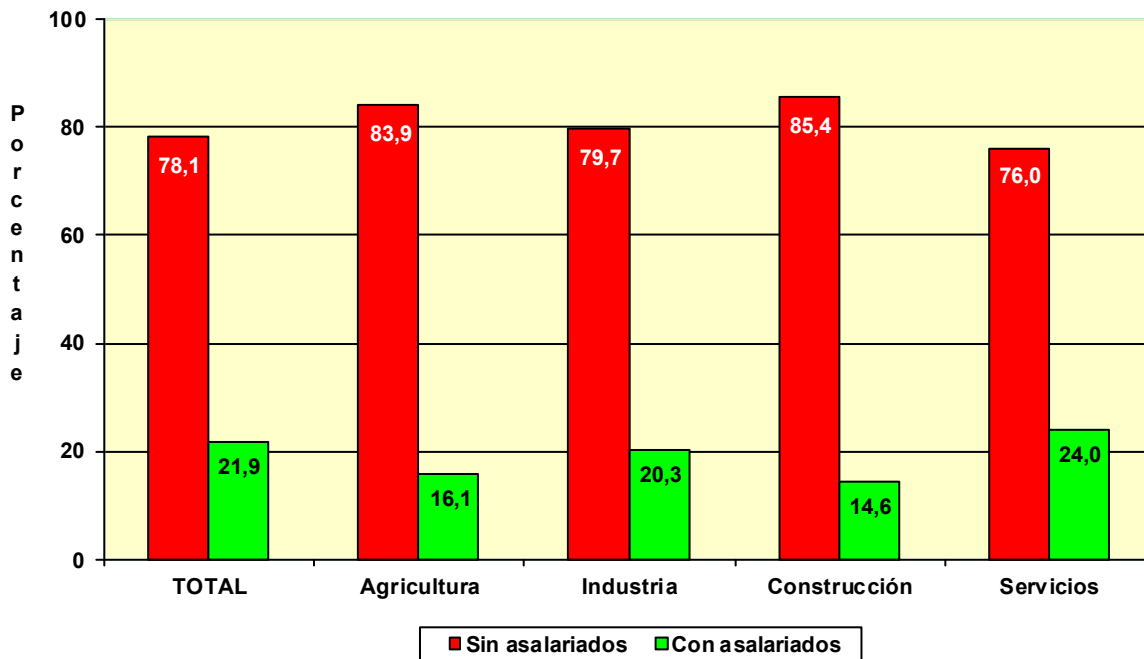
<u>SECTORES</u>	Total	Sin asalariados A	Con asalariados B	Sin pluriactividad C	Con pluriactividad D
Total	1.974.881	1.543.272	431.609	1.879.450	95.431
1.-AGRICULTURA	234.811	197.075	37.736	223.118	11.693
2.-INDUSTRIA	88.605	70.584	18.021	85.709	2.896
3.-CONSTRUCCION	210.963	180.230	30.733	205.043	5.920
4.-SERVICIOS	1.440.502	1.095.383	345.119	1.365.580	74.922

SECCIONES

	Total	A	B	C	D
Total	1.974.881	1.543.272	431.609	1.879.450	95.431
A AGRICULTURA, GANADERÍA, SILVICULTURA Y PESCA	234.811	197.075	37.736	223.118	11.693
B INDUSTRIAS EXTRACTIVAS	499	427	72	484	15
C INDUSTRIA MANUFACTURERA	86.792	69.123	17.669	83.991	2.801
D SUMIN. ENERGÍA ELÉCTRICA, GAS, VAPOR Y AIRE ACONDIC.	409	342	67	370	39
E SUMIN. AGUA, ACT. SANEAM., GEST. RESIDUOS Y DESCONTAMINACIÓN	905	692	213	864	41
F CONSTRUCCIÓN	210.963	180.230	30.733	205.043	5.920
G COMERCIO P/ MAYOR Y P/ MENOR; REPARACIÓN DE VEHÍCULOS	473.619	355.902	117.717	457.909	15.710
H TRANSPORTE Y ALMACENAMIENTO	141.119	113.641	27.478	136.279	4.840
I HOSTELERÍA	187.685	102.211	85.474	181.242	6.443
J INFORMACIÓN Y COMUNICACIONES	34.574	32.197	2.377	31.697	2.877
K ACTIVIDADES FINANCIERAS Y DE SEGUROS	41.700	37.032	4.668	38.935	2.765
L ACTIVIDADES INMOBILIARIAS	17.677	14.391	3.286	16.770	907
M ACTIVIDADES PROFESIONALES, CIENTÍFICAS Y TÉCNICAS	159.802	140.388	19.414	146.911	12.891
N ACTIVIDADES ADMINISTRATIVAS Y SERVICIOS AUXILIARES	73.928	61.921	12.007	68.950	4.978
O ADMINISTRACIÓN PÚBLICA Y DEFENSA; SEG. SOCIAL OBLIGATORIA	472	388	84	429	43
P EDUCACIÓN	50.251	40.044	10.207	45.427	4.824
Q ACTIVIDADES SANITARIAS Y DE SERVICIOS SOCIALES	70.607	53.600	17.007	59.587	11.020
R ACTIVIDADES ARTÍSTICAS, RECREATIVAS Y DE ENTRETENIMIENTO	43.789	37.086	6.703	39.775	4.014
S OTROS SERVICIOS	144.799	106.187	38.612	141.215	3.584
T ACT. DE LOS HOGARES COMO EMPLEADORES Y COMO PRODUCTORES	373	298	75	350	23
U ACT. DE ORGANIZACIONES Y ORGANISMOS EXTRATERRITORIALES	107	97	10	104	3

DIVISIÓN DE ACTIVIDAD (CNAE-2009)

	Total	A	B	C	D
	1.974.881	1.543.272	431.609	1.879.450	95.431
A 01 AGRICULTURA, GANADERÍA, CAZA Y SERVICIOS RELACIONADOS	219.294	184.522	34.772	208.275	11.019
A 02 SILVICULTURA Y EXPLOTACIÓN FORESTAL	3.741	3.088	653	3.504	237
A 03 PESCA Y ACUICULTURA	11.776	9.465	2.311	11.339	437
B 05 EXTRACCIÓN DE ANTRACITA, HULLA Y LIGNITO	51	41	10	48	3
B 06 EXTRACCIÓN DE CRUDO DE PETRÓLEO Y GAS NATURAL	3	3	0	3	0
B 07 EXTRACCIÓN DE MINERALES METÁLICOS	16	12	4	16	0
B 08 OTRAS INDUSTRIAS EXTRACTIVAS	392	342	50	385	7
B 09 ACTIVIDADES DE APOYO A LAS INDUSTRIAS EXTRACTIVAS	37	29	8	32	5
C 10 INDUSTRIA DE LA ALIMENTACIÓN	12.200	7.710	4.490	11.944	256
C 11 FABRICACIÓN DE BEBIDAS	887	691	196	796	91
C 12 INDUSTRIA DEL TABACO	22	10	12	22	0
C 13 INDUSTRIA TEXTIL	2.712	2.178	534	2.599	113
C 14 CONFECCIÓN DE PRENDAS DE VESTIR	6.711	5.417	1.294	6.452	259
C 15 INDUSTRIA DEL CUERO Y DEL CALZADO	1.903	1.458	445	1.858	45
C 16 INDUSTRIA DE LA MADERA Y DEL CORCHO, CESTERÍA Y ESPARTERÍA	7.370	6.181	1.189	7.238	132
C 17 INDUSTRIA DEL PAPEL	356	299	57	339	17
C 18 ARTES GRÁFICAS Y REPRODUCCIÓN DE SOPORTES GRABADOS	7.238	6.199	1.039	6.864	374
C 19 COQUERÍAS Y REFINO DE PETRÓLEO	11	9	2	11	0
C 20 INDUSTRIA QUÍMICA	827	657	170	799	28
C 21 FABRICACIÓN DE PRODUCTOS FARMACÉUTICOS	36	22	14	35	1
C 22 FABRICACIÓN DE PRODUCTOS DE CAUCHO Y PLÁSTICOS	892	709	183	857	35
C 23 FABRICACIÓN DE OTROS PRODUCTOS MINERALES NO METÁLICOS	3.316	2.692	624	3.250	66
C 24 METALURGIA; FABRIC. PROD. DE HIERRO, ACERO Y FERROALEACIONES	2.196	1.820	376	2.171	25
C 25 FABRICACIÓN DE PROD. METÁLICOS, EXCEPTO MAQUINARIA Y EQUIPO	12.734	9.808	2.926	12.399	335
C 26 FABRICACIÓN DE PROD. INFORMÁTICOS, ELECTRÓNICOS Y ÓPTICOS	593	523	70	548	45
C 27 FABRICACIÓN DE MATERIAL Y EQUIPO ELÉCTRICO	393	340	53	373	20
C 28 FABRICACIÓN DE MAQUINARIA Y EQUIPO N.C.O.P.	2.998	2.541	457	2.901	97
C 29 FABRICACIÓN DE VEHÍCULOS DE MOTOR, REMOLQUES	302	237	65	293	9
C 30 FABRICACIÓN DE OTRO MATERIAL DE TRANSPORTE	511	430	81	497	14
C 31 FABRICACIÓN DE MUEBLES	6.451	5.343	1.108	6.358	93
C 32 OTRAS INDUSTRIAS MANUFACTURERAS	4.451	3.692	759	4.218	233
C 33 REPARACIÓN E INSTALACIÓN DE MAQUINARIA Y EQUIPO	11.682	10.157	1.525	11.169	513
D 35 SUMINISTRO DE ENERGÍA ELÉCTR., GAS, VAPOR Y AIRE ACONDICIONADO	409	342	67	370	39
E 36 CAPTACIÓN, DEPURACIÓN Y DISTRIBUCIÓN DE AGUA	124	104	20	113	11
E 37 RECOGIDA Y TRATAMIENTO DE AGUAS RESIDUALES	102	66	36	97	5
E 38 RECOGIDA, TRATAMIENTO Y ELIMINACIÓN DE RESIDUOS; VALORIZACIÓN	609	461	148	590	19
E 39 ACTIVIDADES DE DESCAMT. Y OTROS SERV. DE GESTIÓN DE RESIDUOS	70	61	9	64	6
F 41 CONSTRUCCIÓN DE EDIFICIOS	53.424	44.254	9.170	52.059	1.365
F 42 INGENIERÍA CIVIL	4.016	3.206	810	3.910	106
F 43 ACTIVIDADES DE CONSTRUCCIÓN ESPECIALIZADA	153.523	132.770	20.753	149.074	4.449
G 45 VENTA Y REPARACIÓN DE VEHÍCULOS DE MOTOR Y MOTOCICLETAS	43.042	31.095	11.947	41.914	1.128
G 46 COMERCIO AL POR MAYOR E INTERMEDIARIOS DEL COMERCIO	85.750	75.864	9.886	81.530	4.220
G 47 COMERCIO AL POR MENOR	344.827	248.943	95.884	334.465	10.362
H 49 TRANSPORTE TERRESTRE Y POR TUBERÍA	133.784	107.505	26.279	129.462	4.322
H 50 TRANSPORTE MARÍTIMO Y POR VÍAS NAVEGABLES INTERIORES	440	362	78	416	24
H 51 TRANSPORTE AÉREO	175	164	11	166	9
H 52 ALMACENAMIENTO Y ACTIVIDADES ANEXAS AL TRANSPORTE	2.543	2.055	488	2.363	180
H 53 ACTIVIDADES POSTALES Y DE CORREOS	4.177	3.555	622	3.872	305
I 55 SERVICIOS DE ALOJAMIENTO	8.849	6.314	2.535	8.291	558
I 56 SERVICIOS DE COMIDAS Y BEBIDAS	178.836	95.897	82.939	172.951	5.885
J 58 EDICIÓN	4.182	3.875	307	3.861	321
J 59 ACTIV. CINEMATOGRAF., VIDEO Y PROGR. DE TV, SONIDO Y ED. MUSICAL	4.532	4.281	251	4.048	484
J 60 ACTIVIDADES DE PROGRAMACIÓN Y EMISIÓN DE RADIO Y TELEVISIÓN	594	536	58	513	81
J 61 TELECOMUNICACIONES	3.519	2.812	707	3.247	272
J 62 PROGRAMACIÓN, CONSULTORÍA Y ACTIV. RELAC. CON LA INFORMÁTICA	16.310	15.656	654	15.069	1.241
J 63 SERVICIOS DE INFORMACIÓN	5.437	5.037	400	4.959	478
K 64 SERVICIOS FINANCIEROS, EXCEPTO SEGUROS Y FONDOS DE PENSIONES	1.036	919	117	943	93
K 65 SEGUROS, REASEGUROS Y FONDOS DE PENSIONES,	2.084	1.718	366	1.991	93
K 66 ACTIVIDADES AUXIL.A LOS SERVICIOS FINANCIEROS Y A LOS SEGUROS	38.580	34.395	4.185	36.001	2.579
L 68 ACTIVIDADES INMOBILIARIAS	17.677	14.391	3.286	16.770	907
M 69 ACTIVIDADES JURÍDICAS Y DE CONTABILIDAD	42.852	32.957	9.895	40.089	2.763
M 70 ACTIV. DE LAS SEDES CENTRALES; CONSULTORÍA DE GESTIÓN EMPRESARIAL	12.451	10.985	1.466	11.327	1.124
M 71 SERVICIOS TÉCNICOS DE ARQUITECTURA E INGENIERÍA	33.299	31.461	1.838	30.295	3.004
M 72 INVESTIGACIÓN Y DESARROLLO	8.911	8.267	644	7.504	1.407
M 73 PUBLICIDAD Y ESTUDIOS DE MERCADO	14.726	13.621	1.105	13.614	1.112
M 74 OTRAS ACTIVIDADES PROFESIONALES, CIENTÍFICAS Y TÉCNICAS	40.740	38.253	2.487	37.600	3.140
M 75 ACTIVIDADES VETERINARIAS	6.823	4.844	1.979	6.482	341
N 77 ACTIVIDADES DE ALQUILER	11.644	9.660	1.984	10.967	677
N 78 ACTIVIDADES RELACIONADAS CON EL EMPLEO	1.101	934	167	1.012	89
N 79 ACTIVIDADES DE AGENCIAS DE VIAJES	7.862	7.058	804	7.335	527
N 80 ACTIVIDADES DE SEGURIDAD E INVESTIGACIÓN	1.253	1.121	132	1.148	105
N 81 SERVICIOS A EDIFICIOS Y ACTIVIDADES DE JARDINERÍA	29.093	22.097	6.996	27.312	1.781
N 82 ACTIVIDADES ADMINISTRATIVAS DE OFICINA Y OTRAS AUX. A EMPRESAS	22.975	21.051	1.924	21.176	1.799
O 84 ADMINISTRACIÓN PÚBLICA Y DEFENSA; SEGURIDAD SOCIAL OBLIGATORIA	472	388	84	429	43
P 85 EDUCACIÓN	50.251	40.044	10.207	45.427	4.824
Q 86 ACTIVIDADES SANITARIAS	68.196	52.176	16.020	57.372	10.824
Q 87 ASISTENCIA EN ESTABLECIMIENTOS RESIDENCIALES	479	299	180	423	56
Q 88 ACTIVIDADES DE SERVICIOS SOCIALES SIN ALOJAMIENTO	1.932	1.125	807	1.792	140
R 90 ACTIVIDADES DE CREACIÓN, ARTÍSTICAS Y ESPECTÁCULOS	23.998	22.319	1.679	21.488	2.510
R 91 ACTIVIDADES DE BIBLIOTECAS, ARCHIVOS, MUSEOS Y OTRAS CULTURALES	771	633	138	718	53
R 92 ACTIVIDADES DE JUEGOS DE AZAR Y APUESTAS	3.017	1.588	1.429	2.844	173
R 93 ACTIVIDADES DEPORTIVAS, RECREATIVAS Y DE ENTRETENIMIENTO	16.003	12.546	3.457	14.725	1.278
S 94 ACTIVIDADES ASOCIATIVAS	2.052	1.638	414	1.941	111
S 95 REPARACIÓN DE ORDENADORES, EFECTOS PERSONALES Y DE USO DOMÉSTICO	33.286	27.379	5.907	32.555	731
S 96 OTROS SERVICIOS PERSONALES	109.461	77.170	32.291	106.719	2.742
T 97 ACTIVIDADES DE LOS HOGARES COMO EMPLEADORES DE PERSONAL DOMÉSTICO	373	298	75	350	23
U 99 ACTIVIDADES DE ORGANIZACIONES Y ORGANISMOS EXTRATERRITORIALES	107	97	10	104	3



**COLABORADORES FAMILIARES
EN ALTA EN LA
SEGURIDAD SOCIAL**

POR EDAD

	<u>Total</u>	<u>Varones</u>	<u>Mujeres</u>
Total	197.483	89.927	107.556
MENOR DE 25 AÑOS	12.236	8.583	3.653
DE 25 A 39 AÑOS	61.634	36.574	25.060
DE 40 A 54 AÑOS	81.739	31.670	50.069
DE 55 AÑOS O MAS	41.874	13.100	28.774

POR NACIONALIDAD

	<u>Total</u>	<u>Varones</u>	<u>Mujeres</u>
Total	197.483	89.927	107.556
ESPAÑA	174.799	79.845	94.954
EXTRANJERO	22.684	10.082	12.602

EXTRANJEROS POR CONTINENTE

	<u>Total</u>	<u>Varones</u>	<u>Mujeres</u>
Total	22.684	10.082	12.602
EUROPA UE	3.215	1.370	1.845
EUROPA RESTO	1.944	758	1.186
AFRICA	817	452	365
AMERICA CENTRAL	160	43	117
AMERICA DEL NORTE	121	50	71
AMERICA DEL SUR	1.580	593	987
ASIA	14.759	6.784	7.975
OCEANIA	35	18	17
DESCONOCIDO	53	14	39

POR BASE DE COTIZACIÓN

Base mínima: 893,10 €

	<u>Total</u>	<u>Varones</u>	<u>Mujeres</u>
Total	197.483	89.927	107.556
BASE MÍNIMA	176.623	80.634	95.989
ENTRE B.MÍNIMA Y 1,5 B.MÍNIMA	9.271	4.090	5.181
ENTRE 1,5 B.MÍNIMA Y 2 B. MÍNIMA	4.795	2.309	2.486
ENTRE 2 B.MÍNIMA Y 3 B. MÍNIMA	5.954	2.522	3.432
MÁS DE 3 VECES B. MÍNIMA	840	372	468

NÚMERO DE COLABORADORES FAMILIARES EN LA SEGURIDAD SOCIAL, SEGÚN SEXO, POR COMUNIDAD AUTÓNOMA Y PROVINCIA

30/09/2016

<u>Com. Autónoma/Provincia</u>	<u>Total</u>	<u>Varones</u>	<u>Mujeres</u>
Total	197.483	89.927	107.556
ANDALUCIA	31.228	14.528	16.700
ALMERIA	3.701	1.578	2.123
CÁDIZ	3.984	1.814	2.170
CORDOBA	2.860	1.379	1.481
GRANADA	4.049	1.898	2.151
HUELVA	1.780	862	918
JAÉN	2.679	1.318	1.361
MÁLAGA	6.939	3.184	3.755
SEVILLA	5.236	2.495	2.741
ARAGON	6.428	2.872	3.556
HUESCA	1.056	442	614
TERUEL	866	409	457
ZARAGOZA	4.506	2.021	2.485
ASTURIAS	5.822	2.454	3.368
ASTURIAS	5.822	2.454	3.368
BALEARES	6.514	2.842	3.672
BALEARES	6.514	2.842	3.672
CANARIAS	6.461	2.946	3.515
LAS PALMAS	3.234	1.540	1.694
S.C. TENERIFE	3.227	1.406	1.821
CANTABRIA	2.972	1.252	1.720
CANTABRIA	2.972	1.252	1.720
CASTILLA LA MANCHA	9.647	4.922	4.725
ALBACETE	2.098	1.051	1.047
CIUDAD REAL	2.375	1.236	1.139
CUENCA	902	455	447
GUADALAJARA	879	404	475
TOLEDO	3.393	1.776	1.617
CASTILLA Y LEON	14.444	6.526	7.918
ÁVILA	1.004	489	515
BURGOS	1.775	760	1.015
LEÓN	3.211	1.381	1.830
PALENCIA	1.007	457	550
SALAMANCA	1.758	881	877
SEGOVIA	1.072	515	557
SORIA	525	220	305
VALLADOLID	2.679	1.168	1.511
ZAMORA	1.413	655	758
CATALUÑA	33.373	15.224	18.149
BARCELONA	22.955	10.603	12.352
GERONA	4.065	1.752	2.313
LERIDA	2.343	991	1.352
TARRAGONA	4.010	1.878	2.132
COM. VALENCIANA	21.167	9.512	11.655
ALICANTE	7.533	3.298	4.235
CASTELLÓN	2.680	1.163	1.517
VALENCIA	10.954	5.051	5.903
EXTREMADURA	5.453	2.561	2.892
BADAJOS	3.165	1.552	1.613
CÁCERES	2.288	1.009	1.279
GALICIA	18.481	7.959	10.522
LA CORUÑA	7.828	3.316	4.512
LUGO	3.332	1.253	2.079
ORENSE	2.133	984	1.149
PONTEVEDRA	5.188	2.406	2.782
MADRID	16.218	7.758	8.460
MADRID	16.218	7.758	8.460
MURCIA	5.856	2.576	3.280
MURCIA	5.856	2.576	3.280
NAVARRA	2.730	1.242	1.488
NAVARRA	2.730	1.242	1.488
PAIS VASCO	8.057	3.550	4.507
ÁLAVA	1.091	505	586
GUIPÚZCOA	2.928	1.253	1.675
VIZCAYA	4.038	1.792	2.246
RIOJA (LA)	1.872	804	1.068
RIOJA (LA)	1.872	804	1.068
CEUTA	377	195	182
CEUTA	377	195	182
MELILLA	383	204	179
MELILLA	383	204	179

Actividades Económicas (CNAE-2009)

SECTORES

	<u>Total</u>	<u>Varones</u>	<u>Mujeres</u>
Total	197.483	89.927	107.556
1.-AGRICULTURA	13.074	5.324	7.750
2.-INDUSTRIA	13.078	6.757	6.321
3.-CONSTRUCCION	10.763	7.313	3.450
4.-SERVICIOS	160.568	70.533	90.035

SECCIONES

	<u>Total</u>	<u>89.927</u>	<u>107.556</u>
A AGRICULTURA, GANADERÍA, SILVICULTURA Y PESCA	13.074	5.324	7.750
B INDUSTRIAS EXTRACTIVAS	68	44	24
C INDUSTRIA MANUFACTURERA	12.839	6.628	6.211
D SUMIN. ENERGÍA ELÉCTRICA, GAS, VAPOR Y AIRE ACONDIC.	50	20	30
E SUMIN. AGUA, ACT. SANEAM., GEST. RESIDUOS Y DESCONTAMINACIÓN	121	65	56
F CONSTRUCCIÓN	10.763	7.313	3.450
G COMERCIO P/ MAYOR Y P/ MENOR; REPARACIÓN DE VEHÍCULOS	72.866	32.343	40.523
H TRANSPORTE Y ALMACENAMIENTO	11.809	8.653	3.156
I HOSTELERÍA	49.617	19.950	29.667
J INFORMACIÓN Y COMUNICACIONES	642	269	373
K ACTIVIDADES FINANCIERAS Y DE SEGUROS	1.476	526	950
L ACTIVIDADES INMOBILIARIAS	994	402	592
M ACTIVIDADES PROFESIONALES, CIENTÍFICAS Y TÉCNICAS	4.812	1.448	3.364
N ACTIVIDADES ADMINISTRATIVAS Y SERVICIOS AUXILIARES	3.345	1.632	1.713
O ADMINISTRACIÓN PÚBLICA Y DEFENSA; SEG. SOCIAL OBLIGATORIA	33	10	23
P EDUCACIÓN	2.088	802	1.286
Q ACTIVIDADES SANITARIAS Y DE SERVICIOS SOCIALES	3.817	915	2.902
R ACTIVIDADES ARTÍSTICAS, RECREATIVAS Y DE ENTRETENIMIENTO	2.192	958	1.234
S OTROS SERVICIOS	6.864	2.617	4.247
T ACT. DE LOS HOGARES COMO EMPLEADORES Y COMO PRODUCTORES	9	5	4
U ACT. DE ORGANIZACIONES Y ORGANISMOS EXTRATERRITORIALES	4	3	1

NÚMERO DE COLABORADORES FAMILIARES, SEGÚN SEXO, POR DIVISIÓN DE ACTIVIDAD

30/09/2016

DIVISIÓN DE ACTIVIDAD (CNAE-2009)

		Total	Varones	Mujeres
	Total	197.483	89.927	107.556
A	01 AGRICULTURA, GANADERÍA, CAZA Y SERVICIOS RELACIONADOS	12.169	4.818	7.351
A	02 SILVICULTURA Y EXPLOTACIÓN FORESTAL	143	103	40
A	03 PESCA Y ACUICULTURA	762	403	359
B	05 EXTRACCIÓN DE ANTRACITA, HULLA Y LIGNITO	2	2	0
B	06 EXTRACCIÓN DE CRUDO DE PETRÓLEO Y GAS NATURAL	0	0	0
B	07 EXTRACCIÓN DE MINERALES METÁLICOS	4	1	3
B	08 OTRAS INDUSTRIAS EXTRACTIVAS	61	41	20
B	09 ACTIVIDADES DE APOYO A LAS INDUSTRIAS EXTRACTIVAS	1	0	1
C	10 INDUSTRIA DE LA ALIMENTACIÓN	4.236	1.750	2.486
C	11 FABRICACIÓN DE BEBIDAS	242	121	121
C	12 INDUSTRIA DEL TABACO	0	0	0
C	13 INDUSTRIA TEXTIL	327	154	173
C	14 CONFECCIÓN DE PRENDAS DE VESTIR	505	221	284
C	15 INDUSTRIA DEL CUERO Y DEL CALZADO	236	110	126
C	16 INDUSTRIA DE LA MADERA Y DEL CORCHO, CESTERÍA Y ESPARTERÍA	970	672	298
C	17 INDUSTRIA DEL PAPEL	76	35	41
C	18 ARTES GRÁFICAS Y REPRODUCCIÓN DE SOPORTES GRABADOS	797	400	397
C	19 COQUERÍAS Y REFINO DE PETRÓLEO	2	1	1
C	20 INDUSTRIA QUÍMICA	167	86	81
C	21 FABRICACIÓN DE PRODUCTOS FARMACÉUTICOS	5	2	3
C	22 FABRICACIÓN DE PRODUCTOS DE CAUCHO Y PLÁSTICOS	192	95	97
C	23 FABRICACIÓN DE OTROS PRODUCTOS MINERALES NO METÁLICOS	575	354	221
C	24 METALURGIA; FABRIC. PROD. DE HIERRO, ACERO Y FERROALEACIONES	217	146	71
C	25 FABRICACIÓN DE PROD. METÁLICOS, EXCEPTO MAQUINARIA Y EQUIPO	1.896	1.179	717
C	26 FABRICACIÓN DE PROD. INFORMÁTICOS, ELECTRÓNICOS Y ÓPTICOS	47	28	19
C	27 FABRICACIÓN DE MATERIAL Y EQUIPO ELÉCTRICO	57	29	28
C	28 FABRICACIÓN DE MAQUINARIA Y EQUIPO N.C.O.P.	408	225	183
C	29 FABRICACIÓN DE VEHÍCULOS DE MOTOR, REMOLQUES	58	32	26
C	30 FABRICACIÓN DE OTRO MATERIAL DE TRANSPORTE	60	30	30
C	31 FABRICACIÓN DE MUEBLES	762	470	292
C	32 OTRAS INDUSTRIAS MANUFACTURERAS	334	156	178
C	33 REPARACIÓN E INSTALACIÓN DE MAQUINARIA Y EQUIPO	670	332	338
D	35 SUMINISTRO DE ENERGÍA ELÉCTR., GAS, VAPOR Y AIRE ACONDICIONADO	50	20	30
E	36 CAPTACIÓN, DEPURACIÓN Y DISTRIBUCIÓN DE AGUA	22	14	8
E	37 RECOGIDA Y TRATAMIENTO DE AGUAS RESIDUALES	15	8	7
E	38 RECOGIDA, TRATAMIENTO Y ELIMINACIÓN DE RESIDUOS; VALORIZACIÓN	79	41	38
E	39 ACTIVIDADES DE DESCONTAM. Y OTROS SERV. DE GESTIÓN DE RESIDUOS	5	2	3
F	41 CONSTRUCCIÓN DE EDIFICIOS	2.882	2.049	833
F	42 INGENIERÍA CIVIL	274	186	88
F	43 ACTIVIDADES DE CONSTRUCCIÓN ESPECIALIZADA	7.607	5.078	2.529
G	45 VENTA Y REPARACIÓN DE VEHÍCULOS DE MOTOR Y MOTOCICLETAS	6.506	3.869	2.637
G	46 COMERCIO AL POR MAYOR E INTERMEDIARIOS DEL COMERCIO	6.725	3.329	3.396
G	47 COMERCIO AL POR MENOR	59.635	25.145	34.490
H	49 TRANSPORTE TERRESTRE Y POR TUBERÍA	11.395	8.458	2.937
H	50 TRANSPORTE MARÍTIMO Y POR VÍAS NAVEGABLES INTERIORES	21	12	9
H	51 TRANSPORTE AÉREO	4	4	0
H	52 ALMACENAMIENTO Y ACTIVIDADES ANEXAS AL TRANSPORTE	249	109	140
H	53 ACTIVIDADES POSTALES Y DE CORREOS	140	70	70
I	55 SERVICIOS DE ALOJAMIENTO	1.688	700	988
I	56 SERVICIOS DE COMIDAS Y BEBIDAS	47.929	19.250	28.679
J	58 EDICIÓN	177	79	98
J	59 ACTIV. CINEMATOGRAF., VIDEO Y Progr. DE TV, SONIDO Y ED. MUSICAL	79	34	45
J	60 ACTIVIDADES DE PROGRAMACIÓN Y EMISIÓN DE RADIO Y TELEVISIÓN	8	3	5
J	61 TELECOMUNICACIONES	142	86	56
J	62 PROGRAMACIÓN, CONSULTORÍA Y ACTIV. RELAC. CON LA INFORMÁTICA	163	41	122
J	63 SERVICIOS DE INFORMACIÓN	73	26	47
K	64 SERVICIOS FINANCIEROS, EXCEPTO SEGUROS Y FONDOS DE PENSIONES	22	6	16
K	65 SEGUROS, REASEGUROS Y FONDOS DE PENSIONES,	205	85	120
K	66 ACTIVIDADES AUXIL. A LOS SERVICIOS FINANCIEROS Y A LOS SEGUROS	1.249	435	814
L	68 ACTIVIDADES INMOBILIARIAS	994	402	592
M	69 ACTIVIDADES JURÍDICAS Y DE CONTABILIDAD	2.366	655	1.711
M	70 ACTIV. DE LAS SEDES CENTRALES; CONSULTORÍA DE GESTIÓN EMPRESARIAL	391	141	250
M	71 SERVICIOS TÉCNICOS DE ARQUITECTURA E INGENIERÍA	625	149	476
M	72 INVESTIGACIÓN Y DESARROLLO	45	14	31
M	73 PUBLICIDAD Y ESTUDIOS DE MERCADO	226	94	132
M	74 OTRAS ACTIVIDADES PROFESIONALES, CIENTÍFICAS Y TÉCNICAS	841	299	542
M	75 ACTIVIDADES VETERINARIAS	318	96	222
N	77 ACTIVIDADES DE ALQUILER	810	408	402
N	78 ACTIVIDADES RELACIONADAS CON EL EMPLEO	30	18	12
N	79 ACTIVIDADES DE AGENCIAS DE VIAJES	248	116	132
N	80 ACTIVIDADES DE SEGURIDAD E INVESTIGACIÓN	32	19	13
N	81 SERVICIOS A EDIFICIOS Y ACTIVIDADES DE JARDINERÍA	1.796	905	891
N	82 ACTIVIDADES ADMINISTRATIVAS DE OFICINA Y OTRAS AUX. A EMPRESAS	429	166	263
O	84 ADMINISTRACIÓN PÚBLICA Y DEFENSA; SEGURIDAD SOCIAL OBLIGATORIA	33	10	23
P	85 EDUCACIÓN	2.088	802	1.286
Q	86 ACTIVIDADES SANITARIAS	3.629	842	2.787
Q	87 ASISTENCIA EN ESTABLECIMIENTOS RESIDENCIALES	95	38	57
Q	88 ACTIVIDADES DE SERVICIOS SOCIALES SIN ALOJAMIENTO	93	35	58
R	90 ACTIVIDADES DE CREACIÓN, ARTÍSTICAS Y ESPECTÁCULOS	281	123	158
R	91 ACTIVIDADES DE BIBLIOTECAS, ARCHIVOS, MUSEOS Y OTRAS CULTURALES	33	15	18
R	92 ACTIVIDADES DE JUEGOS DE AZAR Y APUESTAS	880	393	487
R	93 ACTIVIDADES DEPORTIVAS, RECREATIVAS Y DE ENTRETENIMIENTO	998	427	571
S	94 ACTIVIDADES ASOCIATIVAS	54	16	38
S	95 REPARACIÓN DE ORDENADORES, EFECTOS PERSONALES Y DE USO DOMÉSTICO	2.507	1.176	1.331
S	96 OTROS SERVICIOS PERSONALES	4.303	1.425	2.878
T	97 ACTIVIDADES DE LOS HOGARES COMO EMPLEADORES DE PERSONAL DOMÉSTICO	9	5	4
T	98 ACTIV. DE HOGARES COMO PRODUCT. DE BIENES Y SERVICIOS PARA USO PROPIO	0	0	0
U	99 ACTIVIDADES DE ORGANIZACIONES Y ORGANISMOS EXTRATERRITORIALES	4	3	1

FUENTES Y METODOLOGÍA

CAMBIOS A PARTIR DE 01-01-2008

A partir del 1 de enero de 2008 el régimen especial agrario por cuenta propia ha sido integrado en el RETA, y por tanto desaparece. En consecuencia con esta misma fecha

- Desaparece la base de cotización Reducida
- La antigüedad de autónomos procedente del régimen especial agrario será la de su incorporación al RETA

FUENTES

La información suministrada procede de los ficheros de afiliados a los distintos regímenes por cuenta propia de la Seguridad Social: Régimen Especial de Trabajadores Autónomos (RETA) y Mar, seleccionando aquellos afiliados que se encuentran en situación de alta en el último día del mes de la explotación.

A partir de la información contenida en los citados ficheros, la Dirección General de Economía Social, del Trabajo Autónomo y del Fondo Social Europeo, del Ministerio de Trabajo y Asuntos Sociales, realiza un proceso de cruce de las variables disponibles, elaborando los cuadros y gráficos que aquí se presentan.

METODOLOGÍA

En los mencionados ficheros por cuenta propia de la Seguridad Social aparecen trabajadores en alta de los cuales no se puede decir que sean autónomos propiamente dichos (autónomos personas físicas), pero que por disposiciones legales deben o pueden estar afiliados a dichos regímenes. Del tamaño de estos colectivos se informa en el primer cuadro.

En un segundo cuadro se proporciona información del total de afiliados al RETA según unos tramos de edad especiales, y por las variables sexo y base de cotización.

La información básica corresponde al colectivo definido como autónomos propiamente dichos (autónomos personas físicas), que son aquellos trabajadores afiliados a alguno de los regímenes por cuenta propia de la Seguridad Social y que no están integrados en sociedades mercantiles, cooperativas ni en otras entidades societarias. También se excluyen los que figuran como colaboradores familiares y los que están registrados formando parte de algún colectivo especial de trabajadores.

VARIABLES DE EXPLOTACIÓN:

- **Régimen:** Por cuenta propia al que está afiliado el trabajador: RETA o Mar
- **Sexo:** Varón o mujer.
- **Edad:** Agrupado en cuatro tramos: Menores de 25 años, de 25 a 39, de 40 a 54 y de 55 años o más. Algunos cuadros incluyen tramos especiales, como los colectivos de jóvenes, que permiten un análisis vinculado a medidas de fomento del empleo autónomo, o los mayores de 50 años que es la edad en la que generalmente se inicia el período de cálculo de la pensión de jubilación.
- **Nacionalidad:** Hay una primera distribución entre trabajadores españoles (que incluye los de doble nacionalidad) y los extranjeros. Estos últimos se subdividen a su vez continentes, diferenciando, en el caso de los europeos, entre los pertenecientes a países de la Unión Europea y del resto, y, en el caso de América, sus tres diferentes zonas geográficas.
- **Base de Cotización:** Se han establecido cinco tramos:
 - Mínima (varía cada año), existiendo una cantidad de carácter general y otra para los mayores de 50 años (a partir de 2007 aplicable solo para los que tengan una antigüedad inferior a 5 años). Incluye a los autónomos de venta ambulante y que cotizan por una base reducida.
 - Otros cuatro tramos que representan diversas elevaciones sobre la base mínima de cada año.
- **Antigüedad del trabajador:** En el régimen por cuenta propia en el que está dado de alta. Los tramos empleados son:
 - Menos de 6 meses.
 - De 6 meses cumplidos y menos de 1 año.
 - Un año cumplido y menos de 3 años.
 - 3 años cumplidos y menos de 5 años.
 - 5 años cumplidos o más.
- **Comunidad Autónoma y Provincia:** En la que se ha registrado el trabajador Autónomo
- **Sector y Rama de Actividad:** A partir del año 2009 se utiliza la CNAE 2009, agrupado en los cuatro sectores, secciones de actividad (letra) o la más extensa de la división, en función de los dos primeros dígitos de la mencionada CNAE 2009.
- **Situación Profesional:** Distinguiendo si el autónomo tiene asalariados a su cargo o no, o si tiene pluriactividad (estar de alta, además de en el régimen correspondiente por cuenta propia, en algún otro régimen por cuenta ajena de la Seguridad Social) o no.

Estas mismas variables se emplean en la descripción de los colaboradores familiares