

**TRABAJADORES AUTÓNOMOS, PERSONAS FÍSICAS,
EN ALTA EN LA SEGURIDAD SOCIAL**

31 - DICIEMBRE - 2016

INDICE

Resumen de Resultados

Relación de Cuadros y Gráficos

Trabajadores afiliados en Regímenes por cuenta propia en la Seguridad Social

- Según Régimen por Colectivo
- Según edad por Sexo y Base de cotización (sólo RETA)

Trabajadores Autónomos, Personas Físicas, según Regímenes

- Por Situación Profesional
- Por Diversas Variables

Trabajadores Autónomos, Personas Físicas, según Sexo

- Por Edad
- Por Nacionalidad
- Por Base de Cotización
- Por Comunidad Autónoma y Provincia
- Por Sector, Sección y División de Actividad

Cuadro	Gráfico	
Sector	División	Gráfico

Trabajadores Autónomos, Personas Físicas, según Edad

- Tramos especiales, por Sexo y Base de cotización
- Por Nacionalidad y Continente
- Por Base de cotización
- Por Comunidad Autónoma y Provincia
- Por Sector, Sección y División de Actividad

Cuadro	Gráfico	
Sector	División	Gráfico

Trabajadores Autónomos, Personas Físicas, según Nacionalidad

- Por Edad
- Por Comunidad Autónoma y Provincia
- Por Sector, Sección y División de Actividad

Cuadro	Gráfico	
Sector	División	Gráfico

Trabajadores Autónomos, Personas Físicas, según Base de Cotización

- Por Sexo
- Por Edad
- Por Nacionalidad
- Por Antigüedad
- Por Comunidad Autónoma y Provincia
- Por Sector, Sección y División de Actividad

Cuadro	Gráfico	
Sector	División	Gráfico

Trabajadores Autónomos, Personas Físicas, según Antigüedad

- Por Sexo
- Por Edad
- Por Nacionalidad
- Por Comunidad Autónoma y Provincia
- Por Sector, Sección y División de Actividad

Cuadro	Gráfico	
Sector	División	Gráfico

Trabajadores Autónomos, Personas Físicas, según Sector

- Por Edad
- Por Nacionalidad
- Por Antigüedad
- Por Comunidad Autónoma y Provincia

	División	Gráfico
--	----------	---------

Trabajadores Autónomos, Personas Físicas, según Situación Profesional

- Por Sexo
- Por Edad
- Por Nacionalidad
- Por Base de cotización
- Por Antigüedad
- Por Comunidad Autónoma y Provincia
- Por Sector, Sección y División de Actividad

Cuadro	Gráfico	
Sector	División	Gráfico

Colaboradores Familiares en alta en la Seguridad Social, según Sexo

- Por edad, Nacionalidad y Base de cotización
- Por Comunidad Autónoma y Provincia
- Por Sector, Sección y División de Actividad

Sector	División	Gráfico
--------	----------	---------

Fuentes y Notas Explicativas

TRABAJADORES AUTÓNOMOS, PERSONAS FÍSICAS, EN ALTA EN LA SEGURIDAD SOCIAL, RESUMEN DE RESULTADOS A 31 DE DICIEMBRE DE 2016

A 31 de diciembre de 2016 había 1.972.985 trabajadores autónomos personas físicas ⁽¹⁾ inscritos en los diferentes regímenes por cuenta propia de la Seguridad Social, siendo el RETA el más numeroso de ellos.

Los varones representan el 65,2 % y las mujeres el 34,8 % del total. Estos porcentajes cambian cuando se tienen en cuenta otras variables (edad, ámbito geográfico, sector de la actividad):

- En Asturias y Galicia, el porcentaje de mujeres supera el 40,0%.
- En la Industria (22,0 %) y, sobre todo, en la construcción (3,4 %), el porcentaje de mujeres es muy reducido.

Más del 70,0% (71,3 %) de los autónomos supera los 40 años de edad, aunque este porcentaje desciende al 54,8 % entre los procedentes de otros países.

Los autónomos de nacionalidad diferente a la española representan el 9%. El porcentaje aumenta cuanto menor es la edad, en las comunidades insulares, Ceuta, Melilla y Madrid, y en la construcción y servicios.

El 86,0 % de los autónomos no supera la base mínima de cotización.

- Este porcentaje supera considerablemente el 90 % cuando la edad es inferior a los 40 años, en los extranjeros (97,3%) y los que llevan menos tiempo dados de alta (menos de 5 años).
- A partir de los 55 años de edad, el 30,1 % cotiza por una base superior a la mínima, hecho este relacionado con la proximidad a la edad de jubilación.

El 55,2 % de los autónomos lleva más de 5 años de alta en la Seguridad Social; este porcentaje es superior entre los varones, los de más edad, los nacionales, Aragón, Castilla y León, Navarra y La Rioja, y en la agricultura.

La distribución de los autónomos por sector de actividad presenta las siguientes características:

- El 11,9 % trabaja en la agricultura, el 4,5 % en la industria, el 10,6 % en la construcción y el 73,0% en el sector servicios.
- El porcentaje de mayores de 55 años en el sector agricultura (17,2%) es muy superior a la media nacional (11,9%).

El 5,1 % de los autónomos simultanea su actividad con otra por cuenta ajena (pluriactividad), lo que es más frecuente entre los jóvenes menores de 25 años (8,9 %) y aquellos que tienen una antigüedad menor a 6 meses (11,5%).

El 21,6% de los autónomos tiene asalariados a su cargo. Este porcentaje se incrementa a medida que aumenta la base de cotización, hasta un máximo del 35,4 % entre los que tienen bases superiores a 3 veces la base mínima, y en Andalucía, Canarias y Ceuta superan el 25 %. En agricultura y construcción, el porcentaje desciende al 17,0 % y 13,8 %, respectivamente.

El número de colaboradores familiares en alta en la Seguridad Social asciende a 194.925, de los cuales 88.512 son varones y 106.413 mujeres. La gran mayoría (81,09%) trabaja en el sector servicios, particularmente en el comercio y hostelería que supone un 76,28 % de este sector.

⁽¹⁾ que son los anteriormente calificados como "autónomos propiamente dichos", esto es, aquellos trabajadores afiliados a alguno de los regímenes por cuenta propia de la Seguridad Social y que no están integrados en sociedades mercantiles, cooperativas ni en otras entidades societarias. También se excluyen los que figuran como colaboradores familiares y los que están registrados formando parte de algún colectivo especial de trabajadores.

**TRABAJADORES AFILIADOS
EN REGÍMENES
POR CUENTA PROPIA
DE LA SEGURIDAD SOCIAL**

**AFILIADOS EN LOS RÉGIMENES POR CUENTA PROPIA DE LA SEGURIDAD SOCIAL, SEGUN RÉGIMEN,
POR COLECTIVO**

31/12/2016

	<u>TOTAL</u>	<u>RETA</u>	<u>MAR</u>
TOTAL	3.223.286	3.208.491	14.795
AUTONOMOS PERSONAS FÍSICAS (*)	1.972.985	1.960.710	12.275
FAMILIAR COLABORADOR	194.925	194.117	808
SOCIO DE SOCIEDAD	587.661	586.433	1.228
MIEMBRO ÓRGANO ADMON SOCIEDAD	388.883	388.502	381
FAMILIAR DE SOCIO	42.706	42.603	103
RELIGIOSO	11.556	11.556	0
COLEGIO PROFESIONAL	24.570	24.570	0

(*) Incluye los 10.468 Autónomos económicamente dependientes

NÚMERO TOTAL DE TRABAJADORES EN EL RETA DE LA SEGURIDAD SOCIAL, SEGUN EDAD, POR SEXO

31/12/2016

	<u>Total</u>	<u>%</u>	<u>De 16 a 30 años</u>	<u>%</u>	<u>De 31 a 35 años</u>	<u>%</u>	<u>De 36 a 49 años</u>	<u>%</u>	<u>De 50 años o más</u>	<u>%</u>
Total	3.208.491	100,0	280.751	100,0	309.337	100,0	1.371.623	100,0	1.246.780	100,0
N/C	10	0,0	0	0,0	0	0,0	6	0,0	4	0,0
VARONES	2.075.366	64,7	175.720	62,6	192.381	62,2	895.059	65,3	812.206	65,1
MUJERES	1.133.115	35,3	105.031	37,4	116.956	37,8	476.558	34,7	434.570	34,9

NÚMERO TOTAL DE TRABAJADORES EN EL RETA DE LA SEGURIDAD SOCIAL, SEGÚN EDAD, POR BASE DE COTIZACIÓN

31/12/2016

Base mínima: 893,10 €
Base mínima >47 años: 963,30 €

<u>Base de cotización</u>	<u>Total</u>	<u>%</u>	<u>De 16 a 30 años</u>	<u>%</u>	<u>De 31 a 35 años</u>	<u>%</u>	<u>De 36 a 49 años</u>	<u>%</u>	<u>De 50 años o más</u>	<u>%</u>
Total	3.208.491	100,0	280.751	100,0	309.337	100,0	1.371.623	100,0	1.246.780	100,0
BASE MÍNIMA	2.132.975	66,5	241.517	86,0	246.029	79,5	949.226	69,2	696.203	55,8
ENTRE B.MÍNIMA Y 1,5 B.MÍNIMA	720.377	22,5	38.025	13,5	59.345	19,2	350.464	25,6	272.543	21,9
ENTRE 1,5 B.MÍNIMA Y 2 B. MÍNIMA	117.971	3,7	842	0,3	2.500	0,8	33.133	2,4	81.496	6,5
ENTRE 2 B.MÍNIMA Y 3 B. MÍNIMA	190.453	5,9	300	0,1	1.233	0,4	28.835	2,1	160.085	12,8
MÁS DE 3 VECES B. MÍNIMA	46.715	1,5	67	0,0	230	0,1	9.965	0,7	36.453	2,9

Nota: A partir de 2014, los socios de sociedades encuadrados en el RETA y los autónomos que durante 2013 tuvieran contratados de manera simultanea a 10 o más trabajadores por cuenta ajena tienen una base mínima de cotización de cuantía igual a la base mínima del grupo de cotización 1 del Régimen General

Esta disposición ha provocado que unos 500.000 autónomos vean incrementada su base de cotización, pasando de la mínima general al tramo siguiente

TRABAJADORES AUTÓNOMOS, PERSONAS FÍSICAS

Según Regímenes

**TRABAJADORES AUTÓNOMOS, PERSONAS FÍSICAS, EN LA SEGURIDAD SOCIAL,
SEGÚN RÉGIMEN, POR SITUACIÓN PROFESIONAL**

31/12/2016

	<u>TOTAL</u>	<u>RETA</u>	<u>MAR</u>
Autónomos Personas Físicas	1.972.985	1.960.710	12.275
Nº Autónomos sin asalariados	1.547.577	1.537.469	10.108
Nº Autónomos con asalariados (1)	425.408	423.241	2.167
Nº Autónomos con 1 trabajador	224.599	223.184	1.415
Nº Autónomos con 2 trabajadores	90.183	89.726	457
Nº Autónomos con 3 trabajadores	44.605	44.454	151
Nº Autónomos con 4 trabajadores	24.272	24.204	68
Nº Autónomos con 5 y más trabajadores	41.749	41.673	76
(1) Número de Asalariados	856.906	853.444	3.462
Nº Autónomos sin pluriactividad	1.871.517	1.859.661	11.856
Nº Autónomos con pluriactividad	101.468	101.049	419
Colaboración Familiar	194.925	194.117	808

**TRABAJADORES AUTÓNOMOS, PERSONAS FÍSICAS, EN LA SEGURIDAD SOCIAL,
SEGÚN RÉGIMEN POR DIVERSAS VARIABLES**

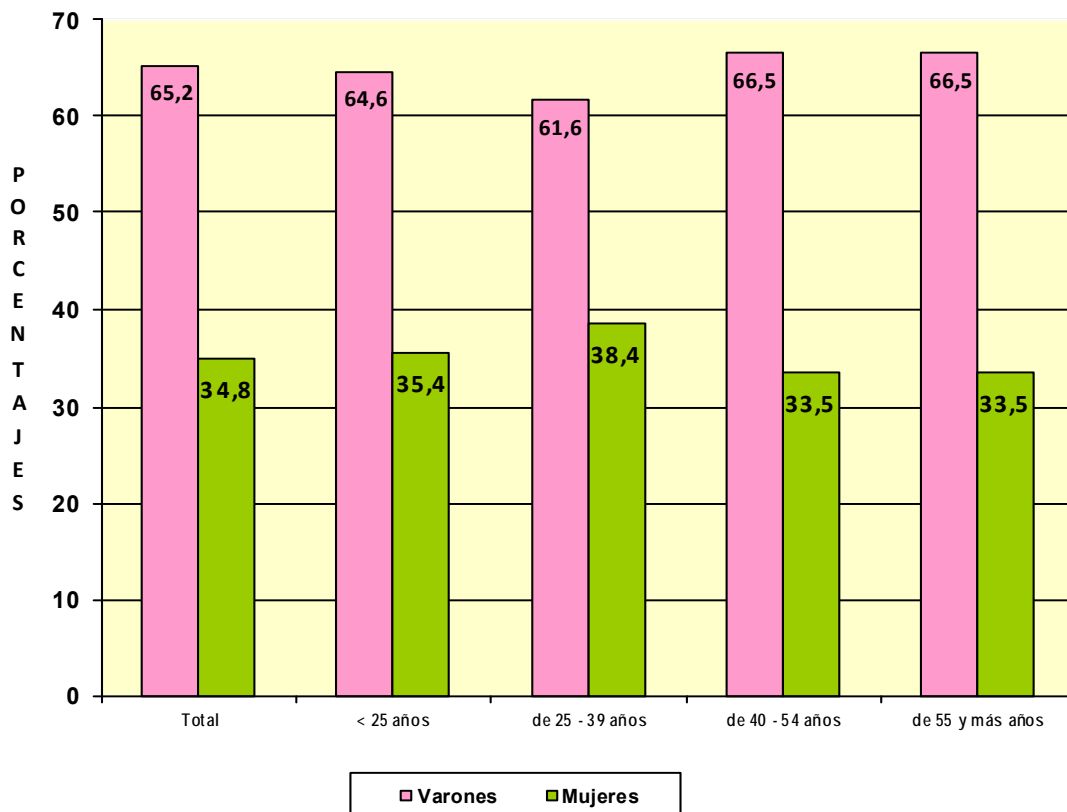
31/12/2016

	<u>TOTAL</u>	<u>RETA</u>	<u>MAR</u>
TOTAL SEXO	1.972.985	1.960.710	12.275
VARONES	1.285.618	1.277.295	8.323
MUJERES	687.367	683.415	3.952
TOTAL EDAD	1.972.985	1.960.710	12.275
MENOR DE 25 AÑOS	37.338	37.187	151
DE 25 A 39 AÑOS	528.974	526.368	2.606
DE 40 A 54 AÑOS	902.282	895.885	6.397
DE 55 AÑOS O MAS	504.391	501.270	3.121
TOTAL CONTINENTE	1.972.985	1.960.710	12.275
ESPAÑA	1.795.392	1.783.186	12.206
EUROPA UE	61.446	61.413	33
EUROPA RESTO	32.075	32.056	19
AFRICA	19.645	19.639	6
AMERICA CENTRAL	1.953	1.951	2
AMERICA DEL NORTE	2.229	2.229	0
AMERICA DEL SUR	23.962	23.953	9
ASIA	35.506	35.506	0
OCEANIA	349	349	0
DESCONOCIDO	428	428	0
TOTAL NACIONALIDAD	1.972.985	1.960.710	12.275
ESPAÑOLA	1.795.392	1.783.186	12.206
EXTRANJERA	177.593	177.524	69
TOTAL SECTOR DE ACTIVIDAD	1.972.985	1.960.710	12.275
AGRICULTURA	234.648	223.331	11.317
INDUSTRIA	88.565	87.868	697
CONSTRUCCION	208.878	208.860	18
SERVICIOS	1.440.894	1.440.651	243
TOTAL ANTIGÜEDAD	1.972.985	1.960.710	12.275
< de 6 meses	151.113	149.545	1.568
De 6 a 11 meses	144.178	143.220	958
De 1 a 3 años	372.033	368.668	3.365
De 3 a 5 años	217.007	215.698	1.309
5 años y más	1.088.654	1.083.579	5.075
TOTAL BASE DE COTIZACION	1.972.985	1.960.710	12.275
1.-BASE MÍNIMA	1.697.287	1.697.231	56
2.-ENTRE B.MÍNIMA Y 1,5 B.MÍNIMA	101.503	95.252	6.251
3.-ENTRE 1,5 B.MÍNIMA Y 2 B. MÍNIMA	66.331	60.363	5.968
4.-ENTRE 2 B.MÍNIMA Y 3 B. MÍNIMA	91.397	91.397	0
5.-MÁS DE 3 VECES B. MÍNIMA	16.467	16.467	0

TRABAJADORES AUTÓNOMOS, PERSONAS FÍSICAS

Según Sexo

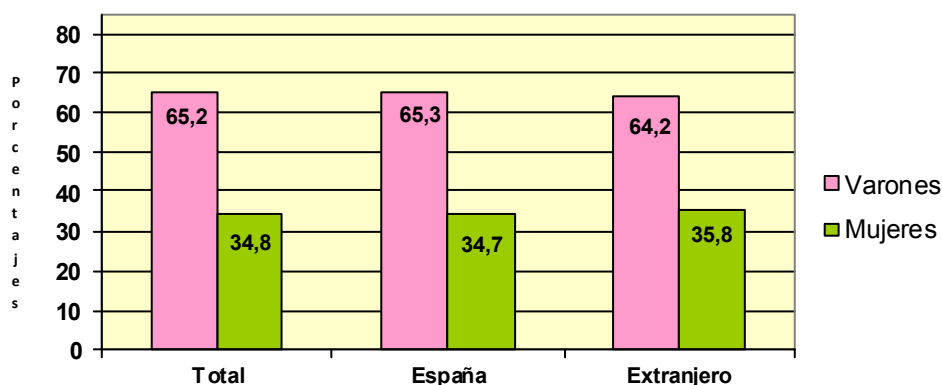
	<u>Total</u>	<u>Varones</u>	<u>Mujeres</u>
Total	1.972.985	1.285.618	687.367
MENOR DE 25 AÑOS	37.338	24.127	13.211
DE 25 A 39 AÑOS	528.974	325.689	203.285
DE 40 A 54 AÑOS	902.282	600.237	302.045
DE 55 AÑOS O MAS	504.391	335.565	168.826



**TRABAJADORES AUTÓNOMOS, PERSONAS FÍSICAS, EN LA SEGURIDAD SOCIAL,
SEGÚN SEXO POR NACIONALIDAD**

31/12/2016

	<u>Total</u>	<u>varones</u>	<u>Mujeres</u>
Total	1.972.985	1.285.618	687.367
ESPAÑA	1.795.392	1.171.576	623.816
EXTRANJERO	177.593	114.042	63.551

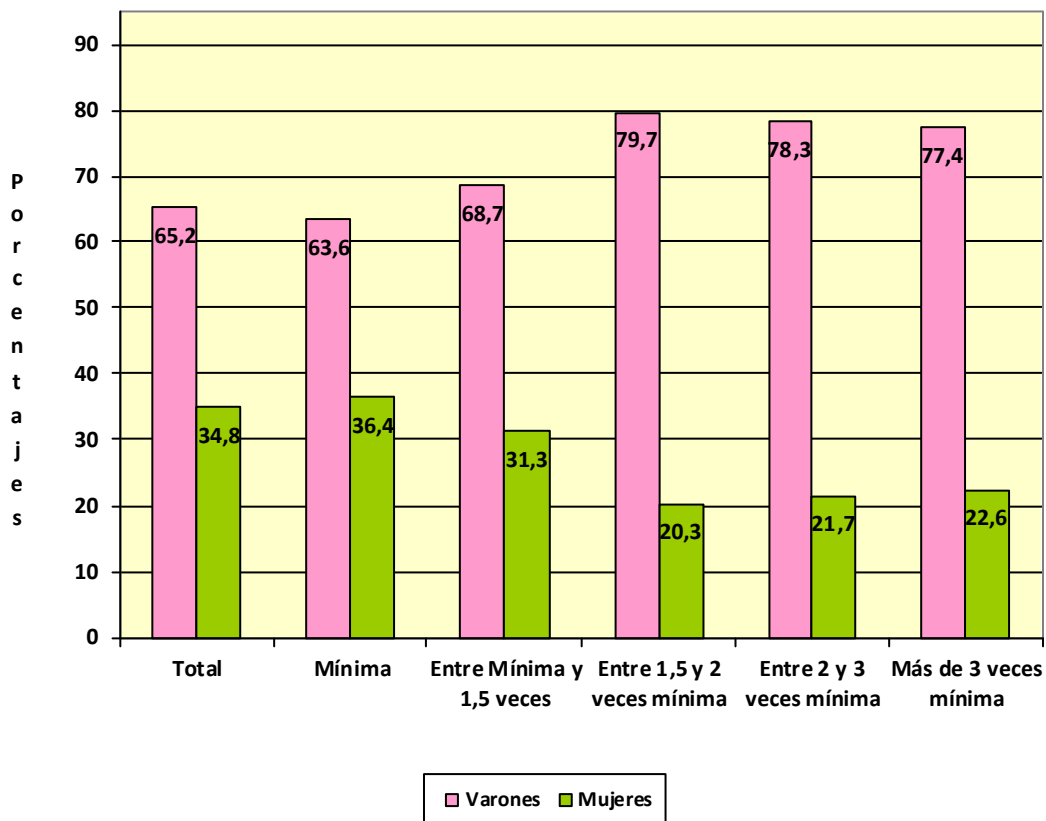


**TRABAJADORES AUTÓNOMOS, PERSONAS FÍSICAS, EXTRANJEROS
SEGÚN SEXO, POR CONTINENTE**

<u>Continente</u>	<u>Total</u>	<u>Varones</u>	<u>Mujeres</u>
Total	177.593	114.042	63.551
EUROPA UE	61.446	38.613	22.833
EUROPA RESTO	32.075	20.317	11.758
AFRICA	19.645	16.152	3.493
AMERICA CENTRAL	1.953	1.097	856
AMERICA DEL NORTE	2.229	1.170	1.059
AMERICA DEL SUR	23.962	14.449	9.513
ASIA	35.506	21.783	13.723
OCEANIA	349	202	147
DESCONOCIDO	428	259	169

Base de cotización

	<u>Total</u>	<u>Varones</u>	<u>Mujeres</u>
Total	1.972.985	1.285.618	687.367
BASE MÍNIMA	1.697.287	1.078.710	618.577
ENTRE B.MÍNIMA Y 1,5 B.MÍNIMA	101.503	69.767	31.736
ENTRE 1,5 B.MÍNIMA Y 2 B. MÍNIMA	66.331	52.869	13.462
ENTRE 2 B.MÍNIMA Y 3 B. MÍNIMA	91.397	71.531	19.866
MÁS DE 3 VECES B. MÍNIMA	16.467	12.741	3.726

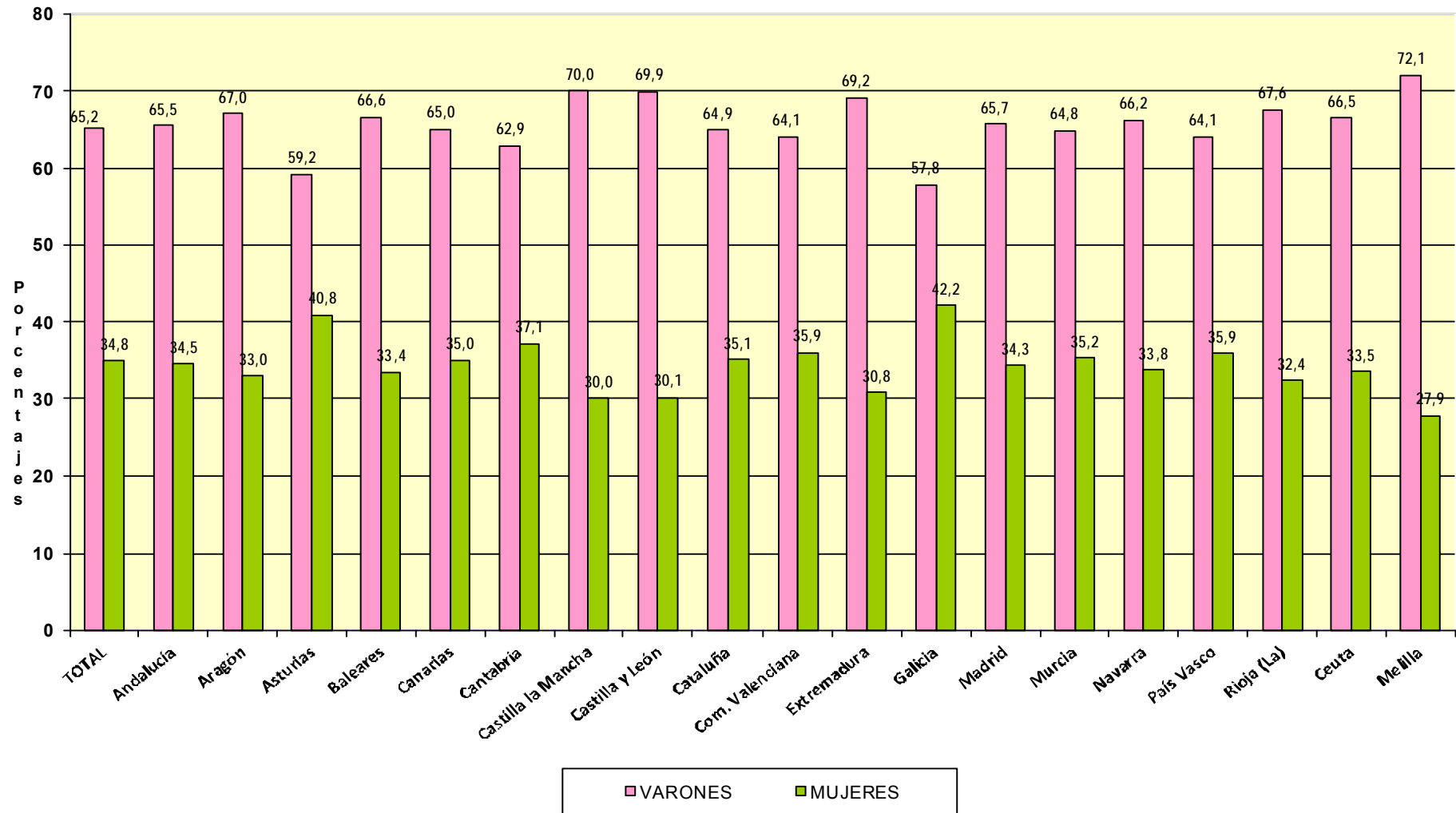


Com. Autónoma / Provincia

	<u>Total</u>	<u>Varones</u>	<u>Mujeres</u>
Total	1.972.985	1.285.618	687.367
ANDALUCIA	343.202	224.810	118.392
Almería	41.003	26.506	14.497
Cádiz	40.156	26.394	13.762
Córdoba	32.618	21.774	10.844
Granada	42.025	27.438	14.587
Huelva	18.322	12.114	6.208
Jaén	27.247	18.178	9.069
Málaga	71.770	46.279	25.491
Sevilla	70.061	46.127	23.934
ARAGON	64.317	43.124	21.193
Huesca	15.727	10.746	4.981
Teruel	9.863	6.563	3.300
Zaragoza	38.727	25.815	12.912
ASTURIAS	48.918	28.950	19.968
Asturias	48.918	28.950	19.968
BALEARES	49.359	32.860	16.499
Baleares	49.359	32.860	16.499
CANARIAS	80.620	52.405	28.215
Las Palmas	42.758	28.455	14.303
S.C.Tenerife	37.862	23.950	13.912
CANTABRIA	27.535	17.313	10.222
Cantabria	27.535	17.313	10.222
CASTILLA LA MANCHA	93.227	65.268	27.959
Albacete	17.149	11.850	5.299
Ciudad Real	23.871	16.728	7.143
Cuenca	13.414	9.643	3.771
Guadalajara	9.509	6.673	2.836
Toledo	29.284	20.374	8.910
CASTILLA Y LEON	128.321	89.671	38.650
Ávila	10.138	7.395	2.743
Burgos	17.759	11.922	5.837
León	23.864	15.371	8.493
Palencia	9.050	6.619	2.431
Salamanca	18.198	13.086	5.112
Segovia	9.419	6.862	2.557
Soria	5.389	4.049	1.340
Valladolid	21.974	15.236	6.738
Zamora	12.530	9.131	3.399
CATALUÑA	325.300	211.181	114.119
Barcelona	233.045	150.676	82.369
Gerona	36.014	23.644	12.370
Lérida	23.196	15.609	7.587
Tarragona	33.045	21.252	11.793
COM. VALENCIANA	190.797	122.218	68.579
Alicante	74.019	48.013	26.006
Castellón	23.170	13.979	9.191
Valencia	93.608	60.226	33.382
EXTREMADURA	55.373	38.308	17.065
Badajoz	33.774	23.606	10.168
Cáceres	21.599	14.702	6.897
GALICIA	142.546	82.452	60.094
La Coruña	58.225	33.280	24.945
Lugo	23.504	13.681	9.823
Orense	16.325	9.962	6.363
Pontevedra	44.492	25.529	18.963
MADRID	230.954	151.779	79.175
Madrid	230.954	151.779	79.175
MURCIA	58.589	37.958	20.631
Murcia	58.589	37.958	20.631
NAVARRA	27.439	18.174	9.265
Navarra	27.439	18.174	9.265
PAIS VASCO	84.454	54.140	30.314
Álava	11.642	7.520	4.122
Guipúzcoa	28.606	18.002	10.604
Vizcaya	44.206	28.618	15.588
RIOJA (LA)	16.448	11.116	5.332
Rioja (La)	16.448	11.116	5.332
CEUTA	2.423	1.611	812
Ceuta	2.423	1.611	812
MELILLA	3.163	2.280	883
Melilla	3.163	2.280	883

**TRABAJADORES AUTÓNOMOS, PERSONAS FÍSICAS, EN LA SEGURIDAD SOCIAL,
SEGUN SEXO, POR COMUNIDAD AUTÓNOMA**

31/12/2016



**TRABAJADORES AUTÓNOMOS, PERSONAS FÍSICAS, EN LA SEGURIDAD SOCIAL,
SEGÚN SEXO, POR SECTOR Y SECCIÓN DE ACTIVIDAD**

31/12/2016

Actividades Económicas (CNAE-2009)

SECTORES

TOTAL

1.-AGRICULTURA

2.-INDUSTRIA

3.-CONSTRUCCION

4.-SERVICIOS

<u>Total</u>	<u>Varones</u>	<u>Mujeres</u>
1.972.985	1.285.618	687.367
234.648	167.097	67.551
88.565	69.120	19.445
208.878	201.869	7.009
1.440.894	847.532	593.362

SECCIONES

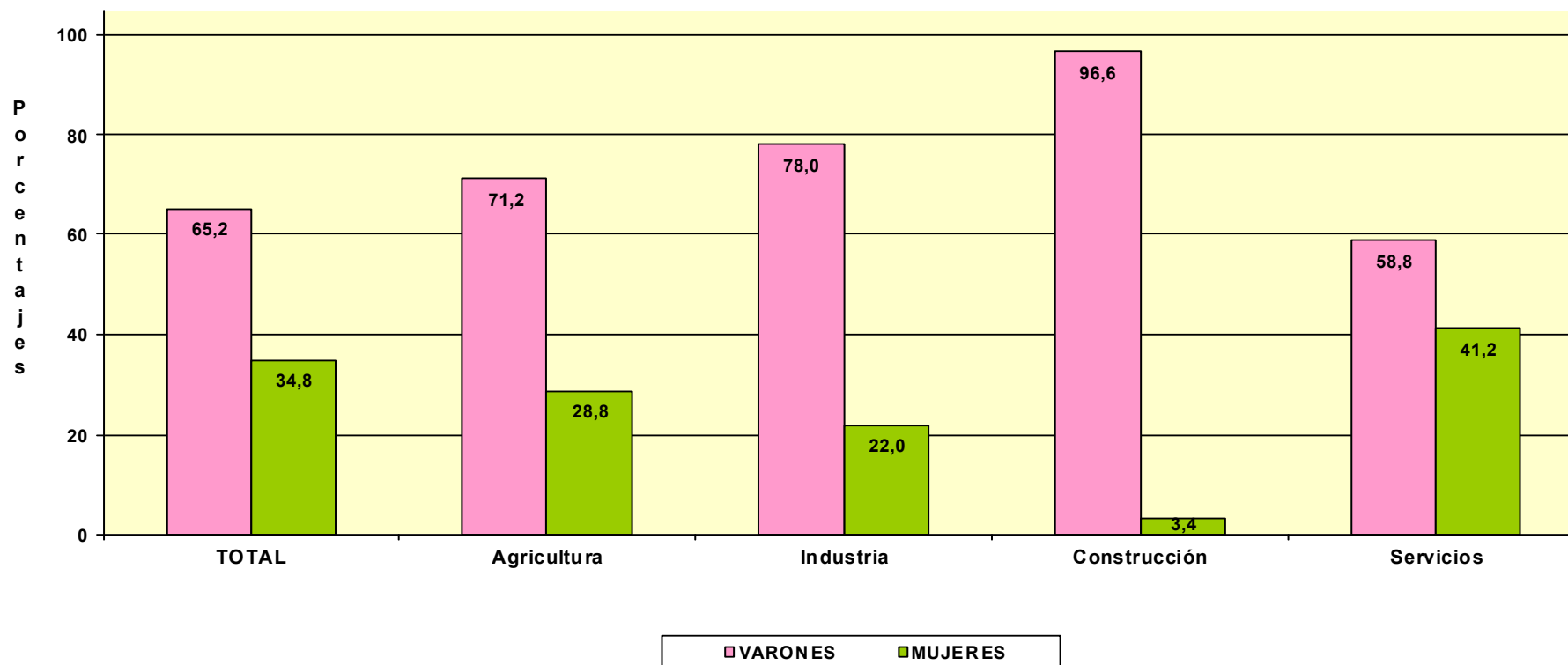
TOTAL

	1.972.985	1.285.618	687.367
A AGRICULTURA, GANADERÍA, SILVICULTURA Y PESCA	234.648	167.097	67.551
B INDUSTRIAS EXTRACTIVAS	487	428	59
C INDUSTRIA MANUFACTURERA	86.769	67.707	19.062
D SUMIN. ENERGÍA ELÉCTRICA, GAS, VAPOR Y AIRE ACONDIC.	413	250	163
E SUMIN. AGUA, ACT. SANEAM., GEST. RESIDUOS Y DESCONTAMINACIÓN	896	735	161
F CONSTRUCCIÓN	208.878	201.869	7.009
G COMERCIO P/ MAYOR Y P/ MENOR; REPARACIÓN DE VEHÍCULOS	469.144	268.265	200.879
H TRANSPORTE Y ALMACENAMIENTO	141.200	131.111	10.089
I HOSTELERÍA	181.475	110.113	71.362
J INFORMACIÓN Y COMUNICACIONES	35.253	28.002	7.251
K ACTIVIDADES FINANCIERAS Y DE SEGUROS	42.072	23.750	18.322
L ACTIVIDADES INMOBILIARIAS	18.054	9.930	8.124
M ACTIVIDADES PROFESIONALES, CIENTÍFICAS Y TÉCNICAS	162.767	97.082	65.685
N ACTIVIDADES ADMINISTRATIVAS Y SERVICIOS AUXILIARES	73.011	44.294	28.717
O ADMINISTRACIÓN PÚBLICA Y DEFENSA; SEG. SOCIAL OBLIGATORIA	509	259	250
P EDUCACIÓN	56.461	24.097	32.364
Q ACTIVIDADES SANITARIAS Y DE SERVICIOS SOCIALES	71.777	28.915	42.862
R ACTIVIDADES ARTÍSTICAS, RECREATIVAS Y DE ENTRETENIMIENTO	43.490	27.320	16.170
S OTROS SERVICIOS	145.223	54.098	91.125
T ACT. DE LOS HOGARES COMO EMPLEADORES Y COMO PRODUCTORES	349	236	113
U ACT. DE ORGANIZACIONES Y ORGANISMOS EXTRATERRITORIALES	109	60	49

<u>DIVISION DE ACTIVIDAD (CNAE-2009)</u>		<u>Total</u>	<u>Varones</u>	<u>Mujeres</u>
TOTAL		1.972.985	1.285.618	687.367
A	01 AGRICULTURA, GANADERÍA, CAZA Y SERVICIOS RELACIONADOS	218.969	155.259	63.710
A	02 SILVICULTURA Y EXPLOTACIÓN FORESTAL	3.461	3.169	292
A	03 PESCA Y ACUICULTURA	12.218	8.669	3.549
B	05 EXTRACCIÓN DE ANTRACITA, HULLA Y LIGNITO	48	41	7
B	06 EXTRACCIÓN DE CRUDO DE PETRÓLEO Y GAS NATURAL	2	2	0
B	07 EXTRACCIÓN DE MINERALES METÁLICOS	14	12	2
B	08 OTRAS INDUSTRIAS EXTRACTIVAS	386	342	44
B	09 ACTIVIDADES DE APOYO A LAS INDUSTRIAS EXTRACTIVAS	37	31	6
C	10 INDUSTRIA DE LA ALIMENTACIÓN	12.099	8.365	3.734
C	11 FABRICACIÓN DE BEBIDAS	879	660	219
C	12 INDUSTRIA DEL TABACO	20	14	6
C	13 INDUSTRIA TEXTIL	2.757	1.387	1.370
C	14 CONFECCIÓN DE PRENDAS DE VESTIR	6.798	1.901	4.897
C	15 INDUSTRIA DEL CUERO Y DEL CALZADO	1.933	1.302	631
C	16 INDUSTRIA DE LA MADERA Y DEL CORCHO, CESTERÍA Y ESPARTERÍA	7.325	6.846	479
C	17 INDUSTRIA DEL PAPEL	369	243	126
C	18 ARTES GRÁFICAS Y REPRODUCCIÓN DE SOPORTES GRABADOS	7.324	5.353	1.971
C	19 COQUERÍAS Y REFINO DE PETRÓLEO	11	10	1
C	20 INDUSTRIA QUÍMICA	836	636	200
C	21 FABRICACIÓN DE PRODUCTOS FARMACÉUTICOS	37	19	18
C	22 FABRICACIÓN DE PRODUCTOS DE CAUCHO Y PLÁSTICOS	892	701	191
C	23 FABRICACIÓN DE OTROS PRODUCTOS MINERALES NO METÁLICOS	3.246	2.741	505
C	24 METALURGIA; FABRIC. PROD. DE HIERRO, ACERO Y FERROALEACIONES	2.161	2.057	104
C	25 FABRICACIÓN DE PROD. METÁLICOS, EXCEPTO MAQUINARIA Y EQUIPO	12.678	11.862	816
C	26 FABRICACIÓN DE PROD. INFORMÁTICOS, ELECTRÓNICOS Y ÓPTICOS	604	474	130
C	27 FABRICACIÓN DE MATERIAL Y EQUIPO ELÉCTRICO	387	251	136
C	28 FABRICACIÓN DE MAQUINARIA Y EQUIPO N.C.O.P.	2.963	2.715	248
C	29 FABRICACIÓN DE VEHÍCULOS DE MOTOR, REMOLQUES	301	250	51
C	30 FABRICACIÓN DE OTRO MATERIAL DE TRANSPORTE	499	458	41
C	31 FABRICACIÓN DE MUEBLES	6.429	6.018	411
C	32 OTRAS INDUSTRIAS MANUFACTURERAS	4.502	3.053	1.449
C	33 REPARACIÓN E INSTALACIÓN DE MAQUINARIA Y EQUIPO	11.719	10.391	1.328
D	35 SUMINISTRO DE ENERGÍA ELÉCTR., GAS, VAPOR Y AIRE ACONDICIONADO	413	250	163
E	36 CAPTACIÓN, DEPURACIÓN Y DISTRIBUCIÓN DE AGUA	119	100	19
E	37 RECOGIDA Y TRATAMIENTO DE AGUAS RESIDUALES	103	89	14
E	38 RECOGIDA, TRATAMIENTO Y ELIMINACIÓN DE RESIDUOS; VALORIZACIÓN	606	490	116
E	39 ACTIVIDADES DE DESCONTAM. Y OTROS SERV. DE GESTIÓN DE RESIDUOS	68	56	12
F	41 CONSTRUCCIÓN DE EDIFICIOS	52.982	50.184	2.798
F	42 INGENIERÍA CIVIL	3.903	3.748	155
F	43 ACTIVIDADES DE CONSTRUCCIÓN ESPECIALIZADA	151.993	147.937	4.056
G	45 VENTA Y REPARACIÓN DE VEHÍCULOS DE MOTOR Y MOTOCICLETAS	43.013	40.210	2.803
G	46 COMERCIO AL POR MAYOR E INTERMEDIARIOS DEL COMERCIO	86.189	64.504	21.685
G	47 COMERCIO AL POR MENOR	339.942	163.551	176.391
H	49 TRANSPORTE TERRESTRE Y POR TUBERÍA	133.433	124.531	8.902
H	50 TRANSPORTE MARÍTIMO Y POR VÍAS NAVEGABLES INTERIORES	314	287	27
H	51 TRANSPORTE AÉREO	170	158	12
H	52 ALMACENAMIENTO Y ACTIVIDADES ANEXAS AL TRANSPORTE	2.712	2.226	486
H	53 ACTIVIDADES POSTALES Y DE CORREOS	4.571	3.909	662
I	55 SERVICIOS DE ALOJAMIENTO	8.193	3.571	4.622
I	56 SERVICIOS DE COMIDAS Y BEBIDAS	173.282	106.542	66.740
J	58 EDICIÓN	4.202	3.144	1.058
J	59 ACTIV. CINEMATOGRAF., VIDEO Y PROGR. DE TV, SONIDO Y ED. MUSICAL	4.712	3.776	936
J	60 ACTIVIDADES DE PROGRAMACIÓN Y EMISIÓN DE RADIO Y TELEVISIÓN	607	466	141
J	61 TELECOMUNICACIONES	3.452	2.674	778
J	62 PROGRAMACIÓN, CONSULTORÍA Y ACTIV. RELAC. CON LA INFORMÁTICA	16.778	14.301	2.477
J	63 SERVICIOS DE INFORMACIÓN	5.502	3.641	1.861
K	64 SERVICIOS FINANCIEROS, EXCEPTO SEGUROS Y FONDOS DE PENSIONES	1.097	705	392
K	65 SEGUROS, REASEGUROS Y FONDOS DE PENSIONES,	2.098	1.239	859
K	66 ACTIVIDADES AUXIL.A LOS SERVICIOS FINANCIEROS Y A LOS SEGUROS	38.877	21.806	17.071
L	68 ACTIVIDADES INMOBILIARIAS	18.054	9.930	8.124
M	69 ACTIVIDADES JURÍDICAS Y DE CONTABILIDAD	43.032	25.438	17.594
M	70 ACTIV. DE LAS SEDES CENTRALES; CONSULTORÍA DE GESTIÓN EMPRESARIAL	12.800	7.576	5.224
M	71 SERVICIOS TÉCNICOS DE ARQUITECTURA E INGENIERÍA	33.775	25.352	8.423
M	72 INVESTIGACIÓN Y DESARROLLO	9.314	2.613	6.701
M	73 PUBLICIDAD Y ESTUDIOS DE MERCADO	15.111	9.044	6.067
M	74 OTRAS ACTIVIDADES PROFESIONALES, CIENTÍFICAS Y TÉCNICAS	41.927	23.280	18.647
M	75 ACTIVIDADES VETERINARIAS	6.808	3.779	3.029
N	77 ACTIVIDADES DE ALQUILER	10.902	7.983	2.919
N	78 ACTIVIDADES RELACIONADAS CON EL EMPLEO	1.105	474	631
N	79 ACTIVIDADES DE AGENCIAS DE VIAJES	7.560	3.607	3.953
N	80 ACTIVIDADES DE SEGURIDAD E INVESTIGACIÓN	1.237	977	260
N	81 SERVICIOS A EDIFICIOS Y ACTIVIDADES DE JARDINERÍA	28.797	17.581	11.216
N	82 ACTIVIDADES ADMINISTRATIVAS DE OFICINA Y OTRAS AUX. A EMPRESAS	23.410	13.672	9.738
O	84 ADMINISTRACIÓN PÚBLICA Y DEFENSA; SEGURIDAD SOCIAL OBLIGATORIA	509	259	250
P	85 EDUCACIÓN	56.461	24.097	32.364
Q	86 ACTIVIDADES SANITARIAS	69.297	28.453	40.844
Q	87 ASISTENCIA EN ESTABLECIMIENTOS RESIDENCIALES	469	118	351
Q	88 ACTIVIDADES DE SERVICIOS SOCIALES SIN ALOJAMIENTO	2.011	344	1.667
R	90 ACTIVIDADES DE CREACIÓN, ARTÍSTICAS Y ESPECTÁCULOS	24.344	15.569	8.775
R	91 ACTIVIDADES DE BIBLIOTECAS, ARCHIVOS, MUSEOS Y OTRAS CULTURALES	799	469	330
R	92 ACTIVIDADES DE JUEGOS DE AZAR Y APUESTAS	3.005	1.457	1.548
R	93 ACTIVIDADES DEPORTIVAS, RECREATIVAS Y DE ENTRETENIMIENTO	15.342	9.825	5.517
S	94 ACTIVIDADES ASOCIATIVAS	2.043	1.269	774
S	95 REPARACIÓN DE ORDENADORES, EFECTOS PERSONALES Y DE USO DOMÉSTICO	32.812	24.664	8.148
S	96 OTROS SERVICIOS PERSONALES	110.368	28.165	82.203
T	97 ACTIVIDADES DE LOS HOGARES COMO EMPLEADORES DE PERSONAL DOMÉSTICO	349	236	113
T	98 ACTIV. DE HOGARES COMO PRODUCT. DE BIENES Y SERVICIOS PARA USO PROPIO	0	0	0
U	99 ACTIVIDADES DE ORGANIZACIONES Y ORGANISMOS EXTRATERRITORIALES	109	60	49

**TRABAJADORES AUTÓNOMOS, PERSONAS FÍSICAS, EN LA SEGURIDAD SOCIAL,
SEGUN SEXO, POR SECTOR**

31/12/2016



TRABAJADORES AUTÓNOMOS, PERSONAS FÍSICAS

Según Edad

TRABAJADORES AUTÓNOMOS, PERSONAS FÍSICAS EN ALTA EN LA SEGURIDAD SOCIAL, SEGUN EDAD, TRAMOS ESPECIALES, POR SEXO

31/12/2016

	<u>Total</u>	<u>%</u>	<u>De 16 a 30 años</u>	<u>%</u>	<u>De 31 a 35 años</u>	<u>%</u>	<u>De 36 a 49 años</u>	<u>%</u>	<u>De 50 años o más</u>	<u>%</u>
Total	1.972.985	100,0	165.966	100,0	191.431	100,0	813.681	100,0	801.907	100,0
VARONES	1.285.618	65,2	99.837	60,2	116.040	60,6	533.599	65,6	536.142	66,9
MUJERES	687.367	34,8	66.129	39,8	75.391	39,4	280.082	34,4	265.765	33,1

TRABAJADORES AUTÓNOMOS, PERSONAS FÍSICAS, EN LA SEGURIDAD SOCIAL, SEGUN EDAD, TRAMOS ESPECIALES, POR BASE DE COTIZACIÓN

31/12/2016

Base mínima: 893,10 €

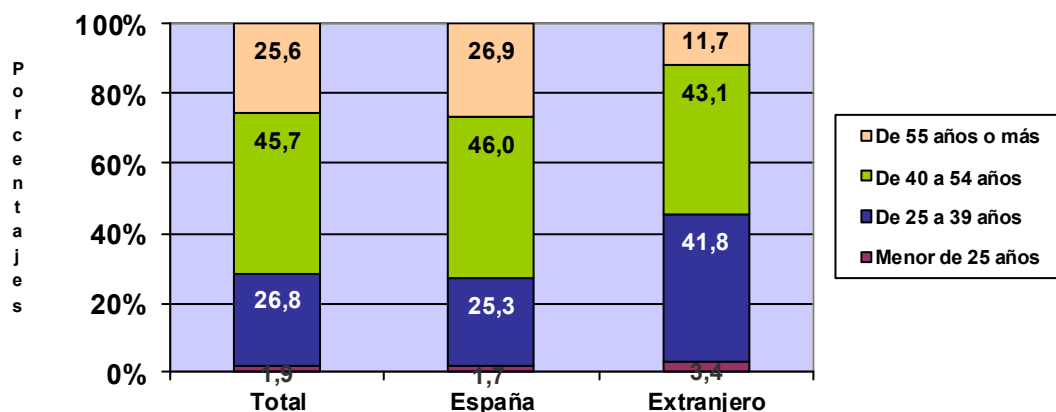
Base mínima >47 años: 963,30 €

<u>Base de cotización</u>	<u>Total</u>	<u>%</u>	<u>De 16 a 30 años</u>	<u>%</u>	<u>De 31 a 35 años</u>	<u>%</u>	<u>De 36 a 49 años</u>	<u>%</u>	<u>De 50 años o más</u>	<u>%</u>
Total	1.972.985	100,0	165.966	100,0	191.431	100,0	813.681	100,0	801.907	100,0
BASE MÍNIMA	1.697.287	86,0	163.506	98,5	185.696	97,0	752.983	92,5	595.102	74,2
ENTRE B.MÍNIMA Y 1,5 B.MÍNIMA	101.503	5,1	2.055	1,2	4.721	2,5	36.045	4,4	58.682	7,3
ENTRE 1,5 B.MÍNIMA Y 2 B. MÍNIMA	66.331	3,4	343	0,2	780	0,4	14.131	1,7	51.077	6,4
ENTRE 2 B.MÍNIMA Y 3 B. MÍNIMA	91.397	4,6	39	0,0	178	0,1	8.047	1,0	83.133	10,4
MÁS DE 3 VECES B. MÍNIMA	16.467	0,8	23	0,0	56	0,0	2.475	0,3	13.913	1,7

**TRABAJADORES AUTÓNOMOS, PERSONAS FÍSICAS, EN LA SEGURIDAD SOCIAL,
SEGUN EDAD, POR NACIONALIDAD**

31/12/2016

	<u>Total</u>	<u>Menor de 25 años</u>	<u>De 25 a 39 años</u>	<u>De 40 a 54 años</u>	<u>De 55 años o más</u>
Total	1.972.985	37.338	528.974	902.282	504.391
ESPAÑA	1.795.392	31.328	454.791	825.663	483.610
EXTRANJERO	177.593	6.010	74.183	76.619	20.781



**TRABAJADORES AUTÓNOMOS, PERSONAS FÍSICAS, EXTRANJEROS , SEGUN
EDAD, POR CONTINENTE**

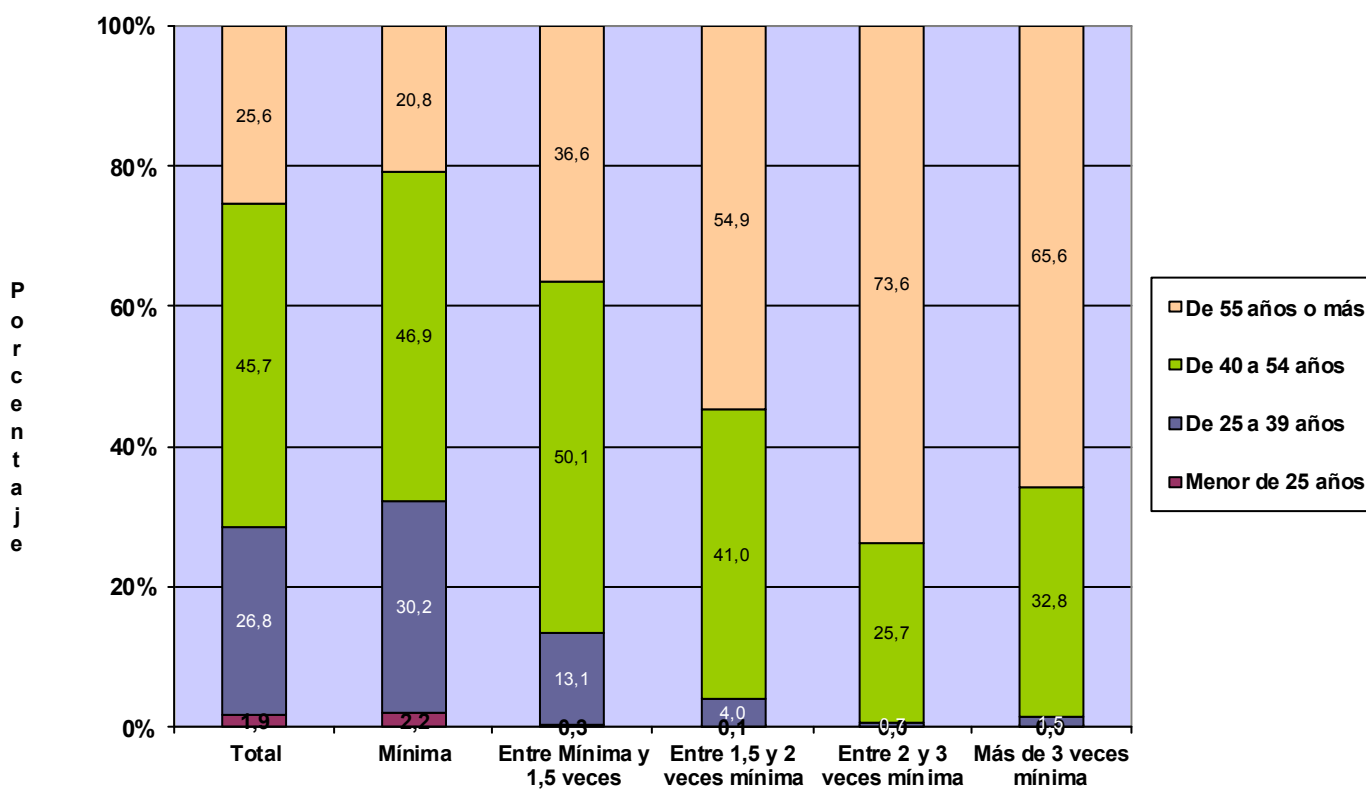
<u>Continente</u>	<u>Total</u>	<u>Menor de 25 años</u>	<u>De 25 a 39 años</u>	<u>De 40 a 54 años</u>	<u>De 55 años o más</u>
Total	177.593	6.010	74.183	76.619	20.781
EUROPA UE	61.446	1.101	17.294	29.532	13.519
EUROPA RESTO	32.075	1.360	16.606	12.363	1.746
AFRICA	19.645	831	10.549	7.242	1.023
AMERICA CENTRAL	1.953	56	949	842	106
AMERICA DEL NORTE	2.229	15	798	919	497
AMERICA DEL SUR	23.962	856	11.880	9.438	1.788
ASIA	35.506	1.780	15.870	15.912	1.944
OCEANIA	349	5	127	171	46
DESCONOCIDO	428	6	110	200	112

TRABAJADORES AUTÓNOMOS, PERSONAS FÍSICAS, EN LA SEGURIDAD SOCIAL, SEGUN EDAD, POR BASE DE COTIZACIÓN

31/12/2016

Base Mínima: 893,10 €

	Total	Menor de 25 años	De 25 a 39 años	De 40 a 54 años	De 55 años o más
Total	1.972.985	37.338	528.974	902.282	504.391
BASE MÍNIMA	1.697.287	36.979	512.189	795.299	352.820
ENTRE B.MÍNIMA Y 1,5 B.MÍNIMA	101.503	306	13.254	50.837	37.106
ENTRE 1,5 B.MÍNIMA Y 2 B. MÍNIMA	66.331	46	2.652	27.214	36.419
ENTRE 2 B.MÍNIMA Y 3 B. MÍNIMA	91.397	6	632	23.523	67.236
MÁS DE 3 VECES B. MÍNIMA	16.467	1	247	5.409	10.810

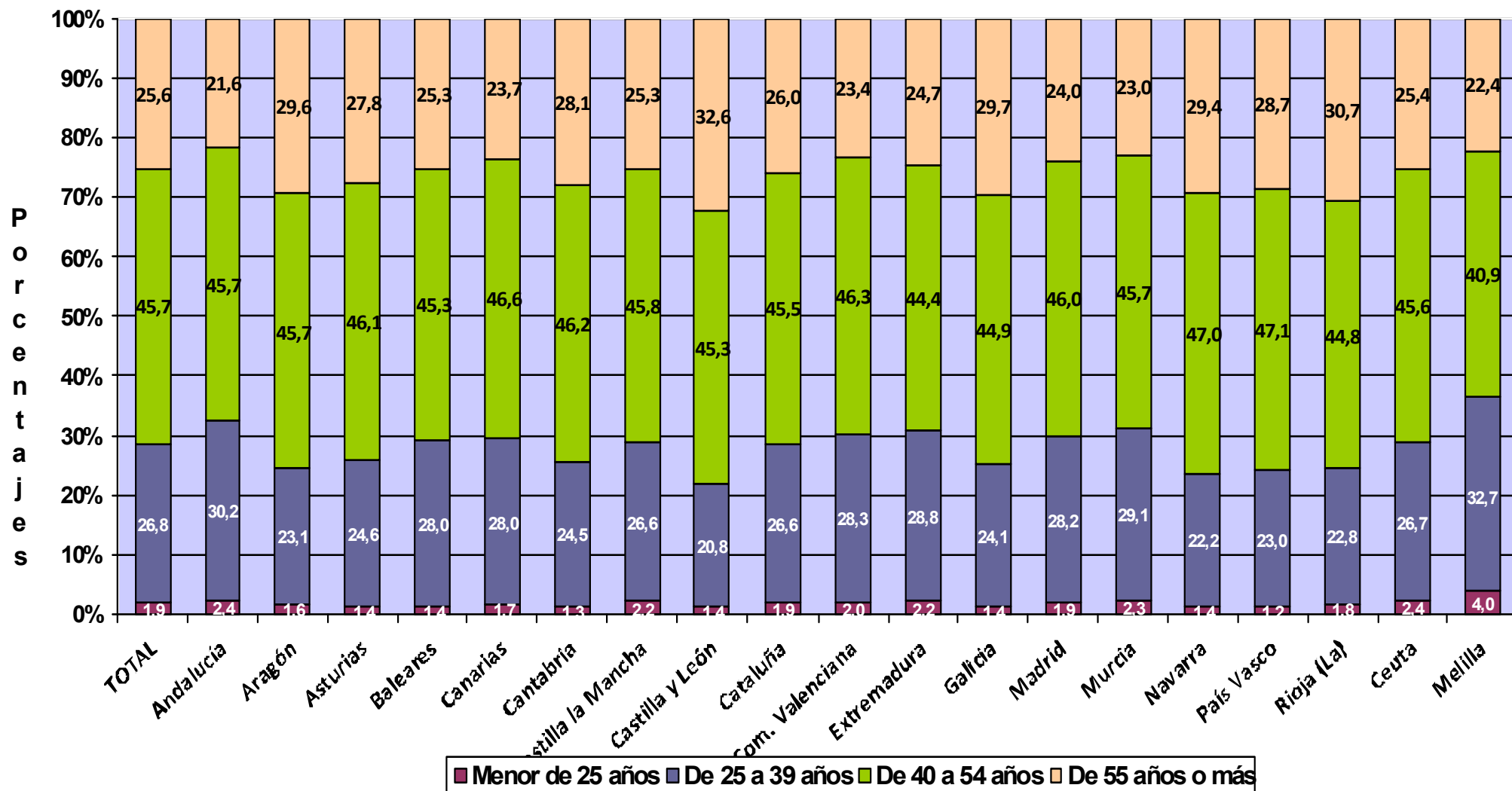


**TRABAJADORES AUTÓNOMOS, PERSONAS FÍSICAS, EN LA SEGURIDAD SOCIAL,
SEGUN EDAD, POR COMUNIDAD AUTÓNOMA Y PROVINCIA**
31/12/2016

<u>Com.Autónoma/Provincia</u>	<u>Total</u>	<u>Menor de 25 años</u>	<u>De 25 a 39 años</u>	<u>De 40 a 54 años</u>	<u>De 55 años o más</u>
Total	1.972.985	37.338	528.974	902.282	504.391
ANDALUCIA	343.202	8.395	103.754	156.760	74.293
Almería	41.003	1.107	12.213	18.083	9.600
Cádiz	40.156	946	12.659	18.551	8.000
Córdoba	32.618	779	8.952	14.907	7.980
Granada	42.025	955	12.889	19.109	9.072
Huelva	18.322	480	5.746	8.372	3.724
Jaén	27.247	777	7.635	12.310	6.525
Málaga	71.770	1.642	21.711	32.971	15.446
Sevilla	70.061	1.709	21.949	32.457	13.946
ARAGON	64.317	1.044	14.832	29.425	19.016
Huesca	15.727	213	3.433	7.004	5.077
Teruel	9.863	158	1.996	4.419	3.290
Zaragoza	38.727	673	9.403	18.002	10.649
ASTURIAS	48.918	699	12.042	22.555	13.622
Asturias	48.918	699	12.042	22.555	13.622
BALEARES	49.359	687	13.818	22.353	12.501
Baleares	49.359	687	13.818	22.353	12.501
CANARIAS	80.620	1.371	22.582	37.555	19.112
Las Palmas	42.758	714	11.667	20.125	10.252
S.C.Tenerife	37.862	657	10.915	17.430	8.860
CANTABRIA	27.535	347	6.742	12.716	7.730
Cantabria	27.535	347	6.742	12.716	7.730
CASTILLA LA MANCHA	93.227	2.071	24.815	42.739	23.602
Albacete	17.149	429	4.672	7.884	4.164
Ciudad Real	23.871	558	6.498	10.718	6.097
Cuenca	13.414	239	3.052	6.243	3.880
Guadalajara	9.509	158	2.435	4.546	2.370
Toledo	29.284	687	8.158	13.348	7.091
CASTILLA Y LEON	128.321	1.755	26.641	58.122	41.803
Ávila	10.138	168	2.091	4.577	3.302
Burgos	17.759	206	3.568	7.949	6.036
León	23.864	326	5.172	10.728	7.638
Palencia	9.050	114	1.740	3.956	3.240
Salamanca	18.198	260	3.904	8.328	5.706
Segovia	9.419	128	1.894	4.302	3.095
Soria	5.389	64	1.076	2.374	1.875
Valladolid	21.974	357	4.873	10.210	6.534
Zamora	12.530	132	2.323	5.698	4.377
CATALUÑA	325.300	6.341	86.494	147.929	84.536
Barcelona	233.045	4.610	63.619	106.781	58.035
Gerona	36.014	589	8.917	16.065	10.443
Lérida	23.196	504	5.307	10.099	7.286
Tarragona	33.045	638	8.651	14.984	8.772
COM. VALENCIANA	190.797	3.876	53.968	88.271	44.682
Alicante	74.019	1.504	20.681	34.256	17.578
Castellón	23.170	429	6.305	10.447	5.989
Valencia	93.608	1.943	26.982	43.568	21.115
EXTREMADURA	55.373	1.203	15.951	24.560	13.659
Badajoz	33.774	787	10.089	14.909	7.989
Cáceres	21.599	416	5.862	9.651	5.670
GALICIA	142.546	1.958	34.343	63.944	42.301
La Coruña	58.225	774	14.285	26.207	16.959
Lugo	23.504	260	4.681	10.415	8.148
Orense	16.325	272	4.000	6.926	5.127
Pontevedra	44.492	652	11.377	20.396	12.067
MADRID	230.954	4.383	65.058	106.129	55.384
Madrid	230.954	4.383	65.058	106.129	55.384
MURCIA	58.589	1.334	17.027	26.756	13.472
Murcia	58.589	1.334	17.027	26.756	13.472
NAVARRA	27.439	378	6.096	12.900	8.065
Navarra	27.439	378	6.096	12.900	8.065
PAIS VASCO	84.454	1.020	19.389	39.806	24.239
Álava	11.642	149	2.530	5.419	3.544
Guipúzcoa	28.606	365	6.359	13.594	8.288
Vizcaya	44.206	506	10.500	20.793	12.407
RIOJA (LA)	16.448	290	3.743	7.365	5.050
Rioja (La)	16.448	290	3.743	7.365	5.050
CEUTA	2.423	58	646	1.104	615
Ceuta	2.423	58	646	1.104	615
MELILLA	3.163	128	1.033	1.293	709
Melilla	3.163	128	1.033	1.293	709

TRABAJADORES AUTÓNOMOS, PERSONAS FÍSICAS, EN LA SEGURIDAD SOCIAL, SEGUN EDAD, POR COMUNIDAD AUTÓNOMA

31/12/2016



Actividades Económicas (CNAE-2009)

SECTORES

	<u>Total</u>	<u>Menor de 25 años</u>	<u>De 25 a 39 años</u>	<u>De 40 a 54 años</u>	<u>De 55 años o más</u>
Total	1.972.985	37.338	528.974	902.282	504.391
1.-AGRICULTURA	234.648	4.094	42.140	101.584	86.830
2.-INDUSTRIA	88.565	1.149	18.787	39.929	28.700
3.-CONSTRUCCION	208.878	2.774	58.852	104.613	42.639
4.-SERVICIOS	1.440.894	29.321	409.195	656.156	346.222

SECCIONES

	<u>Total</u>	<u>Menor de 25 años</u>	<u>De 25 a 39 años</u>	<u>De 40 a 54 años</u>	<u>De 55 años o más</u>
Total	1.972.985	37.338	528.974	902.282	504.391
A AGRICULTURA, GANADERÍA, SILVICULTURA Y PESCA	234.648	4.094	42.140	101.584	86.830
B INDUSTRIAS EXTRACTIVAS	487	7	80	221	179
C INDUSTRIA MANUFACTURERA	86.769	1.104	18.448	39.076	28.141
D SUMIN. ENERGÍA ELÉCTRICA, GAS, VAPOR Y AIRE ACONDIC.	413	15	75	185	138
E SUMIN. AGUA, ACT. SANEAM., GEST. RESIDUOS Y DESCONTAMINACIÓN	896	23	184	447	242
F CONSTRUCCIÓN	208.878	2.774	58.852	104.613	42.639
G COMERCIO P/ MAYOR Y P/ MENOR; REPARACIÓN DE VEHÍCULOS	469.144	10.146	113.434	215.910	129.654
H TRANSPORTE Y ALMACENAMIENTO	141.200	2.005	27.567	71.901	39.727
I HOSTELERÍA	181.475	4.648	46.660	82.701	47.466
J INFORMACIÓN Y COMUNICACIONES	35.253	1.021	15.421	15.120	3.691
K ACTIVIDADES FINANCIERAS Y DE SEGUROS	42.072	708	11.291	19.848	10.225
L ACTIVIDADES INMOBILIARIAS	18.054	215	4.289	8.896	4.654
M ACTIVIDADES PROFESIONALES, CIENTÍFICAS Y TÉCNICAS	162.767	1.970	54.793	77.220	28.784
N ACTIVIDADES ADMINISTRATIVAS Y SERVICIOS AUXILIARES	73.011	1.575	19.668	35.663	16.105
O ADMINISTRACIÓN PÚBLICA Y DEFENSA; SEG. SOCIAL OBLIGATORIA	509	14	153	204	138
P EDUCACIÓN	56.461	977	20.270	24.927	10.287
Q ACTIVIDADES SANITARIAS Y DE SERVICIOS SOCIALES	71.777	1.709	32.284	23.384	14.400
R ACTIVIDADES ARTÍSTICAS, RECREATIVAS Y DE ENTRETENIMIENTO	43.490	1.176	16.365	17.767	8.182
S OTROS SERVICIOS	145.223	3.146	46.855	62.402	32.820
T ACT. DE LOS HOGARES COMO EMPLEADORES Y COMO PRODUCTORES	349	5	104	169	71
U ACT. DE ORGANIZACIONES Y ORGANISMOS EXTRATERRITORIALES	109	6	41	44	18

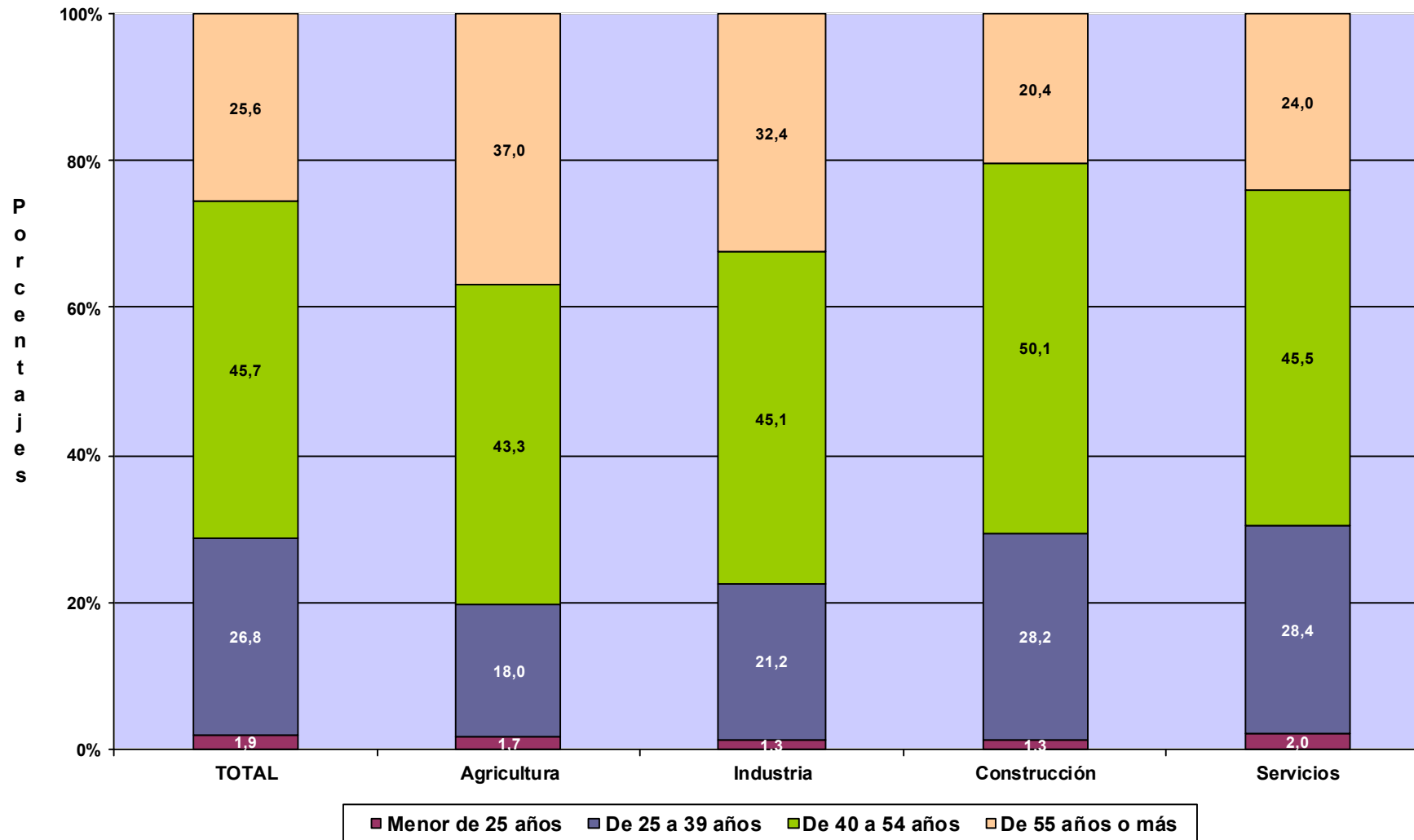
DIVISIÓN DE ACTIVIDAD (CNAE-2009)

Total Menor de 25 años De 25 a 39 años De 40 a 54 años De 55 años o más

Total		1.972.985	37.338	528.974	902.282	504.391
A 01	AGRICULTURA, GANADERÍA, CAZA Y SERVICIOS RELACIONADOS	218.969	3.775	38.232	93.761	83.201
A 02	SILVICULTURA Y EXPLOTACIÓN FORESTAL	3.461	168	1.301	1.450	542
A 03	PESCA Y ACUICULTURA	12.218	151	2.607	6.373	3.087
B 05	EXTRACCIÓN DE ANTRACITA, HULLA Y LIGNITO	48	0	2	19	27
B 06	EXTRACCIÓN DE CRUDO DE PETRÓLEO Y GAS NATURAL	2	0	0	1	1
B 07	EXTRACCIÓN DE MINERALES METÁLICOS	14	0	2	7	5
B 08	OTRAS INDUSTRIAS EXTRACTIVAS	386	6	69	178	133
B 09	ACTIVIDADES DE APOYO A LAS INDUSTRIAS EXTRACTIVAS	37	1	7	16	13
C 10	INDUSTRIA DE LA ALIMENTACIÓN	12.099	152	1.881	5.283	4.783
C 11	FABRICACIÓN DE BEBIDAS	879	6	215	420	238
C 12	INDUSTRIA DEL TABACO	20	1	4	8	7
C 13	INDUSTRIA TEXTIL	2.757	50	601	1.247	859
C 14	CONFECCIÓN DE PRENDAS DE VESTIR	6.798	87	1.349	3.140	2.222
C 15	INDUSTRIA DEL CUERO Y DEL CALZADO	1.933	29	337	873	694
C 16	INDUSTRIA DE LA MADERA Y DEL CORCHO, CESTERÍA Y ESPARTERÍA	7.325	56	1.113	3.147	3.009
C 17	INDUSTRIA DEL PAPEL	369	5	63	158	143
C 18	ARTES GRÁFICAS Y REPRODUCCIÓN DE SOPORTES GRABADOS	7.324	130	2.284	3.440	1.470
C 19	COQUERÍAS Y REFINO DE PETRÓLEO	11	0	2	4	5
C 20	INDUSTRIA QUÍMICA	836	9	151	347	329
C 21	FABRICACIÓN DE PRODUCTOS FARMACÉUTICOS	37	0	7	17	13
C 22	FABRICACIÓN DE PRODUCTOS DE CAUCHO Y PLÁSTICOS	892	15	177	364	336
C 23	FABRICACIÓN DE OTROS PRODUCTOS MINERALES NO METÁLICOS	3.246	21	499	1.547	1.179
C 24	METALURGIA; FABRIC. PROD. DE HIERRO, ACERO Y FERROALEACIONES	2.161	3	86	851	1.221
C 25	FABRICACIÓN DE PROD. METÁLICOS, EXCEPTO MAQUINARIA Y EQUIPO	12.678	170	3.316	5.767	3.425
C 26	FABRICACIÓN DE PROD. INFORMÁTICOS, ELECTRÓNICOS Y ÓPTICOS	604	8	185	272	139
C 27	FABRICACIÓN DE MATERIAL Y EQUIPO ELÉCTRICO	387	7	71	170	139
C 28	FABRICACIÓN DE MAQUINARIA Y EQUIPO N.C.O.P.	2.963	16	359	1.193	1.395
C 29	FABRICACIÓN DE VEHÍCULOS DE MOTOR, REMOLQUES	301	4	60	127	110
C 30	FABRICACIÓN DE OTRO MATERIAL DE TRANSPORTE	499	8	83	246	162
C 31	FABRICACIÓN DE MUEBLES	6.429	43	1.121	2.900	2.365
C 32	OTRAS INDUSTRIAS MANUFACTURERAS	4.502	59	1.309	2.137	997
C 33	REPARACIÓN E INSTALACIÓN DE MAQUINARIA Y EQUIPO	11.719	225	3.175	5.418	2.901
D 35	SUMINISTRO DE ENERGÍA ELÉCTR., GAS, VAPOR Y AIRE ACONDICIONADO	413	15	75	185	138
E 36	CAPTACIÓN, DEPURACIÓN Y DISTRIBUCIÓN DE AGUA	119	0	18	58	43
E 37	RECOGIDA Y TRATAMIENTO DE AGUAS RESIDUALES	103	4	23	53	23
E 38	RECOGIDA, TRATAMIENTO Y ELIMINACIÓN DE RESIDUOS; VALORIZACIÓN	606	18	121	307	160
E 39	ACTIVIDADES DE DESCAM. Y OTROS SERV. DE GESTIÓN DE RESIDUOS	68	1	22	29	16
F 41	CONSTRUCCIÓN DE EDIFICIOS	52.982	818	14.509	26.591	11.064
F 42	INGENIERÍA CIVIL	3.903	23	859	2.289	732
F 43	ACTIVIDADES DE CONSTRUCCIÓN ESPECIALIZADA	151.993	1.933	43.484	75.733	30.843
G 45	VENTA Y REPARACIÓN DE VEHÍCULOS DE MOTOR Y MOTOCICLETAS	43.013	905	12.584	17.640	11.884
G 46	COMERCIO AL POR MAYOR E INTERMEDIARIOS DEL COMERCIO	86.189	2.147	18.427	41.350	24.265
G 47	COMERCIO AL POR MENOR	339.942	7.094	82.423	156.920	93.505
H 49	TRANSPORTE TERRESTRE Y POR TUBERÍA	133.433	1.382	24.864	68.725	38.462
H 50	TRANSPORTE MARÍTIMO Y POR VÍAS NAVEGABLES INTERIORES	314	4	72	156	82
H 51	TRANSPORTE AÉREO	170	9	73	68	20
H 52	ALMACENAMIENTO Y ACTIVIDADES ANEXAS AL TRANSPORTE	2.712	155	801	1.068	688
H 53	ACTIVIDADES POSTALES Y DE CORREOS	4.571	455	1.757	1.884	475
I 55	SERVICIOS DE ALOJAMIENTO	8.193	80	1.281	3.713	3.119
I 56	SERVICIOS DE COMIDAS Y BEBIDAS	173.282	4.568	45.379	78.988	44.347
J 58	EDICIÓN	4.202	58	1.151	1.944	1.049
J 59	ACTIV. CINEMATOGRAF., VIDEO Y PROGR. DE TV, SONIDO Y ED. MUSICAL	4.712	173	2.233	1.770	536
J 60	ACTIVIDADES DE PROGRAMACIÓN Y EMISIÓN DE RADIO Y TELEVISIÓN	607	31	232	259	85
J 61	TELECOMUNICACIONES	3.452	198	1.590	1.410	254
J 62	PROGRAMACIÓN, CONSULTORÍA Y ACTIV. RELAC. CON LA INFORMÁTICA	16.778	395	8.005	7.288	1.090
J 63	SERVICIOS DE INFORMACIÓN	5.502	166	2.210	2.449	677
K 64	SERVICIOS FINANCIEROS, EXCEPTO SEGUROS Y FONDOS DE PENSIONES	1.097	32	347	527	191
K 65	SEGUROS, REASEGUROS Y FONDOS DE PENSIONES,	2.098	22	335	900	841
K 66	ACTIVIDADES AUXIL. A LOS SERVICIOS FINANCIEROS Y A LOS SEGUROS	38.877	654	10.609	18.421	9.193
L 68	ACTIVIDADES INMOBILIARIAS	18.054	215	4.289	8.896	4.654
M 69	ACTIVIDADES JURÍDICAS Y DE CONTABILIDAD	43.032	141	8.139	22.754	11.998
M 70	ACTIV. DE LAS SEDES CENTRALES; CONSULTORÍA DE GESTIÓN EMPRESARIAL	12.800	180	3.688	6.692	2.240
M 71	SERVICIOS TÉCNICOS DE ARQUITECTURA E INGENIERÍA	33.775	205	13.517	15.422	4.631
M 72	INVESTIGACIÓN Y DESARROLLO	9.314	94	4.088	3.739	1.393
M 73	PUBLICIDAD Y ESTUDIOS DE MERCADO	15.111	382	5.874	6.810	2.045
M 74	OTRAS ACTIVIDADES PROFESIONALES, CIENTÍFICAS Y TÉCNICAS	41.927	910	17.351	18.064	5.602
M 75	ACTIVIDADES VETERINARIAS	6.808	58	2.136	3.739	875
N 77	ACTIVIDADES DE ALQUILER	10.902	79	1.755	5.612	3.456
N 78	ACTIVIDADES RELACIONADAS CON EL EMPLEO	1.105	11	275	562	257
N 79	ACTIVIDADES DE AGENCIAS DE VIAJES	7.560	142	2.485	3.631	1.302
N 80	ACTIVIDADES DE SEGURIDAD E INVESTIGACIÓN	1.237	35	407	578	217
N 81	SERVICIOS A EDIFICIOS Y ACTIVIDADES DE JARDINERÍA	28.797	600	7.178	14.069	6.950
N 82	ACTIVIDADES ADMINISTRATIVAS DE OFICINA Y OTRAS AUX. A EMPRESAS	23.410	708	7.568	11.211	3.923
O 84	ADMINISTRACIÓN PÚBLICA Y DEFENSA; SEGURIDAD SOCIAL OBLIGATORIA	509	14	153	204	138
P 85	EDUCACIÓN	56.461	977	20.270	24.927	10.287
Q 86	ACTIVIDADES SANITARIAS	69.297	1.666	31.383	22.362	13.886
Q 87	ASISTENCIA EN ESTABLECIMIENTOS RESIDENCIALES	469	9	131	189	140
Q 88	ACTIVIDADES DE SERVICIOS SOCIALES SIN ALOJAMIENTO	2.011	34	770	833	374
R 90	ACTIVIDADES DE CREACIÓN, ARTÍSTICAS Y ESPECTÁCULOS	24.344	550	8.830	9.987	4.977
R 91	ACTIVIDADES DE BIBLIOTECAS, ARCHIVOS, MUSEOS Y OTRAS CULTURALES	799	17	235	411	136
R 92	ACTIVIDADES DE JUEGOS DE AZAR Y APUESTAS	3.005	34	473	1.570	928
R 93	ACTIVIDADES DEPORTIVAS, RECREATIVAS Y DE ENTRETENIMIENTO	15.342	575	6.827	5.799	2.141
S 94	ACTIVIDADES ASOCIATIVAS	2.043	16	276	806	945
S 95	REPARACIÓN DE ORDENADORES, EFECTOS PERSONALES Y DE USO DOMÉSTICO	32.812	194	3.694	13.630	15.294
S 96	OTROS SERVICIOS PERSONALES	110.368	2.936	42.885	47.966	16.581
T 97	ACTIVIDADES DE LOS HOGARES COMO EMPLEADORES DE PERSONAL DOMÉSTICO	349	5	104	169	71
U 99	ACTIVIDADES DE ORGANIZACIONES Y ORGANISMOS EXTRATERRITORIALES	109	6	41	44	18

**TRABAJADORES AUTÓNOMOS, PERSONAS FÍSICAS, EN LA SEGURIDAD SOCIAL,
SEGUN EDAD, POR SECTOR**

31/12/2016

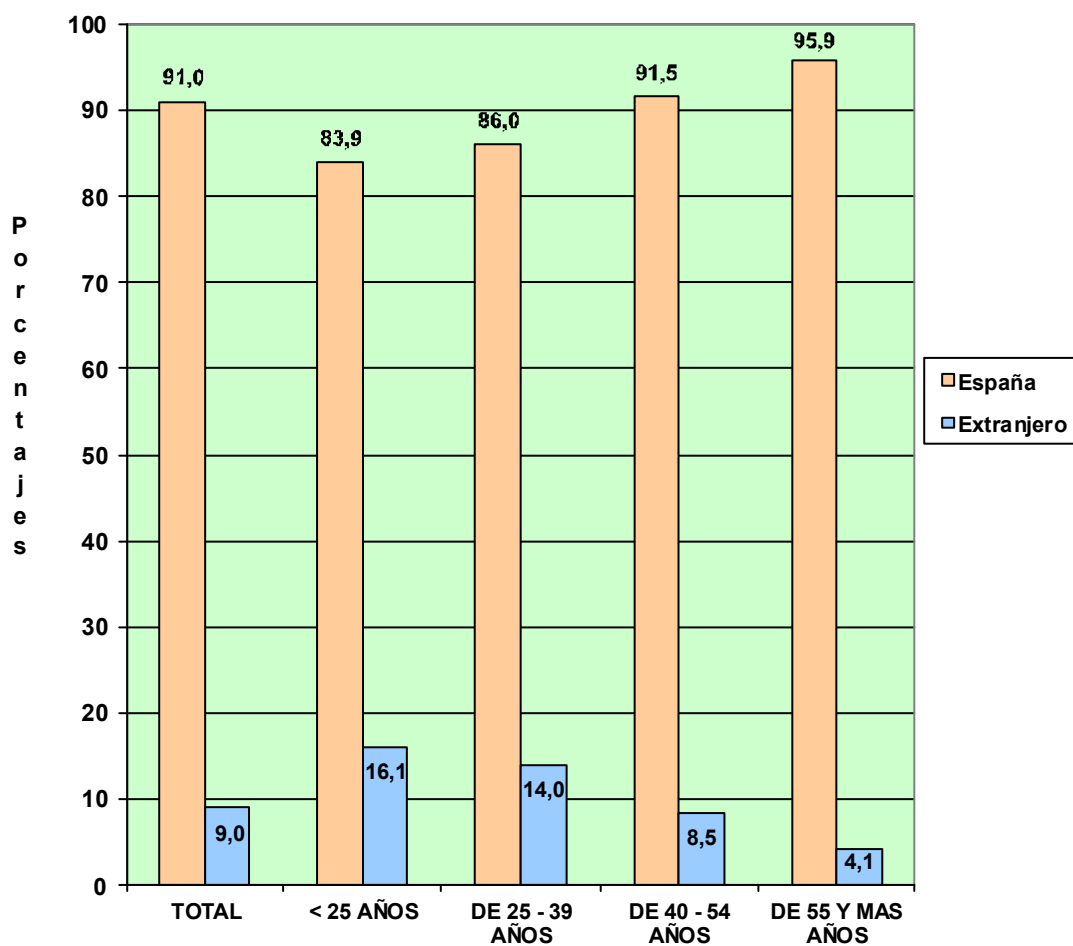


TRABAJADORES AUTÓNOMOS, PERSONAS FÍSICAS

Según Nacionalidad

TRABAJADORES AUTÓNOMOS, PERSONAS FÍSICAS, EN LA SEGURIDAD SOCIAL, SEGUN NACIONALIDAD, POR EDAD 31/12/2016

	<u>Total</u>	<u>España</u>	<u>Extranjero</u>
Total	1.972.985	1.795.392	177.593
MENOR DE 25 AÑOS	37.338	31.328	6.010
DE 25 A 39 AÑOS	528.974	454.791	74.183
DE 40 A 54 AÑOS	902.282	825.663	76.619
DE 55 AÑOS O MAS	504.391	483.610	20.781

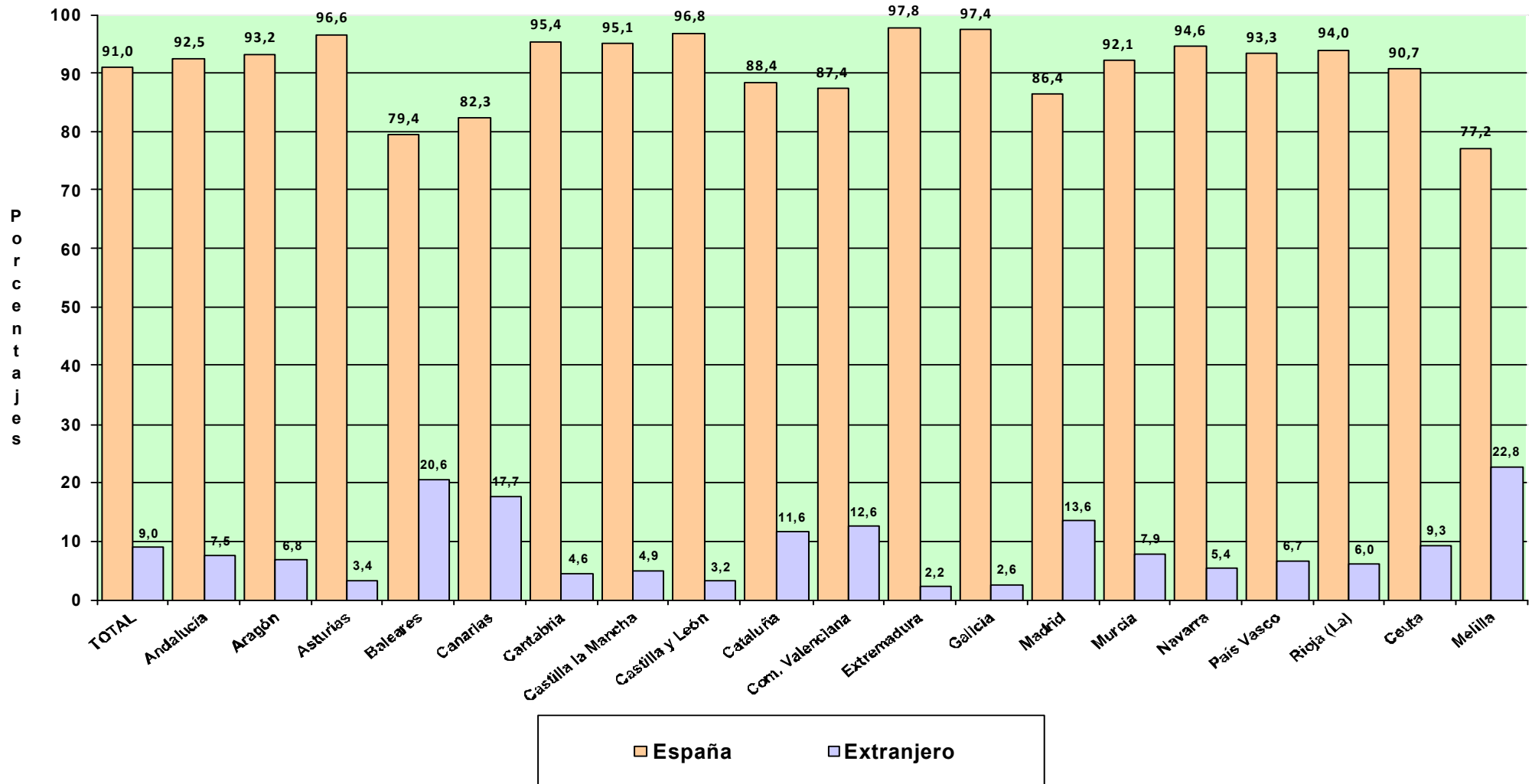


**TRABAJADORES AUTÓNOMOS, PERSONAS FÍSICAS, EN LA SEGURIDAD SOCIAL,
SEGÚN NACIONALIDAD, POR COMUNIDAD AUTÓNOMA Y PROVINCIA**
31/12/2016

<u>Com. Autónoma / Provincia</u>	<u>Total</u>	<u>España</u>	<u>Extranjero</u>
Total	1.972.985	1.795.392	177.593
ANDALUCIA	343.202	317.558	25.644
Almería	41.003	37.470	3.533
Cádiz	40.156	38.015	2.141
Córdoba	32.618	31.977	641
Granada	42.025	39.231	2.794
Huelva	18.322	17.331	991
Jaén	27.247	26.676	571
Málaga	71.770	59.485	12.285
Sevilla	70.061	67.373	2.688
ARAGON	64.317	59.946	4.371
Huesca	15.727	15.147	580
Teruel	9.863	9.442	421
Zaragoza	38.727	35.357	3.370
ASTURIAS	48.918	47.269	1.649
Asturias	48.918	47.269	1.649
BALEARES	49.359	39.194	10.165
Baleares	49.359	39.194	10.165
CANARIAS	80.620	66.368	14.252
Las Palmas	42.758	35.068	7.690
S. C. Tenerife	37.862	31.300	6.562
CANTABRIA	27.535	26.275	1.260
Cantabria	27.535	26.275	1.260
CASTILLA LA MANCHA	93.227	88.616	4.611
Albacete	17.149	16.623	526
Ciudad Real	23.871	23.074	797
Cuenca	13.414	12.909	505
Guadalajara	9.509	8.540	969
Toledo	29.284	27.470	1.814
CASTILLA Y LEON	128.321	124.218	4.103
Ávila	10.138	9.863	275
Burgos	17.759	16.916	843
León	23.864	23.197	667
Palencia	9.050	8.847	203
Salamanca	18.198	17.688	510
Segovia	9.419	9.022	397
Soria	5.389	5.186	203
Valladolid	21.974	21.197	777
Zamora	12.530	12.302	228
CATALUÑA	325.300	287.632	37.668
Barcelona	233.045	204.622	28.423
Gerona	36.014	31.761	4.253
Lérida	23.196	21.693	1.503
Tarragona	33.045	29.556	3.489
COM. VALENCIANA	190.797	166.794	24.003
Alicante	74.019	61.405	12.614
Castellón	23.170	20.778	2.392
Valencia	93.608	84.611	8.997
EXTREMADURA	55.373	54.166	1.207
Badajoz	33.774	33.032	742
Cáceres	21.599	21.134	465
GALICIA	142.546	138.859	3.687
La Coruña	58.225	56.820	1.405
Lugo	23.504	23.084	420
Orense	16.325	15.745	580
Pontevedra	44.492	43.210	1.282
MADRID	230.954	199.636	31.318
Madrid	230.954	199.636	31.318
MURCIA	58.589	53.974	4.615
Murcia	58.589	53.974	4.615
NAVARRA	27.439	25.961	1.478
Navarra	27.439	25.961	1.478
PAIS VASCO	84.454	78.833	5.621
Álava	11.642	10.836	806
Guipúzcoa	28.606	26.859	1.747
Vizcaya	44.206	41.138	3.068
RIOJA (LA)	16.448	15.455	993
Rioja (La)	16.448	15.455	993
CEUTA	2.423	2.197	226
Ceuta	2.423	2.197	226
MELILLA	3.163	2.441	722
Melilla	3.163	2.441	722

**TRABAJADORES AUTÓNOMOS, PERSONAS FÍSICAS, EN LA SEGURIDAD SOCIAL,
SEGÚN NACIONALIDAD, POR COMUNIDAD AUTÓNOMA**

31/12/2016



Actividades Económicas (CNAE-2009)

SECTORES

	<u>Total</u>	<u>España</u>	<u>Extranjero</u>
Total	1.972.985	1.795.392	177.593
1.-AGRICULTURA	234.648	231.795	2.853
2.-INDUSTRIA	88.565	83.696	4.869
3.-CONSTRUCCION	208.878	185.316	23.562
4.-SERVICIOS	1.440.894	1.294.585	146.309

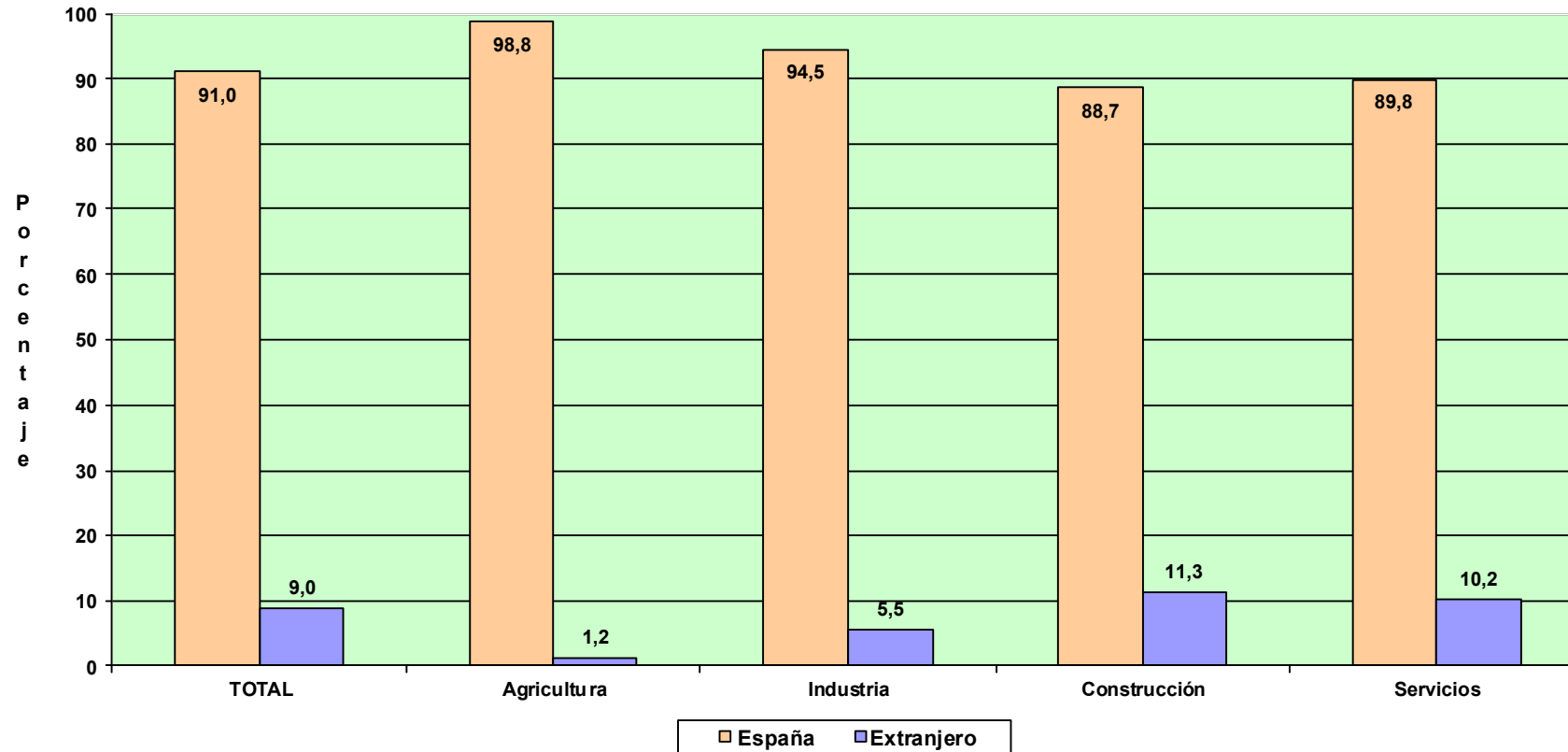
SECCIONES

	<u>Total</u>	<u>España</u>	<u>Extranjero</u>
Total	1.972.985	1.795.392	177.593
A AGRICULTURA, GANADERÍA, SILVICULTURA Y PESCA	234.648	231.795	2.853
B INDUSTRIAS EXTRACTIVAS	487	464	23
C INDUSTRIA MANUFACTURERA	86.769	81.982	4.787
D SUMIN. ENERGÍA ELÉCTRICA, GAS, VAPOR Y AIRE ACONDIC.	413	401	12
E SUMIN. AGUA, ACT. SANEAM., GEST. RESIDUOS Y DESCONTAMINACIÓN	896	849	47
F CONSTRUCCIÓN	208.878	185.316	23.562
G COMERCIO P/ MAYOR Y P/ MENOR; REPARACIÓN DE VEHÍCULOS	469.144	416.367	52.777
H TRANSPORTE Y ALMACENAMIENTO	141.200	135.110	6.090
I HOSTELERÍA	181.475	152.363	29.112
J INFORMACIÓN Y COMUNICACIONES	35.253	30.319	4.934
K ACTIVIDADES FINANCIERAS Y DE SEGUROS	42.072	40.592	1.480
L ACTIVIDADES INMOBILIARIAS	18.054	14.854	3.200
M ACTIVIDADES PROFESIONALES, CIENTÍFICAS Y TÉCNICAS	162.767	151.678	11.089
N ACTIVIDADES ADMINISTRATIVAS Y SERVICIOS AUXILIARES	73.011	63.143	9.868
O ADMINISTRACIÓN PÚBLICA Y DEFENSA; SEG. SOCIAL OBLIGATORIA	509	476	33
P EDUCACIÓN	56.461	49.109	7.352
Q ACTIVIDADES SANITARIAS Y DE SERVICIOS SOCIALES	71.777	67.739	4.038
R ACTIVIDADES ARTÍSTICAS, RECREATIVAS Y DE ENTRETENIMIENTO	43.490	39.891	3.599
S OTROS SERVICIOS	145.223	132.574	12.649
T ACT. DE LOS HOGARES COMO EMPLEADORES Y COMO PRODUCTORES	349	285	64
U ACT. DE ORGANIZACIONES Y ORGANISMOS EXTRATERRITORIALES	109	85	24

DIVISIÓN DE ACTIVIDAD (CNAE-2009)		Total	España	Extranjero
	Total	1.972.985	1.795.392	177.593
A	01 AGRICULTURA, GANADERÍA, CAZA Y SERVICIOS RELACIONADOS	218.969	216.736	2.233
A	02 SILVICULTURA Y EXPLOTACIÓN FORESTAL	3.461	2.909	552
A	03 PESCA Y ACUICULTURA	12.218	12.150	68
B	05 EXTRACCIÓN DE ANTRACITA, HULLA Y LIGNITO	48	47	1
B	06 EXTRACCIÓN DE CRUDO DE PETRÓLEO Y GAS NATURAL	2	2	0
B	07 EXTRACCIÓN DE MINERALES METÁLICOS	14	14	0
B	08 OTRAS INDUSTRIAS EXTRACTIVAS	386	369	17
B	09 ACTIVIDADES DE APOYO A LAS INDUSTRIAS EXTRACTIVAS	37	32	5
C	10 INDUSTRIA DE LA ALIMENTACIÓN	12.099	11.597	502
C	11 FABRICACIÓN DE BEBIDAS	879	856	23
C	12 INDUSTRIA DEL TABACO	20	20	0
C	13 INDUSTRIA TEXTIL	2.757	2.527	230
C	14 CONFECCIÓN DE PRENDAS DE VESTIR	6.798	5.922	876
C	15 INDUSTRIA DEL CUERO Y DEL CALZADO	1.933	1.826	107
C	16 INDUSTRIA DE LA MADERA Y DEL CORCHO, CESTERÍA Y ESPARTERÍA	7.325	7.123	202
C	17 INDUSTRIA DEL PAPEL	369	348	21
C	18 ARTES GRÁFICAS Y REPRODUCCIÓN DE SOPORTES GRABADOS	7.324	6.960	364
C	19 COQUERÍAS Y REFINO DE PETRÓLEO	11	11	0
C	20 INDUSTRIA QUÍMICA	836	793	43
C	21 FABRICACIÓN DE PRODUCTOS FARMACÉUTICOS	37	36	1
C	22 FABRICACIÓN DE PRODUCTOS DE CAUCHO Y PLÁSTICOS	892	852	40
C	23 FABRICACIÓN DE OTROS PRODUCTOS MINERALES NO METÁLICOS	3.246	3.179	67
C	24 METALURGIA; FABRIC. PROD. DE HIERRO, ACERO Y FERROALEACIONES	2.161	2.144	17
C	25 FABRICACIÓN DE PROD. METÁLICOS, EXCEPTO MAQUINARIA Y EQUIPO	12.678	12.203	475
C	26 FABRICACIÓN DE PROD. INFORMÁTICOS, ELECTRÓNICOS Y ÓPTICOS	604	580	24
C	27 FABRICACIÓN DE MATERIAL Y EQUIPO ELÉCTRICO	387	370	17
C	28 FABRICACIÓN DE MAQUINARIA Y EQUIPO N.C.O.P.	2.963	2.887	76
C	29 FABRICACIÓN DE VEHÍCULOS DE MOTOR, REMOLQUES	301	289	12
C	30 FABRICACIÓN DE OTRO MATERIAL DE TRANSPORTE	499	389	110
C	31 FABRICACIÓN DE MUEBLES	6.429	6.259	170
C	32 OTRAS INDUSTRIAS MANUFACTURERAS	4.502	4.206	296
C	33 REPARACIÓN E INSTALACIÓN DE MAQUINARIA Y EQUIPO	11.719	10.605	1.114
D	35 SUMINISTRO DE ENERGÍA ELÉCTR., GAS, VAPOR Y AIRE ACONDICIONADO	413	401	12
E	36 CAPTACIÓN, DEPURACIÓN Y DISTRIBUCIÓN DE AGUA	119	119	0
E	37 RECOGIDA Y TRATAMIENTO DE AGUAS RESIDUALES	103	99	4
E	38 RECOGIDA, TRATAMIENTO Y ELIMINACIÓN DE RESIDUOS; VALORIZACIÓN	606	568	38
E	39 ACTIVIDADES DE DESCONTAM. Y OTROS SERV. DE GESTIÓN DE RESIDUOS	68	63	5
F	41 CONSTRUCCIÓN DE EDIFICIOS	52.982	44.967	8.015
F	42 INGENIERÍA CIVIL	3.903	3.383	520
F	43 ACTIVIDADES DE CONSTRUCCIÓN ESPECIALIZADA	151.993	136.966	15.027
G	45 VENTA Y REPARACIÓN DE VEHÍCULOS DE MOTOR Y MOTOCICLETAS	43.013	39.607	3.406
G	46 COMERCIO AL POR MAYOR E INTERMEDIARIOS DEL COMERCIO	86.189	79.251	6.938
G	47 COMERCIO AL POR MENOR	339.942	297.509	42.433
H	49 TRANSPORTE TERRESTRE Y POR TUBERÍA	133.433	128.460	4.973
H	50 TRANSPORTE MARÍTIMO Y POR VÍAS NAVEGABLES INTERIORES	314	282	32
H	51 TRANSPORTE AÉREO	170	121	49
H	52 ALMACENAMIENTO Y ACTIVIDADES ANEXAS AL TRANSPORTE	2.712	2.322	390
H	53 ACTIVIDADES POSTALES Y DE CORREOS	4.571	3.925	646
I	55 SERVICIOS DE ALOJAMIENTO	8.193	7.413	780
I	56 SERVICIOS DE COMIDAS Y BEBIDAS	173.282	144.950	28.332
J	58 EDICIÓN	4.202	3.869	333
J	59 ACTIV. CINEMATOGRAF., VIDEO Y PROGR. DE TV, SONIDO Y ED. MUSICAL	4.712	4.407	305
J	60 ACTIVIDADES DE PROGRAMACIÓN Y EMISIÓN DE RADIO Y TELEVISIÓN	607	569	38
J	61 TELECOMUNICACIONES	3.452	2.095	1.357
J	62 PROGRAMACIÓN, CONSULTORÍA Y ACTIV. RELAC. CON LA INFORMÁTICA	16.778	14.846	1.932
J	63 SERVICIOS DE INFORMACIÓN	5.502	4.533	969
K	64 SERVICIOS FINANCIEROS, EXCEPTO SEGUROS Y FONDOS DE PENSIONES	1.097	982	115
K	65 SEGUROS, REASEGUROS Y FONDOS DE PENSIONES,	2.098	2.062	36
K	66 ACTIVIDADES AUXIL.A LOS SERVICIOS FINANCIEROS Y A LOS SEGUROS	38.877	37.548	1.329
L	68 ACTIVIDADES INMOBILIARIAS	18.054	14.854	3.200
M	69 ACTIVIDADES JURÍDICAS Y DE CONTABILIDAD	43.032	42.256	776
M	70 ACTIV. DE LAS SEDES CENTRALES; CONSULTORÍA DE GESTIÓN EMPRESARIAL	12.800	11.464	1.336
M	71 SERVICIOS TÉCNICOS DE ARQUITECTURA E INGENIERÍA	33.775	32.561	1.214
M	72 INVESTIGACIÓN Y DESARROLLO	9.314	9.029	285
M	73 PUBLICIDAD Y ESTUDIOS DE MERCADO	15.111	13.391	1.720
M	74 OTRAS ACTIVIDADES PROFESIONALES, CIENTÍFICAS Y TÉCNICAS	41.927	36.347	5.580
M	75 ACTIVIDADES VETERINARIAS	6.808	6.630	178
N	77 ACTIVIDADES DE ALQUILER	10.902	9.890	1.012
N	78 ACTIVIDADES RELACIONADAS CON EL EMPLEO	1.105	945	160
N	79 ACTIVIDADES DE AGENCIAS DE VIAJES	7.560	6.256	1.304
N	80 ACTIVIDADES DE SEGURIDAD E INVESTIGACIÓN	1.237	1.167	70
N	81 SERVICIOS A EDIFICIOS Y ACTIVIDADES DE JARDINERÍA	28.797	24.430	4.367
N	82 ACTIVIDADES ADMINISTRATIVAS DE OFICINA Y OTRAS AUX. A EMPRESAS	23.410	20.455	2.955
O	84 ADMINISTRACIÓN PÚBLICA Y DEFENSA; SEGURIDAD SOCIAL OBLIGATORIA	509	476	33
P	85 EDUCACIÓN	56.461	49.109	7.352
Q	86 ACTIVIDADES SANITARIAS	69.297	65.435	3.862
Q	87 ASISTENCIA EN ESTABLECIMIENTOS RESIDENCIALES	469	440	29
Q	88 ACTIVIDADES DE SERVICIOS SOCIALES SIN ALOJAMIENTO	2.011	1.864	147
R	90 ACTIVIDADES DE CREACIÓN, ARTÍSTICAS Y ESPECTÁCULOS	24.344	22.146	2.198
R	91 ACTIVIDADES DE BIBLIOTECAS, ARCHIVOS, MUSEOS Y OTRAS CULTURALES	799	749	50
R	92 ACTIVIDADES DE JUEGOS DE AZAR Y APUESTAS	3.005	2.987	18
R	93 ACTIVIDADES DEPORTIVAS, RECREATIVAS Y DE ENTRETENIMIENTO	15.342	14.009	1.333
S	94 ACTIVIDADES ASOCIATIVAS	2.043	1.934	109
S	95 REPARACIÓN DE ORDENADORES, EFECTOS PERSONALES Y DE USO DOMÉSTICO	32.812	31.338	1.474
S	96 OTROS SERVICIOS PERSONALES	110.368	99.302	11.066
T	97 ACTIVIDADES DE LOS HOGARES COMO EMPLEADORES DE PERSONAL DOMÉSTICO	349	285	64
U	99 ACTIVIDADES DE ORGANIZACIONES Y ORGANISMOS EXTRATERRITORIALES	109	85	24

**TRABAJADORES AUTÓNOMOS. PERSONAS FÍSICAS, EN LA SEGURIDAD SOCIAL,
SEGÚN NACIONALIDAD, POR SECTOR**

31/12/2016



TRABAJADORES AUTÓNOMOS, PERSONAS FÍSICAS

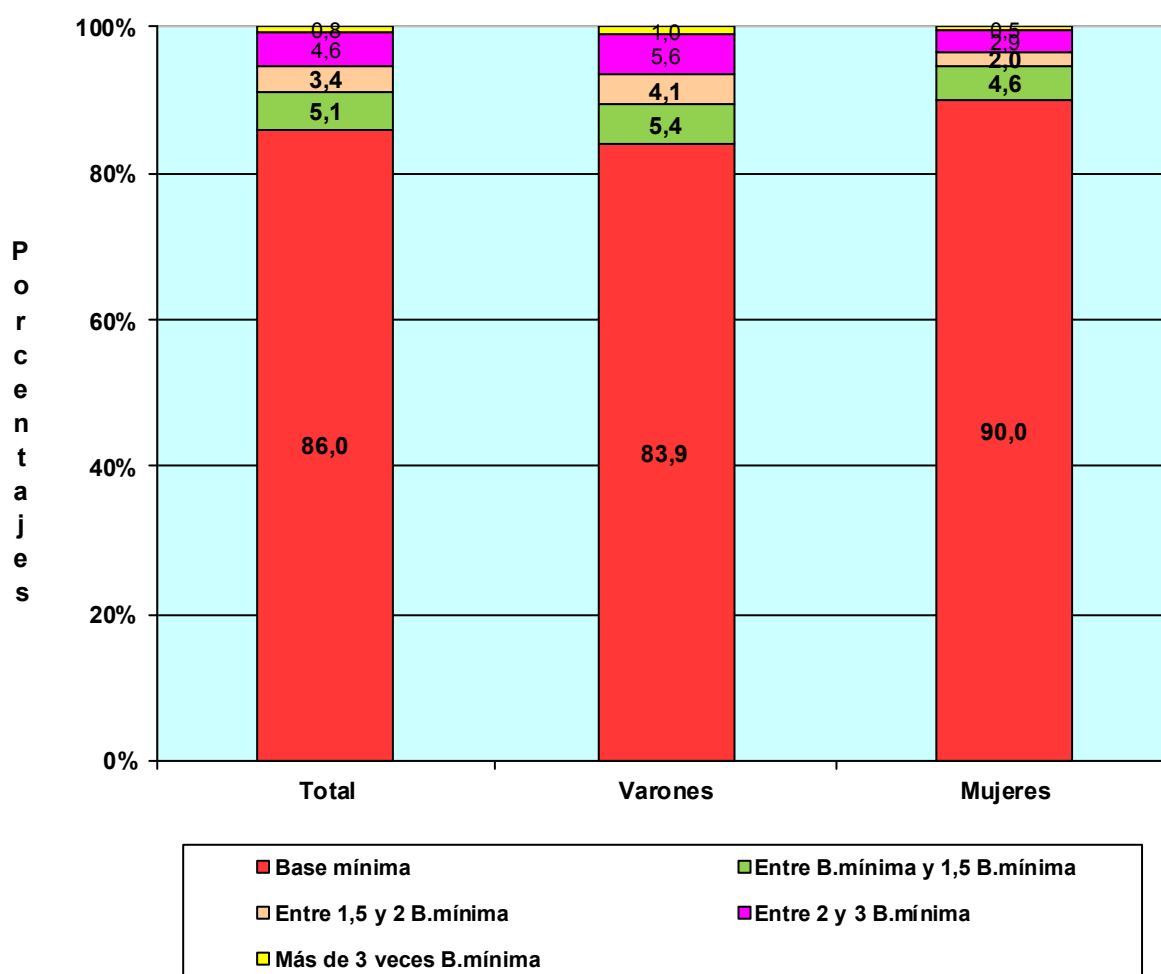
Según Base de Cotización

TRABAJADORES AUTÓNOMOS, PERSONAS FÍSICAS, EN LA SEGURIDAD SOCIAL, SEGÚN BASE DE COTIZACIÓN, POR SEXO

31/12/2016

Base mínima : 893,10 €

	Total	Base mínima	Entre B.mínima y 1,5 B.mínima	Entre 1,5 y 2 B.mínima	Entre 2 y 3 B.mínima	Más de 3 veces B.mínima
Total	1.972.985	1.697.287	101.503	66.331	91.397	16.467
VARONES	1.285.618	1.078.710	69.767	52.869	71.531	12.741
MUJERES	687.367	618.577	31.736	13.462	19.866	3.726


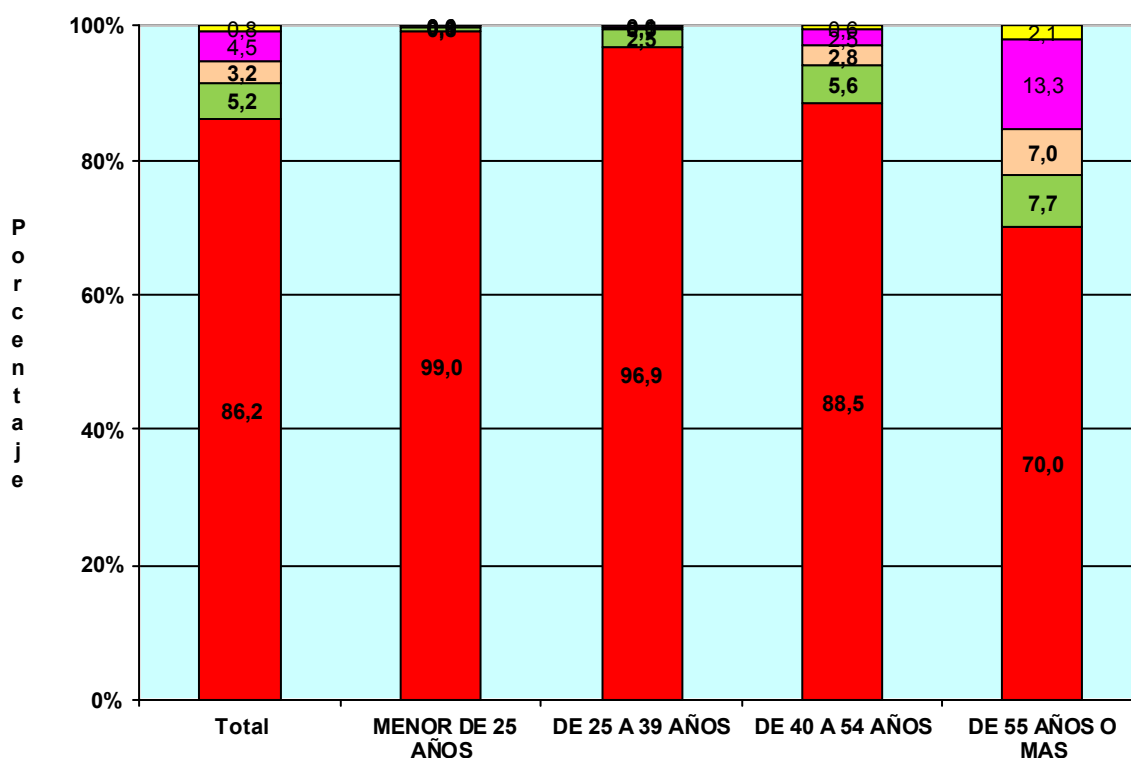


TRABAJADORES AUTÓNOMOS, PERSONAS FÍSICAS, EN LA SEGURIDAD SOCIAL, SEGÚN BASE DE COTIZACION, POR EDAD

31/12/2016

Base mínima 893,10 €

	Total	Base mínima	Entre B.mínima y 1,5 B.mínima	Entre 1,5 y 2 B.mínima	Entre 2 y 3 B.mínima	Más de 3 veces B.mínima
Total	1.974.881	1.703.205	102.967	63.068	89.819	15.822
MENOR DE 25 AÑOS	38.136	37.769	315	44	5	3
DE 25 A 39 AÑOS	531.937	515.307	13.225	2.573	603	229
DE 40 A 54 AÑOS	901.303	797.890	50.675	25.231	22.279	5.228
DE 55 AÑOS O MAS	503.505	352.239	38.752	35.220	66.932	10.362

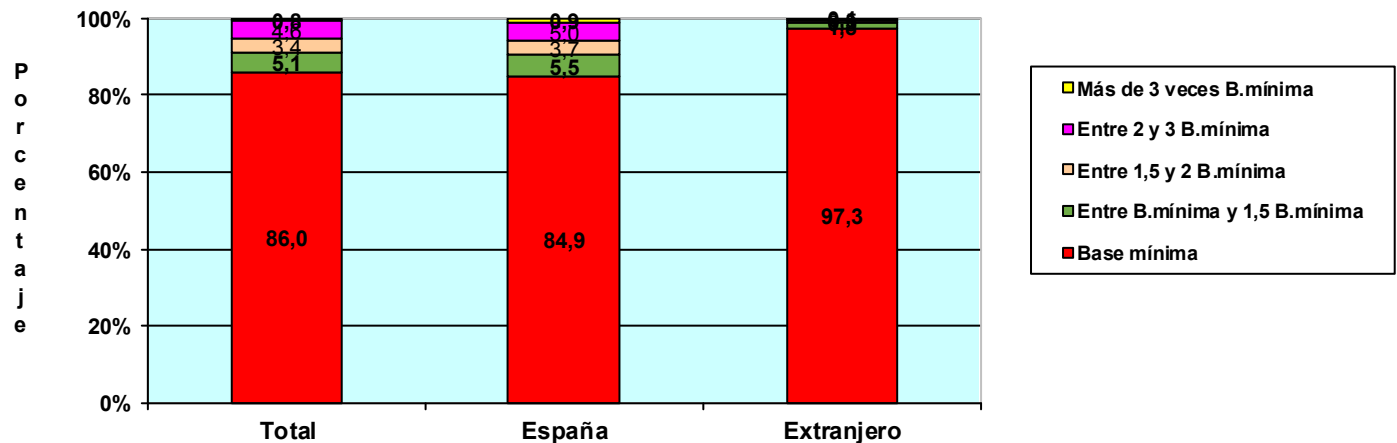


TRABAJADORES AUTÓNOMOS, PERSONAS FÍSICAS, EN LA SEGURIDAD SOCIAL, SEGÚN BASE DE COTIZACIÓN, POR NACIONALIDAD

31/12/2016

Base mínima: 893,10 €

	Total	Base mínima	Entre B.mínima y 1,5 B.mínima	Entre 1,5 y 2 B.mínima	Entre 2 y 3 B.mínima	Más de 3 veces B.mínima
Total	1.972.985	1.697.287	101.503	66.331	91.397	16.467
ESPAÑA	1.795.392	1.524.509	98.323	65.734	90.559	16.267
EXTRANJERO	177.593	172.778	3.180	597	838	200



TRABAJADORES AUTÓNOMOS, PERSONAS FÍSICAS, EXTRANJEROS SEGÚN BASE DE COTIZACIÓN, POR CONTINENTE

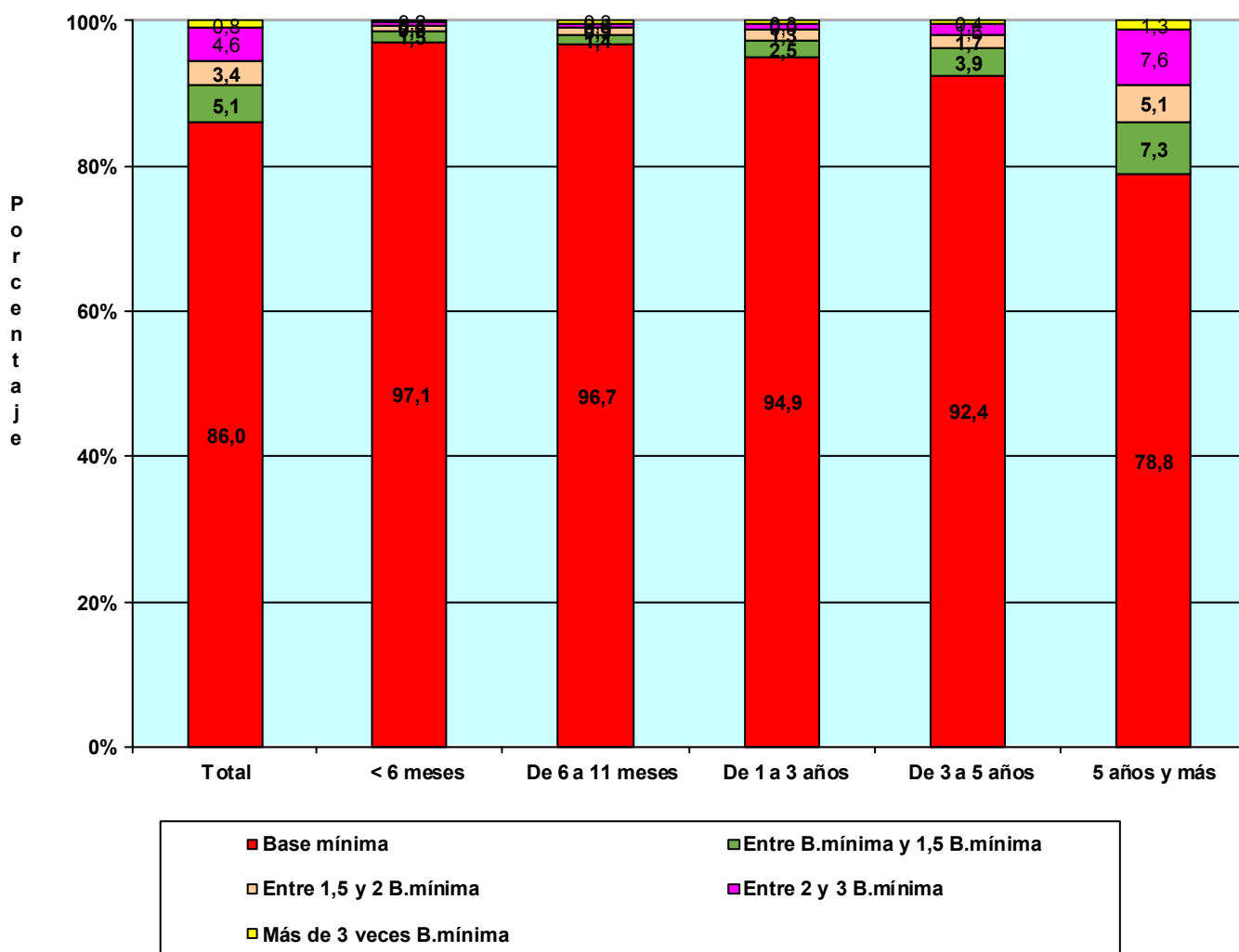
	Total	Base mínima	Entre B.mínima y 1,5 B.mínima	Entre 1,5 y 2 B.mínima	Entre 2 y 3 B.mínima	Más de 3 veces B.mínima
Total	177.593	172.778	3.180	597	838	200
EUROPA UE	61.446	58.795	1.371	438	669	173
EUROPA RESTO	32.075	31.437	513	73	45	7
AFRICA	19.645	19.427	190	19	8	1
AMERICA CENTRAL	1.953	1.922	23	3	3	2
AMERICA DEL NORTE	2.229	2.115	56	13	37	8
AMERICA DEL SUR	23.962	23.646	252	31	28	5
ASIA	35.506	34.696	760	16	31	3
OCEANIA	349	339	5	2	3	0
DESCONOCIDO	428	401	10	2	14	1

TRABAJADORES AUTÓNOMOS, PERSONAS FÍSICAS, EN LA SEGURIDAD SOCIAL, SEGÚN BASE DE COTIZACIÓN, POR ANTIGÜEDAD

31/12/2016

Base mínima: 893,10 €

	Total	Base mínima	Entre B.mínima y 1,5 B.mínima	Entre 1,5 y 2 B.mínima	Entre 2 y 3 B.mínima	Más de 3 veces B.mínima
Total	1.972.985	1.697.287	101.503	66.331	91.397	16.467
Menos de 6 mes	151.113	146.687	2.224	1.201	661	340
De 6 a 11 meses	144.178	139.440	2.086	1.307	919	426
De 1 a 3 años	372.033	353.050	9.323	4.978	3.480	1.202
De 3 a 5 años	217.007	200.499	8.485	3.748	3.386	889
5 años y más	1.088.654	857.611	79.385	55.097	82.951	13.610



TRABAJADORES AUTÓNOMOS, PERSONAS FÍSICAS, EN LA SEGURIDAD SOCIAL, SEGÚN BASE DE COTIZACIÓN, POR COMUNIDAD AUTÓNOMA Y PROVINCIA

31/12/2016

Base mínima: 893,10 €

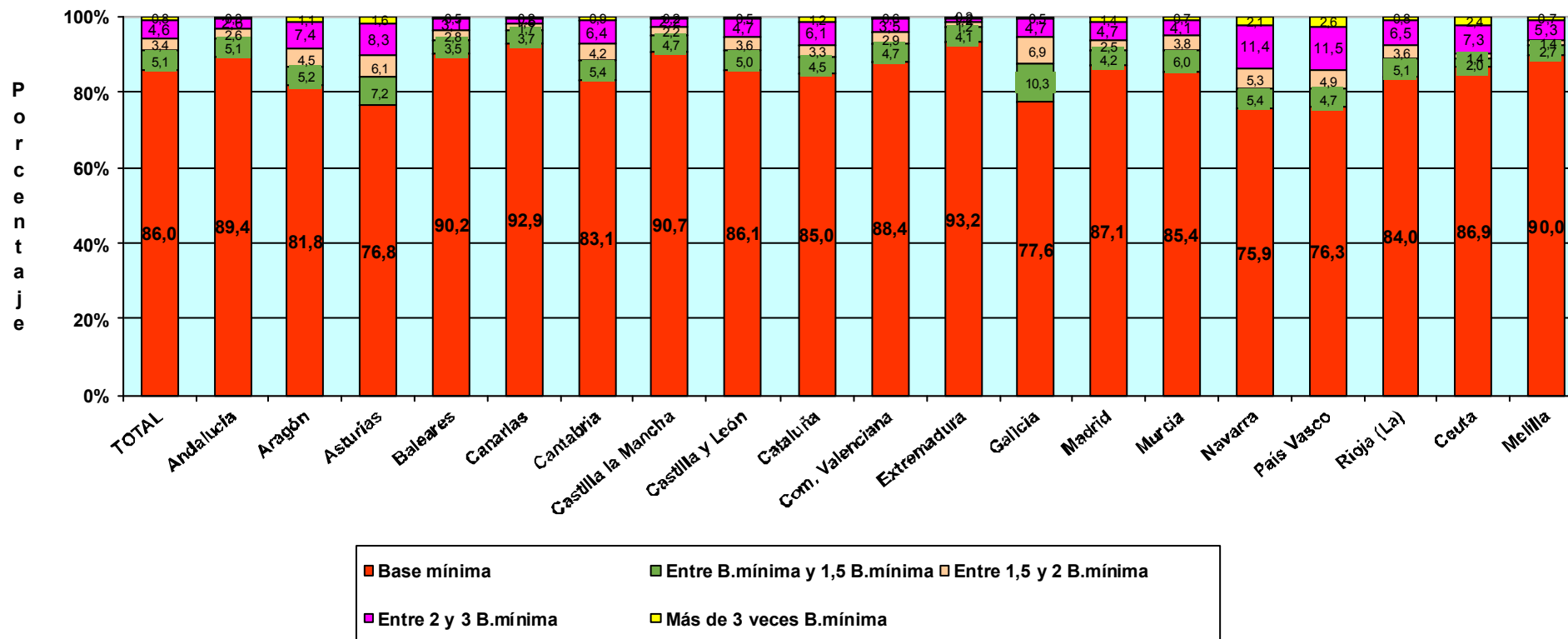
Com. Autónoma / Provincia

	Total	Base mínima	Entre B.mínima y 1,5 B.mínima	Entre 1,5 y 2 B.mínima	Entre 2 y 3 B.mínima	Más de 3 veces B.mínima
Total	1.972.985	1.697.287	101.503	66.331	91.397	16.467
ANDALUCIA	343.202	306.876	17.609	8.872	8.779	1.066
Almería	41.003	38.043	1.495	782	627	56
Cádiz	40.156	36.132	2.001	965	933	125
Córdoba	32.618	29.000	1.861	816	836	105
Granada	42.025	37.323	2.018	1.248	1.313	123
Huelva	18.322	15.998	1.305	582	395	42
Jaén	27.247	23.857	1.993	657	683	57
Málaga	71.770	64.245	3.419	1.959	1.901	246
Sevilla	70.061	62.278	3.517	1.863	2.091	312
ARAGON	64.317	52.624	3.349	2.871	4.749	724
Huesca	15.727	13.065	800	686	1.018	158
Teruel	9.863	8.205	513	479	588	78
Zaragoza	38.727	31.354	2.036	1.706	3.143	488
ASTURIAS	48.918	37.548	3.536	3.004	4.038	792
Asturias	48.918	37.548	3.536	3.004	4.038	792
BALEARES	49.359	44.530	1.721	1.359	1.522	227
Baleares	49.359	44.530	1.721	1.359	1.522	227
CANARIAS	80.620	74.920	2.973	1.357	1.183	187
Las Palmas	42.758	39.080	1.756	904	877	141
S.C.Tenerife	37.862	35.840	1.217	453	306	46
CANTABRIA	27.535	22.894	1.500	1.156	1.750	235
Cantabria	27.535	22.894	1.500	1.156	1.750	235
CASTILLA LA MANCHA	93.227	84.557	4.406	2.044	2.025	195
Albacete	17.149	15.612	810	352	324	51
Ciudad Real	23.871	21.035	1.445	729	607	55
Cuenca	13.414	12.398	579	226	194	17
Guadalajara	9.509	8.382	462	262	376	27
Toledo	29.284	27.130	1.110	475	524	45
CASTILLA Y LEON	128.321	110.546	6.462	4.566	6.088	659
Ávila	10.138	9.196	346	272	304	20
Burgos	17.759	14.777	947	683	1.226	126
León	23.864	19.663	1.417	1.170	1.443	171
Palencia	9.050	7.644	510	371	473	52
Salamanca	18.198	16.462	704	444	527	61
Segovia	9.419	8.092	526	387	388	26
Soria	5.389	4.321	415	270	351	32
Valladolid	21.974	19.067	1.121	666	980	140
Zamora	12.530	11.324	476	303	396	31
CATALUÑA	325.300	276.530	14.498	10.703	19.738	3.831
Barcelona	233.045	196.126	10.346	7.640	15.670	3.263
Gerona	36.014	30.707	1.680	1.323	1.972	332
Lérida	23.196	20.376	1.170	620	927	103
Tarragona	33.045	29.321	1.302	1.120	1.169	133
COM. VALENCIANA	190.797	168.602	8.969	5.499	6.653	1.074
Alicante	74.019	66.563	3.060	1.838	2.186	372
Castellón	23.170	20.134	1.081	810	977	168
Valencia	93.608	81.905	4.828	2.851	3.490	534
EXTREMADURA	55.373	51.630	2.296	688	669	90
Badajoz	33.774	31.494	1.524	355	344	57
Cáceres	21.599	20.136	772	333	325	33
GALICIA	142.546	110.674	14.623	9.849	6.674	726
La Coruña	58.225	44.741	5.713	4.445	2.983	343
Lugo	23.504	19.579	1.707	1.124	1.008	86
Orense	16.325	13.378	1.085	943	852	67
Pontevedra	44.492	32.976	6.118	3.337	1.831	230
MADRID	230.954	201.242	9.692	5.863	10.895	3.262
Madrid	230.954	201.242	9.692	5.863	10.895	3.262
MURCIA	58.589	50.048	3.493	2.215	2.420	413
Murcia	58.589	50.048	3.493	2.215	2.420	413
NAVARRA	27.439	20.815	1.475	1.457	3.116	576
Navarra	27.439	20.815	1.475	1.457	3.116	576
PAIS VASCO	84.454	64.479	3.933	4.157	9.682	2.203
Álava	11.642	9.076	529	507	1.272	258
Guipúzcoa	28.606	20.962	1.438	1.650	3.744	812
Vizcaya	44.206	34.441	1.966	2.000	4.666	1.133
RIOJA (LA)	16.448	13.820	835	595	1.071	127
Rioja (La)	16.448	13.820	835	595	1.071	127
CEUTA	2.423	2.106	49	33	178	57
Ceuta	2.423	2.106	49	33	178	57
MELILLA	3.163	2.846	84	43	167	23
Melilla	3.163	2.846	84	43	167	23

**TRABAJADORES AUTÓNOMOS, PERSONAS FÍSICAS, EN LA SEGURIDAD SOCIAL,
SEGÚN BASE DE COTIZACIÓN, POR COMUNIDAD AUTÓNOMA**

31/12/2016

Base mínima: 893,10 €



**TRABAJADORES AUTÓNOMOS, PERSONAS FÍSICAS, EN LA SEGURIDAD SOCIAL,
SEGÚN BASE DE COTIZACIÓN, POR SECTOR Y SECCIÓN DE ACTIVIDAD**

31/12/2016

Base mínima: 893,10 €

Actividades Económicas (CNAE-2009)

SECTORES

	Total	Base mínima (A)	Entre B.mínima y 1,5 B.mínima (B)	Entre 1,5 y 2 B.mínima (C)	Entre 2 y 3 B.mínima (D)	Más de 3 veces B.mínima (E)
Total	1.972.985	1.697.287	101.503	66.331	91.397	16.467
1.-AGRICULTURA	234.648	201.485	18.936	9.960	3.972	295
2.-INDUSTRIA	88.565	70.817	5.745	4.251	6.789	963
3.-CONSTRUCCION	208.878	180.923	10.493	7.476	9.117	869
4.-SERVICIOS	1.440.894	1.244.062	66.329	44.644	71.519	14.340

SECCIONES

	Total	(A)	(B)	(C)	(D)	(E)
Total	1.972.985	1.697.287	101.503	66.331	91.397	16.467
A AGRICULTURA, GANADERÍA, SILVICULTURA Y PESCA	234.648	201.485	18.936	9.960	3.972	295
B INDUSTRIAS EXTRACTIVAS	487	363	32	31	46	15
C INDUSTRIA MANUFACTURERA	86.769	69.363	5.640	4.174	6.657	935
D SUMIN. ENERGÍA ELÉCTRICA, GAS, VAPOR Y AIRE ACONDIC.	413	345	24	17	23	4
E SUMIN. AGUA, ACT. SANEAM., GEST. RESIDUOS Y DESCONTAMINACIÓN	896	746	49	29	63	9
F CONSTRUCCIÓN	208.878	180.923	10.493	7.476	9.117	869
G COMERCIO P/ MAYOR Y P/ MENOR; REPARACIÓN DE VEHÍCULOS	469.144	405.576	20.181	14.721	24.725	3.941
H TRANSPORTE Y ALMACENAMIENTO	141.200	109.080	9.108	9.478	12.624	910
I HOSTELERÍA	181.475	159.734	9.263	5.172	6.807	499
J INFORMACIÓN Y COMUNICACIONES	35.253	32.421	1.076	443	928	385
K ACTIVIDADES FINANCIERAS Y DE SEGUROS	42.072	36.789	1.831	999	1.921	532
L ACTIVIDADES INMOBILIARIAS	18.054	16.177	711	306	679	181
M ACTIVIDADES PROFESIONALES, CIENTÍFICAS Y TÉCNICAS	162.767	138.389	7.703	4.123	8.112	4.440
N ACTIVIDADES ADMINISTRATIVAS Y SERVICIOS AUXILIARES	73.011	64.347	3.614	1.654	2.646	750
O ADMINISTRACIÓN PÚBLICA Y DEFENSA: SEG. SOCIAL OBLIGATORIA	509	450	16	10	23	10
P EDUCACIÓN	56.461	51.203	2.271	933	1.705	349
Q ACTIVIDADES SANITARIAS Y DE SERVICIOS SOCIALES	71.777	62.093	2.615	1.649	4.022	1.398
R ACTIVIDADES ARTÍSTICAS, RECREATIVAS Y DE ENTRETENIMIENTO	43.490	39.972	1.433	678	1.156	251
S OTROS SERVICIOS	145.223	127.405	6.490	4.471	6.164	693
T ACT. DE LOS HOGARES COMO EMPLEADORES Y COMO PRODUCTORES	349	321	16	6	6	0
U ACT. DE ORGANIZACIONES Y ORGANISMOS EXTRATERRITORIALES	109	105	1	1	1	1

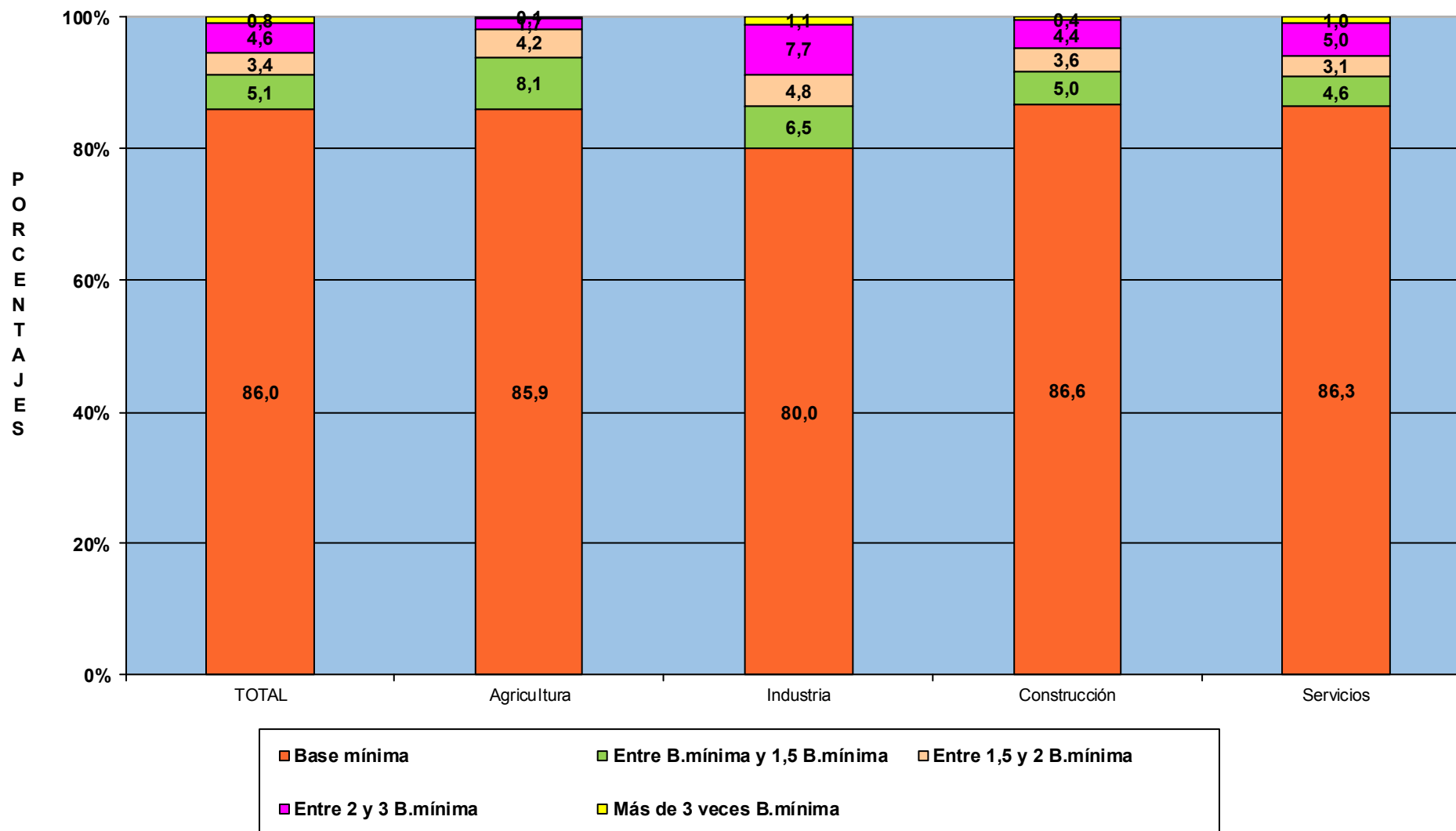
DIVISIÓN DE ACTIVIDAD (CNAE-2009)

		Total	(A)	(B)	(C)	(D)	(E)
Total		1.972.985	1.697.287	101.503	66.331	91.397	16.467
A	01 AGRICULTURA, GANADERÍA, CAZA Y SERVICIOS RELACIONADOS	218.969	197.594	13.059	4.183	3.854	279
A	02 SILVICULTURA Y EXPLOTACIÓN FORESTAL	3.461	3.044	213	90	100	14
A	03 PESCA Y ACUICULTURA	12.218	847	5.664	5.687	18	2
B	05 EXTRACCIÓN DE ANTRACITA, HULLA Y LIGNITO	48	39	3	3	2	1
B	06 EXTRACCIÓN DE CRUDO DE PETRÓLEO Y GAS NATURAL	2	1	0	0	1	0
B	07 EXTRACCIÓN DE MINERALES METÁLICOS	14	7	3	0	2	2
B	08 OTRAS INDUSTRIAS EXTRACTIVAS	386	287	23	28	40	8
B	09 ACTIVIDADES DE APOYO A LAS INDUSTRIAS EXTRACTIVAS	37	29	3	0	1	4
C	10 INDUSTRIA DE LA ALIMENTACIÓN	12.099	9.574	794	636	992	103
C	11 FABRICACIÓN DE BEBIDAS	879	743	52	29	44	11
C	12 INDUSTRIA DEL TABACO	20	18	0	0	1	1
C	13 INDUSTRIA TEXTIL	2.757	2.325	150	85	158	39
C	14 CONFECCIÓN DE PRENDAS DE VESTIR	6.798	6.015	364	167	233	19
C	15 INDUSTRIA DEL CUERO Y DEL CALZADO	1.933	1.575	151	79	120	8
C	16 INDUSTRIA DE LA MADERA Y DEL CORCHO, CESTERÍA Y ESPARTERÍA	7.325	5.620	501	492	653	59
C	17 INDUSTRIA DEL PAPEL	369	274	24	17	45	9
C	18 ARTES GRÁFICAS Y REPRODUCCIÓN DE SOPORTES GRABADOS	7.324	6.434	323	221	300	46
C	19 COQUERÍAS Y REFINO DE PETRÓLEO	11	7	3	0	1	0
C	20 INDUSTRIA QUÍMICA	836	610	45	32	119	30
C	21 FABRICACIÓN DE PRODUCTOS FARMACÉUTICOS	37	26	2	0	8	1
C	22 FABRICACIÓN DE PRODUCTOS DE CAUCHO Y PLÁSTICOS	892	675	57	42	95	23
C	23 FABRICACIÓN DE OTROS PRODUCTOS MINERALES NO METÁLICOS	3.246	2.525	213	204	268	36
C	24 METALURGIA; FABRIC. PROD. DE HIERRO, ACERO Y FERROALEACIONES	2.161	1.333	164	195	401	68
C	25 FABRICACIÓN DE PROD. METÁLICOS, EXCEPTO MAQUINARIA Y EQUIPO	12.678	10.171	674	594	1.063	176
C	26 FABRICACIÓN DE PROD. INFORMÁTICOS, ELECTRÓNICOS Y ÓPTICOS	604	520	33	15	33	3
C	27 FABRICACIÓN DE MATERIAL Y EQUIPO ELÉCTRICO	387	298	29	20	32	8
C	28 FABRICACIÓN DE MAQUINARIA Y EQUIPO N.C.O.P.	2.963	1.944	209	236	499	75
C	29 FABRICACIÓN DE VEHÍCULOS DE MOTOR, REMOLQUES	301	227	10	17	41	6
C	30 FABRICACIÓN DE OTRO MATERIAL DE TRANSPORTE	499	412	26	18	37	6
C	31 FABRICACIÓN DE MUEBLES	6.429	5.050	478	361	502	38
C	32 OTRAS INDUSTRIAS MANUFACTURERAS	4.502	3.895	225	137	209	36
C	33 REPARACIÓN E INSTALACIÓN DE MAQUINARIA Y EQUIPO	11.719	9.092	1.113	577	803	134
D	35 SUMINISTRO DE ENERGÍA ELÉCTR., GAS, VAPOR Y AIRE ACONDICIONADO	413	345	24	17	23	4
E	36 CAPTACIÓN, DEPURACIÓN Y DISTRIBUCIÓN DE AGUA	119	96	9	4	7	3
E	37 RECOGIDA Y TRATAMIENTO DE AGUAS RESIDUALES	103	91	3	5	2	2
E	38 RECOGIDA, TRATAMIENTO Y ELIMINACIÓN DE RESIDUOS; VALORIZACIÓN	606	501	33	18	50	4
E	39 ACTIVIDADES DE DESCAM. Y OTROS SERV. DE GESTIÓN DE RESIDUOS	68	58	4	2	4	0
F	41 CONSTRUCCIÓN DE EDIFICIOS	52.982	46.425	2.514	1.827	1.993	223
F	42 INGENIERÍA CIVIL	3.903	3.276	301	154	152	20
F	43 ACTIVIDADES DE CONSTRUCCIÓN ESPECIALIZADA	151.993	131.222	7.678	5.495	6.972	626
G	45 VENTA Y REPARACIÓN DE VEHÍCULOS DE MOTOR Y MOTOCICLETAS	43.013	34.993	2.189	2.201	3.363	267
G	46 COMERCIO AL POR MAYOR E INTERMEDIARIOS DEL COMERCIO	86.189	71.090	4.393	3.227	6.114	1.365
G	47 COMERCIO AL POR MENOR	339.942	299.493	13.599	9.293	15.248	2.309
H	49 TRANSPORTE TERRESTRE Y POR TUBERÍA	133.433	102.257	8.806	9.149	12.358	863
H	50 TRANSPORTE MARÍTIMO Y POR VÍAS NAVEGABLES INTERIORES	314	121	17	169	7	0
H	51 TRANSPORTE AÉREO	170	145	8	3	9	5
H	52 ALMACENAMIENTO Y ACTIVIDADES ANEXAS AL TRANSPORTE	2.712	2.269	124	96	185	38
H	53 ACTIVIDADES POSTALES Y DE CORREOS	4.571	4.288	153	61	65	4
I	55 SERVICIOS DE ALOJAMIENTO	8.193	7.120	363	263	401	46
I	56 SERVICIOS DE COMIDAS Y BEBIDAS	173.282	152.614	8.900	4.909	6.406	453
J	58 EDICIÓN	4.202	3.554	179	111	295	63
J	59 ACTIV. CINEMATOGRAF., VIDEO Y PROGR. DE TV, SONIDO Y ED. MUSICAL	4.712	4.427	126	48	87	24
J	60 ACTIVIDADES DE PROGRAMACIÓN Y EMISIÓN DE RADIO Y TELEVISIÓN	607	564	12	10	15	6
J	61 TELECOMUNICACIONES	3.452	3.328	66	19	26	13
J	62 PROGRAMACIÓN, CONSULTORÍA Y ACTIV. RELAC. CON LA INFORMÁTICA	16.778	15.431	528	199	397	223
J	63 SERVICIOS DE INFORMACIÓN	5.502	5.117	165	56	108	56
K	64 SERVICIOS FINANCIEROS, EXCEPTO SEGUROS Y FONDOS DE PENSIONES	1.097	969	45	24	37	22
K	65 SEGUROS, REASEGUROS Y FONDOS DE PENSIONES,	2.098	1.695	101	72	196	34
K	66 ACTIVIDADES AUXIL. A LOS SERVICIOS FINANCIEROS Y A LOS SEGUROS	38.877	34.125	1.685	903	1.688	476
L	68 ACTIVIDADES INMOBILIARIAS	18.054	16.177	711	306	679	181
M	69 ACTIVIDADES JURÍDICAS Y DE CONTABILIDAD	43.032	30.747	3.267	1.974	4.297	2.747
M	70 ACTIV. DE LAS SEDES CENTRALES; CONSULTORÍA DE GESTIÓN EMPRESARIAL	12.800	10.672	647	323	668	490
M	71 SERVICIOS TÉCNICOS DE ARQUITECTURA E INGENIERÍA	33.775	29.782	1.448	646	1.283	616
M	72 INVESTIGACIÓN Y DESARROLLO	9.314	8.491	315	160	266	82
M	73 PUBLICIDAD Y ESTUDIOS DE MERCADO	15.111	13.782	538	194	432	165
M	74 OTRAS ACTIVIDADES PROFESIONALES, CIENTÍFICAS Y TÉCNICAS	41.927	39.151	1.140	569	797	270
M	75 ACTIVIDADES VETERINARIAS	6.808	5.764	348	257	369	70
N	77 ACTIVIDADES DE ALQUILER	10.902	8.991	688	380	657	186
N	78 ACTIVIDADES RELACIONADAS CON EL EMPLEO	1.105	929	50	19	58	49
N	79 ACTIVIDADES DE AGENCIAS DE VIAJES	7.560	6.933	252	129	205	41
N	80 ACTIVIDADES DE SEGURIDAD E INVESTIGACIÓN	1.237	1.142	40	22	26	7
N	81 SERVICIOS A EDIFICIOS Y ACTIVIDADES DE JARDINERÍA	28.797	25.191	1.701	708	1.033	164
N	82 ACTIVIDADES ADMINISTRATIVAS DE OFICINA Y OTRAS AUX. A EMPRESAS	23.410	21.161	883	396	667	303
O	84 ADMINISTRACIÓN PÚBLICA Y DEFENSA; SEGURIDAD SOCIAL OBLIGATORIA	509	450	16	10	23	10
P	85 EDUCACIÓN	56.461	51.203	2.271	933	1.705	349
Q	86 ACTIVIDADES SANITARIAS	69.297	60.005	2.379	1.592	3.932	1.389
Q	87 ASISTENCIA EN ESTABLECIMIENTOS RESIDENCIALES	469	361	48	20	34	6
Q	88 ACTIVIDADES DE SERVICIOS SOCIALES SIN ALOJAMIENTO	2.011	1.727	188	37	56	3
R	90 ACTIVIDADES DE CREACIÓN, ARTÍSTICAS Y ESPECTÁCULOS	24.344	22.549	675	327	629	164
R	91 ACTIVIDADES DE BIBLIOTECAS, ARCHIVOS, MUSEOS Y OTRAS CULTURALES	799	699	46	23	28	3
R	92 ACTIVIDADES DE JUEGOS DE AZAR Y APUESTAS	3.005	2.418	180	145	228	34
R	93 ACTIVIDADES DEPORTIVAS, RECREATIVAS Y DE ENTRETENIMIENTO	15.342	14.306	532	183	271	50
S	94 ACTIVIDADES ASOCIATIVAS	2.043	1.462	107	101	295	78
S	95 REPARACIÓN DE ORDENADORES, EFECTOS PERSONALES Y DE USO DOMÉSTICO	32.812	25.217	1.854	1.918	3.427	396
S	96 OTROS SERVICIOS PERSONALES	110.368	100.726	4.529	2.452	2.442	219
T	97 ACTIVIDADES DE LOS HOGARES COMO EMPLEADORES DE PERSONAL DOMÉSTICO	349	321	16	6	6	0
U	99 ACTIVIDADES DE ORGANIZACIONES Y ORGANISMOS EXTRATERRITORIALES	109	105	1	1	1	1

TRABAJADORES AUTÓNOMOS, PERSONAS FÍSICAS, EN LA SEGURIDAD SOCIAL, SEGÚN BASE DE COTIZACIÓN, POR SECTOR

31/12/2016

Base mínima: 893,10 €



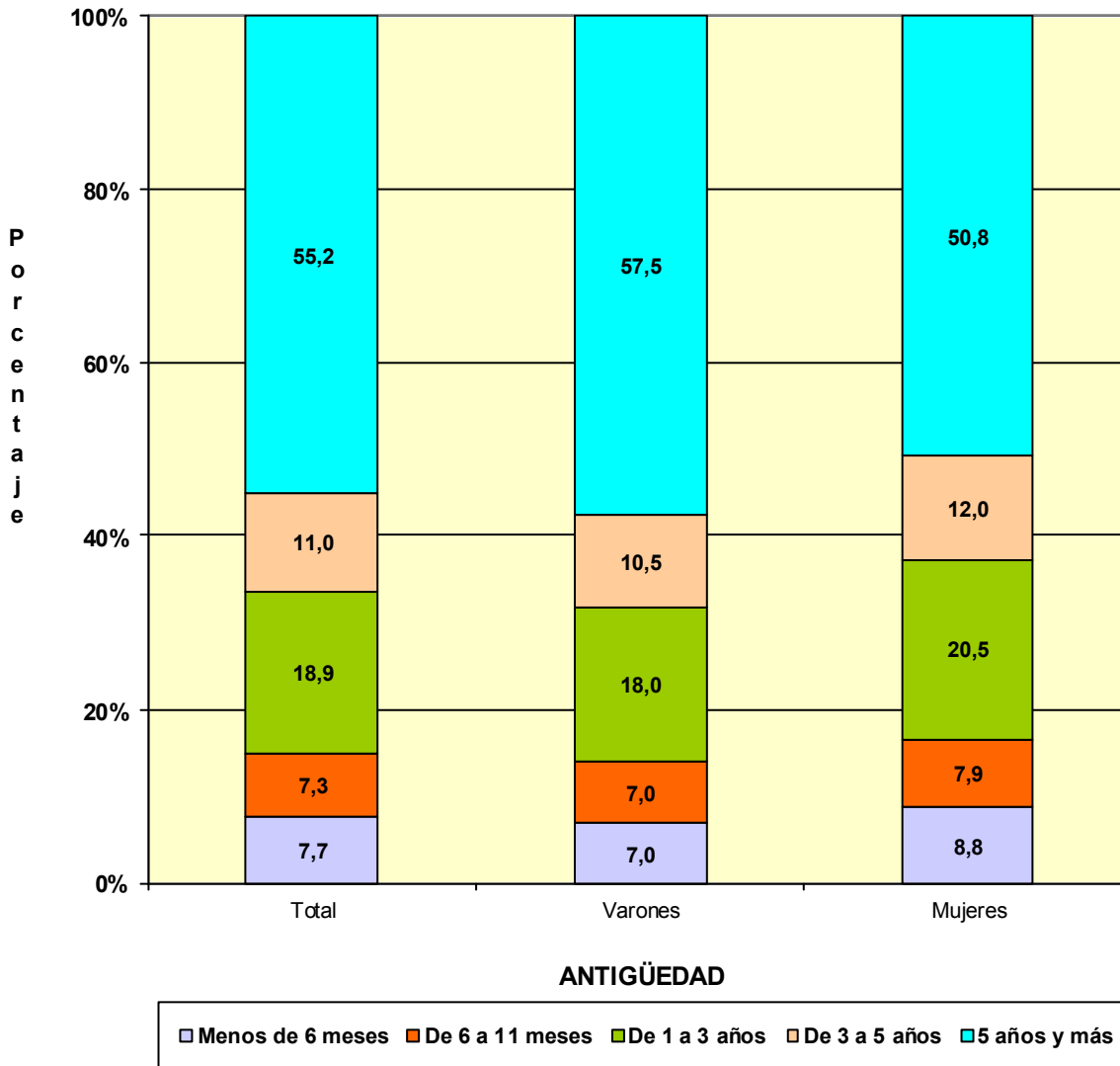
TRABAJADORES AUTÓNOMOS, PERSONAS FÍSICAS

Según Antigüedad

**TRABAJADORES AUTÓNOMOS, PERSONAS FÍSICAS, EN LA SEGURIDAD SOCIAL,
SEGÚN ANTIGÜEDAD, POR SEXO**

31/12/2016

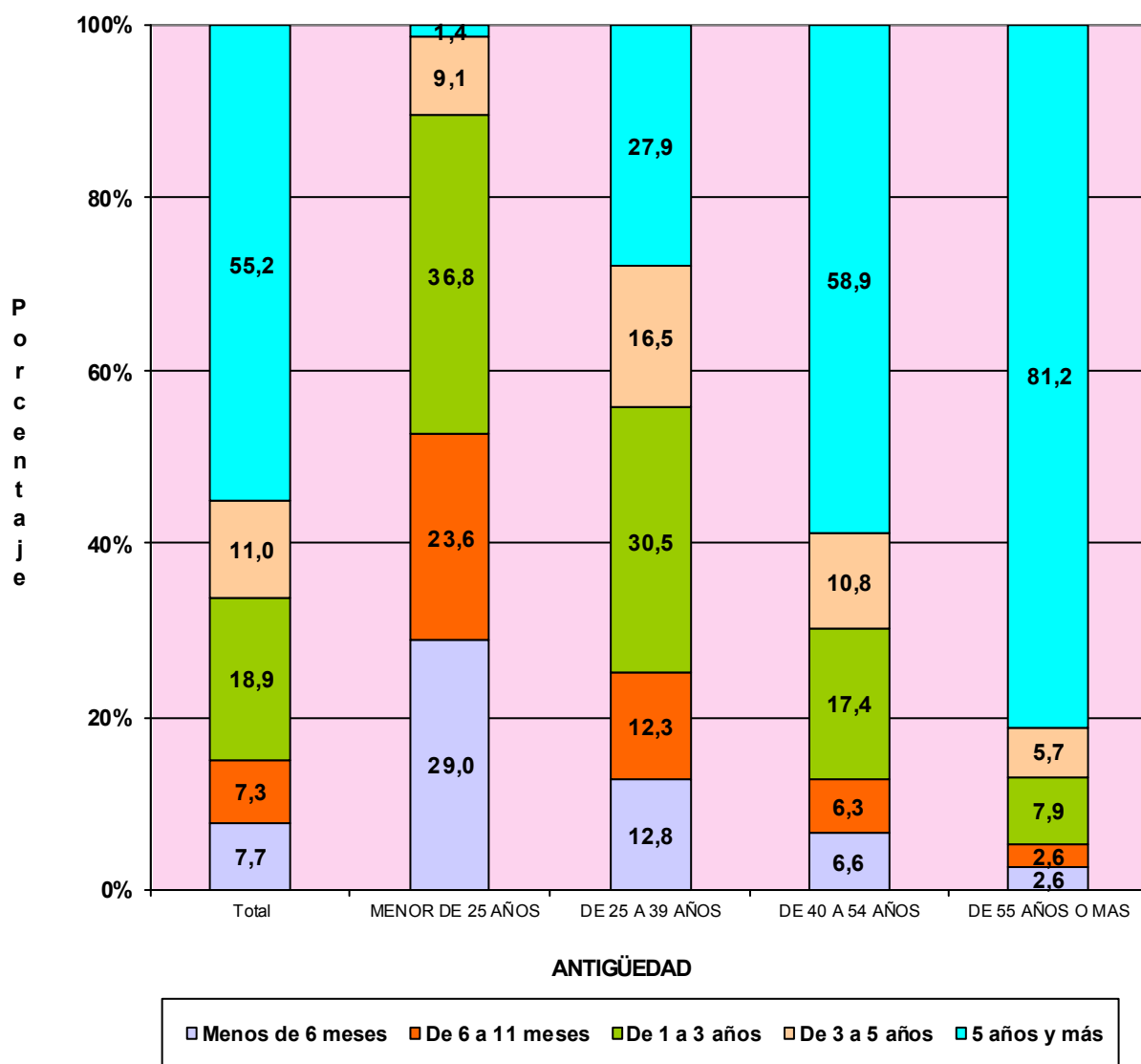
	<u>Total</u>	<u>Menos de 6 meses</u>	<u>De 6 a 11 meses</u>	<u>De 1 a 3 años</u>	<u>De 3 a 5 años</u>	<u>5 años y más</u>
Total	1.972.985	151.113	144.178	372.033	217.007	1.088.654
VARONES	1.285.618	90.337	89.911	230.899	134.811	739.660
MUJERES	687.367	60.776	54.267	141.134	82.196	348.994



TRABAJADORES AUTÓNOMOS, PERSONAS FÍSICAS, EN LA SEGURIDAD SOCIAL, SEGÚN ANTIGÜEDAD, POR EDAD

31/12/2016

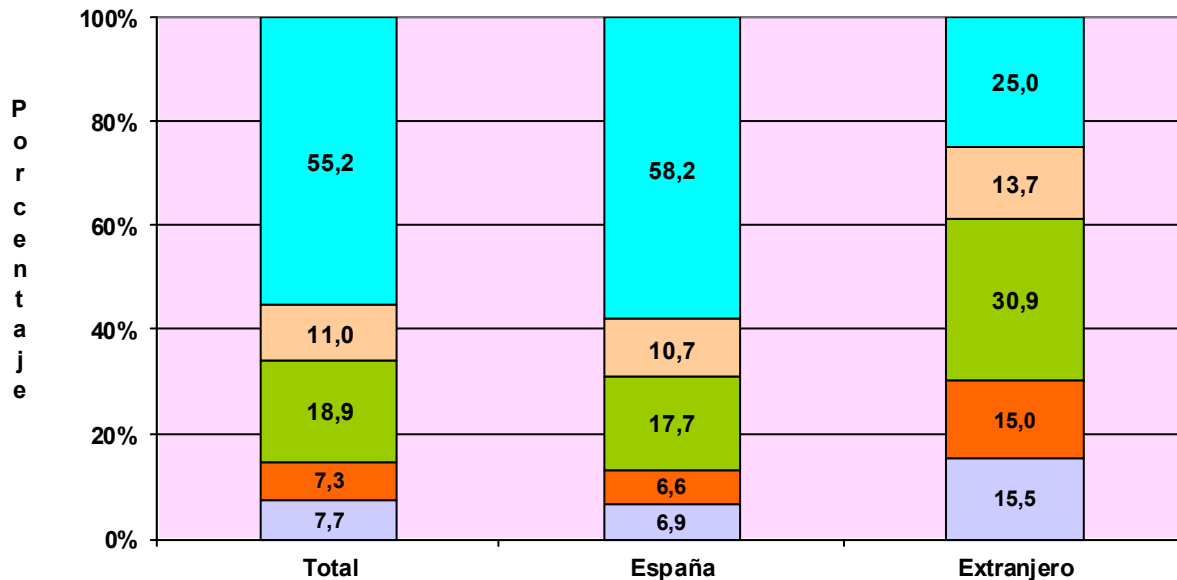
	<u>Total</u>	<u>Menos de 6 meses</u>	<u>De 6 a 11 meses</u>	<u>De 1 a 3 años</u>	<u>De 3 a 5 años</u>	<u>5 años y más</u>
Total	1.972.985	151.113	144.178	372.033	217.007	1.088.654
MENOR DE 25 AÑOS	37.338	10.841	8.808	13.759	3.401	529
DE 25 A 39 AÑOS	528.974	67.844	65.097	161.262	87.245	147.526
DE 40 A 54 AÑOS	902.282	59.158	57.065	157.410	97.390	531.259
DE 55 AÑOS O MAS	504.391	13.270	13.208	39.602	28.971	409.340



TRABAJADORES AUTÓNOMOS, PERSONAS FÍSICAS, EN LA SEGURIDAD SOCIAL, SEGÚN ANTIGÜEDAD, POR NACIONALIDAD

31/12/2016

	<u>Total</u>	<u>Menos de 6 meses</u>	<u>De 6 a 11 meses</u>	<u>De 1 a 3 años</u>	<u>De 3 a 5 años</u>	<u>5 años y más</u>
Total	1.972.985	151.113	144.178	372.033	217.007	1.088.654
ESPAÑA	1.795.392	123.557	117.609	317.194	192.716	1.044.316
EXTRANJERO	177.593	27.556	26.569	54.839	24.291	44.338



ANTIGÜEDAD

Menos de 6 meses
 De 6 a 11 meses
 De 1 a 3 años
 De 3 a 5 años
 5 años y más

TRABAJADORES AUTÓNOMOS, PERSONAS FÍSICAS, EXTRANJEROS SEGÚN ANTIGÜEDAD, POR CONTINENTE

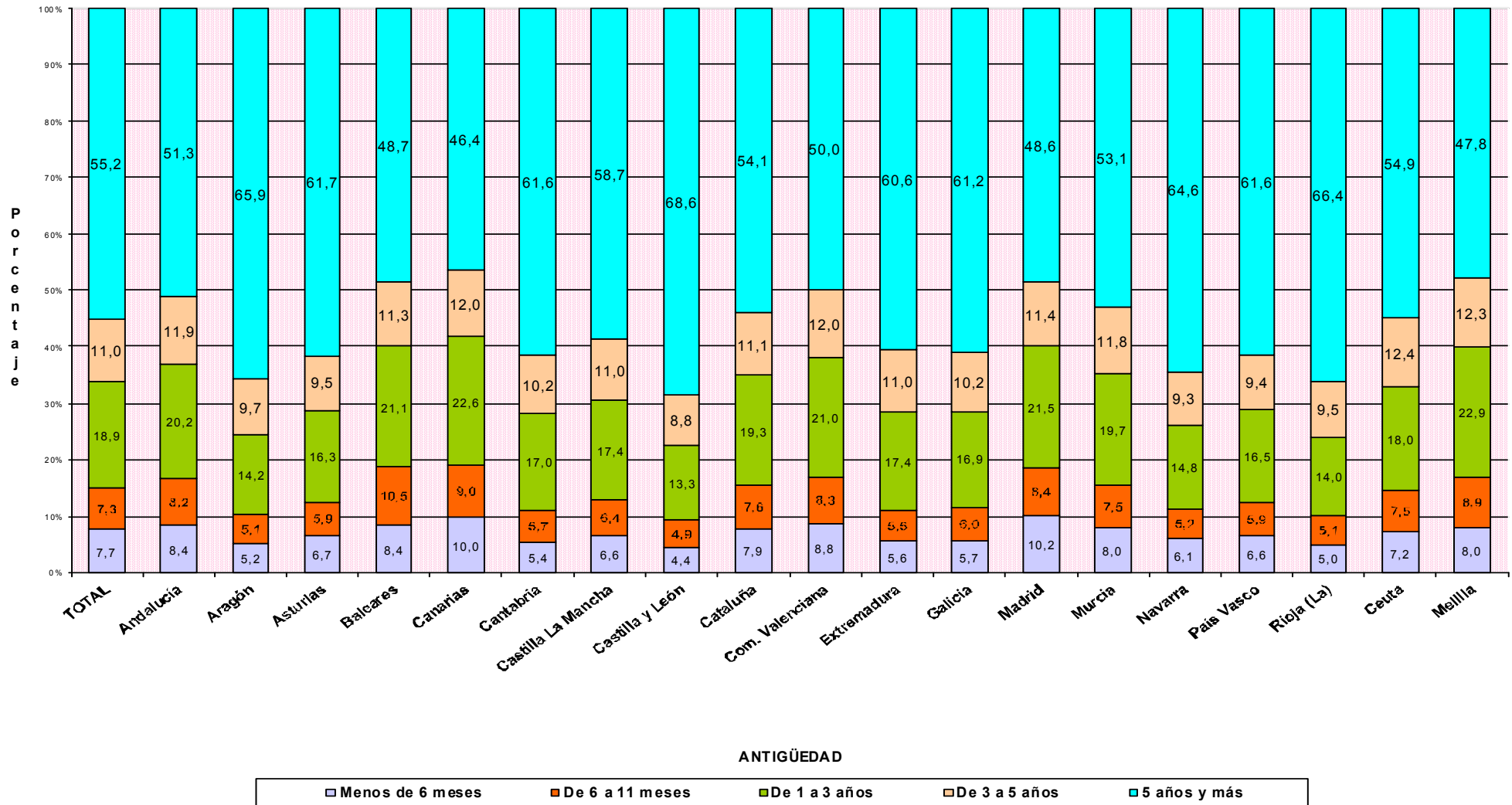
	<u>Total</u>	<u>Menos de 6 meses</u>	<u>De 6 a 11 meses</u>	<u>De 1 a 3 años</u>	<u>De 3 a 5 años</u>	<u>5 años y más</u>
Total	177.593	27.556	26.569	54.839	24.291	44.338
EUROPA UE	61.446	9.022	8.231	16.727	7.493	19.973
EUROPA RESTO	32.075	6.107	5.490	10.937	4.290	5.251
AFRICA	19.645	3.830	3.659	7.039	2.540	2.577
AMERICA CENTRAL	1.953	411	372	750	234	186
AMERICA DEL NORTE	2.229	377	271	646	245	690
AMERICA DEL SUR	23.962	4.812	4.857	8.870	2.847	2.576
ASIA	35.506	2.877	3.573	9.641	6.571	12.844
OCEANIA	349	69	55	110	41	74
DESCONOCIDO	428	51	61	119	30	167

**TRABAJADORES AUTÓNOMOS, PERSONAS FÍSICAS, EN LA SEGURIDAD SOCIAL,
SEGÚN ANTIGÜEDAD, POR COMUNIDAD AUTÓNOMA Y PROVINCIA**
31/12/2016

	<u>Total</u>	<u>Menos de 6 meses</u>	<u>De 6 a 11 meses</u>	<u>De 1 a 3 años</u>	<u>De 3 a 5 años</u>	<u>5 años y más</u>
Total	1.972.985	151.113	144.178	372.033	217.007	1.088.654
ANDALUCIA	343.202	28.997	28.030	69.358	40.912	175.905
Almería	41.003	2.905	2.622	7.469	4.575	23.432
Cádiz	40.156	3.483	3.575	8.423	5.027	19.648
Córdoba	32.618	2.457	2.252	5.854	3.500	18.555
Granada	42.025	3.782	3.406	8.326	4.881	21.630
Huelva	18.322	1.573	1.454	3.582	2.225	9.488
Jaén	27.247	1.938	1.929	4.594	3.122	15.664
Málaga	71.770	6.508	7.032	16.737	9.218	32.275
Sevilla	70.061	6.351	5.760	14.373	8.364	35.213
ARAGON	64.317	3.319	3.280	9.103	6.217	42.398
Huesca	15.727	604	627	1.765	1.288	11.443
Teruel	9.863	386	363	1.126	831	7.157
Zaragoza	38.727	2.329	2.290	6.212	4.098	23.798
ASTURIAS	48.918	3.261	2.877	7.962	4.634	30.184
Asturias	48.918	3.261	2.877	7.962	4.634	30.184
BALEARES	49.359	4.138	5.185	10.404	5.594	24.038
Baleares	49.359	4.138	5.185	10.404	5.594	24.038
CANARIAS	80.620	8.051	7.249	18.251	9.665	37.404
Las Palmas	42.758	4.121	3.720	9.486	5.033	20.398
S.C.Tenerife	37.862	3.930	3.529	8.765	4.632	17.006
CANTABRIA	27.535	1.487	1.581	4.692	2.812	16.963
Cantabria	27.535	1.487	1.581	4.692	2.812	16.963
CASTILLA LA MANCHA	93.227	6.127	5.929	16.218	10.224	54.729
Albacete	17.149	1.249	1.113	2.999	2.096	9.692
Ciudad Real	23.871	1.419	1.310	3.964	2.643	14.535
Cuenca	13.414	578	662	1.909	1.220	9.045
Guadalajara	9.509	710	701	1.812	1.039	5.247
Toledo	29.284	2.171	2.143	5.534	3.226	16.210
CASTILLA Y LEON	128.321	5.642	6.320	17.076	11.306	87.977
Ávila	10.138	407	518	1.372	844	6.997
Burgos	17.759	783	866	2.371	1.695	12.044
León	23.864	1.144	1.362	3.443	2.191	15.724
Palencia	9.050	291	331	963	726	6.739
Salamanca	18.198	827	787	2.385	1.561	12.638
Segovia	9.419	347	479	1.186	795	6.612
Soria	5.389	194	222	614	399	3.960
Valladolid	21.974	1.246	1.216	3.318	2.187	14.007
Zamora	12.530	403	539	1.424	908	9.256
CATALUÑA	325.300	25.596	24.871	62.708	36.097	176.028
Barcelona	233.045	19.642	18.357	46.765	26.645	121.636
Gerona	36.014	2.348	2.662	6.466	3.580	20.958
Lérida	23.196	1.269	1.210	3.270	2.204	15.243
Tarragona	33.045	2.337	2.642	6.207	3.668	18.191
COM. VALENCIANA	190.797	16.723	15.809	39.980	22.928	95.357
Alicante	74.019	6.726	6.782	16.563	8.937	35.011
Castellón	23.170	1.747	1.517	4.344	2.612	12.950
Valencia	93.608	8.250	7.510	19.073	11.379	47.396
EXTREMADURA	55.373	3.086	3.034	9.627	6.078	33.548
Badajoz	33.774	1.916	1.834	5.911	3.785	20.328
Cáceres	21.599	1.170	1.200	3.716	2.293	13.220
GALICIA	142.546	8.057	8.551	24.093	14.584	87.261
La Coruña	58.225	3.408	3.485	10.041	6.075	35.216
Lugo	23.504	729	938	2.752	1.835	17.250
Orense	16.325	798	938	2.651	1.670	10.268
Pontevedra	44.492	3.122	3.190	8.649	5.004	24.527
MADRID	230.954	23.485	19.412	49.559	26.268	112.230
Madrid	230.954	23.485	19.412	49.559	26.268	112.230
MURCIA	58.589	4.679	4.371	11.526	6.913	31.100
Murcia	58.589	4.679	4.371	11.526	6.913	31.100
NAVARRA	27.439	1.687	1.418	4.070	2.549	17.715
Navarra	27.439	1.687	1.418	4.070	2.549	17.715
PAIS VASCO	84.454	5.535	4.954	13.940	7.972	52.053
Álava	11.642	684	618	1.714	1.059	7.567
Guipúzcoa	28.606	1.909	1.682	4.687	2.599	17.729
Vizcaya	44.206	2.942	2.654	7.539	4.314	26.757
RIOJA (LA)	16.448	815	843	2.306	1.563	10.921
Rioja (La)	16.448	815	843	2.306	1.563	10.921
CEUTA	2.423	174	181	437	301	1.330
Ceuta	2.423	174	181	437	301	1.330
MELILLA	3.163	254	283	723	390	1.513
Melilla	3.163	254	283	723	390	1.513

**TRABAJADORES AUTÓNOMOS, PERSONAS FÍSICAS, EN LA SEGURIDAD SOCIAL,
SEGUN ANTIGÜEDAD, POR COMUNIDAD AUTÓNOMA**

31/12/2016



Actividades Económicas (CNAE-2009)

SECTORES

	Total	Menos de 6 meses (A)	De 6 a 11 meses (B)	De 1 a 3 años (C)	De 3 a 5 años (D)	5 años y más (E)
Total	1.972.985	151.113	144.178	372.033	217.007	1.088.654
1.-AGRICULTURA	234.648	8.220	8.330	25.699	17.868	174.531
2.-INDUSTRIA	88.565	5.316	5.833	15.290	8.387	53.739
3.-CONSTRUCCION	208.878	20.093	21.139	48.653	22.796	96.197
4.-SERVICIOS	1.440.894	117.484	108.876	282.391	167.956	764.187

SECCIONES

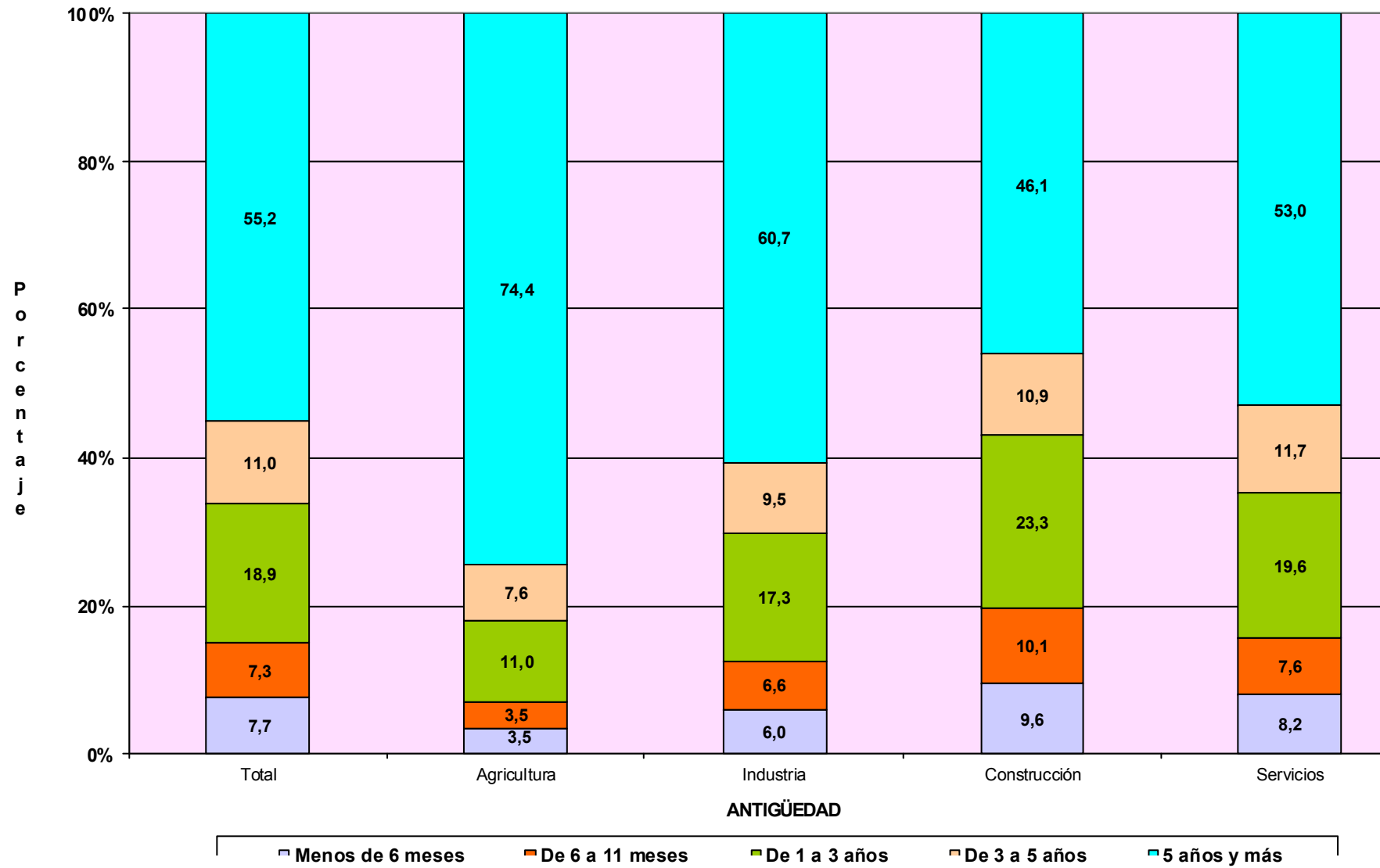
	Total	(A)	(B)	(C)	(D)	(E)
Total	1.972.985	151.113	144.178	372.033	217.007	1.088.654
A AGRICULTURA, GANADERÍA, SILVICULTURA Y PESCA	234.648	8.220	8.330	25.699	17.868	174.531
B INDUSTRIAS EXTRACTIVAS	487	35	37	48	24	343
C INDUSTRIA MANUFACTURERA	86.769	5.183	5.704	15.052	8.225	52.605
D SUMIN. ENERGÍA ELÉCTRICA, GAS, VAPOR Y AIRE ACONDIC.	413	28	27	57	46	255
E SUMIN. AGUA, ACT. SANEAM., GEST. RESIDUOS Y DESCONTAMINACIÓN	896	70	65	133	92	536
F CONSTRUCCIÓN	208.878	20.093	21.139	48.653	22.796	96.197
G COMERCIO P/ MAYOR Y P/ MENOR; REPARACIÓN DE VEHÍCULOS	469.144	30.108	32.429	86.904	54.049	265.654
H TRANSPORTE Y ALMACENAMIENTO	141.200	5.453	5.826	16.658	12.872	100.391
I HOSTELERÍA	181.475	14.300	16.119	38.563	22.970	89.523
J INFORMACIÓN Y COMUNICACIONES	35.253	4.868	4.137	10.261	4.683	11.304
K ACTIVIDADES FINANCIERAS Y DE SEGUROS	42.072	3.387	3.390	8.766	5.338	21.191
L ACTIVIDADES INMOBILIARIAS	18.054	2.004	2.262	4.939	2.094	6.755
M ACTIVIDADES PROFESIONALES, CIENTÍFICAS Y TÉCNICAS	162.767	16.478	14.185	37.600	21.539	72.965
N ACTIVIDADES ADMINISTRATIVAS Y SERVICIOS AUXILIARES	73.011	6.839	7.070	16.391	9.178	33.533
O ADMINISTRACIÓN PÚBLICA Y DEFENSA; SEG. SOCIAL OBLIGATORIA	509	88	61	133	38	189
P EDUCACIÓN	56.461	12.935	4.393	13.482	6.580	19.071
Q ACTIVIDADES SANITARIAS Y DE SERVICIOS SOCIALES	71.777	5.449	4.450	13.771	8.929	39.178
R ACTIVIDADES ARTÍSTICAS, RECREATIVAS Y DE ENTRETENIMIENTO	43.490	6.641	4.964	10.293	4.795	16.797
S OTROS SERVICIOS	145.223	8.885	9.550	24.497	14.796	87.495
T ACT. DE LOS HOGARES COMO EMPLEADORES Y COMO PRODUCTORES	349	21	21	89	84	134
U ACT. DE ORGANIZACIONES Y ORGANISMOS EXTRATERRITORIALES	109	28	19	44	11	7

DIVISIÓN DE ACTIVIDAD (CNAE-2009)

	Total	(A)	(B)	(C)	(D)	(E)
Total	1.972.985	151.113	144.178	372.033	217.007	1.088.654
A 01 AGRICULTURA, GANADERÍA, CAZA Y SERVICIOS RELACIONADOS	218.969	6.167	6.995	21.496	16.233	168.078
A 02 SILVICULTURA Y EXPLOTACIÓN FORESTAL	3.461	472	463	989	405	1.132
A 03 PESCA Y ACUICULTURA	12.218	1.581	872	3.214	1.230	5.321
B 05 EXTRACCIÓN DE ANTRACITA, HULLA Y LIGNITO	48	1	0	1	0	46
B 06 EXTRACCIÓN DE CRUDO DE PETRÓLEO Y GAS NATURAL	2	0	0	0	0	2
B 07 EXTRACCIÓN DE MINERALES METÁLICOS	14	1	1	0	0	12
B 08 OTRAS INDUSTRIAS EXTRACTIVAS	386	28	30	40	19	269
B 09 ACTIVIDADES DE APOYO A LAS INDUSTRIAS EXTRACTIVAS	37	5	6	7	5	14
C 10 INDUSTRIA DE LA ALIMENTACIÓN	12.099	464	502	1.477	973	8.683
C 11 FABRICACIÓN DE BEBIDAS	879	36	51	148	85	559
C 12 INDUSTRIA DEL TABACO	20	1	0	4	0	15
C 13 INDUSTRIA TEXTIL	2.757	251	276	688	263	1.279
C 14 CONFECCIÓN DE PRENDAS DE VESTIR	6.798	696	727	1.667	752	2.956
C 15 INDUSTRIA DEL CUERO Y DEL CALZADO	1.933	172	166	410	199	986
C 16 INDUSTRIA DE LA MADERA Y DEL CORCHO, CESTERÍA Y ESPARTERÍA	7.325	287	367	923	451	5.297
C 17 INDUSTRIA DEL PAPEL	369	33	23	60	32	221
C 18 ARTES GRÁFICAS Y REPRODUCCIÓN DE SOPORTES GRABADOS	7.324	659	622	1.575	924	3.544
C 19 COQUERÍAS Y REFINO DE PETRÓLEO	11	0	0	1	0	10
C 20 INDUSTRIA QUÍMICA	836	52	38	112	84	550
C 21 FABRICACIÓN DE PRODUCTOS FARMACÉUTICOS	37	4	2	6	2	23
C 22 FABRICACIÓN DE PRODUCTOS DE CAUCHO Y PLÁSTICOS	892	62	44	131	75	580
C 23 FABRICACIÓN DE OTROS PRODUCTOS MINERALES NO METÁLICOS	3.246	114	156	412	253	2.311
C 24 METALURGIA; FABRIC. PROD. DE HIERRO, ACERO Y FERROALEACIONES	2.161	17	28	54	40	2.022
C 25 FABRICACIÓN DE PROD. METÁLICOS, EXCEPTO MAQUINARIA Y EQUIPO	12.678	608	722	2.239	1.357	7.752
C 26 FABRICACIÓN DE PROD. INFORMÁTICOS, ELECTRÓNICOS Y ÓPTICOS	604	61	49	136	64	294
C 27 FABRICACIÓN DE MATERIAL Y EQUIPO ELÉCTRICO	387	24	27	57	34	245
C 28 FABRICACIÓN DE MAQUINARIA Y EQUIPO N.C.O.P.	2.963	51	71	177	177	2.487
C 29 FABRICACIÓN DE VEHÍCULOS DE MOTOR, REMOLQUES	301	15	14	42	26	204
C 30 FABRICACIÓN DE OTRO MATERIAL DE TRANSPORTE	499	18	23	65	41	352
C 31 FABRICACIÓN DE MUEBLES	6.429	277	296	887	570	4.399
C 32 OTRAS INDUSTRIAS MANUFACTURERAS	4.502	393	358	997	467	2.287
C 33 REPARACIÓN E INSTALACIÓN DE MAQUINARIA Y EQUIPO	11.719	888	1.142	2.784	1.356	5.549
D 35 SUMINISTRO DE ENERGÍA ELÉCTR., GAS, VAPOR Y AIRE ACONDICIONADO	413	28	27	57	46	255
E 36 CAPTACIÓN, DEPURACIÓN Y DISTRIBUCIÓN DE AGUA	119	5	7	18	10	79
E 37 RECOGIDA Y TRATAMIENTO DE AGUAS RESIDUALES	103	4	8	17	17	57
E 38 RECOGIDA, TRATAMIENTO Y ELIMINACIÓN DE RESIDUOS; VALORIZACIÓN	606	56	43	80	58	369
E 39 ACTIVIDADES DE DESCONTAM. Y OTROS SERV. DE GESTIÓN DE RESIDUOS	68	5	7	18	7	31
F 41 CONSTRUCCIÓN DE EDIFICIOS	52.982	6.760	6.799	13.099	5.251	21.073
F 42 INGENIERÍA CIVIL	3.903	129	130	319	115	3.210
F 43 ACTIVIDADES DE CONSTRUCCIÓN ESPECIALIZADA	151.993	13.204	14.210	35.235	17.430	71.914
G 45 VENTA Y REPARACIÓN DE VEHÍCULOS DE MOTOR Y MOTOCICLETAS	43.013	2.180	2.766	7.560	4.904	25.603
G 46 COMERCIO AL POR MAYOR E INTERMEDIARIOS DEL COMERCIO	86.189	7.381	7.478	18.694	10.133	42.503
G 47 COMERCIO AL POR MENOR	339.942	20.547	22.185	60.650	39.012	197.548
H 49 TRANSPORTE TERRESTRE Y POR TUBERÍA	133.433	3.982	4.893	14.650	11.943	97.965
H 50 TRANSPORTE MARÍTIMO Y POR VÍAS NAVEGABLES INTERIORES	314	42	95	122	13	42
H 51 TRANSPORTE AÉREO	170	26	27	55	25	37
H 52 ALMACENAMIENTO Y ACTIVIDADES ANEXAS AL TRANSPORTE	2.712	452	278	640	252	1.090
H 53 ACTIVIDADES POSTALES Y DE CORREOS	4.571	951	533	1.191	639	1.257
I 55 SERVICIOS DE ALOJAMIENTO	8.193	379	677	1.557	848	4.732
I 56 SERVICIOS DE COMIDAS Y BEBIDAS	173.282	13.921	15.442	37.006	22.122	84.791
J 58 EDICIÓN	4.202	378	316	790	412	2.306
J 59 ACTIV. CINEMATOGRAF., VIDEO Y PROGR. DE TV, SONIDO Y ED. MUSICAL	4.712	1.019	671	1.265	403	1.354
J 60 ACTIVIDADES DE PROGRAMACIÓN Y EMISIÓN DE RADIO Y TELEVISIÓN	807	99	57	159	87	205
J 61 TELECOMUNICACIONES	3.452	408	381	1.209	560	894
J 62 PROGRAMACIÓN, CONSULTORÍA Y ACTIV. RELAC. CON LA INFORMÁTICA	16.778	2.270	2.098	5.302	2.339	4.769
J 63 SERVICIOS DE INFORMACIÓN	5.502	694	614	1.536	882	1.776
K 64 SERVICIOS FINANCIEROS, EXCEPTO SEGUROS Y FONDOS DE PENSIONES	1.097	145	146	394	152	260
K 65 SEGUROS, REASEGUROS Y FONDOS DE PENSIONES,	2.098	116	125	257	114	1.486
K 66 ACTIVIDADES AUXIL.A LOS SERVICIOS FINANCIEROS Y A LOS SEGUROS	38.877	3.126	3.119	8.115	5.072	19.445
L 68 ACTIVIDADES INMOBILIARIAS	18.054	2.004	2.262	4.939	2.094	6.755
M 69 ACTIVIDADES JURÍDICAS Y DE CONTABILIDAD	43.032	1.613	1.777	6.312	5.259	28.071
M 70 ACTIV. DE LAS SEDES CENTRALES; CONSULTORÍA DE GESTIÓN EMPRESARIAL	12.800	1.603	1.531	3.752	1.691	4.223
M 71 SERVICIOS TÉCNICOS DE ARQUITECTURA E INGENIERÍA	33.775	3.220	3.002	8.130	5.044	14.379
M 72 INVESTIGACIÓN Y DESARROLLO	9.314	1.470	678	2.253	1.267	3.646
M 73 PUBLICIDAD Y ESTUDIOS DE MERCADO	15.111	2.062	1.714	4.083	2.053	5.199
M 74 OTRAS ACTIVIDADES PROFESIONALES, CIENTÍFICAS Y TÉCNICAS	41.927	6.269	5.224	12.191	5.539	12.704
M 75 ACTIVIDADES VETERINARIAS	6.808	241	259	879	686	4.743
N 77 ACTIVIDADES DE ALQUILER	10.902	333	395	824	463	8.887
N 78 ACTIVIDADES RELACIONADAS CON EL EMPLEO	1.105	103	121	272	144	465
N 79 ACTIVIDADES DE AGENCIAS DE VIAJES	7.560	959	1.159	2.096	890	2.456
N 80 ACTIVIDADES DE SEGURIDAD E INVESTIGACIÓN	1.237	138	121	306	186	486
N 81 SERVICIOS A EDIFICIOS Y ACTIVIDADES DE JARDINERÍA	28.797	2.112	2.593	5.889	3.611	14.592
N 82 ACTIVIDADES ADMINISTRATIVAS DE OFICINA Y OTRAS AUX. A EMPRESAS	23.410	3.194	2.681	7.004	3.884	6.647
O 84 ADMINISTRACIÓN PÚBLICA Y DEFENSA; SEGURIDAD SOCIAL OBLIGATORIA	509	88	61	133	38	189
P 85 EDUCACIÓN	56.461	12.935	4.393	13.482	6.580	19.071
Q 86 ACTIVIDADES SANITARIAS	69.297	5.128	4.223	13.198	8.608	38.140
Q 87 ASISTENCIA EN ESTABLECIMIENTOS RESIDENCIALES	469	35	44	105	46	239
Q 88 ACTIVIDADES DE SERVICIOS SOCIALES SIN ALOJAMIENTO	2.011	286	183	468	275	799
R 90 ACTIVIDADES DE CREACIÓN, ARTÍSTICAS Y ESPECTÁCULOS	24.344	4.121	2.827	5.809	2.589	8.998
R 91 ACTIVIDADES DE BIBLIOTECAS, ARCHIVOS, MUSEOS Y OTRAS CULTURALES	799	124	78	119	71	407
R 92 ACTIVIDADES DE JUEGOS DE AZAR Y APUESTAS	3.005	76	104	301	365	2.159
R 93 ACTIVIDADES DEPORTIVAS, RECREATIVAS Y DE ENTRETENIMIENTO	15.342	2.320	1.955	4.064	1.770	5.233
S 94 ACTIVIDADES ASOCIATIVAS	2.043	101	84	238	141	1.479
S 95 REPARACIÓN DE ORDENADORES, EFECTOS PERSONALES Y DE USO DOMÉSTICO	32.812	861	1.006	2.948	2.127	25.870
S 96 OTROS SERVICIOS PERSONALES	110.368	7.923	8.460	21.311	12.528	60.146
T 97 ACTIVIDADES DE LOS HOGARES COMO EMPLEADORES DE PERSONAL DOMÉSTICO	349	21	21	89	84	134
U 99 ACTIVIDADES DE ORGANIZACIONES Y ORGANISMOS EXTRATERRITORIALES	109	28	19	44	11	7

**TRABAJADORES AUTÓNOMOS, PERSONAS FÍSICAS, EN LA SEGURIDAD SOCIAL,
SEGÚN ANTIGÜEDAD, POR SECTOR**

31/12/2016



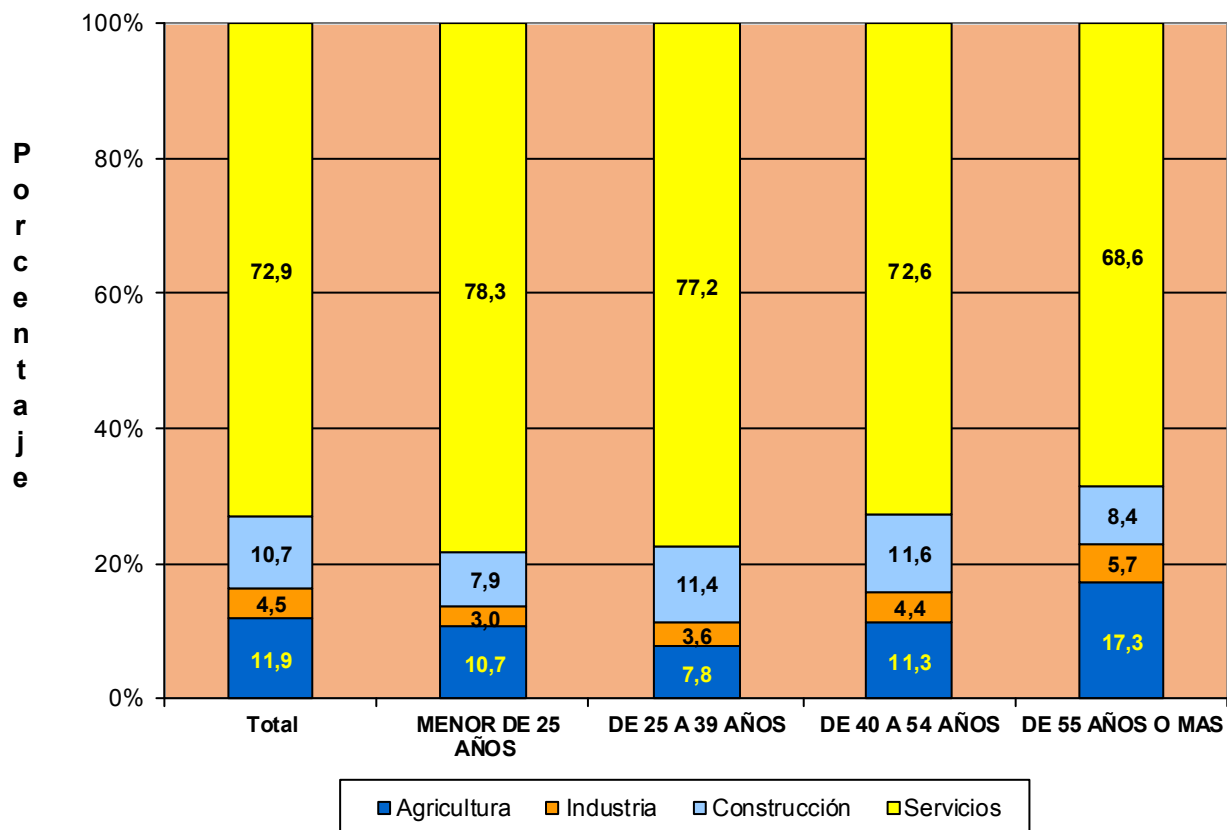
TRABAJADORES AUTÓNOMOS, PERSONAS FÍSICAS

Según Sector

TRABAJADORES AUTÓNOMOS, PERSONAS FÍSICAS, EN LA SEGURIDAD SOCIAL, SEGUN SECTOR, POR EDAD

31/12/2016

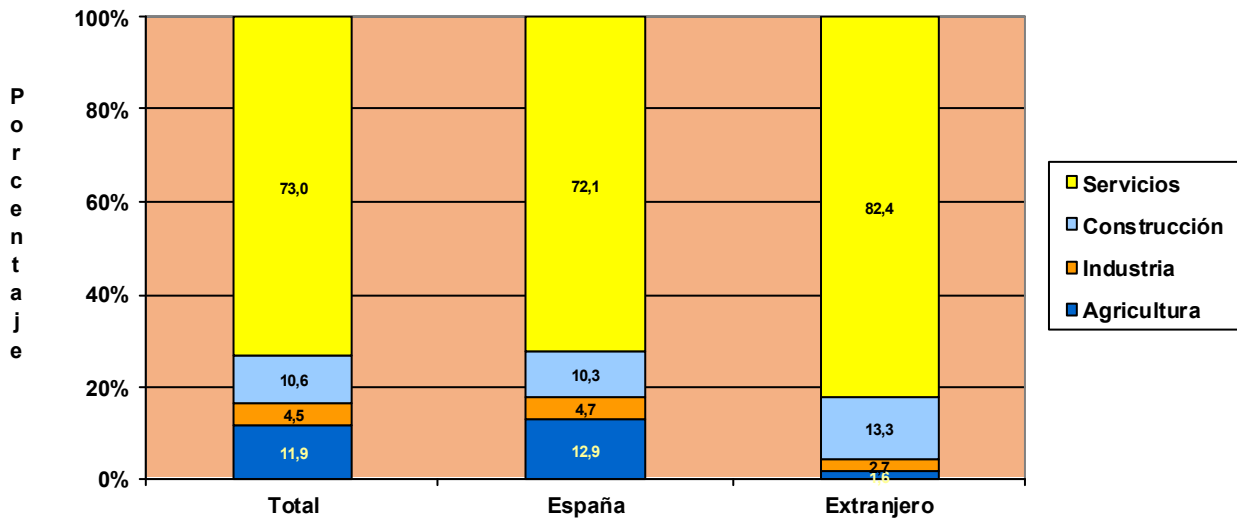
	<u>Total</u>	<u>Agricultura</u>	<u>Industria</u>	<u>Construcción</u>	<u>Servicios</u>
Total	1.974.881	234.811	88.605	210.963	1.440.502
MENOR DE 25 AÑOS	38.136	4.075	1.159	3.023	29.879
DE 25 A 39 AÑOS	531.937	41.731	18.947	60.560	410.699
DE 40 A 54 AÑOS	901.303	102.150	39.980	104.866	654.307
DE 55 AÑOS O MAS	503.505	86.855	28.519	42.514	345.617



**TRABAJADORES AUTÓNOMOS, PERSONAS FÍSICAS, EN LA SEGURIDAD SOCIAL,
SEGÚN SECTOR, NACIONALIDAD**

31/12/2016

	<u>Total</u>	<u>Agricultura</u>	<u>Industria</u>	<u>Construcción</u>	<u>Servicios</u>
Total	1.972.985	234.648	88.565	208.878	1.440.894
ESPAÑA	1.795.392	231.795	83.696	185.316	1.294.585
EXTRANJERO	177.593	2.853	4.869	23.562	146.309



**TRABAJADORES AUTÓNOMOS, PERSONAS FÍSICAS, EXTRANJEROS
SEGÚN SECTOR, POR CONTINENTE**

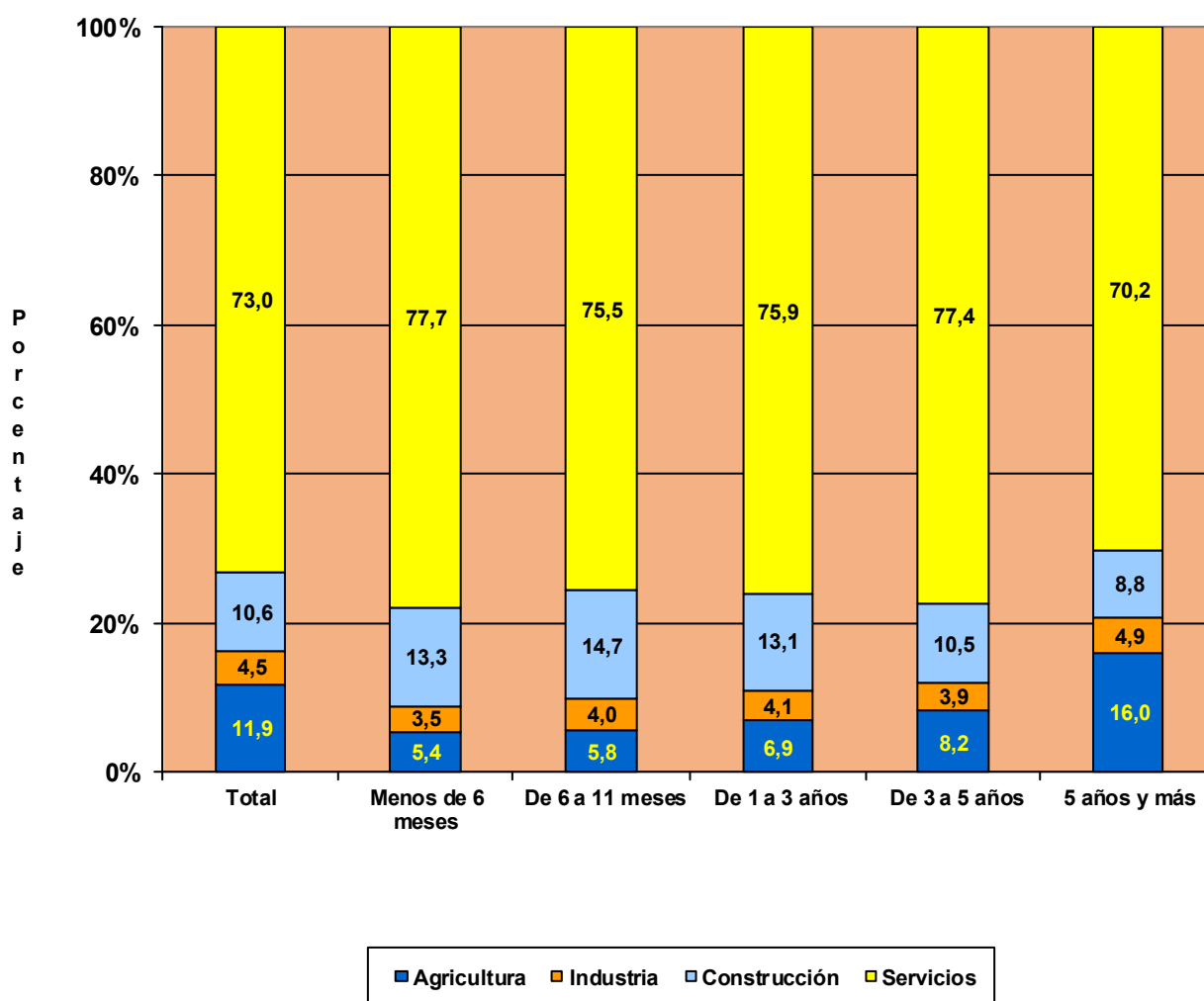
31/12/2016

	<u>Total</u>	<u>Agricultura</u>	<u>Industria</u>	<u>Construcción</u>	<u>Servicios</u>
Total	177.593	2.853	4.869	23.562	146.309
EUROPA UE	61.446	723	2.130	6.222	52.371
EUROPA RESTO	32.075	1.033	1.012	10.808	19.222
AFRICA	19.645	685	340	1.644	16.976
AMERICA CENTRAL	1.953	29	39	211	1.674
AMERICA DEL NORTE	2.229	12	50	38	2.129
AMERICA DEL SUR	23.962	290	777	4.216	18.679
ASIA	35.506	71	492	364	34.579
OCEANIA	349	3	18	22	306
DESCONOCIDO	428	7	11	37	373

TRABAJADORES AUTÓNOMOS, PERSONAS FÍSICAS, EN LA SEGURIDAD SOCIAL, SEGUN SECTOR, POR ANTIGÜEDAD

31/12/2016

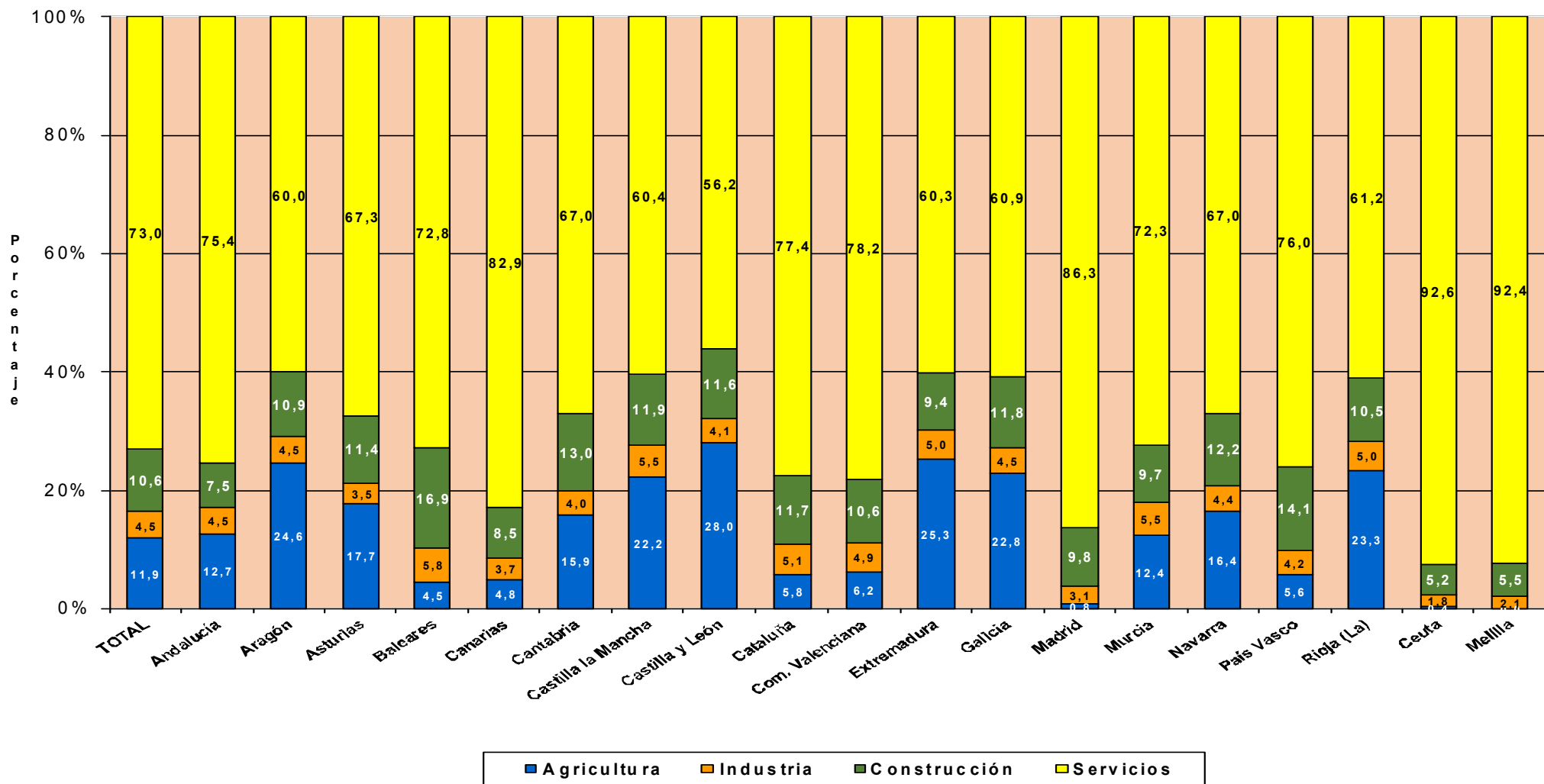
	<u>Total</u>	<u>Agricultura</u>	<u>Industria</u>	<u>Construcción</u>	<u>Servicios</u>
Total	1.972.985	234.648	88.565	208.878	1.440.894
< de 6 meses	151.113	8.220	5.316	20.093	117.484
De 6 a 11 meses	144.178	8.330	5.833	21.139	108.876
De 1 a 3 años	372.033	25.699	15.290	48.653	282.391
De 3 a 5 años	217.007	17.868	8.387	22.796	167.956
5 años y más	1.088.654	174.531	53.739	96.197	764.187



<u>Com. Autónoma / Provincia</u>	<u>Total</u>	<u>AGRICULTURA</u>	<u>INDUSTRIA</u>	<u>CONSTRUCCION</u>	<u>SERVICIOS</u>
Total	1.972.985	234.648	88.565	208.878	1.440.894
ANDALUCIA	343.202	43.491	15.313	25.650	258.748
Almería	41.003	16.532	1.084	2.445	20.942
Cádiz	40.156	2.569	1.563	2.660	33.364
Córdoba	32.618	4.926	2.038	2.480	23.174
Granada	42.025	5.401	2.067	3.406	31.151
Huelva	18.322	2.410	693	1.272	13.947
Jaén	27.247	4.225	1.776	2.118	19.128
Málaga	71.770	3.189	2.676	6.799	59.106
Sevilla	70.061	4.239	3.416	4.470	57.936
ARAGON	64.317	15.853	2.902	6.983	38.579
Huesca	15.727	5.875	701	1.683	7.468
Teruel	9.863	3.764	497	1.228	4.374
Zaragoza	38.727	6.214	1.704	4.072	26.737
ASTURIAS	48.918	8.678	1.728	5.588	32.924
Asturias	48.918	8.678	1.728	5.588	32.924
BALEARES	49.359	2.238	2.842	8.327	35.952
Baleares	49.359	2.238	2.842	8.327	35.952
CANARIAS	80.620	3.884	2.995	6.867	66.874
Las Palmas	42.758	1.429	1.577	3.812	35.940
S.C.Tenerife	37.862	2.455	1.418	3.055	30.934
CANTABRIA	27.535	4.390	1.103	3.580	18.462
Cantabria	27.535	4.390	1.103	3.580	18.462
CASTILLA LA MANCHA	93.227	20.696	5.132	11.050	56.349
Albacete	17.149	3.522	952	1.720	10.955
Ciudad Real	23.871	5.800	1.160	2.320	14.591
Cuenca	13.414	5.070	636	1.619	6.089
Guadalajara	9.509	1.693	359	1.437	6.020
Toledo	29.284	4.611	2.025	3.954	18.694
CASTILLA Y LEON	128.321	35.980	5.314	14.928	72.099
Ávila	10.138	3.102	428	1.361	5.247
Burgos	17.759	4.856	673	2.091	10.139
León	23.864	6.291	949	3.011	13.613
Palencia	9.050	3.248	304	977	4.521
Salamanca	18.198	5.016	893	1.818	10.471
Segovia	9.419	2.684	419	1.325	4.991
Soria	5.389	2.056	258	607	2.468
Valladolid	21.974	4.207	884	2.187	14.696
Zamora	12.530	4.520	506	1.551	5.953
CATALUÑA	325.300	18.761	16.598	38.050	251.891
Barcelona	233.045	3.936	12.206	25.336	191.567
Gerona	36.014	2.666	2.044	5.861	25.443
Lérida	23.196	7.369	929	2.527	12.371
Tarragona	33.045	4.790	1.419	4.326	22.510
COM. VALENCIANA	190.797	11.830	9.428	20.261	149.278
Alicante	74.019	3.330	3.989	8.605	58.095
Castellón	23.170	2.733	1.099	2.602	16.736
Valencia	93.608	5.767	4.340	9.054	74.447
EXTREMADURA	55.373	14.004	2.780	5.186	33.403
Badajoz	33.774	8.415	1.701	2.747	20.911
Cáceres	21.599	5.589	1.079	2.439	12.492
GALICIA	142.546	32.545	6.404	16.846	86.751
La Coruña	58.225	12.174	2.547	6.804	36.700
Lugo	23.504	9.607	834	2.500	10.563
Orense	16.325	2.673	931	2.541	10.180
Pontevedra	44.492	8.091	2.092	5.001	29.308
MADRID	230.954	1.897	7.122	22.538	199.397
Madrid	230.954	1.897	7.122	22.538	199.397
MURCIA	58.589	7.292	3.218	5.708	42.371
Murcia	58.589	7.292	3.218	5.708	42.371
NAVARRA	27.439	4.508	1.205	3.352	18.374
Navarra	27.439	4.508	1.205	3.352	18.374
PAIS VASCO	84.454	4.762	3.545	11.940	64.207
Álava	11.642	1.849	458	1.346	7.989
Guipúzcoa	28.606	1.386	1.349	4.275	21.596
Vizcaya	44.206	1.527	1.738	6.319	34.622
RIOJA (LA)	16.448	3.829	826	1.724	10.069
Rioja (La)	16.448	3.829	826	1.724	10.069
CEUTA	2.423	10	44	125	2.244
Ceuta	2.423	10	44	125	2.244
MELILLA	3.163	0	66	175	2.922
Melilla	3.163	0	66	175	2.922

**TRABAJADORES AUTÓNOMOS, PERSONAS FÍSICAS, EN LA SEGURIDAD SOCIAL,
SEGUN SECTOR POR COMUNIDAD AUTÓNOMA**

31/12/2016



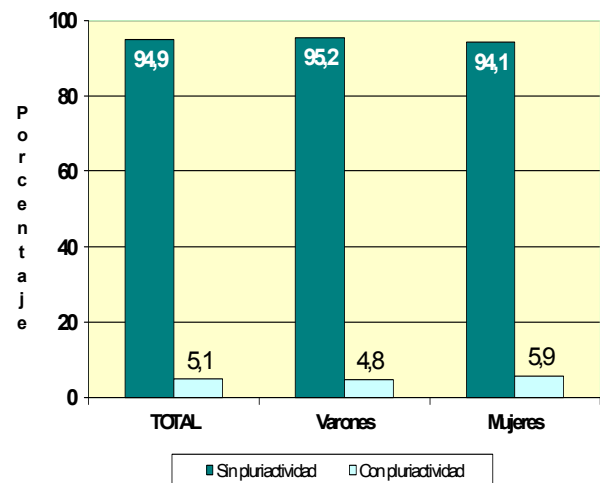
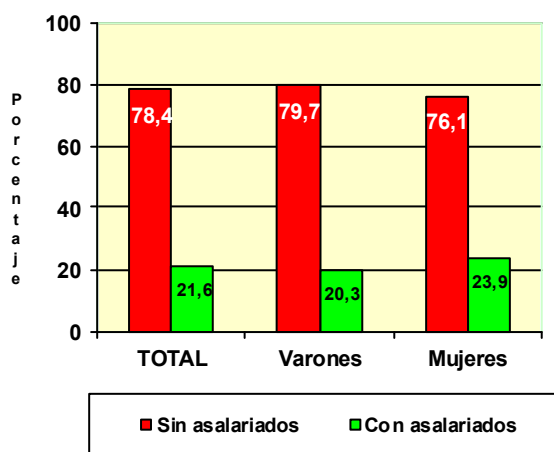
TRABAJADORES AUTÓNOMOS, PERSONAS FÍSICAS

Según Situación Profesional

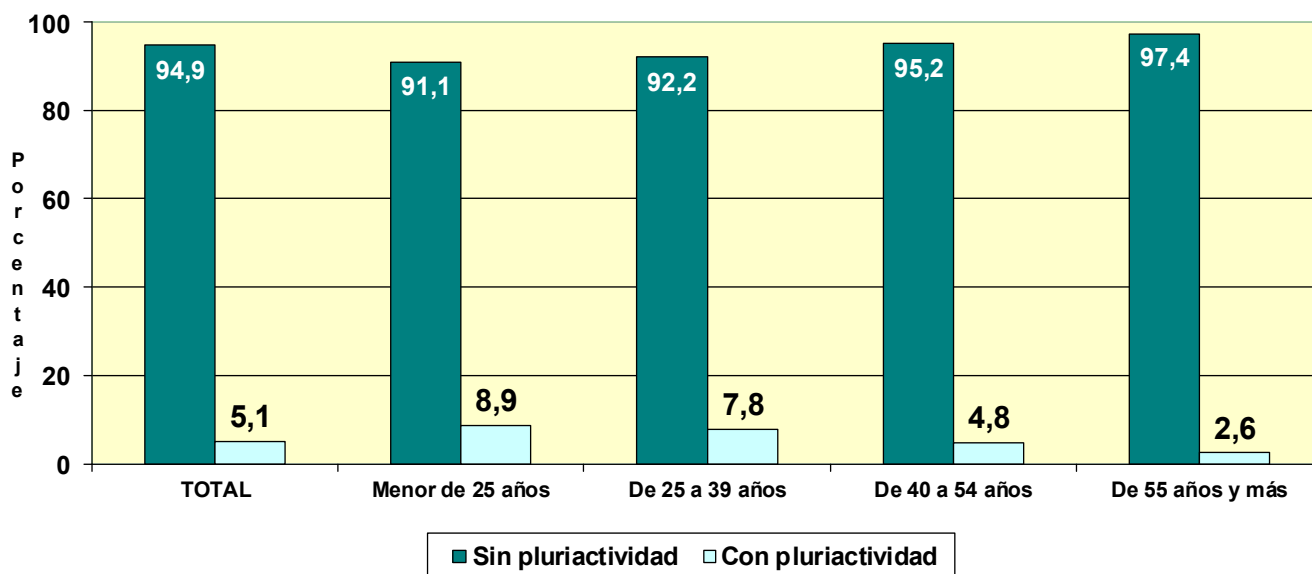
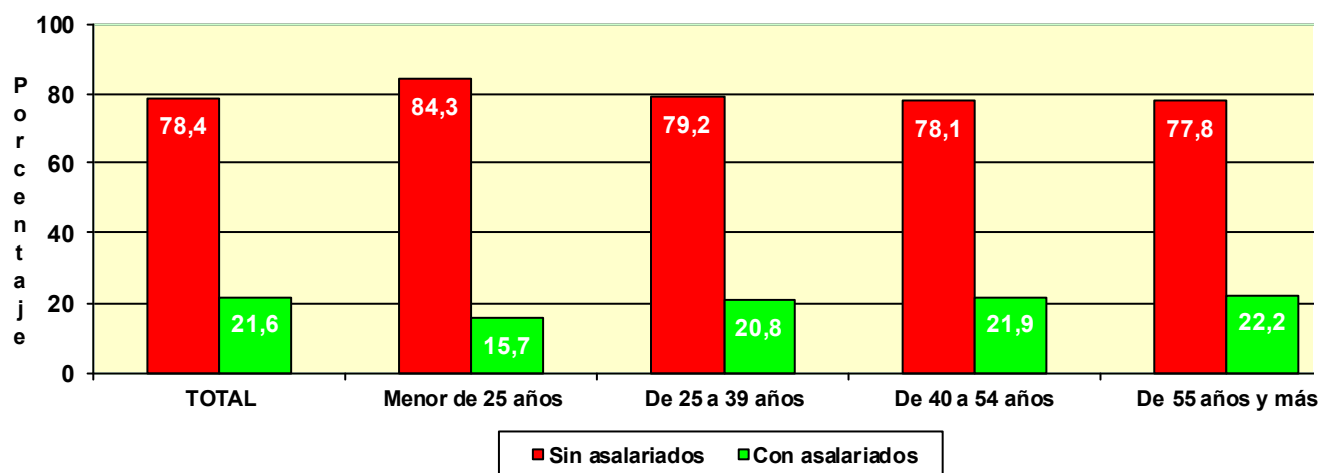
TRABAJADORES AUTÓNOMOS, PERSONAS FÍSICAS, EN LA SEGURIDAD SOCIAL, SEGÚN SITUACIÓN PROFESIONAL, POR SEXO

31/12/2016

	Total	Sin asalariados	Con asalariados	Sin pluriactividad	Con pluriactividad
Total	1.972.985	1.547.577	425.408	1.871.517	101.468
VARONES	1.285.618	1.024.359	261.259	1.224.512	61.106
MUJERES	687.367	523.218	164.149	647.005	40.362



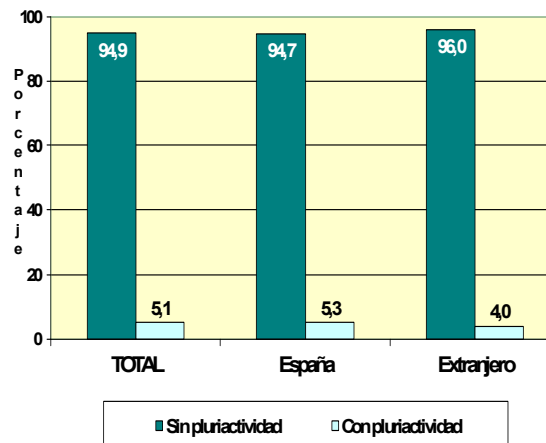
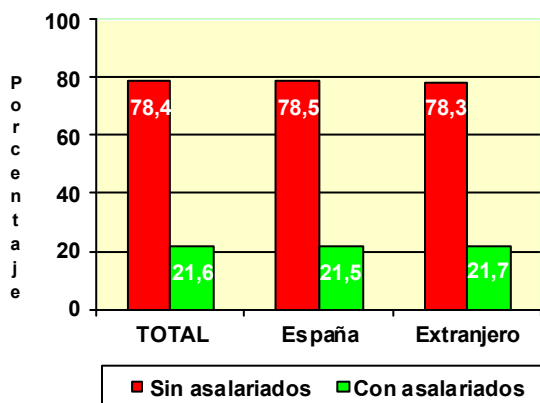
	Total	Sin asalariados	Con asalariados	Sin pluriactividad	Con pluriactividad
Total	1.972.985	1.547.577	425.408	1.871.517	101.468
MENOR DE 25 AÑOS	37.338	31.477	5.861	34.022	3.316
DE 25 A 39 AÑOS	528.974	418.935	110.039	487.521	41.453
DE 40 A 54 AÑOS	902.282	704.670	197.612	858.549	43.733
DE 55 AÑOS O MAS	504.391	392.495	111.896	491.425	12.966



TRABAJADORES AUTÓNOMOS, PERSONAS FÍSICAS, EN LA SEGURIDAD SOCIAL, SEGÚN SITUACIÓN PROFESIONAL, POR NACIONALIDAD

31/12/2016

	Total	Sin asalariados	Con asalariados	Sin pluriactividad	Con pluriactividad
Total	1.972.985	1.547.577	425.408	1.871.517	101.468
ESPAÑA	1.795.392	1.408.576	386.816	1.700.952	94.440
EXTRANJERO	177.593	139.001	38.592	170.565	7.028

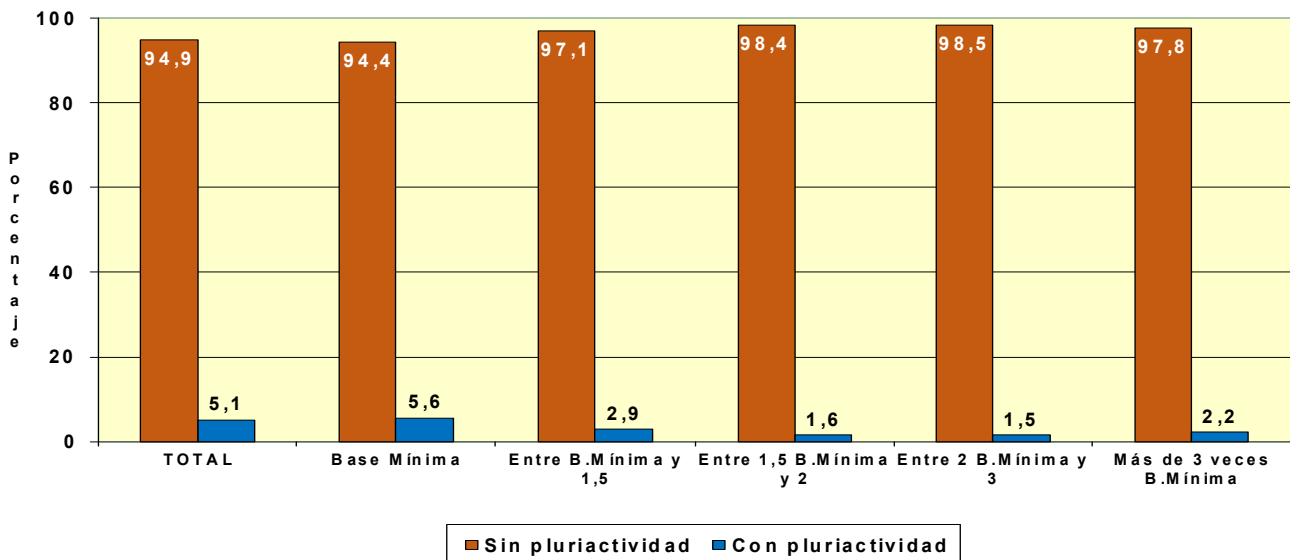
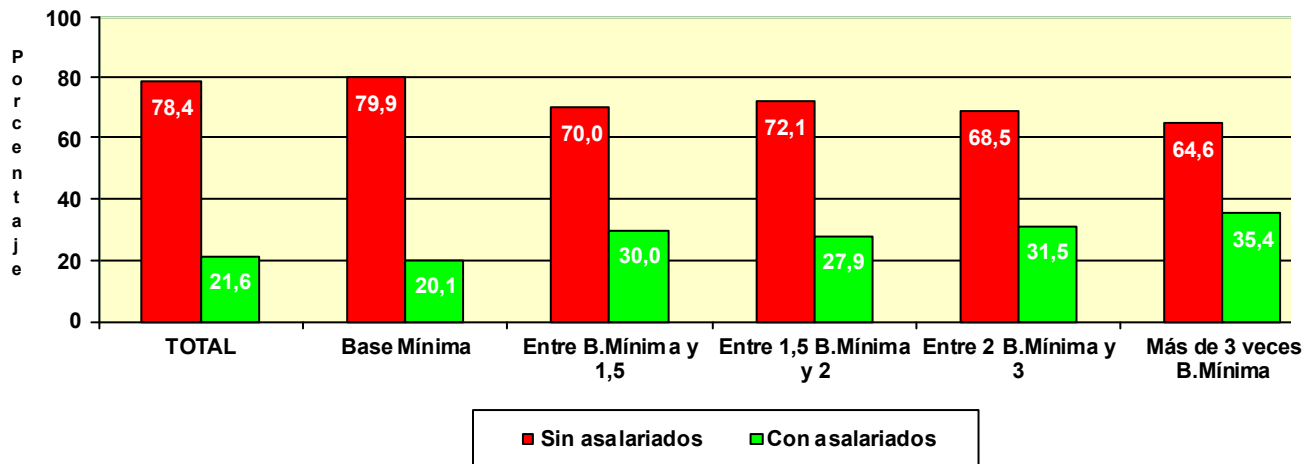


TRABAJADORES AUTÓNOMOS, PERSONAS FÍSICAS, EXTRANJEROS SEGÚN SITUACIÓN PROFESIONAL, POR CONTINENTE

	Total	Sin asalariados	Con asalariados	Sin pluriactividad	Con pluriactividad
Total	177.593	139.001	38.592	170.565	7.028
EUROPA UE	61.446	51.478	9.968	58.897	2.549
EUROPA RESTO	32.075	26.034	6.041	30.834	1.241
AFRICA	19.645	15.934	3.711	19.021	624
AMERICA CENTRAL	1.953	1.620	333	1.822	131
AMERICA DEL NORTE	2.229	1.959	270	2.065	164
AMERICA DEL SUR	23.962	19.568	4.394	22.543	1.419
ASIA	35.506	21.771	13.735	34.636	870
OCEANIA	349	282	67	333	16
DESCONOCIDO	428	355	73	414	14

Base mínima: 893,10 €

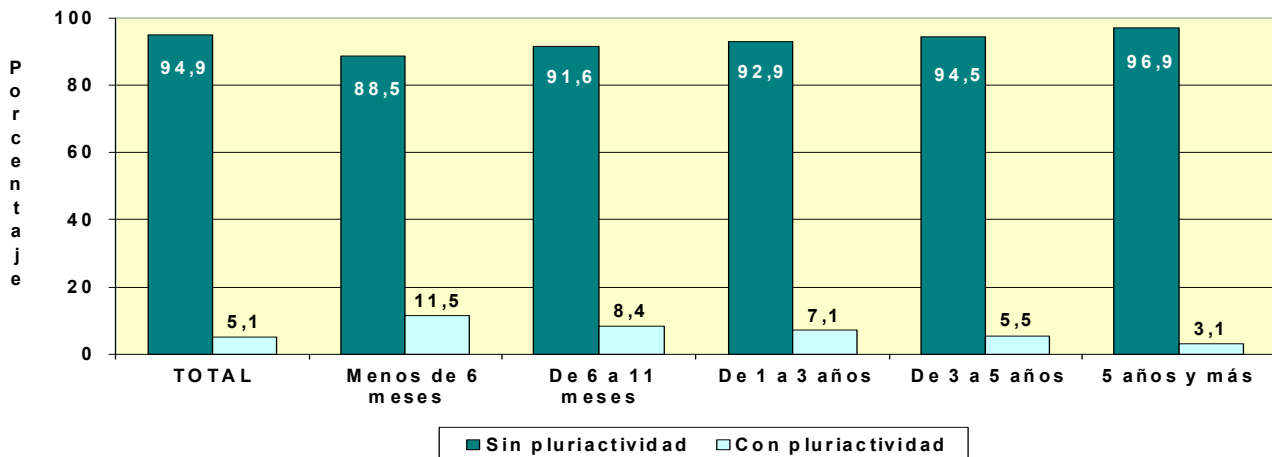
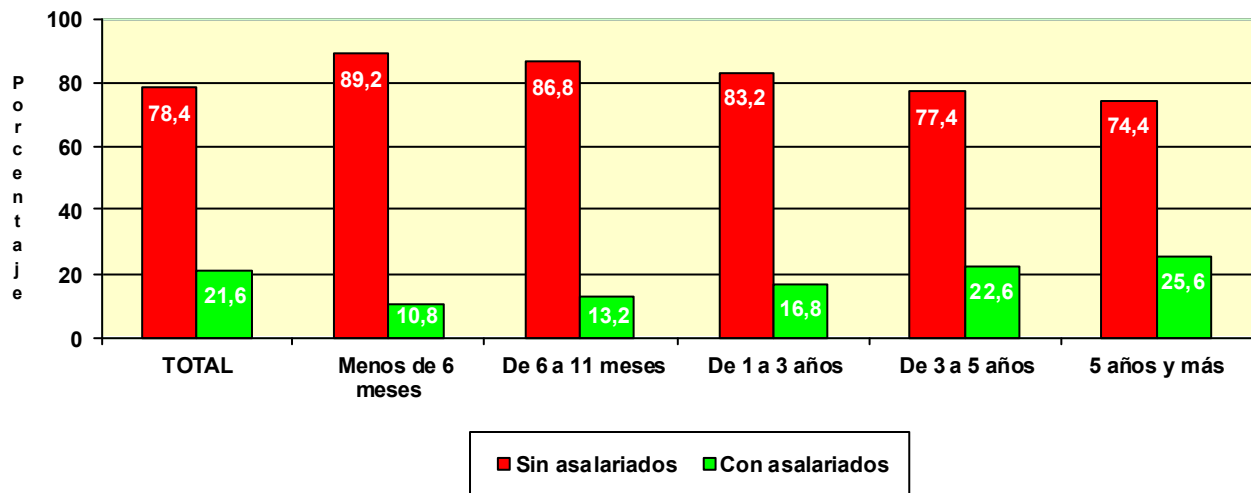
	Total	Sin asalariados	Con asalariados	Sin pluriactividad	Con pluriactividad
Total	1.972.985	1.547.577	425.408	1.871.517	101.468
BASE MÍNIMA	1.697.287	1.355.424	341.863	1.601.630	95.657
ENTRE B.MÍNIMA Y 1,5 B.MÍNIMA	101.503	71.054	30.449	98.515	2.988
ENTRE 1,5 B.MÍNIMA Y 2 B. MÍNIMA	66.331	47.829	18.502	65.282	1.049
ENTRE 2 B.MÍNIMA Y 3 B. MÍNIMA	91.397	62.633	28.764	89.989	1.408
MÁS DE 3 VECES B. MÍNIMA	16.467	10.637	5.830	16.101	366



**TRABAJADORES AUTÓNOMOS, PERSONAS FÍSICAS, EN LA SEGURIDAD SOCIAL,
SEGÚN SITUACIÓN PROFESIONAL, POR ANTIGÜEDAD**

31/12/2016

	Total	Sin asalarados	Con asalarados	Sin pluriactividad	Con pluriactividad
Total	1.972.985	1.547.577	425.408	1.871.517	101.468
Menos de 6 meses	151.113	134.842	16.271	133.688	17.425
De 6 a 11 meses	144.178	125.150	19.028	132.041	12.137
De 1 a 3 años	372.033	309.496	62.537	345.737	26.296
De 3 a 5 años	217.007	167.977	49.030	204.989	12.018
5 años y más	1.088.654	810.112	278.542	1.055.062	33.592

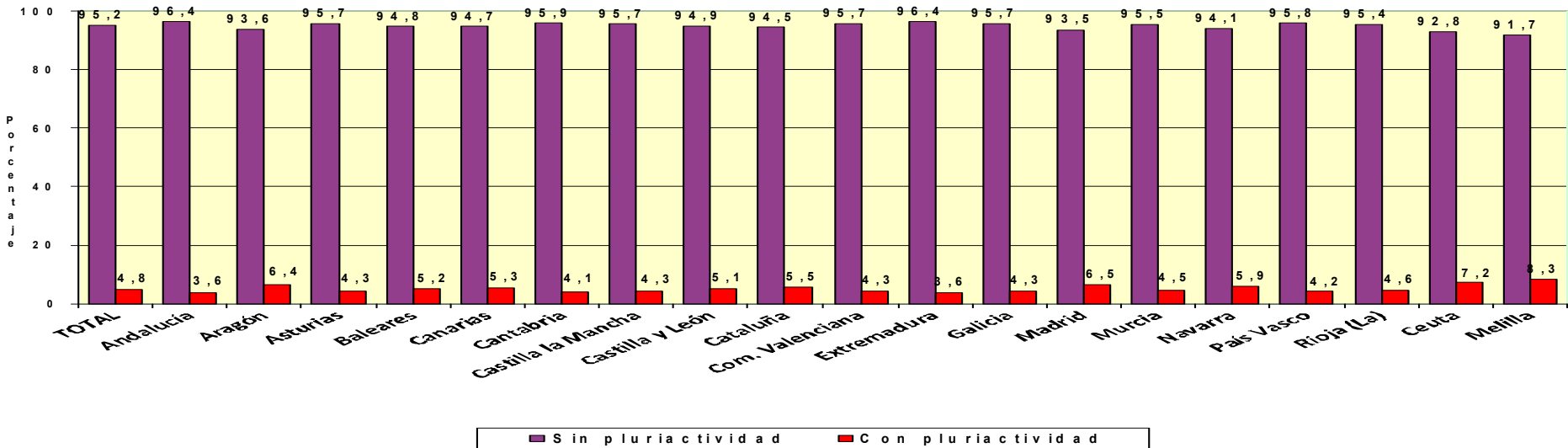
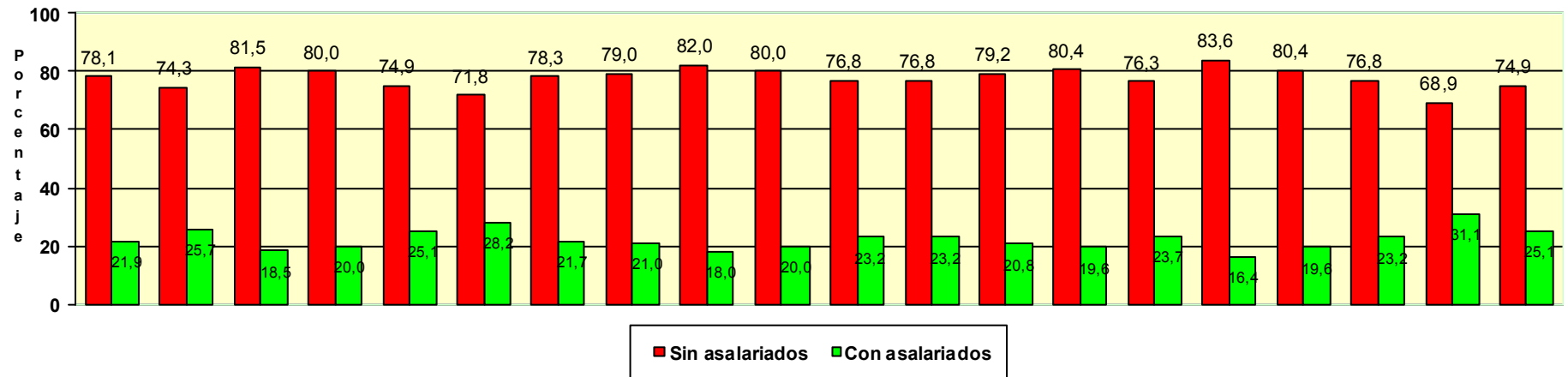


TRABAJADORES AUTÓNOMOS, PERSONAS FÍSICAS, EN LA SEGURIDAD SOCIAL, SEGUN SITUACIÓN PROFESIONAL, POR COMUNIDAD AUTÓNOMA Y PROVINCIA
31/12/2016
Com. Autónoma/Provincia

	Total	Sin asalariados	Con asalariados	Sin pluriactividad	Con pluriactividad
Total	1.972.985	1.547.577	425.408	1.871.517	101.468
ANDALUCIA	343.202	251.381	91.821	329.931	13.271
Almería	41.003	27.329	13.674	39.535	1.468
Cádiz	40.156	28.285	11.871	38.657	1.499
Córdoba	32.618	24.320	8.298	31.514	1.104
Granada	42.025	31.497	10.528	40.384	1.641
Huelva	18.322	13.897	4.425	17.579	743
Jaén	27.247	18.492	8.755	26.176	1.071
Málaga	71.770	53.882	17.888	68.954	2.816
Sevilla	70.061	53.679	16.382	67.132	2.929
ARAGON	64.317	52.586	11.731	60.050	4.267
Huesca	15.727	13.039	2.688	14.559	1.168
Teruel	9.863	8.258	1.605	9.266	597
Zaragoza	38.727	31.289	7.438	36.225	2.502
ASTURIAS	48.918	39.292	9.626	46.755	2.163
Asturias	48.918	39.292	9.626	46.755	2.163
BALEARES	49.359	39.148	10.211	46.988	2.371
Baleares	49.359	39.148	10.211	46.988	2.371
CANARIAS	80.620	57.731	22.889	75.980	4.640
Las Palmas	42.758	30.976	11.782	40.257	2.501
S.C.Tenerife	37.862	26.755	11.107	35.723	2.139
CANTABRIA	27.535	21.762	5.773	26.365	1.170
Cantabria	27.535	21.762	5.773	26.365	1.170
CASTILLA LA MANCHA	93.227	74.030	19.197	89.054	4.173
Albacete	17.149	13.447	3.702	16.393	756
Ciudad Real	23.871	18.101	5.770	22.935	936
Cuenca	13.414	11.149	2.265	12.840	574
Guadalajara	9.509	7.774	1.735	8.914	595
Toledo	29.284	23.559	5.725	27.972	1.312
CASTILLA Y LEON	128.321	106.056	22.265	121.669	6.652
Ávila	10.138	8.451	1.687	9.673	465
Burgos	17.759	14.379	3.380	16.662	1.097
León	23.864	19.998	3.866	22.786	1.078
Palencia	9.050	7.605	1.445	8.586	464
Salamanca	18.198	15.053	3.145	17.307	891
Segovia	9.419	7.722	1.697	8.802	617
Soria	5.389	4.499	890	4.983	406
Valladolid	21.974	17.701	4.273	20.795	1.179
Zamora	12.530	10.648	1.882	12.075	455
CATALUÑA	325.300	261.672	63.628	305.697	19.603
Barcelona	233.045	188.857	44.188	218.702	14.343
Gerona	36.014	28.473	7.541	34.208	1.806
Lérida	23.196	18.658	4.538	21.646	1.550
Tarragona	33.045	25.684	7.361	31.141	1.904
COM. VALENCIANA	190.797	147.464	43.333	181.925	8.872
Alicante	74.019	56.034	17.985	71.166	2.853
Castellón	23.170	17.802	5.368	21.968	1.202
Valencia	93.608	73.628	19.980	88.791	4.817
EXTREMADURA	55.373	43.427	11.946	53.340	2.033
Badajoz	33.774	25.944	7.830	32.523	1.251
Cáceres	21.599	17.483	4.116	20.817	782
GALICIA	142.546	113.570	28.976	136.434	6.112
La Coruña	58.225	46.266	11.959	55.738	2.487
Lugo	23.504	19.284	4.220	22.435	1.069
Orense	16.325	12.856	3.469	15.628	697
Pontevedra	44.492	35.164	9.328	42.633	1.859
MADRID	230.954	186.290	44.664	214.509	16.445
Madrid	230.954	186.290	44.664	214.509	16.445
MURCIA	58.589	44.854	13.735	55.822	2.767
Murcia	58.589	44.854	13.735	55.822	2.767
NAVARRA	27.439	23.031	4.408	25.704	1.735
Navarra	27.439	23.031	4.408	25.704	1.735
PAIS VASCO	84.454	68.135	16.319	80.493	3.961
Álava	11.642	9.398	2.244	10.940	702
Guipúzcoa	28.606	23.102	5.504	27.203	1.403
Vizcaya	44.206	35.635	8.571	42.350	1.856
RIOJA (LA)	16.448	13.100	3.348	15.679	769
Rioja (La)	16.448	13.100	3.348	15.679	769
CEUTA	2.423	1.674	749	2.241	182
Ceuta	2.423	1.674	749	2.241	182
MELILLA	3.163	2.374	789	2.881	282
Melilla	3.163	2.374	789	2.881	282

**TRABAJADORES AUTÓNOMOS, PERSONAS FÍSICAS, EN LA SEGURIDAD SOCIAL,
SEGÚN SITUACIÓN PROFESIONAL, POR COMUNIDAD AUTÓNOMA**

31/12/2016



Actividades económicas (CNAE-2009)

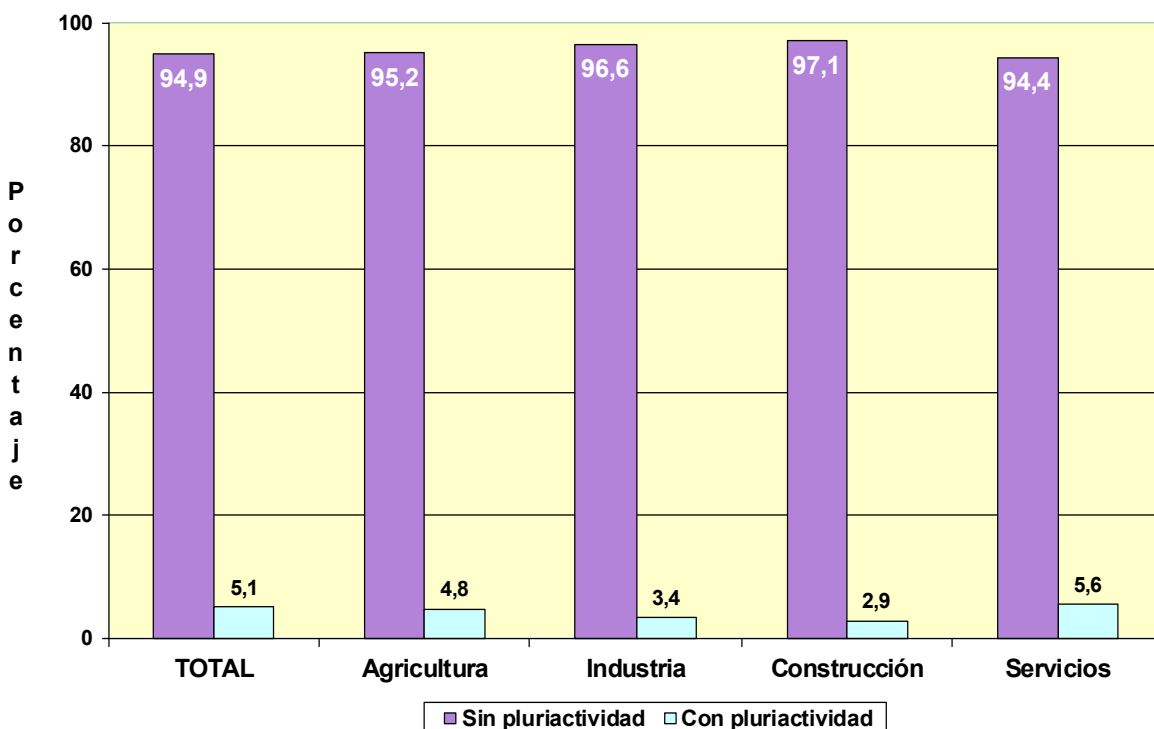
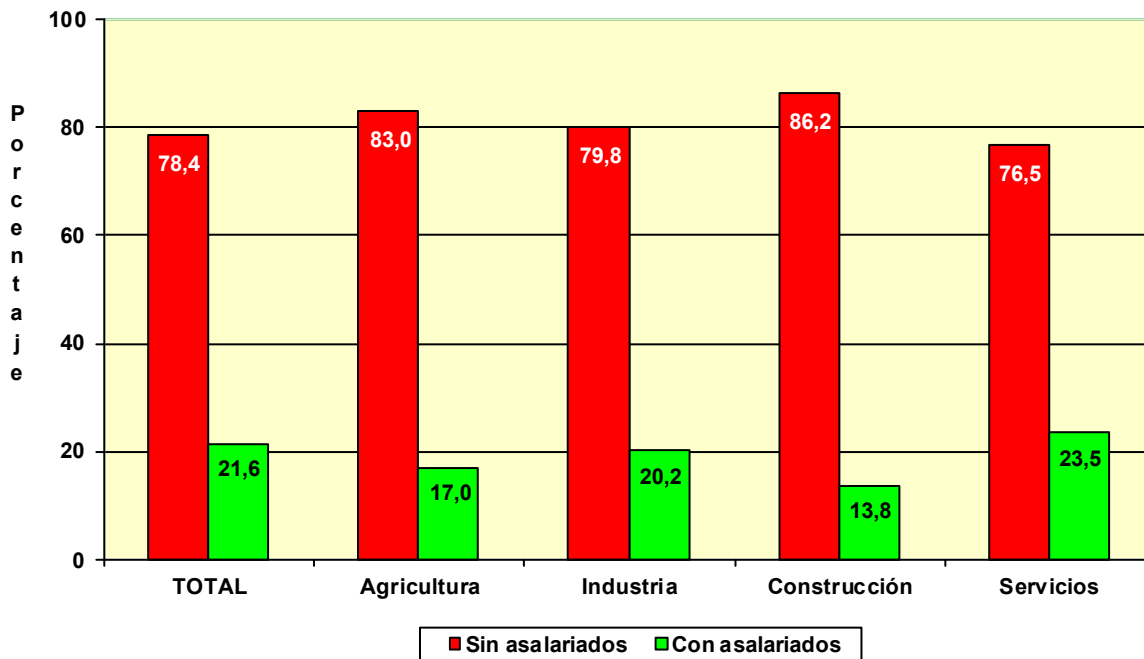
<u>SECTORES</u>	Total	Sin asalariados A	Con asalariados B	Sin pluriactividad C	Con pluriactividad D
Total	1.972.985	1.547.577	425.408	1.871.517	101.468
1.-AGRICULTURA	234.648	194.723	39.925	223.310	11.338
2.-INDUSTRIA	88.565	70.678	17.887	85.511	3.054
3.-CONSTRUCCION	208.878	180.131	28.747	202.827	6.051
4.-SERVICIOS	1.440.894	1.102.045	338.849	1.359.869	81.025

SECCIONES

	Total	A	B	C	D
Total	1.972.985	1.547.577	425.408	1.871.517	101.468
A AGRICULTURA, GANADERÍA, SILVICULTURA Y PESCA	234.648	194.723	39.925	223.310	11.338
B INDUSTRIAS EXTRACTIVAS	487	420	67	474	13
C INDUSTRIA MANUFACTURERA	86.769	69.215	17.554	83.811	2.958
D SUMIN. ENERGÍA ELÉCTRICA, GAS, VAPOR Y AIRE ACONDIC.	413	351	62	372	41
E SUMIN. AGUA, ACT. SANEAM., GEST. RESIDUOS Y DESCONTAMINACIÓN	896	692	204	854	42
F CONSTRUCCIÓN	208.878	180.131	28.747	202.827	6.051
G COMERCIO P/ MAYOR Y P/ MENOR; REPARACIÓN DE VEHÍCULOS	469.144	353.234	115.910	452.798	16.346
H TRANSPORTE Y ALMACENAMIENTO	141.200	114.834	26.366	136.309	4.891
I HOSTELERÍA	181.475	99.993	81.482	175.038	6.437
J INFORMACIÓN Y COMUNICACIONES	35.253	32.894	2.359	31.984	3.269
K ACTIVIDADES FINANCIERAS Y DE SEGUROS	42.072	37.389	4.683	39.160	2.912
L ACTIVIDADES INMOBILIARIAS	18.054	14.793	3.261	17.136	918
M ACTIVIDADES PROFESIONALES, CIENTÍFICAS Y TÉCNICAS	162.767	143.142	19.625	148.376	14.391
N ACTIVIDADES ADMINISTRATIVAS Y SERVICIOS AUXILIARES	73.011	61.438	11.573	67.915	5.096
O ADMINISTRACIÓN PÚBLICA Y DEFENSA; SEG. SOCIAL OBLIGATORIA	509	423	86	463	46
P EDUCACIÓN	56.461	45.117	11.344	49.743	6.718
Q ACTIVIDADES SANITARIAS Y DE SERVICIOS SOCIALES	71.777	54.627	17.150	60.240	11.537
R ACTIVIDADES ARTÍSTICAS, RECREATIVAS Y DE ENTRETENIMIENTO	43.490	37.081	6.409	38.860	4.630
S OTROS SERVICIOS	145.223	106.700	38.523	141.420	3.803
T ACT. DE LOS HOGARES COMO EMPLEADORES Y COMO PRODUCTORES	349	277	72	323	26
U ACT. DE ORGANIZACIONES Y ORGANISMOS EXTRATERRITORIALES	109	103	6	104	5

DIVISIÓN DE ACTIVIDAD (CNAE-2009)

	Total	A	B	C	D
Total	1.972.985	1.547.577	425.408	1.871.517	101.468
A 01 AGRICULTURA, GANADERÍA, CAZA Y SERVICIOS RELACIONADOS	218.969	181.921	37.048	208.294	10.675
A 02 SILVICULTURA Y EXPLOTACIÓN FORESTAL	3.461	2.802	659	3.281	180
A 03 PESCA Y ACUICULTURA	12.218	10.000	2.218	11.735	483
B 05 EXTRACCIÓN DE ANTRACITA, HULLA Y LIGNITO	48	40	8	47	1
B 06 EXTRACCIÓN DE CRUDO DE PETRÓLEO Y GAS NATURAL	2	2	0	2	0
B 07 EXTRACCIÓN DE MINERALES METÁLICOS	14	11	3	14	0
B 08 OTRAS INDUSTRIAS EXTRACTIVAS	386	336	50	377	9
B 09 ACTIVIDADES DE APOYO A LAS INDUSTRIAS EXTRACTIVAS	37	31	6	34	3
C 10 INDUSTRIA DE LA ALIMENTACIÓN	12.099	7.626	4.473	11.845	254
C 11 FABRICACIÓN DE BEBIDAS	879	706	173	793	86
C 12 INDUSTRIA DEL TABACO	20	9	11	20	0
C 13 INDUSTRIA TEXTIL	2.757	2.226	531	2.634	123
C 14 CONFECCIÓN DE PRENDAS DE VESTIR	6.798	5.497	1.301	6.520	278
C 15 INDUSTRIA DEL CUERO Y DEL CALZADO	1.933	1.481	452	1.884	49
C 16 INDUSTRIA DE LA MADERA Y DEL CORCHO, CESTERÍA Y ESPARTERÍA	7.325	6.142	1.183	7.183	142
C 17 INDUSTRIA DEL PAPEL	369	312	57	348	21
C 18 ARTES GRÁFICAS Y REPRODUCCIÓN DE SOPORTES GRABADOS	7.324	6.289	1.035	6.906	418
C 19 COQUERÍAS Y REFINO DE PETRÓLEO	11	10	1	11	0
C 20 INDUSTRIA QUÍMICA	836	663	173	802	34
C 21 FABRICACIÓN DE PRODUCTOS FARMACÉUTICOS	37	24	13	35	2
C 22 FABRICACIÓN DE PRODUCTOS DE CAUCHO Y PLÁSTICOS	892	718	174	848	44
C 23 FABRICACIÓN DE OTROS PRODUCTOS MINERALES NO METÁLICOS	3.246	2.635	611	3.178	68
C 24 METALURGIA; FABRIC. PROD. DE HIERRO, ACERO Y FERROALEACIONES	2.161	1.800	361	2.137	24
C 25 FABRICACIÓN DE PROD. METÁLICOS, EXCEPTO MAQUINARIA Y EQUIPO	12.678	9.780	2.898	12.337	341
C 26 FABRICACIÓN DE PROD. INFORMÁTICOS, ELECTRÓNICOS Y ÓPTICOS	604	535	69	554	50
C 27 FABRICACIÓN DE MATERIAL Y EQUIPO ELÉCTRICO	387	330	57	370	17
C 28 FABRICACIÓN DE MAQUINARIA Y EQUIPO N.C.O.P.	2.963	2.514	449	2.865	98
C 29 FABRICACIÓN DE VEHÍCULOS DE MOTOR, REMOLQUES	301	232	69	291	10
C 30 FABRICACIÓN DE OTRO MATERIAL DE TRANSPORTE	499	420	79	483	16
C 31 FABRICACIÓN DE MUEBLES	6.429	5.302	1.127	6.324	105
C 32 OTRAS INDUSTRIAS MANUFACTURERAS	4.502	3.736	766	4.260	242
C 33 REPARACIÓN E INSTALACIÓN DE MAQUINARIA Y EQUIPO	11.719	10.228	1.491	11.183	536
D 35 SUMINISTRO DE ENERGÍA ELÉCTR., GAS, VAPOR Y AIRE ACONDICIONADO	413	351	62	372	41
E 36 CAPTACIÓN, DEPURACIÓN Y DISTRIBUCIÓN DE AGUA	119	98	21	112	7
E 37 RECOGIDA Y TRATAMIENTO DE AGUAS RESIDUALES	103	69	34	97	6
E 38 RECOGIDA, TRATAMIENTO Y ELIMINACIÓN DE RESIDUOS; VALORIZACIÓN	606	468	138	583	23
E 39 ACTIVIDADES DE DESCAM. Y OTROS SERV. DE GESTIÓN DE RESIDUOS	68	57	11	62	6
F 41 CONSTRUCCIÓN DE EDIFICIOS	52.982	44.571	8.411	51.628	1.354
F 42 INGENIERÍA CIVIL	3.903	3.148	755	3.793	110
F 43 ACTIVIDADES DE CONSTRUCCIÓN ESPECIALIZADA	151.993	132.412	19.581	147.406	4.587
G 45 VENTA Y REPARACIÓN DE VEHÍCULOS DE MOTOR Y MOTOCICLETAS	43.013	31.245	11.768	41.896	1.117
G 46 COMERCIO AL POR MAYOR E INTERMEDIARIOS DEL COMERCIO	86.189	76.370	9.819	81.603	4.586
G 47 COMERCIO AL POR MENOR	339.942	245.619	94.323	329.299	10.643
H 49 TRANSPORTE TERRESTRE Y POR TUBERÍA	133.433	108.251	25.182	129.179	4.254
H 50 TRANSPORTE MARÍTIMO Y POR VÍAS NAVEGABLES INTERIORES	314	270	44	294	20
H 51 TRANSPORTE AÉREO	170	158	12	163	7
H 52 ALMACENAMIENTO Y ACTIVIDADES ANEXAS AL TRANSPORTE	2.712	2.229	483	2.483	229
H 53 ACTIVIDADES POSTALES Y DE CORREOS	4.571	3.926	645	4.190	381
I 55 SERVICIOS DE ALOJAMIENTO	8.193	6.162	2.031	7.642	551
I 56 SERVICIOS DE COMIDAS Y BEBIDAS	173.282	93.831	79.451	167.396	5.886
J 58 EDICIÓN	4.202	3.914	288	3.869	333
J 59 ACTIV. CINEMATOGRAF., VIDEO Y PROGR. DE TV, SONIDO Y ED. MUSICAL	4.712	4.474	238	4.130	582
J 60 ACTIVIDADES DE PROGRAMACIÓN Y EMISIÓN DE RADIO Y TELEVISIÓN	607	558	49	517	90
J 61 TELECOMUNICACIONES	3.452	2.766	686	3.187	265
J 62 PROGRAMACIÓN, CONSULTORÍA Y ACTIV. RELAC. CON LA INFORMÁTICA	16.778	16.085	693	15.331	1.447
J 63 SERVICIOS DE INFORMACIÓN	5.502	5.097	405	4.950	552
K 64 SERVICIOS FINANCIEROS, EXCEPTO SEGUROS Y FONDOS DE PENSIONES	1.097	959	138	999	98
K 65 SEGUROS, REASEGUROS Y FONDOS DE PENSIONES,	2.098	1.728	370	2.001	97
K 66 ACTIVIDADES AUXIL.A LOS SERVICIOS FINANCIEROS Y A LOS SEGUROS	38.877	34.702	4.175	36.160	2.717
L 68 ACTIVIDADES INMOBILIARIAS	18.054	14.793	3.261	17.136	918
M 69 ACTIVIDADES JURÍDICAS Y DE CONTABILIDAD	43.032	33.070	9.962	40.112	2.920
M 70 ACTIV. DE LAS SEDES CENTRALES; CONSULTORÍA DE GESTIÓN EMPRESARIAL	12.800	11.308	1.492	11.523	1.277
M 71 SERVICIOS TÉCNICOS DE ARQUITECTURA E INGENIERÍA	33.775	31.907	1.868	30.470	3.305
M 72 INVESTIGACIÓN Y DESARROLLO	9.314	8.630	684	7.641	1.673
M 73 PUBLICIDAD Y ESTUDIOS DE MERCADO	15.111	13.988	1.123	13.837	1.274
M 74 OTRAS ACTIVIDADES PROFESIONALES, CIENTÍFICAS Y TÉCNICAS	41.927	39.413	2.514	38.358	3.569
M 75 ACTIVIDADES VETERINARIAS	6.808	4.826	1.982	6.435	373
N 77 ACTIVIDADES DE ALQUILER	10.902	9.146	1.756	10.234	668
N 78 ACTIVIDADES RELACIONADAS CON EL EMPLEO	1.105	948	157	1.012	93
N 79 ACTIVIDADES DE AGENCIAS DE VIAJES	7.560	6.822	738	7.071	489
N 80 ACTIVIDADES DE SEGURIDAD E INVESTIGACIÓN	1.237	1.113	124	1.133	104
N 81 SERVICIOS A EDIFICIOS Y ACTIVIDADES DE JARDINERÍA	28.797	21.923	6.874	27.024	1.773
N 82 ACTIVIDADES ADMINISTRATIVAS DE OFICINA Y OTRAS AUX. A EMPRESAS	23.410	21.486	1.924	21.441	1.969
O 84 ADMINISTRACIÓN PÚBLICA Y DEFENSA; SEGURIDAD SOCIAL OBLIGATORIA	509	423	86	463	46
P 85 EDUCACIÓN	56.461	45.117	11.344	49.743	6.718
Q 86 ACTIVIDADES SANITARIAS	69.297	53.135	16.162	57.985	11.312
Q 87 ASISTENCIA EN ESTABLECIMIENTOS RESIDENCIALES	469	291	178	408	61
Q 88 ACTIVIDADES DE SERVICIOS SOCIALES SIN ALOJAMIENTO	2.011	1.201	810	1.847	164
R 90 ACTIVIDADES DE CREACIÓN, ARTÍSTICAS Y ESPECTÁCULOS	24.344	22.721	1.623	21.394	2.950
R 91 ACTIVIDADES DE BIBLIOTECAS, ARCHIVOS, MUSEOS Y OTRAS CULTURALES	799	664	135	732	67
R 92 ACTIVIDADES DE JUEGOS DE AZAR Y APUESTAS	3.005	1.557	1.448	2.843	162
R 93 ACTIVIDADES DEPORTIVAS, RECREATIVAS Y DE ENTRETENIMIENTO	15.342	12.139	3.203	13.891	1.451
S 94 ACTIVIDADES ASOCIATIVAS	2.043	1.631	412	1.916	127
S 95 REPARACIÓN DE ORDENADORES, EFECTOS PERSONALES Y DE USO DOMÉSTICO	32.812	27.044	5.768	32.043	769
S 96 OTROS SERVICIOS PERSONALES	110.368	78.025	32.343	107.461	2.907
T 97 ACTIVIDADES DE LOS HOGARES COMO EMPLEADORES DE PERSONAL DOMÉSTICO	349	277	72	323	26
U 99 ACTIVIDADES DE ORGANIZACIONES Y ORGANISMOS EXTRATERRITORIALES	109	103	6	104	5



**COLABORADORES FAMILIARES
EN ALTA EN LA
SEGURIDAD SOCIAL**

POR EDAD

	<u>Total</u>	<u>Varones</u>	<u>Mujeres</u>
Total	194.925	88.512	106.413
MENOR DE 25 AÑOS	11.317	8.043	3.274
DE 25 A 39 AÑOS	60.383	35.828	24.555
DE 40 A 54 AÑOS	81.372	31.576	49.796
DE 55 AÑOS O MAS	41.853	13.065	28.788

POR NACIONALIDAD

	<u>Total</u>	<u>Varones</u>	<u>Mujeres</u>
Total	194.925	88.512	106.413
ESPAÑA	172.310	78.412	93.898
EXTRANJERO	22.615	10.100	12.515

EXTRANJEROS POR CONTINENTE

	<u>Total</u>	<u>Varones</u>	<u>Mujeres</u>
Total	22.615	10.100	12.515
EUROPA UE	3.047	1.320	1.727
EUROPA RESTO	1.921	746	1.175
AFRICA	788	441	347
AMERICA CENTRAL	150	45	105
AMERICA DEL NORTE	121	58	63
AMERICA DEL SUR	1.542	586	956
ASIA	14.959	6.874	8.085
OCEANIA	35	16	19
DESCONOCIDO	52	14	38

POR BASE DE COTIZACIÓN

Base mínima: 893,10 €

	<u>Total</u>	<u>Varones</u>	<u>Mujeres</u>
Total	194.925	88.512	106.413
BASE MÍNIMA	173.603	79.032	94.571
ENTRE B.MÍNIMA Y 1,5 B.MÍNIMA	9.235	4.060	5.175
ENTRE 1,5 B.MÍNIMA Y 2 B. MÍNIMA	5.048	2.422	2.626
ENTRE 2 B.MÍNIMA Y 3 B. MÍNIMA	6.142	2.597	3.545
MÁS DE 3 VECES B. MÍNIMA	897	401	496

NÚMERO DE COLABORADORES FAMILIARES EN LA SEGURIDAD SOCIAL, SEGÚN SEXO, POR COMUNIDAD AUTÓNOMA Y PROVINCIA

31/12/2016

<u>Com. Autónoma/Provincia</u>	<u>Total</u>	<u>Varones</u>	<u>Mujeres</u>
Total	194.925	88.512	106.413
ANDALUCIA	30.859	14.310	16.549
ALMERIA	3.692	1.580	2.112
CÁDIZ	3.886	1.770	2.116
CORDOBA	2.883	1.394	1.489
GRANADA	4.012	1.876	2.136
HUELVA	1.689	812	877
JAÉN	2.592	1.275	1.317
MÁLAGA	6.831	3.122	3.709
SEVILLA	5.274	2.481	2.793
ARAGON	6.384	2.846	3.538
HUESCA	1.042	443	599
TERUEL	845	394	451
ZARAGOZA	4.497	2.009	2.488
ASTURIAS	5.708	2.391	3.317
ASTURIAS	5.708	2.391	3.317
BALEARES	5.463	2.466	2.997
BALEARES	5.463	2.466	2.997
CANARIAS	6.791	3.069	3.722
LAS PALMAS	3.439	1.621	1.818
S.C.TENERIFE	3.352	1.448	1.904
CANTABRIA	2.917	1.234	1.683
CANTABRIA	2.917	1.234	1.683
CASTILLA LA MANCHA	9.458	4.799	4.659
ALBACETE	2.011	998	1.013
CIUDAD REAL	2.338	1.220	1.118
CUENCA	907	442	465
GUADALAJARA	859	412	447
TOLEDO	3.343	1.727	1.616
CASTILLA Y LEON	14.187	6.378	7.809
ÁVILA	977	486	491
BURGOS	1.751	746	1.005
LEÓN	3.123	1.336	1.787
PALENCIA	1.004	445	559
SALAMANCA	1.744	873	871
SEGOVIA	1.037	496	541
SORIA	505	210	295
VALLADOLID	2.659	1.154	1.505
ZAMORA	1.387	632	755
CATALUÑA	33.041	15.034	18.007
BARCELONA	23.048	10.608	12.440
GERONA	3.790	1.644	2.146
LERIDA	2.335	974	1.361
TARRAGONA	3.868	1.808	2.060
COM. VALENCIANA	20.987	9.394	11.593
ALICANTE	7.402	3.192	4.210
CASTELLÓN	2.591	1.140	1.451
VALENCIA	10.994	5.062	5.932
EXTREMADURA	5.432	2.557	2.875
BADAJOS	3.156	1.535	1.621
CÁCERES	2.276	1.022	1.254
GALICIA	18.283	7.881	10.402
LA CORUÑA	7.807	3.302	4.505
LUGO	3.279	1.236	2.043
ORENSE	2.104	966	1.138
PONTEVEDRA	5.093	2.377	2.716
MADRID	16.251	7.698	8.553
MADRID	16.251	7.698	8.553
MURCIA	5.841	2.560	3.281
MURCIA	5.841	2.560	3.281
NAVARRA	2.712	1.220	1.492
NAVARRA	2.712	1.220	1.492
PAIS VASCO	8.005	3.506	4.499
ÁLAVA	1.091	508	583
GUIPÚZCOA	2.880	1.219	1.661
VIZCAYA	4.034	1.779	2.255
RIOJA (LA)	1.844	778	1.066
RIOJA (LA)	1.844	778	1.066
CEUTA	377	190	187
CEUTA	377	190	187
MELILLA	385	201	184
MELILLA	385	201	184

Actividades Económicas (CNAE-2009)

SECTORES

	<u>Total</u>	<u>Varones</u>	<u>Mujeres</u>
Total	194.925	88.512	106.413
1.-AGRICULTURA	13.172	5.333	7.839
2.-INDUSTRIA	13.050	6.691	6.359
3.-CONSTRUCCION	10.638	7.144	3.494
4.-SERVICIOS	158.065	69.344	88.721

SECCIONES

	<u>Total</u>	<u>88.512</u>	<u>106.413</u>
A AGRICULTURA, GANADERÍA, SILVICULTURA Y PESCA	13.172	5.333	7.839
B INDUSTRIAS EXTRACTIVAS	68	43	25
C INDUSTRIA MANUFACTURERA	12.816	6.566	6.250
D SUMIN. ENERGÍA ELÉCTRICA, GAS, VAPOR Y AIRE ACONDIC.	48	20	28
E SUMIN. AGUA, ACT. SANEAM., GEST. RESIDUOS Y DESCONTAMINACIÓN	118	62	56
F CONSTRUCCIÓN	10.638	7.144	3.494
G COMERCIO P/ MAYOR Y P/ MENOR; REPARACIÓN DE VEHÍCULOS	72.319	31.954	40.365
H TRANSPORTE Y ALMACENAMIENTO	11.570	8.498	3.072
I HOSTELERÍA	47.921	19.294	28.627
J INFORMACIÓN Y COMUNICACIONES	626	261	365
K ACTIVIDADES FINANCIERAS Y DE SEGUROS	1.479	526	953
L ACTIVIDADES INMOBILIARIAS	1.004	400	604
M ACTIVIDADES PROFESIONALES, CIENTÍFICAS Y TÉCNICAS	4.846	1.472	3.374
N ACTIVIDADES ADMINISTRATIVAS Y SERVICIOS AUXILIARES	3.326	1.625	1.701
O ADMINISTRACIÓN PÚBLICA Y DEFENSA; SEG. SOCIAL OBLIGATORIA	34	12	22
P EDUCACIÓN	2.196	858	1.338
Q ACTIVIDADES SANITARIAS Y DE SERVICIOS SOCIALES	3.831	921	2.910
R ACTIVIDADES ARTÍSTICAS, RECREATIVAS Y DE ENTRETENIMIENTO	2.023	892	1.131
S OTROS SERVICIOS	6.879	2.625	4.254
T ACT. DE LOS HOGARES COMO EMPLEADORES Y COMO PRODUCTORES	9	5	4
U ACT. DE ORGANIZACIONES Y ORGANISMOS EXTRATERRITORIALES	2	1	1

NÚMERO DE COLABORADORES FAMILIARES, SEGÚN SEXO, POR DIVISIÓN DE ACTIVIDAD

31/12/2016

DIVISIÓN DE ACTIVIDAD (CNAE-2009)

		Total	Varones	Mujeres
	Total	194.925	88.512	106.413
A	01 AGRICULTURA, GANADERÍA, CAZA Y SERVICIOS RELACIONADOS	12.171	4.788	7.383
A	02 SILVICULTURA Y EXPLOTACIÓN FORESTAL	145	106	39
A	03 PESCA Y ACUICULTURA	856	439	417
B	05 EXTRACCIÓN DE ANTRACITA, HULLA Y LIGNITO	2	2	0
B	06 EXTRACCIÓN DE CRUDO DE PETRÓLEO Y GAS NATURAL	0	0	0
B	07 EXTRACCIÓN DE MINERALES METÁLICOS	3	0	3
B	08 OTRAS INDUSTRIAS EXTRACTIVAS	61	41	20
B	09 ACTIVIDADES DE APOYO A LAS INDUSTRIAS EXTRACTIVAS	2	0	2
C	10 INDUSTRIA DE LA ALIMENTACIÓN	4.206	1.726	2.480
C	11 FABRICACIÓN DE BEBIDAS	237	119	118
C	12 INDUSTRIA DEL TABACO	0	0	0
C	13 INDUSTRIA TEXTIL	330	149	181
C	14 CONFECCIÓN DE PRENDAS DE VESTIR	512	219	293
C	15 INDUSTRIA DEL CUERO Y DEL CALZADO	241	116	125
C	16 INDUSTRIA DE LA MADERA Y DEL CORCHO, CESTERÍA Y ESPARTERÍA	965	668	297
C	17 INDUSTRIA DEL PAPEL	75	34	41
C	18 ARTES GRÁFICAS Y REPRODUCCIÓN DE SOPORTES GRABADOS	796	397	399
C	19 COQUERÍAS Y REFINO DE PETRÓLEO	2	1	1
C	20 INDUSTRIA QUÍMICA	163	81	82
C	21 FABRICACIÓN DE PRODUCTOS FARMACÉUTICOS	5	2	3
C	22 FABRICACIÓN DE PRODUCTOS DE CAUCHO Y PLÁSTICOS	194	96	98
C	23 FABRICACIÓN DE OTROS PRODUCTOS MINERALES NO METÁLICOS	570	344	226
C	24 METALURGIA; FABRIC. PROD. DE HIERRO, ACERO Y FERROALEACIONES	214	145	69
C	25 FABRICACIÓN DE PROD. METÁLICOS, EXCEPTO MAQUINARIA Y EQUIPO	1.907	1.168	739
C	26 FABRICACIÓN DE PROD. INFORMÁTICOS, ELECTRÓNICOS Y ÓPTICOS	48	27	21
C	27 FABRICACIÓN DE MATERIAL Y EQUIPO ELÉCTRICO	53	27	26
C	28 FABRICACIÓN DE MAQUINARIA Y EQUIPO N.C.O.P.	407	223	184
C	29 FABRICACIÓN DE VEHÍCULOS DE MOTOR, REMOLQUES	59	32	27
C	30 FABRICACIÓN DE OTRO MATERIAL DE TRANSPORTE	58	28	30
C	31 FABRICACIÓN DE MUEBLES	767	472	295
C	32 OTRAS INDUSTRIAS MANUFACTURERAS	345	159	186
C	33 REPARACIÓN E INSTALACIÓN DE MAQUINARIA Y EQUIPO	662	333	329
D	35 SUMINISTRO DE ENERGÍA ELÉCTR., GAS, VAPOR Y AIRE ACONDICIONADO	48	20	28
E	36 CAPTACIÓN, DEPURACIÓN Y DISTRIBUCIÓN DE AGUA	21	12	9
E	37 RECOGIDA Y TRATAMIENTO DE AGUAS RESIDUALES	16	8	8
E	38 RECOGIDA, TRATAMIENTO Y ELIMINACIÓN DE RESIDUOS; VALORIZACIÓN	75	39	36
E	39 ACTIVIDADES DE DESCONTAM. Y OTROS SERV. DE GESTIÓN DE RESIDUOS	6	3	3
F	41 CONSTRUCCIÓN DE EDIFICIOS	2.847	2.006	841
F	42 INGENIERÍA CIVIL	264	179	85
F	43 ACTIVIDADES DE CONSTRUCCIÓN ESPECIALIZADA	7.527	4.959	2.568
G	45 VENTA Y REPARACIÓN DE VEHÍCULOS DE MOTOR Y MOTOCICLETAS	6.542	3.863	2.679
G	46 COMERCIO AL POR MAYOR E INTERMEDIARIOS DEL COMERCIO	6.732	3.301	3.431
G	47 COMERCIO AL POR MENOR	59.045	24.790	34.255
H	49 TRANSPORTE TERRESTRE Y POR TUBERÍA	11.168	8.305	2.863
H	50 TRANSPORTE MARÍTIMO Y POR VÍAS NAVEGABLES INTERIORES	14	9	5
H	51 TRANSPORTE AÉREO	4	4	0
H	52 ALMACENAMIENTO Y ACTIVIDADES ANEXAS AL TRANSPORTE	245	108	137
H	53 ACTIVIDADES POSTALES Y DE CORREOS	139	72	67
I	55 SERVICIOS DE ALOJAMIENTO	1.487	632	855
I	56 SERVICIOS DE COMIDAS Y BEBIDAS	46.434	18.662	27.772
J	58 EDICIÓN	175	78	97
J	59 ACTIV. CINEMATOGRAF., VIDEO Y PROGR. DE TV, SONIDO Y ED. MUSICAL	76	33	43
J	60 ACTIVIDADES DE PROGRAMACIÓN Y EMISIÓN DE RADIO Y TELEVISIÓN	8	3	5
J	61 TELECOMUNICACIONES	132	82	50
J	62 PROGRAMACIÓN, CONSULTORÍA Y ACTIV. RELAC. CON LA INFORMÁTICA	162	40	122
J	63 SERVICIOS DE INFORMACIÓN	73	25	48
K	64 SERVICIOS FINANCIEROS, EXCEPTO SEGUROS Y FONDOS DE PENSIONES	23	6	17
K	65 SEGUROS, REASEGUROS Y FONDOS DE PENSIONES,	198	82	116
K	66 ACTIVIDADES AUXIL. A LOS SERVICIOS FINANCIEROS Y A LOS SEGUROS	1.258	438	820
L	68 ACTIVIDADES INMOBILIARIAS	1.004	400	604
M	69 ACTIVIDADES JURÍDICAS Y DE CONTABILIDAD	2.390	667	1.723
M	70 ACTIV. DE LAS SEDES CENTRALES; CONSULTORÍA DE GESTIÓN EMPRESARIAL	392	144	248
M	71 SERVICIOS TÉCNICOS DE ARQUITECTURA E INGENIERÍA	630	156	474
M	72 INVESTIGACIÓN Y DESARROLLO	48	16	32
M	73 PUBLICIDAD Y ESTUDIOS DE MERCADO	228	94	134
M	74 OTRAS ACTIVIDADES PROFESIONALES, CIENTÍFICAS Y TÉCNICAS	837	300	537
M	75 ACTIVIDADES VETERINARIAS	321	95	226
N	77 ACTIVIDADES DE ALQUILER	781	400	381
N	78 ACTIVIDADES RELACIONADAS CON EL EMPLEO	30	18	12
N	79 ACTIVIDADES DE AGENCIAS DE VIAJES	239	113	126
N	80 ACTIVIDADES DE SEGURIDAD E INVESTIGACIÓN	32	18	14
N	81 SERVICIOS A EDIFICIOS Y ACTIVIDADES DE JARDINERÍA	1.796	903	893
N	82 ACTIVIDADES ADMINISTRATIVAS DE OFICINA Y OTRAS AUX. A EMPRESAS	448	173	275
O	84 ADMINISTRACIÓN PÚBLICA Y DEFENSA; SEGURIDAD SOCIAL OBLIGATORIA	34	12	22
P	85 EDUCACIÓN	2.196	858	1.338
Q	86 ACTIVIDADES SANITARIAS	3.650	850	2.800
Q	87 ASISTENCIA EN ESTABLECIMIENTOS RESIDENCIALES	89	37	52
Q	88 ACTIVIDADES DE SERVICIOS SOCIALES SIN ALOJAMIENTO	92	34	58
R	90 ACTIVIDADES DE CREACIÓN, ARTÍSTICAS Y ESPECTÁCULOS	287	124	163
R	91 ACTIVIDADES DE BIBLIOTECAS, ARCHIVOS, MUSEOS Y OTRAS CULTURALES	33	15	18
R	92 ACTIVIDADES DE JUEGOS DE AZAR Y APUESTAS	893	400	493
R	93 ACTIVIDADES DEPORTIVAS, RECREATIVAS Y DE ENTRETENIMIENTO	810	353	457
S	94 ACTIVIDADES ASOCIATIVAS	53	16	37
S	95 REPARACIÓN DE ORDENADORES, EFECTOS PERSONALES Y DE USO DOMÉSTICO	2.474	1.166	1.308
S	96 OTROS SERVICIOS PERSONALES	4.352	1.443	2.909
T	97 ACTIVIDADES DE LOS HOGARES COMO EMPLEADORES DE PERSONAL DOMÉSTICO	9	5	4
T	98 ACTIV. DE HOGARES COMO PRODUCT. DE BIENES Y SERVICIOS PARA USO PROPIO	0	0	0
U	99 ACTIVIDADES DE ORGANIZACIONES Y ORGANISMOS EXTRATERRITORIALES	2	1	1

FUENTES Y METODOLOGÍA

CAMBIOS A PARTIR DE 01-01-2008

A partir del 1 de enero de 2008 el régimen especial agrario por cuenta propia ha sido integrado en el RETA, y por tanto desaparece. En consecuencia con esta misma fecha

- Desaparece la base de cotización Reducida
- La antigüedad de autónomos procedente del régimen especial agrario será la de su incorporación al RETA

FUENTES

La información suministrada procede de los ficheros de afiliados a los distintos regímenes por cuenta propia de la Seguridad Social: Régimen Especial de Trabajadores Autónomos (RETA) y Mar, seleccionando aquellos afiliados que se encuentran en situación de alta en el último día del mes de la explotación.

A partir de la información contenida en los citados ficheros, la Dirección General de Economía Social, del Trabajo Autónomo y del Fondo Social Europeo, del Ministerio de Trabajo y Asuntos Sociales, realiza un proceso de cruce de las variables disponibles, elaborando los cuadros y gráficos que aquí se presentan.

METODOLOGÍA

En los mencionados ficheros por cuenta propia de la Seguridad Social aparecen trabajadores en alta de los cuales no se puede decir que sean autónomos propiamente dichos (autónomos personas físicas), pero que por disposiciones legales deben o pueden estar afiliados a dichos regímenes. Del tamaño de estos colectivos se informa en el primer cuadro.

En un segundo cuadro se proporciona información del total de afiliados al RETA según unos tramos de edad especiales, y por las variables sexo y base de cotización.

La información básica corresponde al colectivo definido como autónomos propiamente dichos (autónomos personas físicas), que son aquellos trabajadores afiliados a alguno de los regímenes por cuenta propia de la Seguridad Social y que no están integrados en sociedades mercantiles, cooperativas ni en otras entidades societarias. También se excluyen los que figuran como colaboradores familiares y los que están registrados formando parte de algún colectivo especial de trabajadores.

VARIABLES DE EXPLOTACIÓN:

- **Régimen:** Por cuenta propia al que está afiliado el trabajador: RETA o Mar
- **Sexo:** Varón o mujer.
- **Edad:** Agrupado en cuatro tramos: Menores de 25 años, de 25 a 39, de 40 a 54 y de 55 años o más. Algunos cuadros incluyen tramos especiales, como los colectivos de jóvenes, que permiten un análisis vinculado a medidas de fomento del empleo autónomo, o los mayores de 50 años que es la edad en la que generalmente se inicia el período de cálculo de la pensión de jubilación.
- **Nacionalidad:** Hay una primera distribución entre trabajadores españoles (que incluye los de doble nacionalidad) y los extranjeros. Estos últimos se subdividen a su vez continentes, diferenciando, en el caso de los europeos, entre los pertenecientes a países de la Unión Europea y del resto, y, en el caso de América, sus tres diferentes zonas geográficas.
- **Base de Cotización:** Se han establecido cinco tramos:
 - Mínima (varía cada año), existiendo una cantidad de carácter general y otra para los mayores de 50 años (a partir de 2007 aplicable solo para los que tengan una antigüedad inferior a 5 años). Incluye a los autónomos de venta ambulante y que cotizan por una base reducida.
 - Otros cuatro tramos que representan diversas elevaciones sobre la base mínima de cada año.
- **Antigüedad del trabajador:** En el régimen por cuenta propia en el que está dado de alta. Los tramos empleados son:
 - Menos de 6 meses.
 - De 6 meses cumplidos y menos de 1 año.
 - Un año cumplido y menos de 3 años.
 - 3 años cumplidos y menos de 5 años.
 - 5 años cumplidos o más.
- **Comunidad Autónoma y Provincia:** En la que se ha registrado el trabajador Autónomo
- **Sector y Rama de Actividad:** A partir del año 2009 se utiliza la CNAE 2009, agrupado en los cuatro sectores, secciones de actividad (letra) o la más extensa de la división, en función de los dos primeros dígitos de la mencionada CNAE 2009.
- **Situación Profesional:** Distinguiendo si el autónomo tiene asalariados a su cargo o no, o si tiene pluriactividad (estar de alta, además de en el régimen correspondiente por cuenta propia, en algún otro régimen por cuenta ajena de la Seguridad Social) o no.

Estas mismas variables se emplean en la descripción de los colaboradores familiares