

**TRABAJADORES AUTÓNOMOS, PERSONAS FÍSICAS,
EN ALTA EN LA SEGURIDAD SOCIAL**

30 - JUNIO - 2017

INDICE

Resumen de Resultados

Relación de Cuadros y Gráficos

Trabajadores afiliados en Regímenes por cuenta propia en la Seguridad Social

- Según Régimen por Colectivo
- Según edad por Sexo y Base de cotización (sólo RETA)

Trabajadores Autónomos, Personas Físicas, según Regímenes

- Por Situación Profesional
- Por Diversas Variables

Trabajadores Autónomos, Personas Físicas, según Sexo

- Por Edad
- Por Nacionalidad
- Por Base de Cotización
- Por Comunidad Autónoma y Provincia
- Por Sector, Sección y División de Actividad

Cuadro	Gráfico	
Sector	División	Gráfico

Trabajadores Autónomos, Personas Físicas, según Edad

- Tramos especiales, por Sexo y Base de cotización
- Por Nacionalidad y Continente
- Por Base de cotización
- Por Comunidad Autónoma y Provincia
- Por Sector, Sección y División de Actividad

Cuadro	Gráfico	
Sector	División	Gráfico

Trabajadores Autónomos, Personas Físicas, según Nacionalidad

- Por Edad
- Por Comunidad Autónoma y Provincia
- Por Sector, Sección y División de Actividad

Cuadro	Gráfico	
Sector	División	Gráfico

Trabajadores Autónomos, Personas Físicas, según Base de Cotización

- Por Sexo
- Por Edad
- Por Nacionalidad
- Por Antigüedad
- Por Comunidad Autónoma y Provincia
- Por Sector, Sección y División de Actividad

Cuadro	Gráfico	
Sector	División	Gráfico

Trabajadores Autónomos, Personas Físicas, según Antigüedad

- Por Sexo
- Por Edad
- Por Nacionalidad
- Por Comunidad Autónoma y Provincia
- Por Sector, Sección y División de Actividad

Cuadro	Gráfico	
Sector	División	Gráfico

Trabajadores Autónomos, Personas Físicas, según Sector

- Por Edad
- Por Nacionalidad
- Por Antigüedad
- Por Comunidad Autónoma y Provincia

	División	Gráfico
--	----------	---------

Trabajadores Autónomos, Personas Físicas, según Situación Profesional

- Por Sexo
- Por Edad
- Por Nacionalidad
- Por Base de cotización
- Por Antigüedad
- Por Comunidad Autónoma y Provincia
- Por Sector, Sección y División de Actividad

Cuadro	Gráfico	
Sector	División	Gráfico

Colaboradores Familiares en alta en la Seguridad Social, según Sexo

- Por edad, Nacionalidad y Base de cotización
- Por Comunidad Autónoma y Provincia
- Por Sector, Sección y División de Actividad

Sector	División	Gráfico
--------	----------	---------

Fuentes y Notas Explicativas

TRABAJADORES AUTÓNOMOS, PERSONAS FÍSICAS, EN ALTA EN LA SEGURIDAD SOCIAL, RESUMEN DE RESULTADOS A 30 DE JUNIO DE 2017

A 30 de junio de 2017 había 1.996.955 trabajadores autónomos personas físicas ⁽¹⁾ inscritos en los diferentes regímenes por cuenta propia de la Seguridad Social, siendo el RETA el más numeroso de ellos.

Los varones representan el 65,1 % y las mujeres el 34,9 % del total. Estos porcentajes cambian cuando se tienen en cuenta otras variables (edad, ámbito geográfico, sector de la actividad):

- En Asturias y Galicia, el porcentaje de mujeres supera el 40%.
- En la Industria (22,16%) y, sobre todo, en la construcción (3,36 %), el porcentaje de mujeres es muy reducido.

Más del 70% (71,6 %) de los autónomos supera los 40 años de edad, aunque este porcentaje desciende al 54,7 % entre los procedentes de otros países.

Los autónomos de nacionalidad diferente a la española representan el 9,5%. El porcentaje aumenta cuanto menor es la edad, en las comunidades insulares y Melilla (superior al 15%) , y en la construcción y servicios.

El 86,4 % de los autónomos no supera la base mínima de cotización.

- Este porcentaje supera considerablemente el 90 % cuando la edad es inferior a los 40 años, en los extranjeros (97,3%) y los que llevan menos tiempo dados de alta (menos de 5 años).
- A partir de los 55 años de edad, el 29,2 % cotiza por una base superior a la mínima, hecho este relacionado con la proximidad a la edad de jubilación.

El 54,5 % de los autónomos lleva más de 5 años de alta en la Seguridad Social.

La distribución de los autónomos por sector de actividad presenta las siguientes características:

- El 11,7 % trabaja en la agricultura, el 4,4 % en la industria, el 10,8 % en la construcción y el 73,1% en el sector servicios.
- El porcentaje de mayores de 55 años en el sector agricultura (16,9%) es superior a la media nacional (11,7%)

El 5,2 % de los autónomos simultanea su actividad con otra por cuenta ajena (pluriactividad), lo que es más frecuente entre los jóvenes menores de 25 años (10 %) y aquellos que tienen una antigüedad menor a 6 meses (9,9%).

El 22,2% de los autónomos tiene asalariados a su cargo. Este porcentaje se incrementa a medida que aumenta la base de cotización, hasta un máximo del 35,5 % entre los que tienen bases superiores a 3 veces la base mínima, y en las Comunidades Insulares, Andalucía, y Ceuta, superan el 25 %. En agricultura y construcción, el porcentaje desciende al 14,6 % y 15,8 %, respectivamente.

El número de colaboradores familiares en alta en la Seguridad Social asciende a 200.295, de los cuales 90.361 son varones y 109.934 mujeres. La gran mayoría (81,23%) trabaja en el sector servicios, particularmente en el comercio y hostelería que supone un 76,27 % de este sector.

⁽¹⁾ que son los anteriormente calificados como "autónomos propiamente dichos", esto es, aquellos trabajadores afiliados a alguno de los regímenes por cuenta propia de la Seguridad Social y que no están integrados en sociedades mercantiles, cooperativas ni en otras entidades societarias. También se excluyen los que figuran como colaboradores familiares y los que están registrados formando parte de algún colectivo especial de trabajadores.

**TRABAJADORES AFILIADOS
EN REGÍMENES
POR CUENTA PROPIA
DE LA SEGURIDAD SOCIAL**

**AFILIADOS EN LOS RÉGIMENES POR CUENTA PROPIA DE LA SEGURIDAD SOCIAL, SEGUN RÉGIMEN,
POR COLECTIVO**

30/06/2017

	<u>TOTAL</u>	<u>RETA</u>	<u>MAR</u>
TOTAL	3.270.618	3.256.355	14.263
AUTONOMOS PERSONAS FÍSICAS (*)	1.996.955	1.985.150	11.805
FAMILIAR COLABORADOR	200.295	199.591	704
SOCIO DE SOCIEDAD	583.413	582.192	1.221
MIEMBRO ÓRGANO ADMON SOCIEDAD	407.166	406.735	431
FAMILIAR DE SOCIO	45.298	45.196	102
RELIGIOSO	11.393	11.393	0
COLEGIO PROFESIONAL	26.098	26.098	0

(*) Incluye los 10.412 Autónomos económicamente dependientes

NÚMERO TOTAL DE TRABAJADORES EN EL RETA DE LA SEGURIDAD SOCIAL, SEGUN EDAD, POR SEXO

30/06/2017

	<u>Total</u>	<u>%</u>	<u>De 16 a 30 años</u>	<u>%</u>	<u>De 31 a 35 años</u>	<u>%</u>	<u>De 36 a 49 años</u>	<u>%</u>	<u>De 50 años o más</u>	<u>%</u>
Total	3.256.355	100,0	284.988	100,0	308.500	100,0	1.387.388	100,0	1.275.479	100,0
N/C	10	0,0	0	0,0	0	0,0	5	0,0	5	0,0
VARONES	2.104.284	64,6	179.064	62,8	191.565	62,1	903.516	65,1	830.139	65,1
MUJERES	1.152.061	35,4	105.924	37,2	116.935	37,9	483.867	34,9	445.335	34,9

NÚMERO TOTAL DE TRABAJADORES EN EL RETA DE LA SEGURIDAD SOCIAL, SEGUN EDAD, POR BASE DE COTIZACIÓN

30/06/2017

Base mínima: 893,10 €
Base mínima >47 años: 963,30 €

<u>Base de cotización</u>	<u>Total</u>	<u>%</u>	<u>De 16 a 30 años</u>	<u>%</u>	<u>De 31 a 35 años</u>	<u>%</u>	<u>De 36 a 49 años</u>	<u>%</u>	<u>De 50 años o más</u>	<u>%</u>
Total	3.256.355	100,0	284.988	100,0	308.500	100,0	1.387.388	100,0	1.275.479	100,0
BASE MÍNIMA	2.168.556	66,6	244.814	85,9	245.318	79,5	960.880	69,3	717.544	56,3
ENTRE B.MÍNIMA Y 1,5 B.MÍNIMA	741.313	22,8	39.052	13,7	59.466	19,3	358.603	25,8	284.192	22,3
ENTRE 1,5 B.MÍNIMA Y 2 B. MÍNIMA	115.607	3,6	790	0,3	2.369	0,8	31.554	2,3	80.894	6,3
ENTRE 2 B.MÍNIMA Y 3 B. MÍNIMA	184.440	5,7	278	0,1	1.136	0,4	26.760	1,9	156.266	12,3
MÁS DE 3 VECES B. MÍNIMA	46.439	1,4	54	0,0	211	0,1	9.591	0,7	36.583	2,9

Nota: A partir de 2014, los socios de sociedades encuadrados en el RETA y los autónomos que durante 2013 tuvieran contratados de manera simultanea a 10 o más trabajadores por cuenta ajena tienen una base mínima de cotización de cuantía igual a la base mínima del grupo de cotización 1 del Régimen General

Esta disposición ha provocado que unos 500.000 autónomos vean incrementada su base de cotización, pasando de la mínima general al tramo siguiente

TRABAJADORES AUTÓNOMOS, PERSONAS FÍSICAS

Según Regímenes

**TRABAJADORES AUTÓNOMOS, PERSONAS FÍSICAS, EN LA SEGURIDAD SOCIAL,
SEGÚN RÉGIMEN, POR SITUACIÓN PROFESIONAL**

30/06/2017

	<u>TOTAL</u>	<u>RETA</u>	<u>MAR</u>
Autónomos Personas Físicas	1.996.955	1.985.150	11.805
Nº Autónomos sin asalariados	1.553.516	1.543.970	9.546
Nº Autónomos con asalariados (1)	443.439	441.180	2.259
Nº Autónomos con 1 trabajador	228.571	227.166	1.405
Nº Autónomos con 2 trabajadores	94.231	93.765	466
Nº Autónomos con 3 trabajadores	46.967	46.807	160
Nº Autónomos con 4 trabajadores	26.422	26.337	85
Nº Autónomos con 5 y más trabajadores	47.248	47.105	143
(1) Número de Asalariados	913.078	909.150	3.928
Nº Autónomos sin pluriactividad	1.893.468	1.882.073	11.395
Nº Autónomos con pluriactividad	103.487	103.077	410
Colaboración Familiar	200.295	199.591	704

**TRABAJADORES AUTÓNOMOS, PERSONAS FÍSICAS, EN LA SEGURIDAD SOCIAL,
SEGÚN RÉGIMEN POR DIVERSAS VARIABLES**

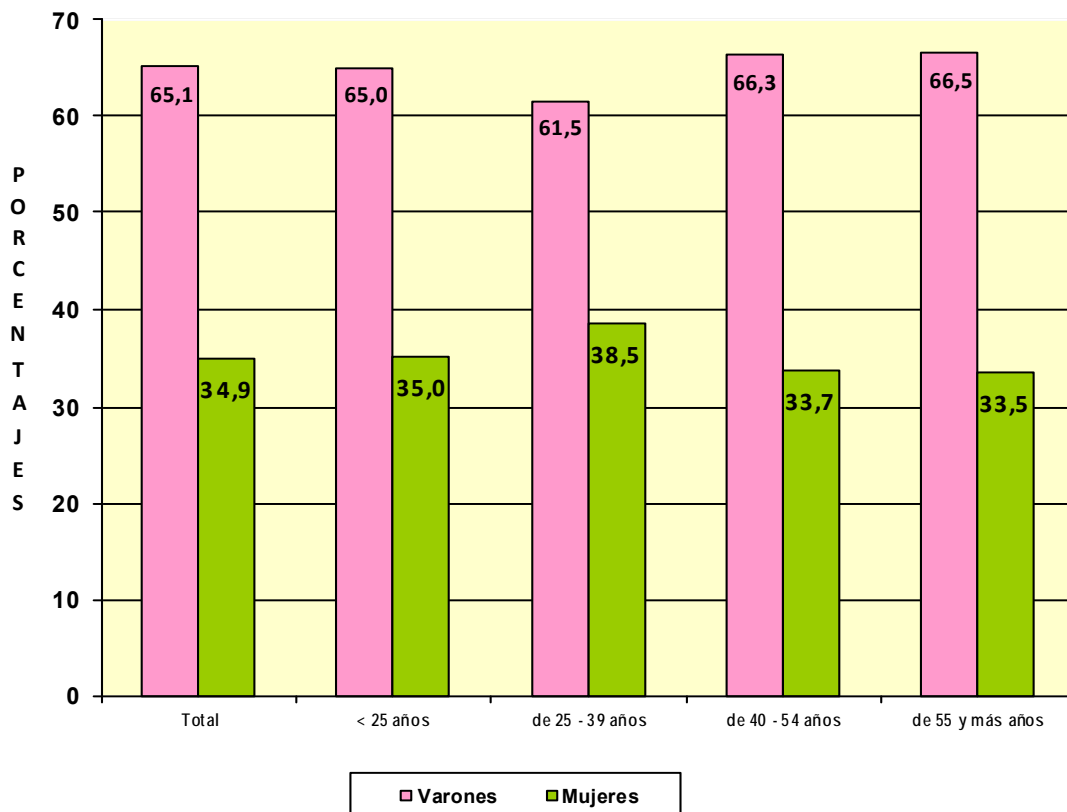
30/06/2017

	<u>TOTAL</u>	<u>RETA</u>	<u>MAR</u>
TOTAL SEXO	1.996.955	1.985.150	11.805
VARONES	1.299.906	1.291.941	7.965
MUJERES	697.049	693.209	3.840
TOTAL EDAD	1.996.955	1.985.150	11.805
MENOR DE 25 AÑOS	38.371	38.244	127
DE 25 A 39 AÑOS	529.765	527.350	2.415
DE 40 A 54 AÑOS	914.027	907.823	6.204
DE 55 AÑOS O MAS	514.792	511.733	3.059
TOTAL CONTINENTE	1.996.955	1.985.150	11.805
ESPAÑA	1.806.702	1.794.968	11.734
EUROPA UE	66.666	66.624	42
EUROPA RESTO	34.754	34.740	14
AFRICA	20.679	20.672	7
AMERICA CENTRAL	2.135	2.134	1
AMERICA DEL NORTE	2.300	2.300	0
AMERICA DEL SUR	25.884	25.877	7
ASIA	37.018	37.018	0
OCEANIA	386	386	0
DESCONOCIDO	431	431	0
TOTAL NACIONALIDAD	1.996.955	1.985.150	11.805
ESPAÑOLA	1.806.702	1.794.968	11.734
EXTRANJERA	190.253	190.182	71
TOTAL SECTOR DE ACTIVIDAD	1.996.955	1.985.150	11.805
AGRICULTURA	233.568	222.823	10.745
INDUSTRIA	88.489	87.809	680
CONSTRUCCION	215.788	215.769	19
SERVICIOS	1.459.110	1.458.749	361
TOTAL ANTIGÜEDAD	1.996.955	1.985.150	11.805
< de 6 meses	173.337	172.341	996
De 6 a 11 meses	136.746	135.720	1.026
De 1 a 3 años	368.220	364.740	3.480
De 3 a 5 años	230.551	229.369	1.182
5 años y más	1.088.101	1.082.980	5.121
TOTAL BASE DE COTIZACION	1.996.955	1.985.150	11.805
1.-BASE MÍNIMA	1.726.245	1.725.962	283
2.-ENTRE B.MÍNIMA Y 1,5 B.MÍNIMA	103.123	97.234	5.889
3.-ENTRE 1,5 B.MÍNIMA Y 2 B. MÍNIMA	63.468	58.432	5.036
4.-ENTRE 2 B.MÍNIMA Y 3 B. MÍNIMA	87.928	87.357	571
5.-MÁS DE 3 VECES B. MÍNIMA	16.191	16.165	26

TRABAJADORES AUTÓNOMOS, PERSONAS FÍSICAS

Según Sexo

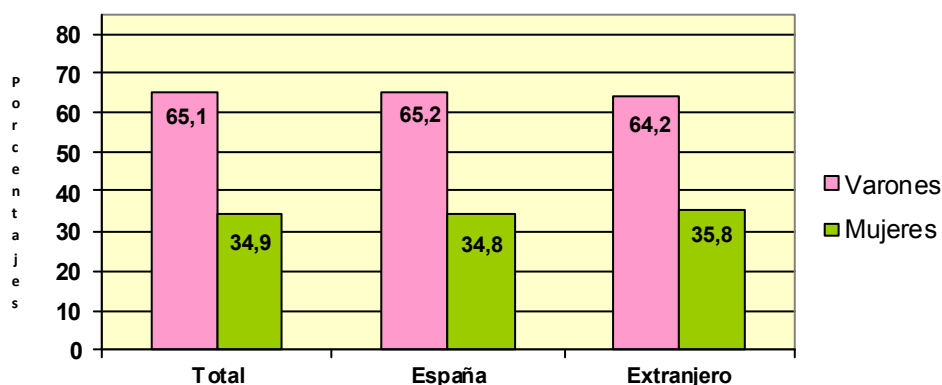
	<u>Total</u>	<u>Varones</u>	<u>Mujeres</u>
Total	1.996.955	1.299.906	697.049
MENOR DE 25 AÑOS	38.371	24.928	13.443
DE 25 A 39 AÑOS	529.765	326.026	203.739
DE 40 A 54 AÑOS	914.027	606.427	307.600
DE 55 AÑOS O MAS	514.792	342.525	172.267



**TRABAJADORES AUTÓNOMOS, PERSONAS FÍSICAS, EN LA SEGURIDAD SOCIAL,
SEGÚN SEXO POR NACIONALIDAD**

30/06/2017

	<u>Total</u>	<u>varones</u>	<u>Mujeres</u>
Total	1.996.955	1.299.906	697.049
ESPAÑA	1.806.702	1.177.689	629.013
EXTRANJERO	190.253	122.217	68.036

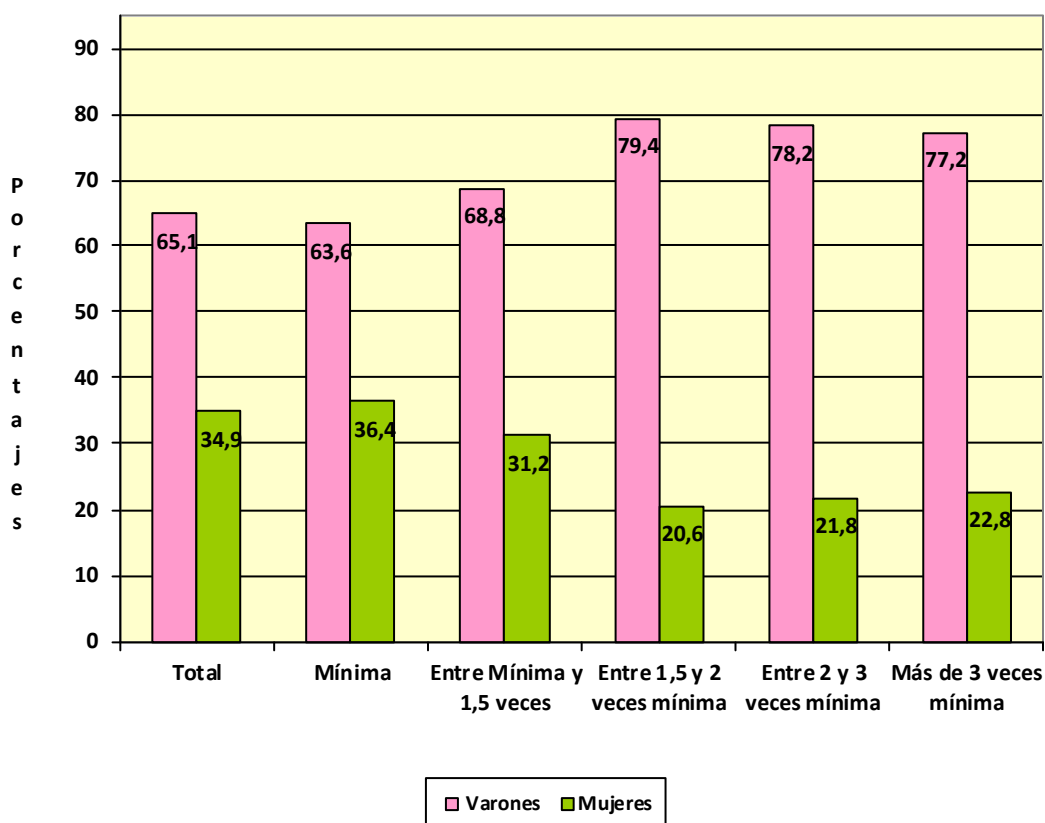


**TRABAJADORES AUTÓNOMOS, PERSONAS FÍSICAS, EXTRANJEROS
SEGÚN SEXO, POR CONTINENTE**

<u>Continente</u>	<u>Total</u>	<u>Varones</u>	<u>Mujeres</u>
Total	190.253	122.217	68.036
EUROPA UE	66.666	41.789	24.877
EUROPA RESTO	34.754	22.098	12.656
AFRICA	20.679	16.944	3.735
AMERICA CENTRAL	2.135	1.189	946
AMERICA DEL NORTE	2.300	1.209	1.091
AMERICA DEL SUR	25.884	15.756	10.128
ASIA	37.018	22.756	14.262
OCEANIA	386	215	171
DESCONOCIDO	431	261	170

Base de cotización

	<u>Total</u>	<u>Varones</u>	<u>Mujeres</u>
Total	1.996.955	1.299.906	697.049
BASE MÍNIMA	1.726.245	1.097.325	628.920
ENTRE B.MÍNIMA Y 1,5 B.MÍNIMA	103.123	70.928	32.195
ENTRE 1,5 B.MÍNIMA Y 2 B. MÍNIMA	63.468	50.362	13.106
ENTRE 2 B.MÍNIMA Y 3 B. MÍNIMA	87.928	68.788	19.140
MÁS DE 3 VECES B. MÍNIMA	16.191	12.503	3.688

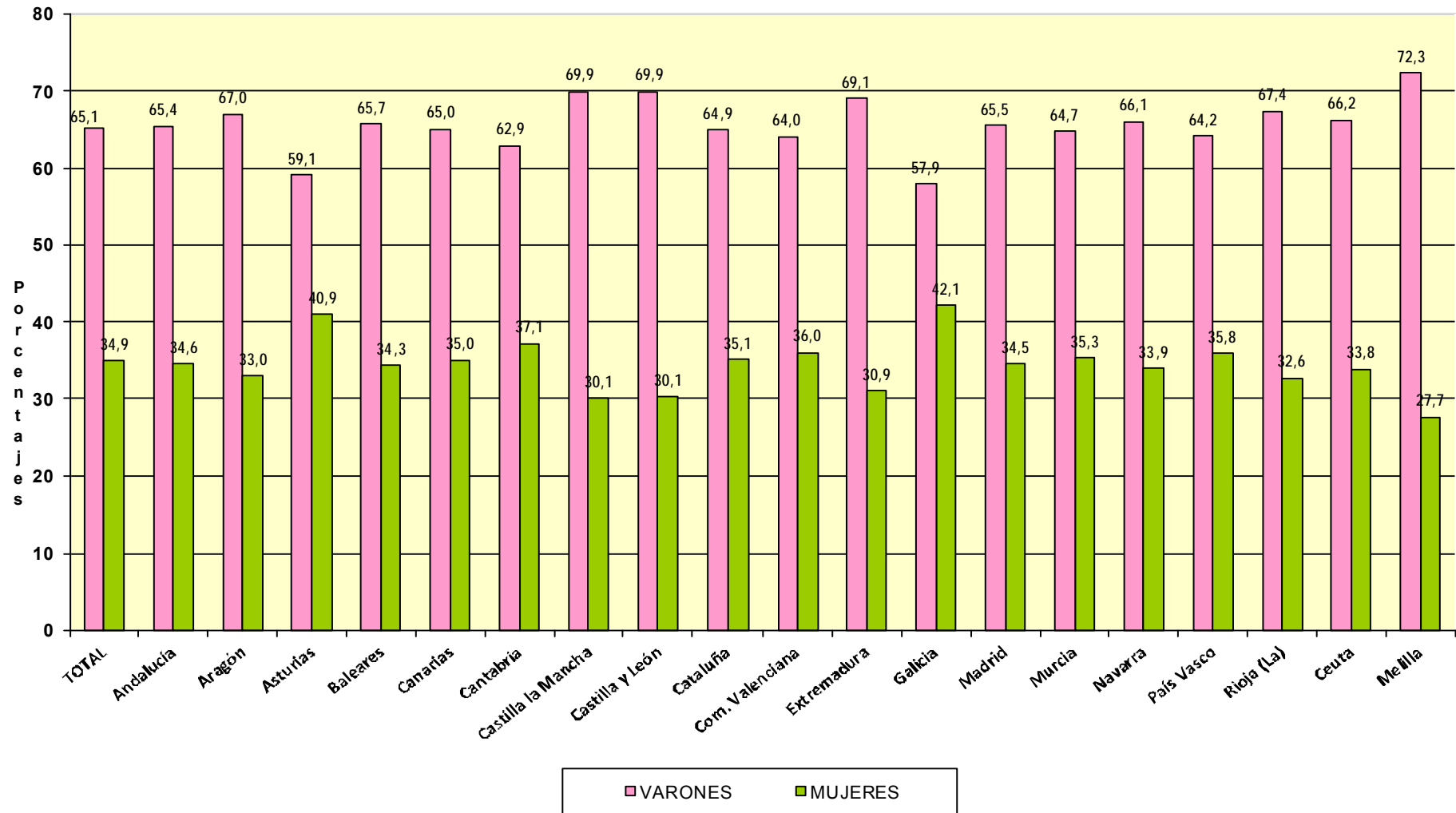


Com. Autónoma / Provincia

	<u>Total</u>	<u>Varones</u>	<u>Mujeres</u>
Total	1.996.955	1.299.906	697.049
ANDALUCIA	350.254	229.226	121.028
Almería	41.577	26.811	14.766
Cádiz	41.255	26.990	14.265
Córdoba	33.111	22.069	11.042
Granada	42.768	27.969	14.799
Huelva	18.815	12.470	6.345
Jaén	27.957	18.747	9.210
Málaga	74.155	47.758	26.397
Sevilla	70.616	46.412	24.204
ARAGON	64.046	42.920	21.126
Huesca	15.576	10.647	4.929
Teruel	9.798	6.499	3.299
Zaragoza	38.672	25.774	12.898
ASTURIAS	48.504	28.670	19.834
Asturias	48.504	28.670	19.834
BALEARES	55.355	36.384	18.971
Baleares	55.355	36.384	18.971
CANARIAS	81.267	52.820	28.447
Las Palmas	42.954	28.563	14.391
S.C.Tenerife	38.313	24.257	14.056
CANTABRIA	27.667	17.394	10.273
Cantabria	27.667	17.394	10.273
CASTILLA LA MANCHA	93.849	65.637	28.212
Albacete	17.253	11.937	5.316
Ciudad Real	23.946	16.740	7.206
Cuenca	13.462	9.662	3.800
Guadalajara	9.649	6.752	2.897
Toledo	29.539	20.546	8.993
CASTILLA Y LEON	128.022	89.427	38.595
Ávila	10.081	7.340	2.741
Burgos	17.811	11.989	5.822
León	23.700	15.255	8.445
Palencia	9.024	6.585	2.439
Salamanca	18.138	13.027	5.111
Segovia	9.613	7.022	2.591
Soria	5.315	3.988	1.327
Valladolid	21.839	15.143	6.696
Zamora	12.501	9.078	3.423
CATALUÑA	328.740	213.365	115.375
Barcelona	234.828	151.985	82.843
Gerona	37.419	24.442	12.977
Lérida	22.907	15.398	7.509
Tarragona	33.586	21.540	12.046
COM. VALENCIANA	194.129	124.327	69.802
Alicante	76.075	49.343	26.732
Castellón	23.510	14.113	9.397
Valencia	94.544	60.871	33.673
EXTREMADURA	56.464	38.994	17.470
Badajoz	34.478	24.050	10.428
Cáceres	21.986	14.944	7.042
GALICIA	141.753	82.046	59.707
La Coruña	57.695	32.989	24.706
Lugo	23.268	13.573	9.695
Orense	16.257	9.971	6.286
Pontevedra	44.533	25.513	19.020
MADRID	234.458	153.523	80.935
Madrid	234.458	153.523	80.935
MURCIA	59.369	38.424	20.945
Murcia	59.369	38.424	20.945
NAVARRA	27.264	18.009	9.255
Navarra	27.264	18.009	9.255
PAIS VASCO	83.706	53.717	29.989
Álava	11.454	7.402	4.052
Guipúzcoa	28.360	17.855	10.505
Vizcaya	43.892	28.460	15.432
RIOJA (LA)	16.466	11.095	5.371
Rioja (La)	16.466	11.095	5.371
CEUTA	2.483	1.643	840
Ceuta	2.483	1.643	840
MELILLA	3.159	2.285	874
Melilla	3.159	2.285	874

**TRABAJADORES AUTÓNOMOS, PERSONAS FÍSICAS, EN LA SEGURIDAD SOCIAL,
SEGUN SEXO, POR COMUNIDAD AUTÓNOMA**

30/06/2017



**TRABAJADORES AUTÓNOMOS, PERSONAS FÍSICAS, EN LA SEGURIDAD SOCIAL,
SEGÚN SEXO, POR SECTOR Y SECCIÓN DE ACTIVIDAD**

30/06/2017

Actividades Económicas (CNAE-2009)

SECTORES

TOTAL

1.-AGRICULTURA

2.-INDUSTRIA

3.-CONSTRUCCION

4.-SERVICIOS

<u>Total</u>	<u>Varones</u>	<u>Mujeres</u>
1.996.955	1.299.906	697.049
233.568	166.693	66.875
88.489	68.879	19.610
215.788	208.532	7.256
1.459.110	855.802	603.308

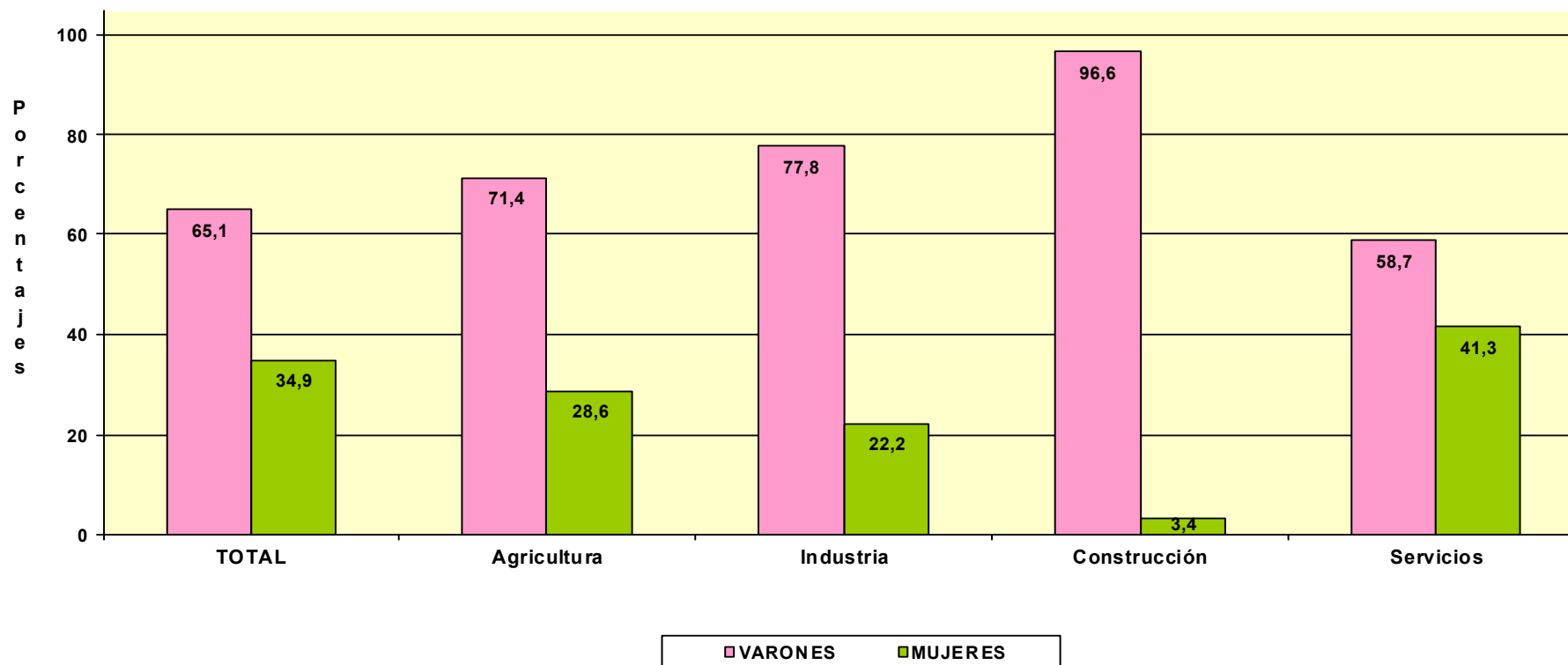
SECCIONES

TOTAL

	1.996.955	1.299.906	697.049
A AGRICULTURA, GANADERÍA, SILVICULTURA Y PESCA	233.568	166.693	66.875
B INDUSTRIAS EXTRACTIVAS	479	413	66
C INDUSTRIA MANUFACTURERA	86.693	67.472	19.221
D SUMIN. ENERGÍA ELÉCTRICA, GAS, VAPOR Y AIRE ACONDIC.	420	253	167
E SUMIN. AGUA, ACT. SANEAM., GEST. RESIDUOS Y DESCONTAMINACIÓN	897	741	156
F CONSTRUCCIÓN	215.788	208.532	7.256
G COMERCIO P/ MAYOR Y P/ MENOR; REPARACIÓN DE VEHÍCULOS	467.867	267.633	200.234
H TRANSPORTE Y ALMACENAMIENTO	141.605	131.311	10.294
I HOSTELERÍA	185.917	112.049	73.868
J INFORMACIÓN Y COMUNICACIONES	35.692	28.374	7.318
K ACTIVIDADES FINANCIERAS Y DE SEGUROS	42.098	23.707	18.391
L ACTIVIDADES INMOBILIARIAS	19.359	10.491	8.868
M ACTIVIDADES PROFESIONALES, CIENTÍFICAS Y TÉCNICAS	165.752	98.344	67.408
N ACTIVIDADES ADMINISTRATIVAS Y SERVICIOS AUXILIARES	75.867	45.664	30.203
O ADMINISTRACIÓN PÚBLICA Y DEFENSA; SEG. SOCIAL OBLIGATORIA	522	258	264
P EDUCACIÓN	57.380	24.610	32.770
Q ACTIVIDADES SANITARIAS Y DE SERVICIOS SOCIALES	73.230	29.383	43.847
R ACTIVIDADES ARTÍSTICAS, RECREATIVAS Y DE ENTRETENIMIENTO	46.087	29.067	17.020
S OTROS SERVICIOS	147.248	54.609	92.639
T ACT. DE LOS HOGARES COMO EMPLEADORES Y COMO PRODUCTORES	346	224	122
U ACT. DE ORGANIZACIONES Y ORGANISMOS EXTRATERRITORIALES	140	78	62

DIVISION DE ACTIVIDAD (CNAE-2009)		Total	Varones	Mujeres
TOTAL		1.996.955	1.299.906	697.049
A	01 AGRICULTURA, GANADERÍA, CAZA Y SERVICIOS RELACIONADOS	218.365	155.209	63.156
A	02 SILVICULTURA Y EXPLOTACIÓN FORESTAL	3.641	3.341	300
A	03 PESCA Y ACUICULTURA	11.562	8.143	3.419
B	05 EXTRACCIÓN DE ANTRACITA, HULLA Y LIGNITO	44	37	7
B	06 EXTRACCIÓN DE CRUDO DE PETRÓLEO Y GAS NATURAL	2	2	0
B	07 EXTRACCIÓN DE MINERALES METÁLICOS	14	12	2
B	08 OTRAS INDUSTRIAS EXTRACTIVAS	382	332	50
B	09 ACTIVIDADES DE APOYO A LAS INDUSTRIAS EXTRACTIVAS	37	30	7
C	10 INDUSTRIA DE LA ALIMENTACIÓN	12.004	8.258	3.746
C	11 FABRICACIÓN DE BEBIDAS	877	663	214
C	12 INDUSTRIA DEL TABACO	16	12	4
C	13 INDUSTRIA TEXTIL	2.871	1.416	1.455
C	14 CONFECCIÓN DE PRENDAS DE VESTIR	6.918	1.938	4.980
C	15 INDUSTRIA DEL CUERO Y DEL CALZADO	1.926	1.281	645
C	16 INDUSTRIA DE LA MADERA Y DEL CORCHO, CESTERÍA Y ESPARTERÍA	7.206	6.751	455
C	17 INDUSTRIA DEL PAPEL	351	228	123
C	18 ARTES GRÁFICAS Y REPRODUCCIÓN DE SOPORTES GRABADOS	7.364	5.345	2.019
C	19 COQUERÍAS Y REFINO DE PETRÓLEO	11	10	1
C	20 INDUSTRIA QUÍMICA	806	619	187
C	21 FABRICACIÓN DE PRODUCTOS FARMACÉUTICOS	32	18	14
C	22 FABRICACIÓN DE PRODUCTOS DE CAUCHO Y PLÁSTICOS	858	670	188
C	23 FABRICACIÓN DE OTROS PRODUCTOS MINERALES NO METÁLICOS	3.193	2.695	498
C	24 METALURGIA; FABRIC. PROD. DE HIERRO, ACERO Y FERROALEACIONES	2.084	1.987	97
C	25 FABRICACIÓN DE PROD. METÁLICOS, EXCEPTO MAQUINARIA Y EQUIPO	12.728	11.926	802
C	26 FABRICACIÓN DE PROD. INFORMÁTICOS, ELECTRÓNICOS Y ÓPTICOS	623	492	131
C	27 FABRICACIÓN DE MATERIAL Y EQUIPO ELÉCTRICO	381	248	133
C	28 FABRICACIÓN DE MAQUINARIA Y EQUIPO N.C.O.P.	2.818	2.581	237
C	29 FABRICACIÓN DE VEHÍCULOS DE MOTOR, REMOLQUES	295	244	51
C	30 FABRICACIÓN DE OTRO MATERIAL DE TRANSPORTE	494	452	42
C	31 FABRICACIÓN DE MUEBLES	6.348	5.944	404
C	32 OTRAS INDUSTRIAS MANUFACTURERAS	4.581	3.089	1.492
C	33 REPARACIÓN E INSTALACIÓN DE MAQUINARIA Y EQUIPO	11.908	10.605	1.303
D	35 SUMINISTRO DE ENERGÍA ELÉCTR., GAS, VAPOR Y AIRE ACONDICIONADO	420	253	167
E	36 CAPTACIÓN, DEPURACIÓN Y DISTRIBUCIÓN DE AGUA	126	107	19
E	37 RECOGIDA Y TRATAMIENTO DE AGUAS RESIDUALES	108	92	16
E	38 RECOGIDA, TRATAMIENTO Y ELIMINACIÓN DE RESIDUOS; VALORIZACIÓN	601	491	110
E	39 ACTIVIDADES DE DESCONTAM. Y OTROS SERV. DE GESTIÓN DE RESIDUOS	62	51	11
F	41 CONSTRUCCIÓN DE EDIFICIOS	56.456	53.498	2.958
F	42 INGENIERÍA CIVIL	3.824	3.668	156
F	43 ACTIVIDADES DE CONSTRUCCIÓN ESPECIALIZADA	155.508	151.366	4.142
G	45 VENTA Y REPARACIÓN DE VEHÍCULOS DE MOTOR Y MOTOCICLETAS	43.255	40.380	2.875
G	46 COMERCIO AL POR MAYOR E INTERMEDIARIOS DEL COMERCIO	85.826	64.095	21.731
G	47 COMERCIO AL POR MENOR	338.786	163.158	175.628
H	49 TRANSPORTE TERRESTRE Y POR TUBERÍA	132.936	123.912	9.024
H	50 TRANSPORTE MARÍTIMO Y POR VÍAS NAVEGABLES INTERIORES	477	429	48
H	51 TRANSPORTE AÉREO	157	148	9
H	52 ALMACENAMIENTO Y ACTIVIDADES ANEXAS AL TRANSPORTE	2.851	2.338	513
H	53 ACTIVIDADES POSTALES Y DE CORREOS	5.184	4.484	700
I	55 SERVICIOS DE ALOJAMIENTO	8.890	3.843	5.047
I	56 SERVICIOS DE COMIDAS Y BEBIDAS	177.027	108.206	68.821
J	58 EDICIÓN	4.139	3.084	1.055
J	59 ACTIV. CINEMATOGRAF., VIDEO Y PROGR. DE TV, SONIDO Y ED. MUSICAL	4.878	3.941	937
J	60 ACTIVIDADES DE PROGRAMACIÓN Y EMISIÓN DE RADIO Y TELEVISIÓN	608	466	142
J	61 TELECOMUNICACIONES	3.419	2.669	750
J	62 PROGRAMACIÓN, CONSULTORÍA Y ACTIV. RELAC. CON LA INFORMÁTICA	17.206	14.661	2.545
J	63 SERVICIOS DE INFORMACIÓN	5.442	3.553	1.889
K	64 SERVICIOS FINANCIEROS, EXCEPTO SEGUROS Y FONDOS DE PENSIONES	1.156	745	411
K	65 SEGUROS, REASEGUROS Y FONDOS DE PENSIONES,	2.059	1.210	849
K	66 ACTIVIDADES AUXIL.A LOS SERVICIOS FINANCIEROS Y A LOS SEGUROS	38.883	21.752	17.131
L	68 ACTIVIDADES INMOBILIARIAS	19.359	10.491	8.868
M	69 ACTIVIDADES JURÍDICAS Y DE CONTABILIDAD	43.121	25.321	17.800
M	70 ACTIV. DE LAS SEDES CENTRALES; CONSULTORÍA DE GESTIÓN EMPRESARIAL	13.270	7.852	5.418
M	71 SERVICIOS TÉCNICOS DE ARQUITECTURA E INGENIERÍA	34.180	25.493	8.687
M	72 INVESTIGACIÓN Y DESARROLLO	9.369	2.551	6.818
M	73 PUBLICIDAD Y ESTUDIOS DE MERCADO	15.210	8.992	6.218
M	74 OTRAS ACTIVIDADES PROFESIONALES, CIENTÍFICAS Y TÉCNICAS	43.811	24.380	19.431
M	75 ACTIVIDADES VETERINARIAS	6.791	3.755	3.036
N	77 ACTIVIDADES DE ALQUILER	11.131	8.152	2.979
N	78 ACTIVIDADES RELACIONADAS CON EL EMPLEO	1.085	474	611
N	79 ACTIVIDADES DE AGENCIAS DE VIAJES	8.757	4.153	4.604
N	80 ACTIVIDADES DE SEGURIDAD E INVESTIGACIÓN	1.273	1.002	271
N	81 SERVICIOS A EDIFICIOS Y ACTIVIDADES DE JARDINERÍA	29.987	18.179	11.808
N	82 ACTIVIDADES ADMINISTRATIVAS DE OFICINA Y OTRAS AUX. A EMPRESAS	23.634	13.704	9.930
O	84 ADMINISTRACIÓN PÚBLICA Y DEFENSA; SEGURIDAD SOCIAL OBLIGATORIA	522	258	264
P	85 EDUCACIÓN	57.380	24.610	32.770
Q	86 ACTIVIDADES SANITARIAS	70.770	28.895	41.875
Q	87 ASISTENCIA EN ESTABLECIMIENTOS RESIDENCIALES	446	121	325
Q	88 ACTIVIDADES DE SERVICIOS SOCIALES SIN ALOJAMIENTO	2.014	367	1.647
R	90 ACTIVIDADES DE CREACIÓN, ARTÍSTICAS Y ESPECTÁCULOS	25.150	16.130	9.020
R	91 ACTIVIDADES DE BIBLIOTECAS, ARCHIVOS, MUSEOS Y OTRAS CULTURALES	785	460	325
R	92 ACTIVIDADES DE JUEGOS DE AZAR Y APUESTAS	3.015	1.475	1.540
R	93 ACTIVIDADES DEPORTIVAS, RECREATIVAS Y DE ENTRETENIMIENTO	17.137	11.002	6.135
S	94 ACTIVIDADES ASOCIATIVAS	2.001	1.236	765
S	95 REPARACIÓN DE ORDENADORES, EFECTOS PERSONALES Y DE USO DOMÉSTICO	31.770	23.873	7.897
S	96 OTROS SERVICIOS PERSONALES	113.477	29.500	83.977
T	97 ACTIVIDADES DE LOS HOGARES COMO EMPLEADORES DE PERSONAL DOMÉSTICO	346	224	122
T	98 ACTIV. DE HOGARES COMO PRODUCT. DE BIENES Y SERVICIOS PARA USO PROPIO	0	0	0
U	99 ACTIVIDADES DE ORGANIZACIONES Y ORGANISMOS EXTRATERRITORIALES	140	78	62

**TRABAJADORES AUTÓNOMOS, PERSONAS FÍSICAS, EN LA SEGURIDAD SOCIAL,
SEGUN SEXO, POR SECTOR** 30/06/2017



TRABAJADORES AUTÓNOMOS, PERSONAS FÍSICAS

Según Edad

TRABAJADORES AUTÓNOMOS, PERSONAS FÍSICAS EN ALTA EN LA SEGURIDAD SOCIAL, SEGUN EDAD, TRAMOS ESPECIALES, POR SEXO

30/06/2017

	<u>Total</u>	<u>%</u>	<u>De 16 a 30 años</u>	<u>%</u>	<u>De 31 a 35 años</u>	<u>%</u>	<u>De 36 a 49 años</u>	<u>%</u>	<u>De 50 años o más</u>	<u>%</u>
Total	1.996.955	100,0	168.096	100,0	191.104	100,0	821.686	100,0	816.069	100,0
VARONES	1.299.906	65,1	101.809	60,6	115.727	60,6	537.226	65,4	545.144	66,8
MUJERES	697.049	34,9	66.287	39,4	75.377	39,4	284.460	34,6	270.925	33,2

TRABAJADORES AUTÓNOMOS, PERSONAS FÍSICAS, EN LA SEGURIDAD SOCIAL, SEGUN EDAD, TRAMOS ESPECIALES, POR BASE DE COTIZACIÓN

30/06/2017

Base mínima: 893,10 €

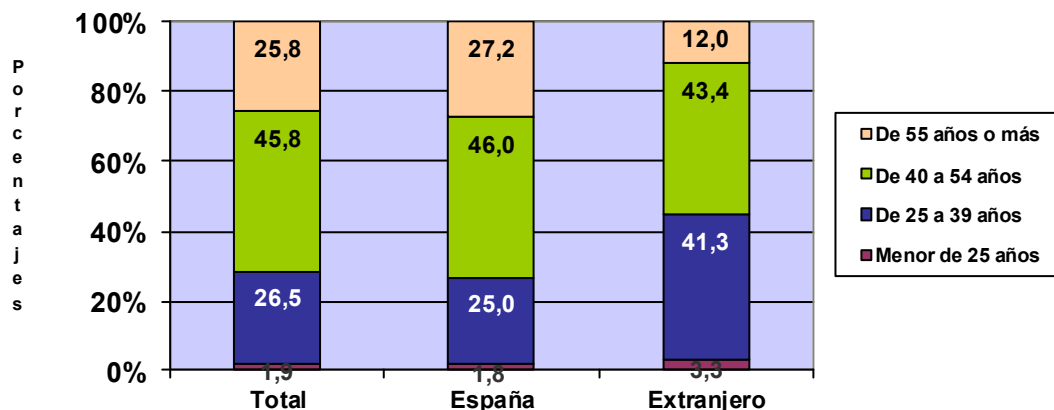
Base mínima >47 años: 963,30 €

<u>Base de cotización</u>	<u>Total</u>	<u>%</u>	<u>De 16 a 30 años</u>	<u>%</u>	<u>De 31 a 35 años</u>	<u>%</u>	<u>De 36 a 49 años</u>	<u>%</u>	<u>De 50 años o más</u>	<u>%</u>
Total	1.996.955	100,0	168.096	100,0	191.104	100,0	821.686	100,0	816.069	100,0
BASE MÍNIMA	1.726.245	86,4	165.553	98,5	185.473	97,1	762.863	92,8	612.356	75,0
ENTRE B.MÍNIMA Y 1,5 B.MÍNIMA	103.123	5,2	2.186	1,3	4.711	2,5	36.393	4,4	59.833	7,3
ENTRE 1,5 B.MÍNIMA Y 2 B. MÍNIMA	63.468	3,2	305	0,2	711	0,4	12.663	1,5	49.789	6,1
ENTRE 2 B.MÍNIMA Y 3 B. MÍNIMA	87.928	4,4	36	0,0	160	0,1	7.432	0,9	80.300	9,8
MÁS DE 3 VECES B. MÍNIMA	16.191	0,8	16	0,0	49	0,0	2.335	0,3	13.791	1,7

**TRABAJADORES AUTÓNOMOS, PERSONAS FÍSICAS, EN LA SEGURIDAD SOCIAL,
SEGUN EDAD, POR NACIONALIDAD**

30/06/2017

	<u>Total</u>	<u>Menor de 25 años</u>	<u>De 25 a 39 años</u>	<u>De 40 a 54 años</u>	<u>De 55 años o más</u>
Total	1.996.955	38.371	529.765	914.027	514.792
ESPAÑA	1.806.702	31.999	451.222	831.447	492.034
EXTRANJERO	190.253	6.372	78.543	82.580	22.758



**TRABAJADORES AUTÓNOMOS, PERSONAS FÍSICAS, EXTRANJEROS , SEGUN
EDAD, POR CONTINENTE**

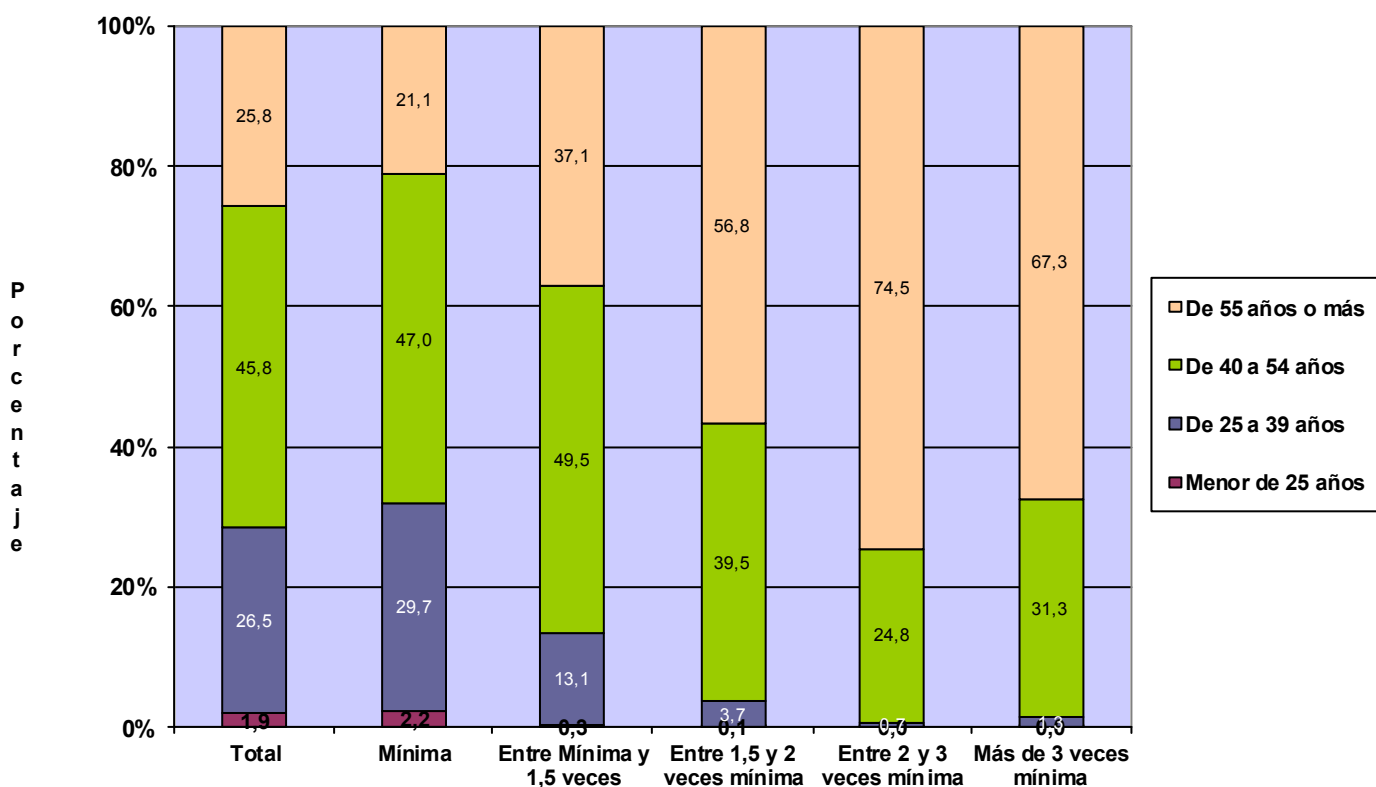
<u>Continente</u>	<u>Total</u>	<u>Menor de 25 años</u>	<u>De 25 a 39 años</u>	<u>De 40 a 54 años</u>	<u>De 55 años o más</u>
Total	190.253	6.372	78.543	82.580	22.758
EUROPA UE	66.666	1.207	18.978	31.678	14.803
EUROPA RESTO	34.754	1.501	17.720	13.643	1.890
AFRICA	20.679	858	10.727	7.947	1.147
AMERICA CENTRAL	2.135	80	1.002	917	136
AMERICA DEL NORTE	2.300	14	807	967	512
AMERICA DEL SUR	25.884	905	12.694	10.334	1.951
ASIA	37.018	1.794	16.359	16.710	2.155
OCEANIA	386	5	140	187	54
DESCONOCIDO	431	8	116	197	110

TRABAJADORES AUTÓNOMOS, PERSONAS FÍSICAS, EN LA SEGURIDAD SOCIAL, SEGUN EDAD, POR BASE DE COTIZACIÓN

30/06/2017

Base Mínima: 893,10 €

	Total	Menor de 25 años	De 25 a 39 años	De 40 a 54 años	De 55 años o más
Total	1.996.955	38.371	529.765	914.027	514.792
BASE MÍNIMA	1.726.245	37.980	513.144	811.074	364.047
ENTRE B.MÍNIMA Y 1,5 B.MÍNIMA	103.123	349	13.466	51.040	38.268
ENTRE 1,5 B.MÍNIMA Y 2 B. MÍNIMA	63.468	38	2.326	25.076	36.028
ENTRE 2 B.MÍNIMA Y 3 B. MÍNIMA	87.928	2	615	21.764	65.547
MÁS DE 3 VECES B. MÍNIMA	16.191	2	214	5.073	10.902

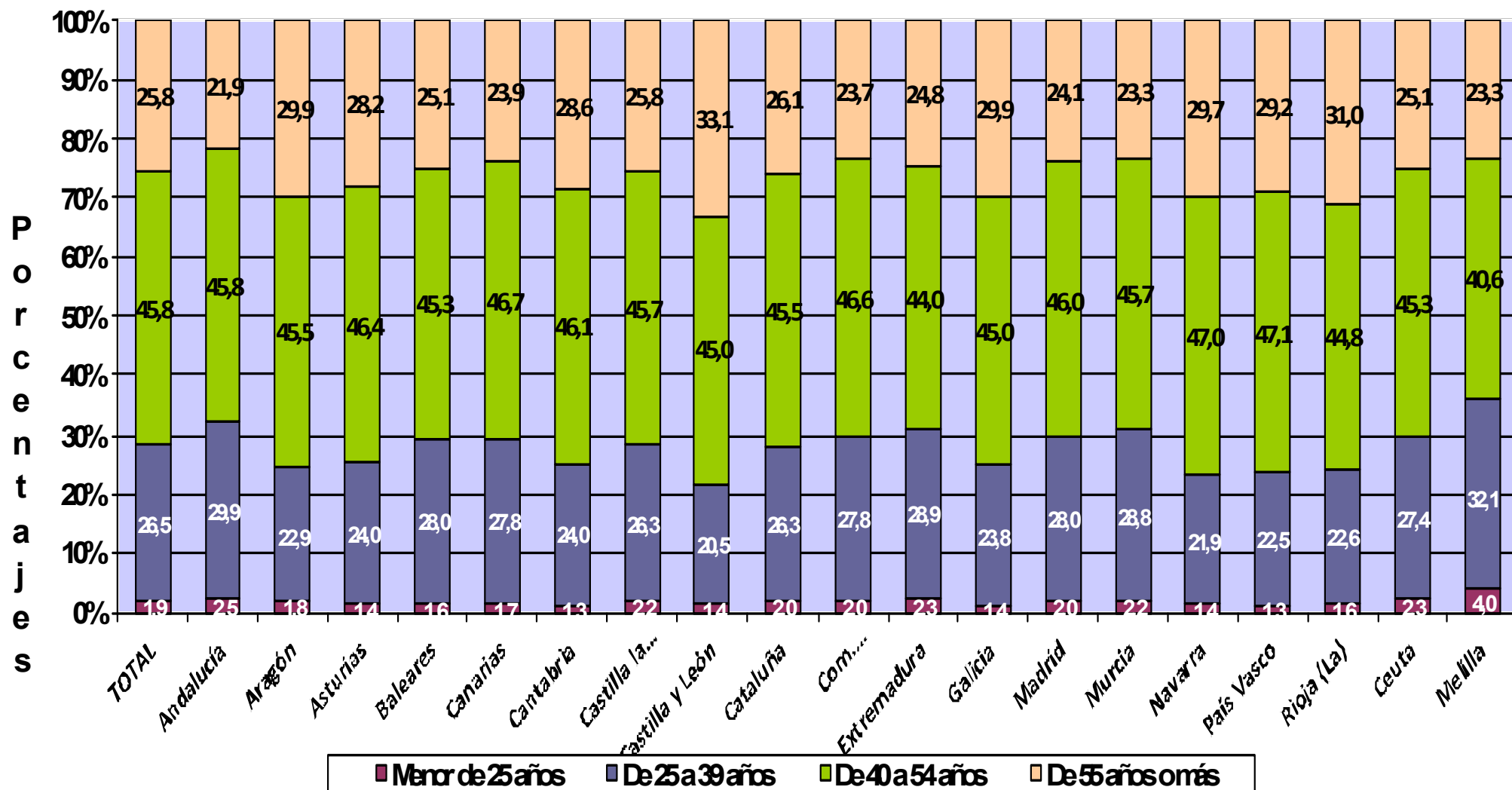


**TRABAJADORES AUTÓNOMOS, PERSONAS FÍSICAS, EN LA SEGURIDAD SOCIAL,
SEGUN EDAD, POR COMUNIDAD AUTÓNOMA Y PROVINCIA**
30/06/2017

<u>Com.Autónoma/Provincia</u>	<u>Total</u>	<u>Menor de 25 años</u>	<u>De 25 a 39 años</u>	<u>De 40 a 54 años</u>	<u>De 55 años o más</u>
Total	1.996.955	38.371	529.765	914.027	514.792
ANDALUCIA	350.254	8.601	104.613	160.415	76.625
Almería	41.577	1.161	12.149	18.457	9.810
Cádiz	41.255	942	12.883	19.140	8.290
Córdoba	33.111	746	9.063	15.061	8.241
Granada	42.768	968	13.034	19.431	9.335
Huelva	18.815	504	5.803	8.635	3.873
Jaén	27.957	765	7.758	12.632	6.802
Málaga	74.155	1.736	22.135	34.237	16.047
Sevilla	70.616	1.779	21.788	32.822	14.227
ARAGON	64.046	1.149	14.649	29.113	19.135
Huesca	15.576	253	3.408	6.860	5.055
Teruel	9.798	166	1.999	4.366	3.267
Zaragoza	38.672	730	9.242	17.887	10.813
ASTURIAS	48.504	679	11.648	22.515	13.662
Asturias	48.504	679	11.648	22.515	13.662
BALEARES	55.355	889	15.512	25.084	13.870
Baleares	55.355	889	15.512	25.084	13.870
CANARIAS	81.267	1.359	22.577	37.913	19.418
Las Palmas	42.954	710	11.623	20.238	10.383
S.C.Tenerife	38.313	649	10.954	17.675	9.035
CANTABRIA	27.667	362	6.641	12.744	7.920
Cantabria	27.667	362	6.641	12.744	7.920
CASTILLA LA MANCHA	93.849	2.056	24.674	42.919	24.200
Albacete	17.253	400	4.646	7.895	4.312
Ciudad Real	23.946	519	6.504	10.710	6.213
Cuenca	13.462	259	3.047	6.179	3.977
Guadalajara	9.649	175	2.411	4.630	2.433
Toledo	29.539	703	8.066	13.505	7.265
CASTILLA Y LEON	128.022	1.819	26.200	57.616	42.387
Ávila	10.081	171	2.044	4.518	3.348
Burgos	17.811	220	3.508	7.891	6.192
León	23.700	352	5.068	10.609	7.671
Palencia	9.024	125	1.743	3.904	3.252
Salamanca	18.138	269	3.838	8.245	5.786
Segovia	9.613	132	1.908	4.366	3.207
Soria	5.315	63	1.039	2.321	1.892
Valladolid	21.839	345	4.755	10.123	6.616
Zamora	12.501	142	2.297	5.639	4.423
CATALUÑA	328.740	6.582	86.532	149.675	85.951
Barcelona	234.828	4.740	63.471	107.869	58.748
Gerona	37.419	656	9.179	16.646	10.938
Lérida	22.907	518	5.206	9.912	7.271
Tarragona	33.586	668	8.676	15.248	8.994
COM. VALENCIANA	194.129	3.860	53.888	90.438	45.943
Alicante	76.075	1.542	20.946	35.374	18.213
Castellón	23.510	437	6.249	10.650	6.174
Valencia	94.544	1.881	26.693	44.414	21.556
EXTREMADURA	56.464	1.295	16.295	24.866	14.008
Badajoz	34.478	862	10.316	15.112	8.188
Cáceres	21.986	433	5.979	9.754	5.820
GALICIA	141.753	1.922	33.684	63.781	42.366
La Coruña	57.695	733	13.994	26.003	16.965
Lugo	23.268	263	4.610	10.250	8.145
Orense	16.257	286	3.970	6.917	5.084
Pontevedra	44.533	640	11.110	20.611	12.172
MADRID	234.458	4.617	65.544	107.802	56.495
Madrid	234.458	4.617	65.544	107.802	56.495
MURCIA	59.369	1.310	17.113	27.128	13.818
Murcia	59.369	1.310	17.113	27.128	13.818
NAVARRA	27.264	374	5.960	12.819	8.111
Navarra	27.264	374	5.960	12.819	8.111
PAIS VASCO	83.706	1.048	18.825	39.410	24.423
Álava	11.454	149	2.449	5.311	3.545
Guipúzcoa	28.360	380	6.190	13.474	8.316
Vizcaya	43.892	519	10.186	20.625	12.562
RIOJA (LA)	16.466	267	3.715	7.382	5.102
Rioja (La)	16.466	267	3.715	7.382	5.102
CEUTA	2.483	56	681	1.124	622
Ceuta	2.483	56	681	1.124	622
MELILLA	3.159	126	1.014	1.283	736
Melilla	3.159	126	1.014	1.283	736

TRABAJADORES AUTÓNOMOS, PERSONAS FÍSICAS, EN LA SEGURIDAD SOCIAL, SEGUN EDAD, POR COMUNIDAD AUTÓNOMA

30/06/2017



Actividades Económicas (CNAE-2009)

SECTORES

	<u>Total</u>	<u>Menor de 25 años</u>	<u>De 25 a 39 años</u>	<u>De 40 a 54 años</u>	<u>De 55 años o más</u>
Total	1.996.955	38.371	529.765	914.027	514.792
1.-AGRICULTURA	233.568	4.254	41.979	100.195	87.140
2.-INDUSTRIA	88.489	1.115	18.824	39.805	28.745
3.-CONSTRUCCION	215.788	2.964	59.502	109.105	44.217
4.-SERVICIOS	1.459.110	30.038	409.460	664.922	354.690

SECCIONES

	<u>Total</u>	<u>Menor de 25 años</u>	<u>De 25 a 39 años</u>	<u>De 40 a 54 años</u>	<u>De 55 años o más</u>
Total	1.996.955	38.371	529.765	914.027	514.792
A AGRICULTURA, GANADERÍA, SILVICULTURA Y PESCA	233.568	4.254	41.979	100.195	87.140
B INDUSTRIAS EXTRACTIVAS	479	8	83	207	181
C INDUSTRIA MANUFACTURERA	86.693	1.081	18.478	38.965	28.169
D SUMIN. ENERGÍA ELÉCTRICA, GAS, VAPOR Y AIRE ACONDIC.	420	10	76	190	144
E SUMIN. AGUA, ACT. SANEAM., GEST. RESIDUOS Y DESCONTAMINACIÓN	897	16	187	443	251
F CONSTRUCCIÓN	215.788	2.964	59.502	109.105	44.217
G COMERCIO P/ MAYOR Y P/ MENOR; REPARACIÓN DE VEHÍCULOS	467.867	9.731	111.251	215.253	131.632
H TRANSPORTE Y ALMACENAMIENTO	141.605	2.326	27.490	71.493	40.296
I HOSTELERÍA	185.917	4.882	47.456	84.442	49.137
J INFORMACIÓN Y COMUNICACIONES	35.692	995	15.421	15.490	3.786
K ACTIVIDADES FINANCIERAS Y DE SEGUROS	42.098	713	11.029	19.874	10.482
L ACTIVIDADES INMOBILIARIAS	19.359	265	4.515	9.632	4.947
M ACTIVIDADES PROFESIONALES, CIENTÍFICAS Y TÉCNICAS	165.752	2.142	54.619	78.947	30.044
N ACTIVIDADES ADMINISTRATIVAS Y SERVICIOS AUXILIARES	75.867	1.699	20.156	37.011	17.001
O ADMINISTRACIÓN PÚBLICA Y DEFENSA; SEG. SOCIAL OBLIGATORIA	522	10	154	212	146
P EDUCACIÓN	57.380	898	20.058	25.757	10.667
Q ACTIVIDADES SANITARIAS Y DE SERVICIOS SOCIALES	73.230	1.703	32.470	24.289	14.768
R ACTIVIDADES ARTÍSTICAS, RECREATIVAS Y DE ENTRETENIMIENTO	46.087	1.449	17.183	18.820	8.635
S OTROS SERVICIOS	147.248	3.212	47.501	63.480	33.055
T ACT. DE LOS HOGARES COMO EMPLEADORES Y COMO PRODUCTORES	346	4	100	167	75
U ACT. DE ORGANIZACIONES Y ORGANISMOS EXTRATERRITORIALES	140	9	57	55	19

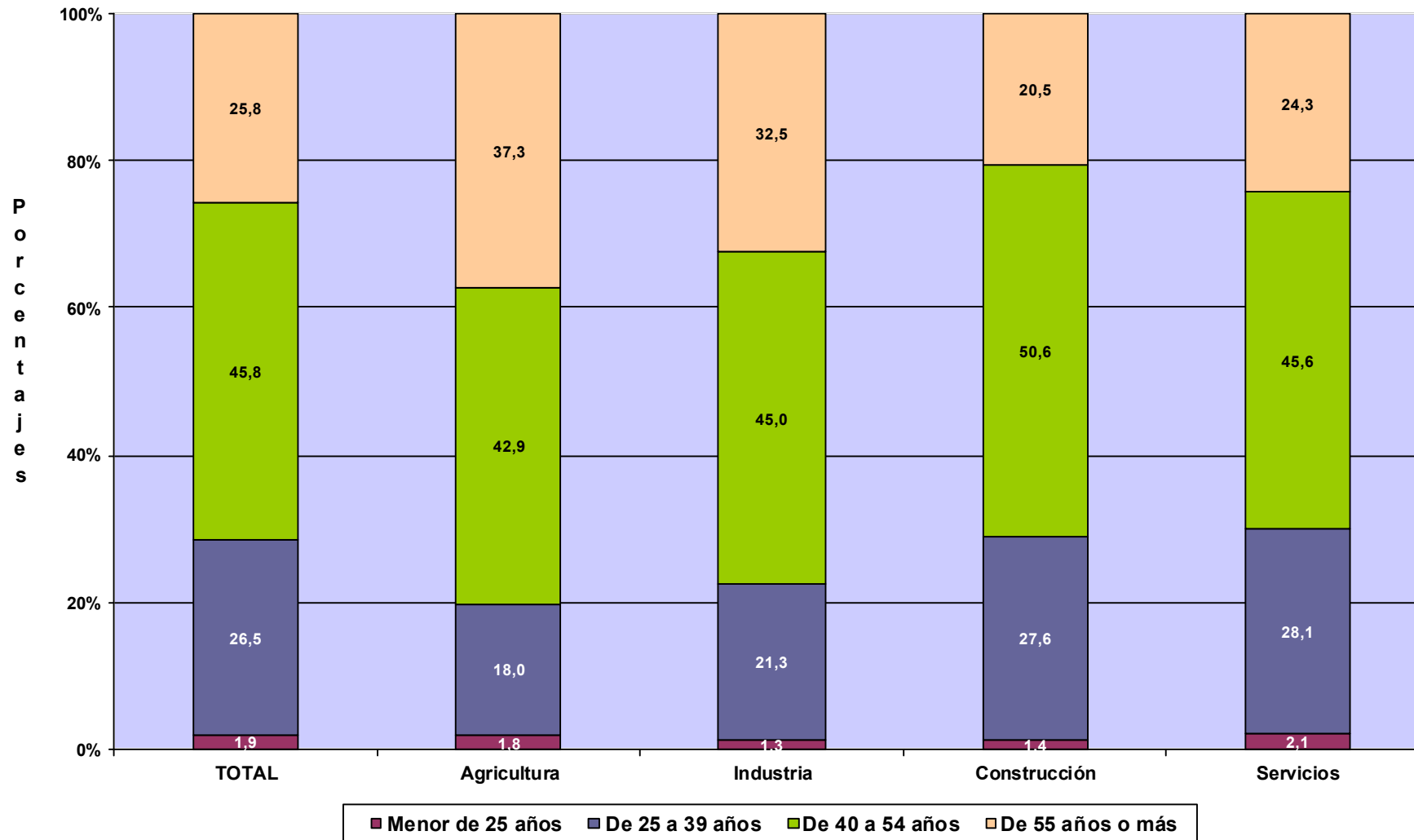
DIVISIÓN DE ACTIVIDAD (CNAE-2009)

Total Menor de 25 años De 25 a 39 años De 40 a 54 años De 55 años o más

	Total	1.996.955	38.371	529.765	914.027	514.792
A 01 AGRICULTURA, GANADERÍA, CAZA Y SERVICIOS RELACIONADOS	218.365	3.971	38.320	92.531	83.543	
A 02 SILVICULTURA Y EXPLOTACIÓN FORESTAL	3.641	163	1.310	1.565	603	
A 03 PESCA Y ACUICULTURA	11.562	120	2.349	6.099	2.994	
B 05 EXTRACCIÓN DE ANTRACITA, HULLA Y LIGNITO	44	0	2	16	26	
B 06 EXTRACCIÓN DE CRUDO DE PETRÓLEO Y GAS NATURAL	2	0	0	1	1	
B 07 EXTRACCIÓN DE MINERALES METÁLICOS	14	0	2	6	6	
B 08 OTRAS INDUSTRIAS EXTRACTIVAS	382	7	71	170	134	
B 09 ACTIVIDADES DE APOYO A LAS INDUSTRIAS EXTRACTIVAS	37	1	8	14	14	
C 10 INDUSTRIA DE LA ALIMENTACIÓN	12.004	137	1.908	5.201	4.758	
C 11 FABRICACIÓN DE BEBIDAS	877	7	207	420	243	
C 12 INDUSTRIA DEL TABACO	16	0	3	4	9	
C 13 INDUSTRIA TEXTIL	2.871	54	615	1.307	895	
C 14 CONFECCIÓN DE PRENDAS DE VESTIR	6.918	87	1.423	3.154	2.254	
C 15 INDUSTRIA DEL CUERO Y DEL CALZADO	1.926	30	330	866	700	
C 16 INDUSTRIA DE LA MADERA Y DEL CORCHO, CESTERÍA Y ESPARTERÍA	7.206	55	1.077	3.110	2.964	
C 17 INDUSTRIA DEL PAPEL	351	3	57	154	137	
C 18 ARTES GRÁFICAS Y REPRODUCCIÓN DE SOPORTES GRABADOS	7.364	133	2.285	3.468	1.478	
C 19 COQUERÍAS Y REFINO DE PETRÓLEO	11	0	2	4	5	
C 20 INDUSTRIA QUÍMICA	806	7	143	334	322	
C 21 FABRICACIÓN DE PRODUCTOS FARMACÉUTICOS	32	0	5	14	13	
C 22 FABRICACIÓN DE PRODUCTOS DE CAUCHO Y PLÁSTICOS	858	19	157	348	334	
C 23 FABRICACIÓN DE OTROS PRODUCTOS MINERALES NO METÁLICOS	3.193	18	482	1.495	1.198	
C 24 METALURGIA; FABRIC. PROD. DE HIERRO, ACERO Y FERROALEACIONES	2.084	5	89	788	1.202	
C 25 FABRICACIÓN DE PROD. METÁLICOS, EXCEPTO MAQUINARIA Y EQUIPO	12.728	169	3.310	5.811	3.438	
C 26 FABRICACIÓN DE PROD. INFORMÁTICOS, ELECTRÓNICOS Y ÓPTICOS	623	12	191	278	142	
C 27 FABRICACIÓN DE MATERIAL Y EQUIPO ELÉCTRICO	381	7	71	167	136	
C 28 FABRICACIÓN DE MAQUINARIA Y EQUIPO N.C.O.P.	2.818	14	339	1.111	1.354	
C 29 FABRICACIÓN DE VEHÍCULOS DE MOTOR, REMOLQUES	295	3	59	132	101	
C 30 FABRICACIÓN DE OTRO MATERIAL DE TRANSPORTE	494	4	86	244	160	
C 31 FABRICACIÓN DE MUEBLES	6.348	34	1.098	2.887	2.329	
C 32 OTRAS INDUSTRIAS MANUFACTURERAS	4.581	56	1.326	2.151	1.048	
C 33 REPARACIÓN E INSTALACIÓN DE MAQUINARIA Y EQUIPO	11.908	227	3.215	5.517	2.949	
D 35 SUMINISTRO DE ENERGÍA ELÉCTR., GAS, VAPOR Y AIRE ACONDICIONADO	420	10	76	190	144	
E 36 CAPTACIÓN, DEPURACIÓN Y DISTRIBUCIÓN DE AGUA	126	0	19	62	45	
E 37 RECOGIDA Y TRATAMIENTO DE AGUAS RESIDUALES	108	3	24	57	24	
E 38 RECOGIDA, TRATAMIENTO Y ELIMINACIÓN DE RESIDUOS; VALORIZACIÓN	601	11	124	300	166	
E 39 ACTIVIDADES DE DESCAM. Y OTROS SERV. DE GESTIÓN DE RESIDUOS	62	2	20	24	16	
F 41 CONSTRUCCIÓN DE EDIFICIOS	56.456	957	15.405	28.413	11.681	
F 42 INGENIERÍA CIVIL	3.824	33	762	2.288	741	
F 43 ACTIVIDADES DE CONSTRUCCIÓN ESPECIALIZADA	155.508	1.974	43.335	78.404	31.795	
G 45 VENTA Y REPARACIÓN DE VEHÍCULOS DE MOTOR Y MOTOCICLETAS	43.255	888	12.794	17.722	11.851	
G 46 COMERCIO AL POR MAYOR E INTERMEDIARIOS DEL COMERCIO	85.826	1.993	18.015	41.112	24.706	
G 47 COMERCIO AL POR MENOR	338.786	6.850	80.442	156.419	95.075	
H 49 TRANSPORTE TERRESTRE Y POR TUBERÍA	132.936	1.514	24.413	68.066	38.943	
H 50 TRANSPORTE MARÍTIMO Y POR VÍAS NAVEGABLES INTERIORES	477	9	124	236	108	
H 51 TRANSPORTE AÉREO	157	3	57	76	21	
H 52 ALMACENAMIENTO Y ACTIVIDADES ANEXAS AL TRANSPORTE	2.851	167	849	1.124	711	
H 53 ACTIVIDADES POSTALES Y DE CORREOS	5.184	633	2.047	1.991	513	
I 55 SERVICIOS DE ALOJAMIENTO	8.890	88	1.427	4.022	3.353	
I 56 SERVICIOS DE COMIDAS Y BEBIDAS	177.027	4.794	46.029	80.420	45.784	
J 58 EDICIÓN	4.139	51	1.106	1.926	1.056	
J 59 ACTIV. CINEMATOGRAF., VIDEO Y PROGR. DE TV, SONIDO Y ED. MUSICAL	4.878	178	2.315	1.853	532	
J 60 ACTIVIDADES DE PROGRAMACIÓN Y EMISIÓN DE RADIO Y TELEVISIÓN	608	24	230	263	91	
J 61 TELECOMUNICACIONES	3.419	188	1.549	1.417	265	
J 62 PROGRAMACIÓN, CONSULTORÍA Y ACTIV. RELAC. CON LA INFORMÁTICA	17.206	394	8.109	7.548	1.155	
J 63 SERVICIOS DE INFORMACIÓN	5.442	160	2.112	2.483	687	
K 64 SERVICIOS FINANCIEROS, EXCEPTO SEGUROS Y FONDOS DE PENSIONES	1.156	22	357	566	211	
K 65 SEGUROS, REASEGUROS Y FONDOS DE PENSIONES,	2.059	22	309	894	834	
K 66 ACTIVIDADES AUXIL. A LOS SERVICIOS FINANCIEROS Y A LOS SEGUROS	38.883	669	10.363	18.414	9.437	
L 68 ACTIVIDADES INMOBILIARIAS	19.359	265	4.515	9.632	4.947	
M 69 ACTIVIDADES JURÍDICAS Y DE CONTABILIDAD	43.121	156	7.756	22.825	12.384	
M 70 ACTIV. DE LAS SEDES CENTRALES; CONSULTORÍA DE GESTIÓN EMPRESARIAL	13.270	203	3.765	6.890	2.412	
M 71 SERVICIOS TÉCNICOS DE ARQUITECTURA E INGENIERÍA	34.180	210	13.315	15.897	4.758	
M 72 INVESTIGACIÓN Y DESARROLLO	9.369	100	4.004	3.796	1.469	
M 73 PUBLICIDAD Y ESTUDIOS DE MERCADO	15.210	396	5.884	6.862	2.068	
M 74 OTRAS ACTIVIDADES PROFESIONALES, CIENTÍFICAS Y TÉCNICAS	43.811	1.025	17.798	19.002	5.986	
M 75 ACTIVIDADES VETERINARIAS	6.791	52	2.097	3.675	967	
N 77 ACTIVIDADES DE ALQUILER	11.131	104	1.832	5.637	3.558	
N 78 ACTIVIDADES RELACIONADAS CON EL EMPLEO	1.085	11	262	554	258	
N 79 ACTIVIDADES DE AGENCIAS DE VIAJES	8.757	206	2.853	4.180	1.518	
N 80 ACTIVIDADES DE SEGURIDAD E INVESTIGACIÓN	1.273	38	414	599	222	
N 81 SERVICIOS A EDIFICIOS Y ACTIVIDADES DE JARDINERÍA	29.987	641	7.417	14.642	7.287	
N 82 ACTIVIDADES ADMINISTRATIVAS DE OFICINA Y OTRAS AUX. A EMPRESAS	23.634	699	7.378	11.399	4.158	
O 84 ADMINISTRACIÓN PÚBLICA Y DEFENSA; SEGURIDAD SOCIAL OBLIGATORIA	522	10	154	212	146	
P 85 EDUCACIÓN	57.380	898	20.058	25.757	10.667	
Q 86 ACTIVIDADES SANITARIAS	70.770	1.665	31.576	23.277	14.252	
Q 87 ASISTENCIA EN ESTABLECIMIENTOS RESIDENCIALES	446	7	118	186	135	
Q 88 ACTIVIDADES DE SERVICIOS SOCIALES SIN ALOJAMIENTO	2.014	31	776	826	381	
R 90 ACTIVIDADES DE CREACIÓN, ARTÍSTICAS Y ESPECTÁCULOS	25.150	615	8.968	10.396	5.171	
R 91 ACTIVIDADES DE BIBLIOTECAS, ARCHIVOS, MUSEOS Y OTRAS CULTURALES	785	13	211	412	149	
R 92 ACTIVIDADES DE JUEGOS DE AZAR Y APUESTAS	3.015	32	465	1.569	949	
R 93 ACTIVIDADES DEPORTIVAS, RECREATIVAS Y DE ENTRETENIMIENTO	17.137	789	7.539	6.443	2.366	
S 94 ACTIVIDADES ASOCIATIVAS	2.001	16	279	754	952	
S 95 REPARACIÓN DE ORDENADORES, EFECTOS PERSONALES Y DE USO DOMÉSTICO	31.770	198	3.546	12.965	15.061	
S 96 OTROS SERVICIOS PERSONALES	113.477	2.998	43.676	49.761	17.042	
T 97 ACTIVIDADES DE LOS HOGARES COMO EMPLEADORES DE PERSONAL DOMÉSTICO	346	4	100	167	75	
U 99 ACTIVIDADES DE ORGANIZACIONES Y ORGANISMOS EXTRATERRITORIALES	140	9	57	55	19	

**TRABAJADORES AUTÓNOMOS, PERSONAS FÍSICAS, EN LA SEGURIDAD SOCIAL,
SEGUN EDAD, POR SECTOR**

30/06/2017

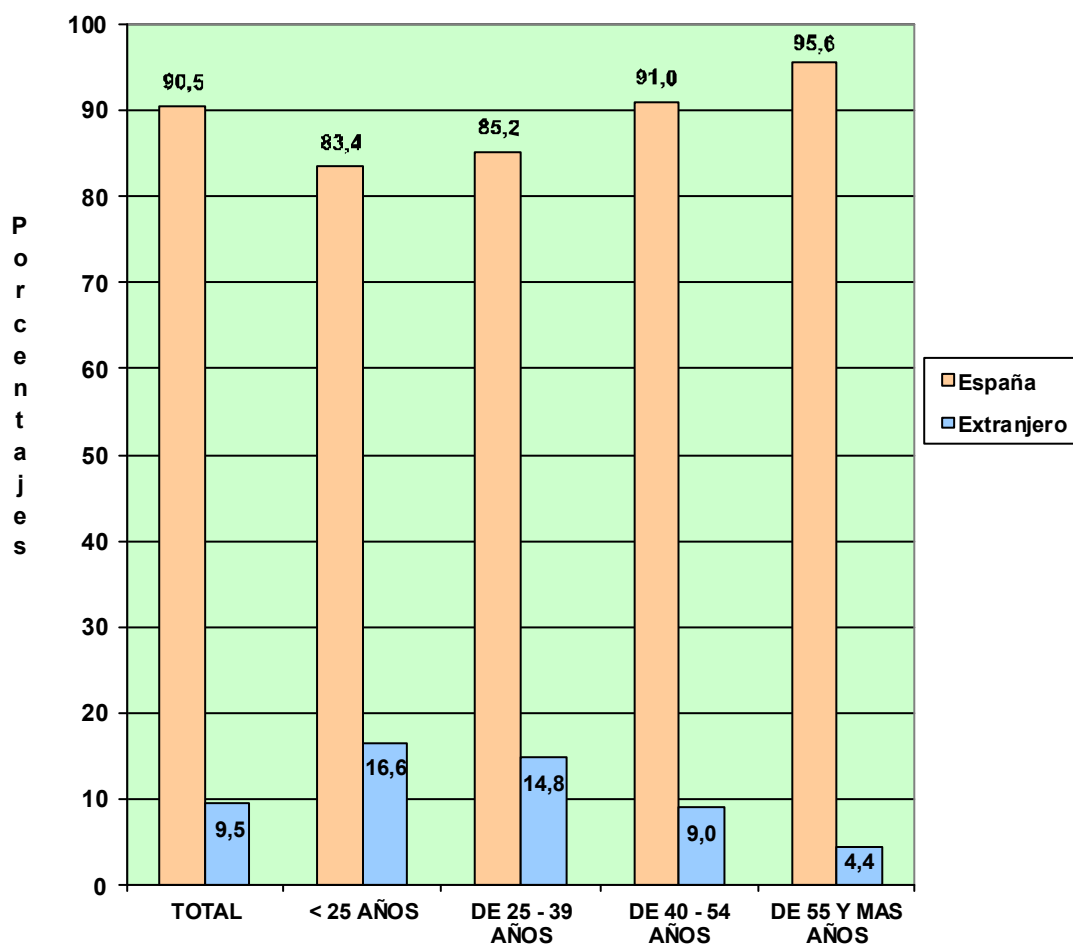


TRABAJADORES AUTÓNOMOS, PERSONAS FÍSICAS

Según Nacionalidad

**TRABAJADORES AUTÓNOMOS, PERSONAS FÍSICAS, EN LA SEGURIDAD SOCIAL,
SEGUN NACIONALIDAD, POR EDAD** 30/06/2017

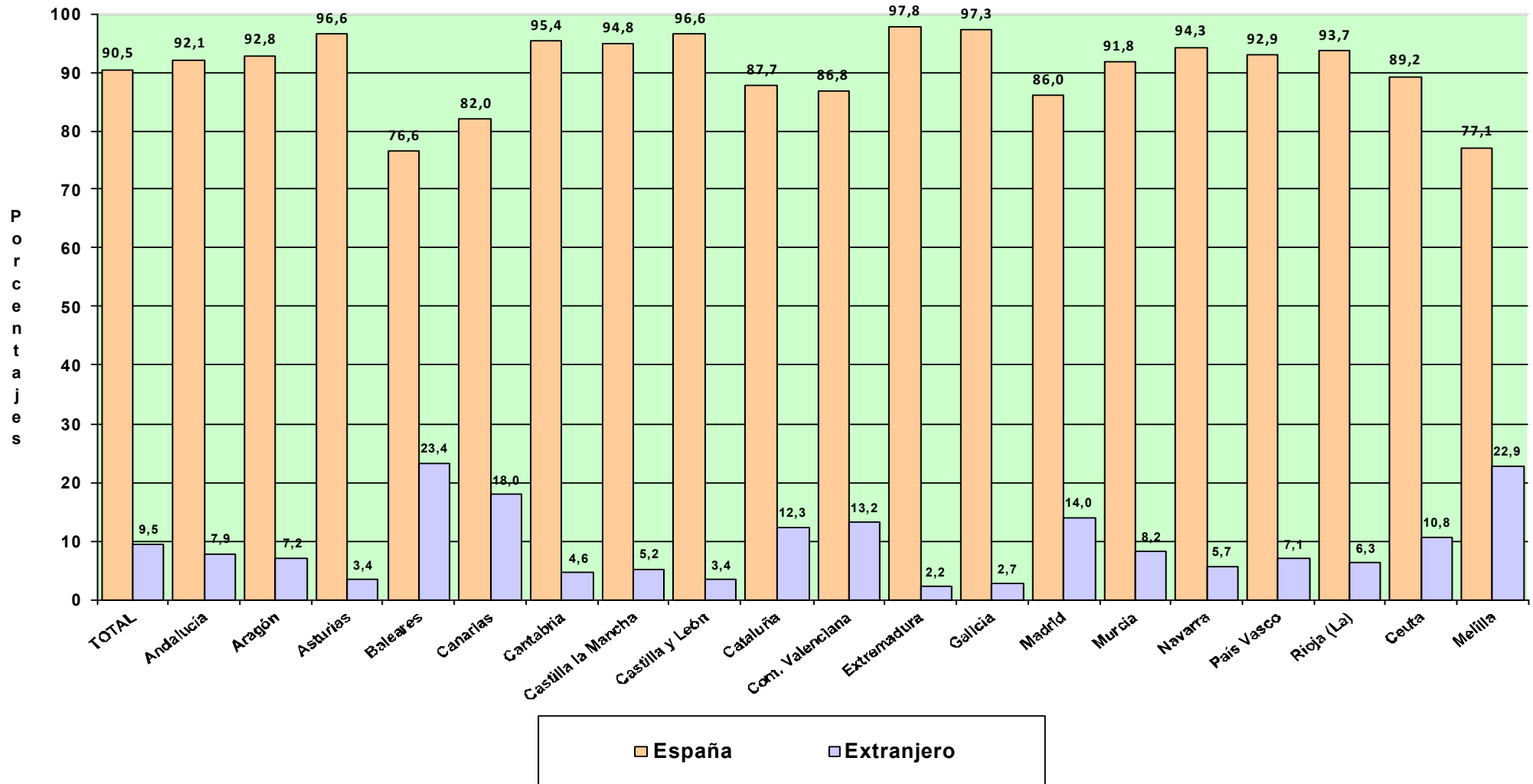
	<u>Total</u>	<u>España</u>	<u>Extranjero</u>
Total	1.996.955	1.806.702	190.253
MENOR DE 25 AÑOS	38.371	31.999	6.372
DE 25 A 39 AÑOS	529.765	451.222	78.543
DE 40 A 54 AÑOS	914.027	831.447	82.580
DE 55 AÑOS O MAS	514.792	492.034	22.758



<u>Com. Autónoma / Provincia</u>	<u>Total</u>	<u>España</u>	<u>Extranjero</u>
Total	1.996.955	1.806.702	190.253
ANDALUCIA	350.254	322.755	27.499
Almería	41.577	37.825	3.752
Cádiz	41.255	38.952	2.303
Córdoba	33.111	32.422	689
Granada	42.768	39.745	3.023
Huelva	18.815	17.756	1.059
Jaén	27.957	27.370	587
Málaga	74.155	60.874	13.281
Sevilla	70.616	67.811	2.805
ARAGON	64.046	59.452	4.594
Huesca	15.576	14.950	626
Teruel	9.798	9.363	435
Zaragoza	38.672	35.139	3.533
ASTURIAS	48.504	46.846	1.658
Asturias	48.504	46.846	1.658
BALEARES	55.355	42.396	12.959
Baleares	55.355	42.396	12.959
CANARIAS	81.267	66.648	14.619
Las Palmas	42.954	35.163	7.791
S. C. Tenerife	38.313	31.485	6.828
CANTABRIA	27.667	26.391	1.276
Cantabria	27.667	26.391	1.276
CASTILLA LA MANCHA	93.849	89.001	4.848
Albacete	17.253	16.681	572
Ciudad Real	23.946	23.129	817
Cuenca	13.462	12.948	514
Guadalajara	9.649	8.608	1.041
Toledo	29.539	27.635	1.904
CASTILLA Y LEON	128.022	123.680	4.342
Ávila	10.081	9.787	294
Burgos	17.811	16.897	914
León	23.700	22.983	717
Palencia	9.024	8.821	203
Salamanca	18.138	17.624	514
Segovia	9.613	9.156	457
Soria	5.315	5.107	208
Valladolid	21.839	21.041	798
Zamora	12.501	12.264	237
CATALUÑA	328.740	288.210	40.530
Barcelona	234.828	204.550	30.278
Gerona	37.419	32.585	4.834
Lérida	22.907	21.305	1.602
Tarragona	33.586	29.770	3.816
COM. VALENCIANA	194.129	168.471	25.658
Alicante	76.075	62.608	13.467
Castellón	23.510	20.930	2.580
Valencia	94.544	84.933	9.611
EXTREMADURA	56.464	55.208	1.256
Badajoz	34.478	33.704	774
Cáceres	21.986	21.504	482
GALICIA	141.753	137.868	3.885
La Coruña	57.695	56.248	1.447
Lugo	23.268	22.817	451
Orense	16.257	15.610	647
Pontevedra	44.533	43.193	1.340
MADRID	234.458	201.683	32.775
Madrid	234.458	201.683	32.775
MURCIA	59.369	54.501	4.868
Murcia	59.369	54.501	4.868
NAVARRA	27.264	25.715	1.549
Navarra	27.264	25.715	1.549
PAIS VASCO	83.706	77.803	5.903
Álava	11.454	10.623	831
Guipúzcoa	28.360	26.556	1.804
Vizcaya	43.892	40.624	3.268
RIOJA (LA)	16.466	15.423	1.043
Rioja (La)	16.466	15.423	1.043
CEUTA	2.483	2.216	267
Ceuta	2.483	2.216	267
MELILLA	3.159	2.435	724
Melilla	3.159	2.435	724

**TRABAJADORES AUTÓNOMOS, PERSONAS FÍSICAS, EN LA SEGURIDAD SOCIAL,
SEGÚN NACIONALIDAD, POR COMUNIDAD AUTÓNOMA**

30/06/2017



Actividades Económicas (CNAE-2009)

SECTORES

	<u>Total</u>	<u>España</u>	<u>Extranjero</u>
Total	1.996.955	1.806.702	190.253
1.-AGRICULTURA	233.568	230.536	3.032
2.-INDUSTRIA	88.489	83.297	5.192
3.-CONSTRUCCION	215.788	190.012	25.776
4.-SERVICIOS	1.459.110	1.302.857	156.253

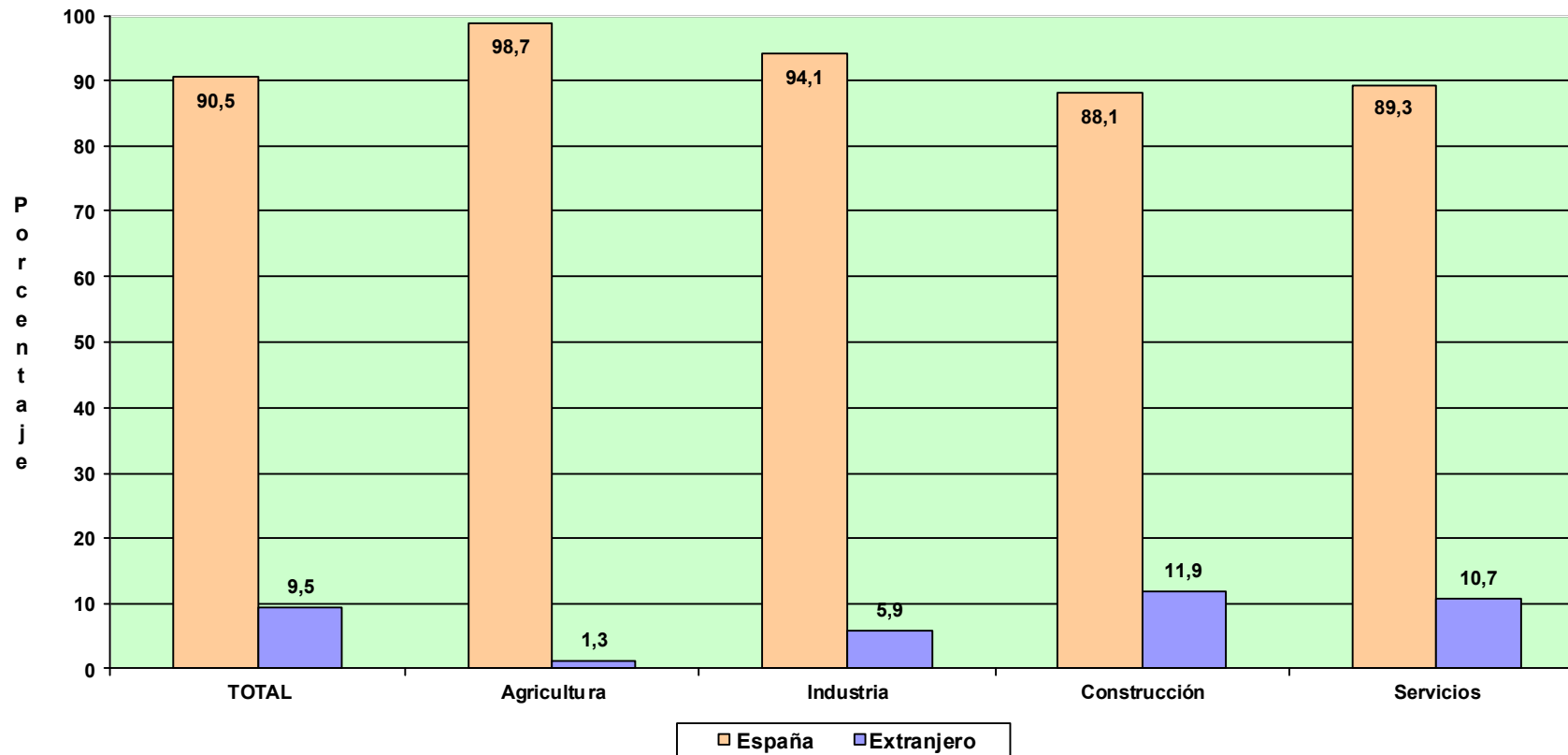
SECCIONES

	<u>Total</u>	<u>España</u>	<u>Extranjero</u>
Total	1.996.955	1.806.702	190.253
A AGRICULTURA, GANADERÍA, SILVICULTURA Y PESCA	233.568	230.536	3.032
B INDUSTRIAS EXTRACTIVAS	479	456	23
C INDUSTRIA MANUFACTURERA	86.693	81.584	5.109
D SUMIN. ENERGÍA ELÉCTRICA, GAS, VAPOR Y AIRE ACONDIC.	420	407	13
E SUMIN. AGUA, ACT. SANEAM., GEST. RESIDUOS Y DESCONTAMINACIÓN	897	850	47
F CONSTRUCCIÓN	215.788	190.012	25.776
G COMERCIO P/ MAYOR Y P/ MENOR; REPARACIÓN DE VEHÍCULOS	467.867	412.563	55.304
H TRANSPORTE Y ALMACENAMIENTO	141.605	134.739	6.866
I HOSTELERÍA	185.917	154.659	31.258
J INFORMACIÓN Y COMUNICACIONES	35.692	30.569	5.123
K ACTIVIDADES FINANCIERAS Y DE SEGUROS	42.098	40.540	1.558
L ACTIVIDADES INMOBILIARIAS	19.359	15.828	3.531
M ACTIVIDADES PROFESIONALES, CIENTÍFICAS Y TÉCNICAS	165.752	153.872	11.880
N ACTIVIDADES ADMINISTRATIVAS Y SERVICIOS AUXILIARES	75.867	64.902	10.965
O ADMINISTRACIÓN PÚBLICA Y DEFENSA; SEG. SOCIAL OBLIGATORIA	522	492	30
P EDUCACIÓN	57.380	49.778	7.602
Q ACTIVIDADES SANITARIAS Y DE SERVICIOS SOCIALES	73.230	68.986	4.244
R ACTIVIDADES ARTÍSTICAS, RECREATIVAS Y DE ENTRETENIMIENTO	46.087	42.036	4.051
S OTROS SERVICIOS	147.248	133.498	13.750
T ACT. DE LOS HOGARES COMO EMPLEADORES Y COMO PRODUCTORES	346	287	59
U ACT. DE ORGANIZACIONES Y ORGANISMOS EXTRATERRITORIALES	140	108	32

DIVISIÓN DE ACTIVIDAD (CNAE-2009)		Total	España	Extranjero
Total		1.996.955	1.806.702	190.253
A 01	AGRICULTURA, GANADERÍA, CAZA Y SERVICIOS RELACIONADOS	218.365	215.950	2.415
A 02	SILVICULTURA Y EXPLOTACIÓN FORESTAL	3.641	3.081	560
A 03	PESCA Y ACUICULTURA	11.562	11.505	57
B 05	EXTRACCIÓN DE ANTRACITA, HULLA Y LIGNITO	44	44	0
B 06	EXTRACCIÓN DE CRUDO DE PETRÓLEO Y GAS NATURAL	2	2	0
B 07	EXTRACCIÓN DE MINERALES METÁLICOS	14	14	0
B 08	OTRAS INDUSTRIAS EXTRACTIVAS	382	361	21
B 09	ACTIVIDADES DE APOYO A LAS INDUSTRIAS EXTRACTIVAS	37	35	2
C 10	INDUSTRIA DE LA ALIMENTACIÓN	12.004	11.439	565
C 11	FABRICACIÓN DE BEBIDAS	877	848	29
C 12	INDUSTRIA DEL TABACO	16	16	0
C 13	INDUSTRIA TEXTIL	2.871	2.612	259
C 14	CONFECCIÓN DE PRENDAS DE VESTIR	6.918	5.994	924
C 15	INDUSTRIA DEL CUERO Y DEL CALZADO	1.926	1.815	111
C 16	INDUSTRIA DE LA MADERA Y DEL CORCHO, CESTERÍA Y ESPARTERÍA	7.206	6.988	218
C 17	INDUSTRIA DEL PAPEL	351	327	24
C 18	ARTES GRÁFICAS Y REPRODUCCIÓN DE SOPORTES GRABADOS	7.364	6.967	397
C 19	COQUERÍAS Y REFINO DE PETRÓLEO	11	11	0
C 20	INDUSTRIA QUÍMICA	806	764	42
C 21	FABRICACIÓN DE PRODUCTOS FARMACÉUTICOS	32	32	0
C 22	FABRICACIÓN DE PRODUCTOS DE CAUCHO Y PLÁSTICOS	858	823	35
C 23	FABRICACIÓN DE OTROS PRODUCTOS MINERALES NO METÁLICOS	3.193	3.121	72
C 24	METALURGIA; FABRIC. PROD. DE HIERRO, ACERO Y FERROALEACIONES	2.084	2.068	16
C 25	FABRICACIÓN DE PROD. METÁLICOS, EXCEPTO MAQUINARIA Y EQUIPO	12.728	12.224	504
C 26	FABRICACIÓN DE PROD. INFORMÁTICOS, ELECTRÓNICOS Y ÓPTICOS	623	593	30
C 27	FABRICACIÓN DE MATERIAL Y EQUIPO ELÉCTRICO	381	366	15
C 28	FABRICACIÓN DE MAQUINARIA Y EQUIPO N.C.O.P.	2.818	2.750	68
C 29	FABRICACIÓN DE VEHÍCULOS DE MOTOR, REMOLQUES	295	285	10
C 30	FABRICACIÓN DE OTRO MATERIAL DE TRANSPORTE	494	385	109
C 31	FABRICACIÓN DE MUEBLES	6.348	6.171	177
C 32	OTRAS INDUSTRIAS MANUFACTURERAS	4.581	4.257	324
C 33	REPARACIÓN E INSTALACIÓN DE MAQUINARIA Y EQUIPO	11.908	10.728	1.180
D 35	SUMINISTRO DE ENERGÍA ELÉCTR., GAS, VAPOR Y AIRE ACONDICIONADO	420	407	13
E 36	CAPTACIÓN, DEPURACIÓN Y DISTRIBUCIÓN DE AGUA	126	126	0
E 37	RECOGIDA Y TRATAMIENTO DE AGUAS RESIDUALES	108	104	4
E 38	RECOGIDA, TRATAMIENTO Y ELIMINACIÓN DE RESIDUOS; VALORIZACIÓN	601	562	39
E 39	ACTIVIDADES DE DESCONTAM. Y OTROS SERV. DE GESTIÓN DE RESIDUOS	62	58	4
F 41	CONSTRUCCIÓN DE EDIFICIOS	56.456	47.320	9.136
F 42	INGENIERÍA CIVIL	3.824	3.312	512
F 43	ACTIVIDADES DE CONSTRUCCIÓN ESPECIALIZADA	155.508	139.380	16.128
G 45	VENTA Y REPARACIÓN DE VEHÍCULOS DE MOTOR Y MOTOCICLETAS	43.255	39.591	3.664
G 46	COMERCIO AL POR MAYOR E INTERMEDIARIOS DEL COMERCIO	85.826	78.549	7.277
G 47	COMERCIO AL POR MENOR	338.786	294.423	44.363
H 49	TRANSPORTE TERRESTRE Y POR TUBERÍA	132.936	127.505	5.431
H 50	TRANSPORTE MARÍTIMO Y POR VÍAS NAVEGABLES INTERIORES	477	426	51
H 51	TRANSPORTE AÉREO	157	123	34
H 52	ALMACENAMIENTO Y ACTIVIDADES ANEXAS AL TRANSPORTE	2.851	2.413	438
H 53	ACTIVIDADES POSTALES Y DE CORREOS	5.184	4.272	912
I 55	SERVICIOS DE ALOJAMIENTO	8.890	7.991	899
I 56	SERVICIOS DE COMIDAS Y BEBIDAS	177.027	146.668	30.359
J 58	EDICIÓN	4.139	3.790	349
J 59	ACTIV. CINEMATOGRAF., VIDEO Y PROGR. DE TV, SONIDO Y ED. MUSICAL	4.878	4.543	335
J 60	ACTIVIDADES DE PROGRAMACIÓN Y EMISIÓN DE RADIO Y TELEVISIÓN	608	570	38
J 61	TELECOMUNICACIONES	3.419	2.102	1.317
J 62	PROGRAMACIÓN, CONSULTORÍA Y ACTIV. RELAC. CON LA INFORMÁTICA	17.206	15.085	2.121
J 63	SERVICIOS DE INFORMACIÓN	5.442	4.479	963
K 64	SERVICIOS FINANCIEROS, EXCEPTO SEGUROS Y FONDOS DE PENSIONES	1.156	1.027	129
K 65	SEGUROS, REASEGUROS Y FONDOS DE PENSIONES,	2.059	2.019	40
K 66	ACTIVIDADES AUXIL.A LOS SERVICIOS FINANCIEROS Y A LOS SEGUROS	38.883	37.494	1.389
L 68	ACTIVIDADES INMOBILIARIAS	19.359	15.828	3.531
M 69	ACTIVIDADES JURÍDICAS Y DE CONTABILIDAD	43.121	42.300	821
M 70	ACTIV. DE LAS SEDES CENTRALES; CONSULTORÍA DE GESTIÓN EMPRESARIAL	13.270	11.816	1.454
M 71	SERVICIOS TÉCNICOS DE ARQUITECTURA E INGENIERÍA	34.180	32.864	1.316
M 72	INVESTIGACIÓN Y DESARROLLO	9.369	9.079	290
M 73	PUBLICIDAD Y ESTUDIOS DE MERCADO	15.210	13.411	1.799
M 74	OTRAS ACTIVIDADES PROFESIONALES, CIENTÍFICAS Y TÉCNICAS	43.811	37.793	6.018
M 75	ACTIVIDADES VETERINARIAS	6.791	6.609	182
N 77	ACTIVIDADES DE ALQUILER	11.131	9.952	1.179
N 78	ACTIVIDADES RELACIONADAS CON EL EMPLEO	1.085	910	175
N 79	ACTIVIDADES DE AGENCIAS DE VIAJES	8.757	7.215	1.542
N 80	ACTIVIDADES DE SEGURIDAD E INVESTIGACIÓN	1.273	1.193	80
N 81	SERVICIOS A EDIFICIOS Y ACTIVIDADES DE JARDINERÍA	29.987	25.141	4.846
N 82	ACTIVIDADES ADMINISTRATIVAS DE OFICINA Y OTRAS AUX. A EMPRESAS	23.634	20.491	3.143
O 84	ADMINISTRACIÓN PÚBLICA Y DEFENSA; SEGURIDAD SOCIAL OBLIGATORIA	522	492	30
P 85	EDUCACIÓN	57.380	49.778	7.602
Q 86	ACTIVIDADES SANITARIAS	70.770	66.696	4.074
Q 87	ASISTENCIA EN ESTABLECIMIENTOS RESIDENCIALES	446	419	27
Q 88	ACTIVIDADES DE SERVICIOS SOCIALES SIN ALOJAMIENTO	2.014	1.871	143
R 90	ACTIVIDADES DE CREACIÓN, ARTÍSTICAS Y ESPECTÁCULOS	25.150	22.736	2.414
R 91	ACTIVIDADES DE BIBLIOTECAS, ARCHIVOS, MUSEOS Y OTRAS CULTURALES	785	726	59
R 92	ACTIVIDADES DE JUEGOS DE AZAR Y APUESTAS	3.015	2.994	21
R 93	ACTIVIDADES DEPORTIVAS, RECREATIVAS Y DE ENTRETENIMIENTO	17.137	15.580	1.557
S 94	ACTIVIDADES ASOCIATIVAS	2.001	1.891	110
S 95	REPARACIÓN DE ORDENADORES, EFECTOS PERSONALES Y DE USO DOMÉSTICO	31.770	30.248	1.522
S 96	OTROS SERVICIOS PERSONALES	113.477	101.359	12.118
T 97	ACTIVIDADES DE LOS HOGARES COMO EMPLEADORES DE PERSONAL DOMÉSTICO	346	287	59
U 99	ACTIVIDADES DE ORGANIZACIONES Y ORGANISMOS EXTRATERRITORIALES	140	108	32

**TRABAJADORES AUTÓNOMOS. PERSONAS FÍSICAS, EN LA SEGURIDAD SOCIAL,
SEGÚN NACIONALIDAD, POR SECTOR**

30/06/2017



TRABAJADORES AUTÓNOMOS, PERSONAS FÍSICAS

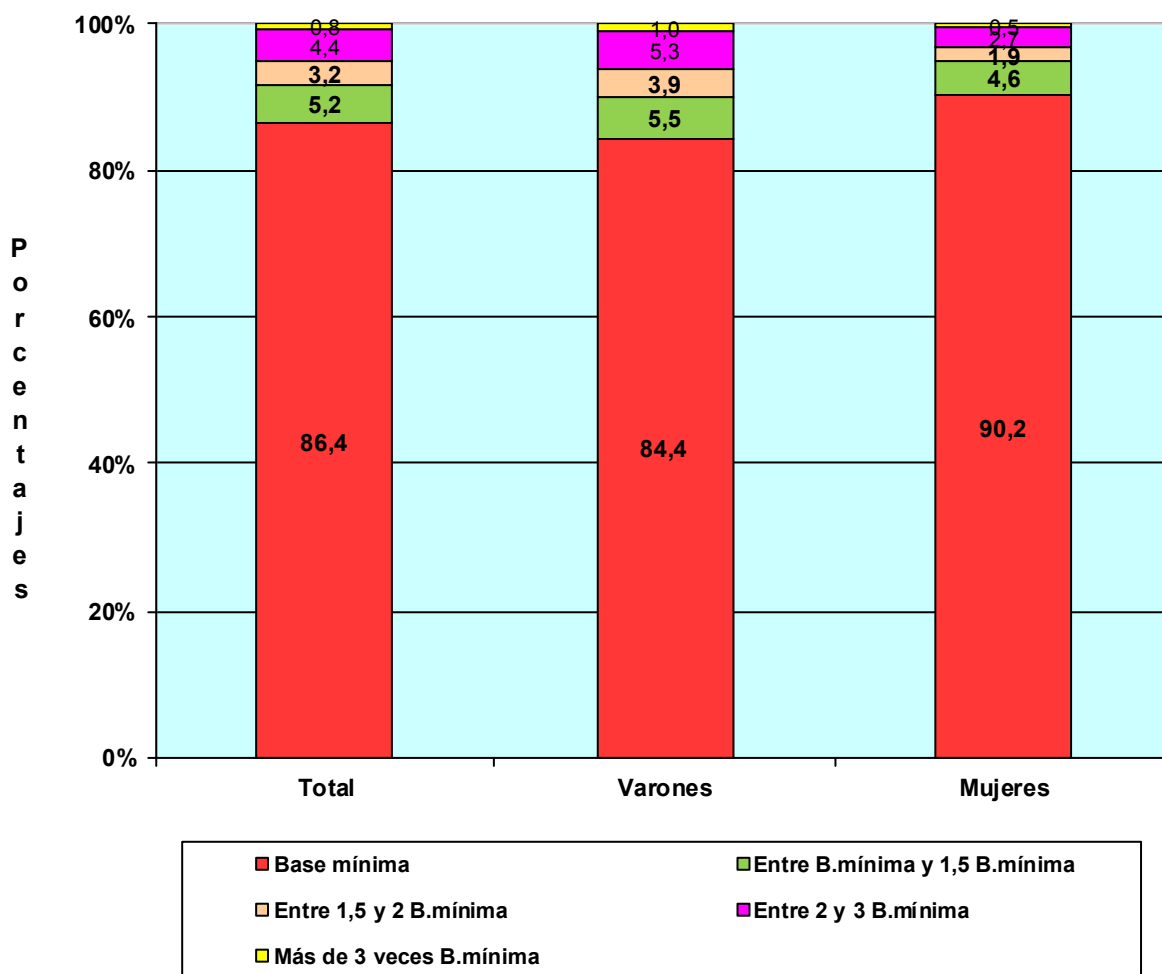
Según Base de Cotización

TRABAJADORES AUTÓNOMOS, PERSONAS FÍSICAS, EN LA SEGURIDAD SOCIAL, SEGÚN BASE DE COTIZACIÓN, POR SEXO

30/06/2017

Base mínima : 893,10 €

	Total	Base mínima	Entre B.mínima y 1,5 B.mínima	Entre 1,5 y 2 B.mínima	Entre 2 y 3 B.mínima	Más de 3 veces B.mínima
Total	1.996.955	1.726.245	103.123	63.468	87.928	16.191
VARONES	1.299.906	1.097.325	70.928	50.362	68.788	12.503
MUJERES	697.049	628.920	32.195	13.106	19.140	3.688


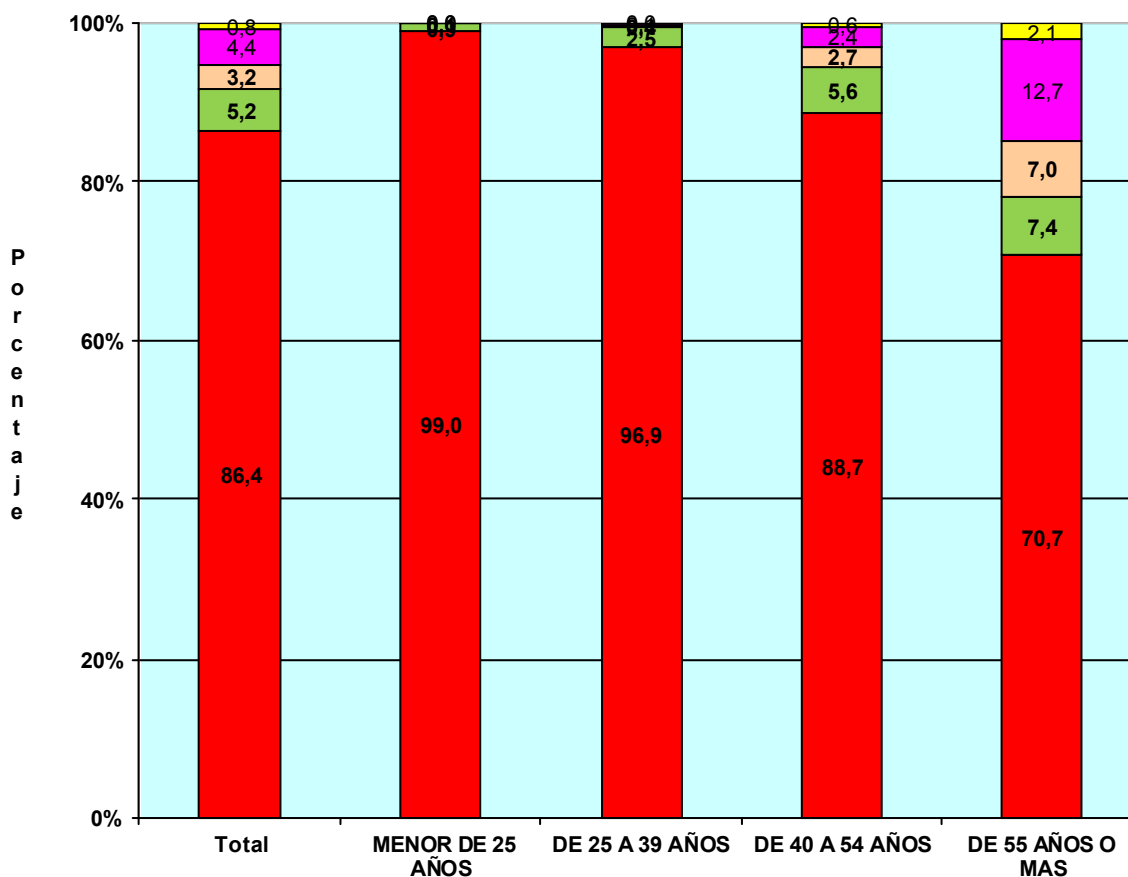


TRABAJADORES AUTÓNOMOS, PERSONAS FÍSICAS, EN LA SEGURIDAD SOCIAL, SEGÚN BASE DE COTIZACION, POR EDAD

30/06/2017

Base mínima 893,10 €

	Total	Base mínima	Entre B.mínima y 1,5 B.mínima	Entre 1,5 y 2 B.mínima	Entre 2 y 3 B.mínima	Más de 3 veces B.mínima
Total	1.996.955	1.726.245	103.123	63.468	87.928	16.191
MENOR DE 25 AÑOS	38.371	37.980	349	38	2	2
DE 25 A 39 AÑOS	529.765	513.144	13.466	2.326	615	214
DE 40 A 54 AÑOS	914.027	811.074	51.040	25.076	21.764	5.073
DE 55 AÑOS O MAS	514.792	364.047	38.268	36.028	65.547	10.902

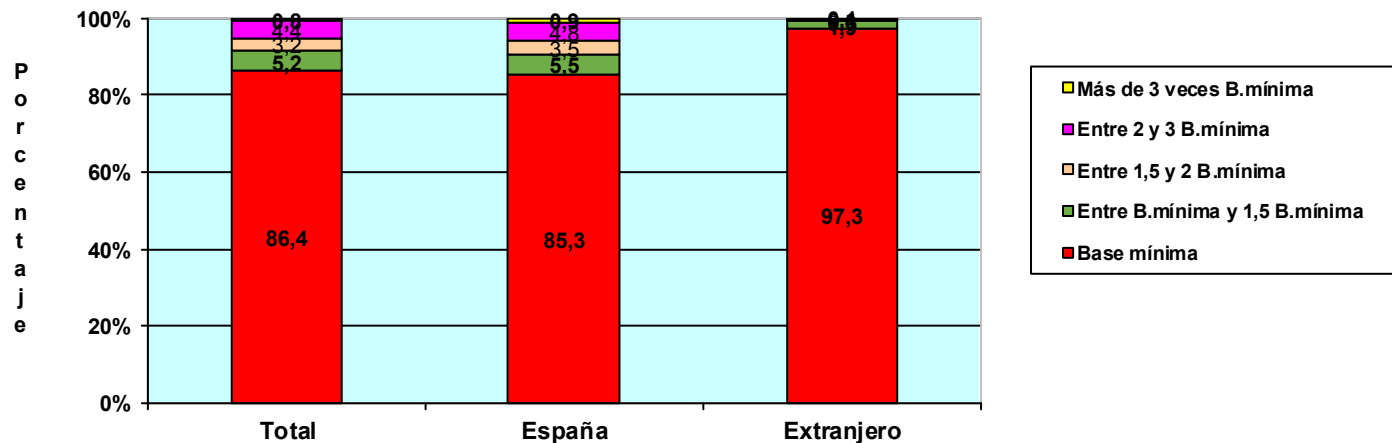


TRABAJADORES AUTÓNOMOS, PERSONAS FÍSICAS, EN LA SEGURIDAD SOCIAL, SEGÚN BASE DE COTIZACIÓN, POR NACIONALIDAD

30/06/2017

Base mínima: 893,10 €

	Total	Base mínima	Entre B.mínima y 1,5 B.mínima	Entre 1,5 y 2 B.mínima	Entre 2 y 3 B.mínima	Más de 3 veces B.mínima
Total	1.996.955	1.726.245	103.123	63.468	87.928	16.191
ESPAÑA	1.806.702	1.541.168	99.543	62.894	87.115	15.982
EXTRANJERO	190.253	185.077	3.580	574	813	209



TRABAJADORES AUTÓNOMOS, PERSONAS FÍSICAS, EXTRANJEROS SEGÚN BASE DE COTIZACIÓN, POR CONTINENTE

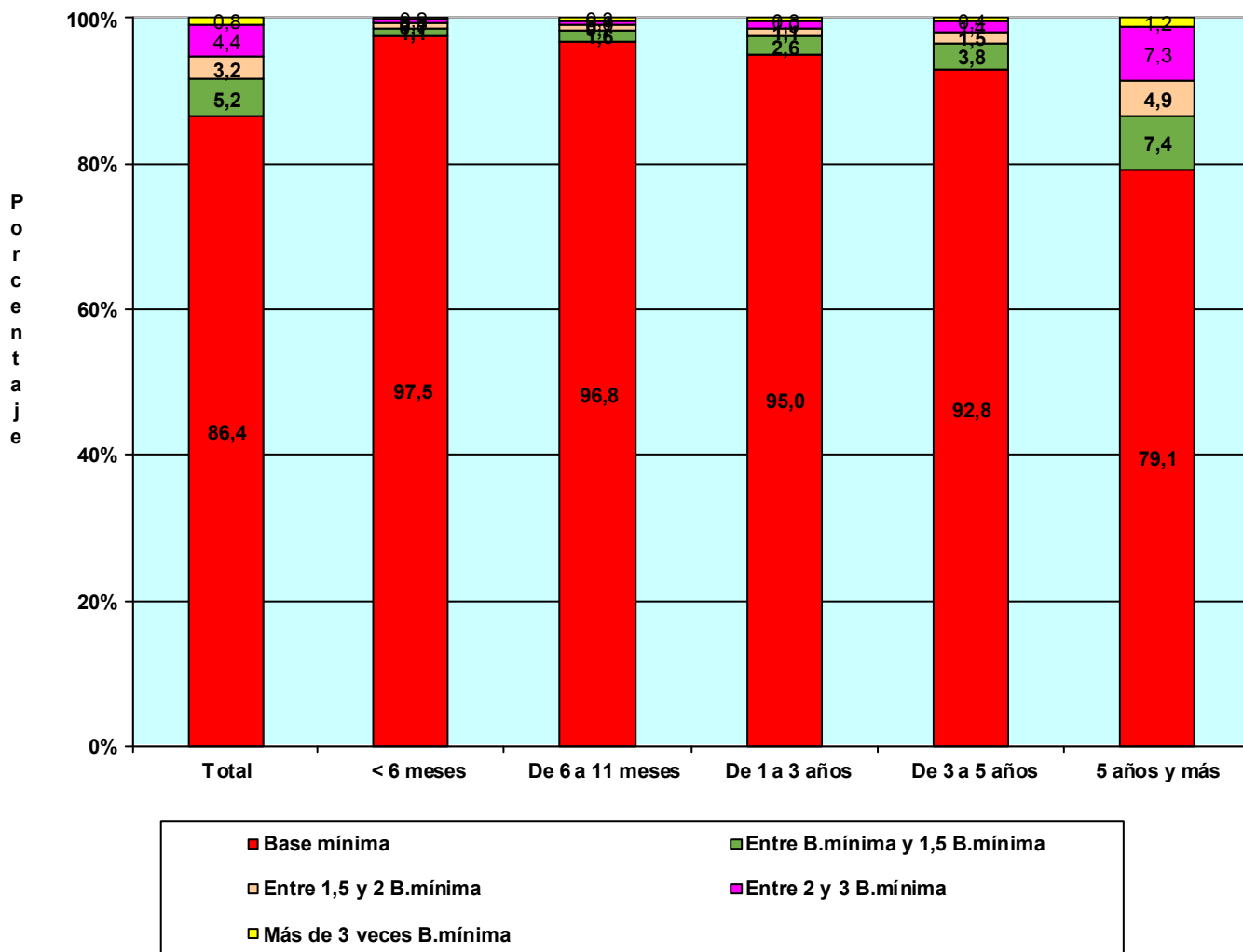
	Total	Base mínima	Entre B.mínima y 1,5 B.mínima	Entre 1,5 y 2 B.mínima	Entre 2 y 3 B.mínima	Más de 3 veces B.mínima
Total	190.253	185.077	3.580	574	813	209
EUROPA UE	66.666	63.884	1.527	423	650	182
EUROPA RESTO	34.754	34.027	606	69	45	7
AFRICA	20.679	20.451	200	19	8	1
AMERICA CENTRAL	2.135	2.103	25	1	3	3
AMERICA DEL NORTE	2.300	2.191	57	13	32	7
AMERICA DEL SUR	25.884	25.538	283	30	29	4
ASIA	37.018	36.103	865	15	31	4
OCEANIA	386	376	5	2	3	0
DESCONOCIDO	431	404	12	2	12	1

TRABAJADORES AUTÓNOMOS, PERSONAS FÍSICAS, EN LA SEGURIDAD SOCIAL, SEGÚN BASE DE COTIZACIÓN, POR ANTIGÜEDAD

30/06/2017

Base mínima: 893,10 €

	Total	Base mínima	Entre B.mínima y 1,5 B.mínima	Entre 1,5 y 2 B.mínima	Entre 2 y 3 B.mínima	Más de 3 veces B.mínima
Total	1.996.955	1.726.245	103.123	63.468	87.928	16.191
Menos de 6 mes	173.337	169.059	1.955	1.147	808	368
De 6 a 11 meses	136.746	132.405	2.223	936	809	373
De 1 a 3 años	368.220	349.714	9.440	4.186	3.623	1.257
De 3 a 5 años	230.551	214.038	8.790	3.526	3.334	863
5 años y más	1.088.101	861.029	80.715	53.673	79.354	13.330



TRABAJADORES AUTÓNOMOS, PERSONAS FÍSICAS, EN LA SEGURIDAD SOCIAL, SEGÚN BASE DE COTIZACIÓN, POR COMUNIDAD AUTÓNOMA Y PROVINCIA

30/06/2017

Base mínima: 893,10 €

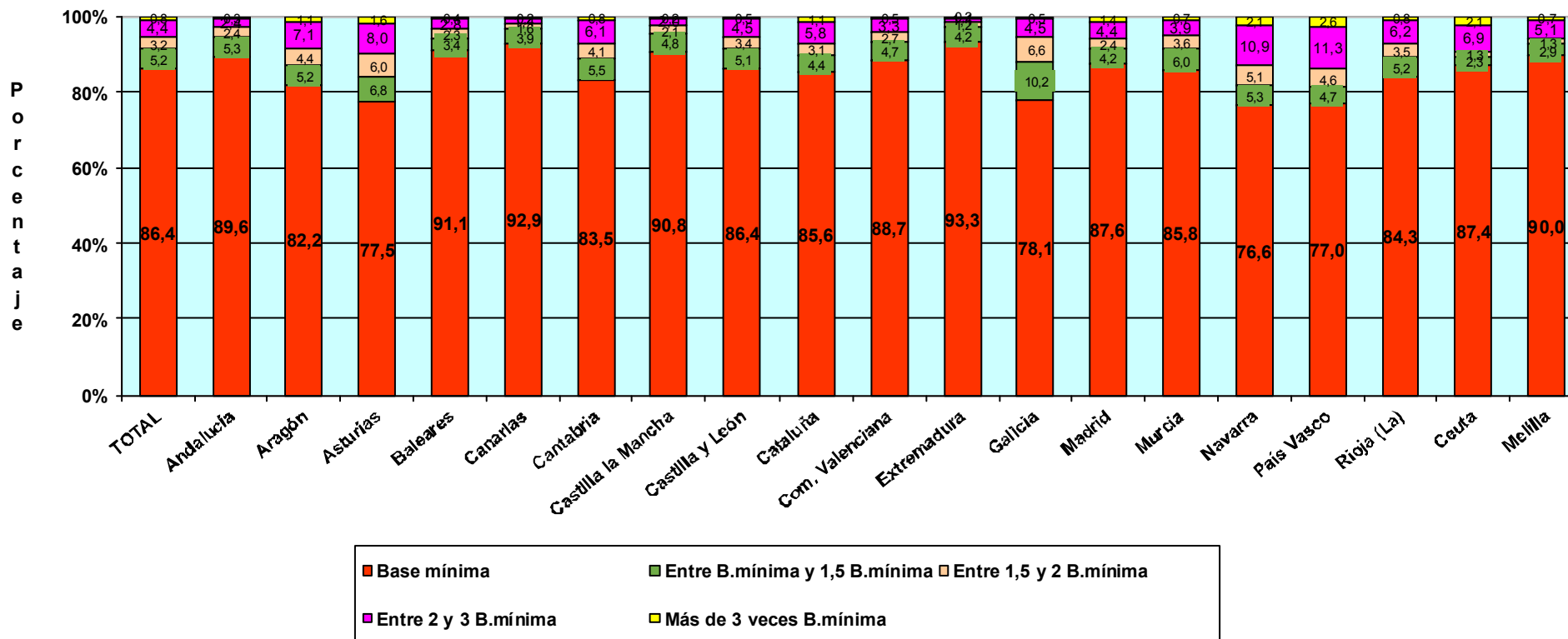
Com. Autónoma / Provincia

	Total	Base mínima	Entre B.mínima y 1,5 B.mínima	Entre 1,5 y 2 B.mínima	Entre 2 y 3 B.mínima	Más de 3 veces B.mínima
Total	1.996.955	1.726.245	103.123	63.468	87.928	16.191
ANDALUCIA	350.254	313.731	18.518	8.539	8.426	1.040
Almería	41.577	38.549	1.591	773	607	57
Cádiz	41.255	37.178	2.126	924	902	125
Córdoba	33.111	29.421	1.985	789	811	105
Granada	42.768	38.103	2.088	1.190	1.268	119
Huelva	18.815	16.492	1.329	565	386	43
Jaén	27.957	24.379	2.234	639	652	53
Málaga	74.155	66.698	3.513	1.876	1.825	243
Sevilla	70.616	62.911	3.652	1.783	1.975	295
ARAGON	64.046	52.632	3.351	2.805	4.553	705
Huesca	15.576	12.977	802	665	983	149
Teruel	9.798	8.200	498	464	561	75
Zaragoza	38.672	31.455	2.051	1.676	3.009	481
ASTURIAS	48.504	37.598	3.313	2.928	3.892	773
Asturias	48.504	37.598	3.313	2.928	3.892	773
BALEARES	55.355	50.439	1.862	1.288	1.534	232
Baleares	55.355	50.439	1.862	1.288	1.534	232
CANARIAS	81.267	75.459	3.181	1.305	1.145	177
Las Palmas	42.954	39.260	1.847	859	854	134
S.C.Tenerife	38.313	36.199	1.334	446	291	43
CANTABRIA	27.667	23.102	1.530	1.127	1.674	234
Cantabria	27.667	23.102	1.530	1.127	1.674	234
CASTILLA LA MANCHA	93.849	85.247	4.519	1.971	1.922	190
Albacete	17.253	15.722	829	347	306	49
Ciudad Real	23.946	21.129	1.496	697	571	53
Cuenca	13.462	12.464	583	217	183	15
Guadalajara	9.649	8.559	457	250	356	27
Toledo	29.539	27.373	1.154	460	506	46
CASTILLA Y LEON	128.022	110.655	6.496	4.413	5.815	643
Ávila	10.081	9.171	337	263	290	20
Burgos	17.811	14.863	953	682	1.186	127
León	23.700	19.628	1.406	1.132	1.368	166
Palencia	9.024	7.640	520	356	458	50
Salamanca	18.138	16.444	707	428	499	60
Segovia	9.613	8.313	536	370	368	26
Soria	5.315	4.276	409	265	332	33
Valladolid	21.839	18.986	1.149	634	936	134
Zamora	12.501	11.334	479	283	378	27
CATALUÑA	328.740	281.333	14.601	10.095	18.977	3.734
Barcelona	234.828	198.890	10.417	7.330	14.999	3.192
Gerona	37.419	32.260	1.701	1.196	1.940	322
Lérida	22.907	20.201	1.177	584	855	90
Tarragona	33.586	29.982	1.306	985	1.183	130
COM. VALENCIANA	194.129	172.220	9.182	5.244	6.427	1.056
Alicante	76.075	68.744	3.129	1.740	2.100	362
Castellón	23.510	20.484	1.123	740	992	171
Valencia	94.544	82.992	4.930	2.764	3.335	523
EXTREMADURA	56.464	52.669	2.388	670	644	93
Badajoz	34.478	32.130	1.612	344	335	57
Cáceres	21.986	20.539	776	326	309	36
GALICIA	141.753	110.745	14.450	9.405	6.423	730
La Coruña	57.695	44.688	5.584	4.193	2.880	350
Lugo	23.268	19.432	1.694	1.093	967	82
Orense	16.257	13.407	1.080	901	805	64
Pontevedra	44.533	33.218	6.092	3.218	1.771	234
MADRID	234.458	205.291	9.797	5.667	10.429	3.274
Madrid	234.458	205.291	9.797	5.667	10.429	3.274
MURCIA	59.369	50.928	3.582	2.132	2.320	407
Murcia	59.369	50.928	3.582	2.132	2.320	407
NAVARRA	27.264	20.887	1.451	1.404	2.960	562
Navarra	27.264	20.887	1.451	1.404	2.960	562
PAIS VASCO	83.706	64.413	3.899	3.829	9.425	2.140
Álava	11.454	8.990	516	484	1.216	248
Guipúzcoa	28.360	20.979	1.428	1.474	3.700	779
Vizcaya	43.892	34.444	1.955	1.871	4.509	1.113
RIOJA (LA)	16.466	13.885	855	572	1.029	125
Rioja (La)	16.466	13.885	855	572	1.029	125
CEUTA	2.483	2.169	56	33	172	53
Ceuta	2.483	2.169	56	33	172	53
MELILLA	3.159	2.842	92	41	161	23
Melilla	3.159	2.842	92	41	161	23

**TRABAJADORES AUTÓNOMOS, PERSONAS FÍSICAS, EN LA SEGURIDAD SOCIAL,
SEGÚN BASE DE COTIZACIÓN, POR COMUNIDAD AUTÓNOMA**

30/06/2017

Base mínima: 893,10 €



**TRABAJADORES AUTÓNOMOS, PERSONAS FÍSICAS, EN LA SEGURIDAD SOCIAL,
SEGÚN BASE DE COTIZACIÓN, POR SECTOR Y SECCIÓN DE ACTIVIDAD**

30/06/2017

Base mínima: 893,10 €

Actividades Económicas (CNAE-2009)

SECTORES

	Total	Base mínima (A)	Entre B.mínima y 1,5 B.mínima (B)	Entre 1,5 y 2 B.mínima (C)	Entre 2 y 3 B.mínima (D)	Más de 3 veces B.mínima (E)
Total	1.996.955	1.726.245	103.123	63.468	87.928	16.191
1.-AGRICULTURA	233.568	200.535	19.312	9.060	4.360	301
2.-INDUSTRIA	88.489	71.360	5.735	4.060	6.408	926
3.-CONSTRUCCION	215.788	188.524	10.672	7.194	8.566	832
4.-SERVICIOS	1.459.110	1.265.826	67.404	43.154	68.594	14.132

SECCIONES

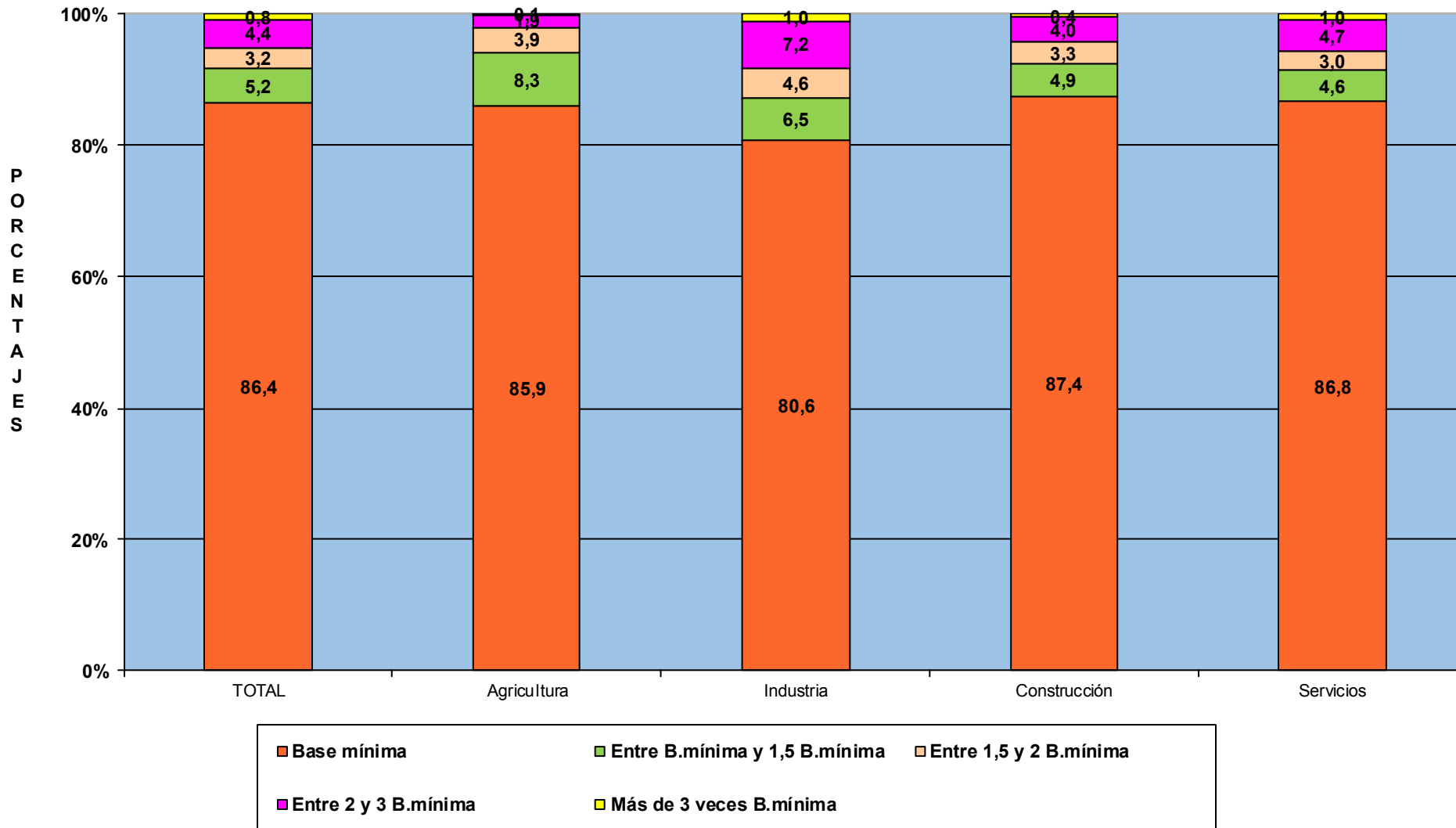
	Total	(A)	(B)	(C)	(D)	(E)
Total	1.996.955	1.726.245	103.123	63.468	87.928	16.191
A AGRICULTURA, GANADERÍA, SILVICULTURA Y PESCA	233.568	200.535	19.312	9.060	4.360	301
B INDUSTRIAS EXTRACTIVAS	479	366	30	28	41	14
C INDUSTRIA MANUFACTURERA	86.693	69.894	5.629	3.986	6.284	900
D SUMIN. ENERGÍA ELÉCTRICA, GAS, VAPOR Y AIRE ACONDIC.	420	355	23	17	22	3
E SUMIN. AGUA, ACT. SANEAM., GEST. RESIDUOS Y DESCONTAMINACIÓN	897	745	53	29	61	9
F CONSTRUCCIÓN	215.788	188.524	10.672	7.194	8.566	832
G COMERCIO P/ MAYOR Y P/ MENOR; REPARACIÓN DE VEHÍCULOS	467.867	406.046	20.135	14.243	23.598	3.845
H TRANSPORTE Y ALMACENAMIENTO	141.605	110.618	9.047	9.002	12.039	899
I HOSTELERÍA	185.917	163.809	10.140	5.001	6.493	474
J INFORMACIÓN Y COMUNICACIONES	35.692	32.932	1.058	428	890	384
K ACTIVIDADES FINANCIERAS Y DE SEGUROS	42.098	36.887	1.837	984	1.847	543
L ACTIVIDADES INMOBILIARIAS	19.359	17.490	734	298	666	171
M ACTIVIDADES PROFESIONALES, CIENTÍFICAS Y TÉCNICAS	165.752	141.577	7.733	4.047	7.962	4.433
N ACTIVIDADES ADMINISTRATIVAS Y SERVICIOS AUXILIARES	75.867	67.334	3.661	1.613	2.524	735
O ADMINISTRACIÓN PÚBLICA Y DEFENSA: SEG. SOCIAL OBLIGATORIA	522	464	16	9	22	11
P EDUCACIÓN	57.380	52.037	2.434	912	1.656	341
Q ACTIVIDADES SANITARIAS Y DE SERVICIOS SOCIALES	73.230	63.609	2.653	1.632	3.957	1.379
R ACTIVIDADES ARTÍSTICAS, RECREATIVAS Y DE ENTRETENIMIENTO	46.087	42.610	1.475	658	1.105	239
S OTROS SERVICIOS	147.248	129.961	6.462	4.319	5.829	677
T ACT. DE LOS HOGARES COMO EMPLEADORES Y COMO PRODUCTORES	346	316	18	7	5	0
U ACT. DE ORGANIZACIONES Y ORGANISMOS EXTRATERRITORIALES	140	136	1	1	1	1

DIVISIÓN DE ACTIVIDAD (CNAE-2009)		Total	(A)	(B)	(C)	(D)	(E)
Total		1.996.955	1.726.245	103.123	63.468	87.928	16.191
A 01	AGRICULTURA, GANADERÍA, CAZA Y SERVICIOS RELACIONADOS	218.365	196.549	13.800	4.039	3.704	273
A 02	SILVICULTURA Y EXPLOTACIÓN FORESTAL	3.641	3.209	225	89	102	16
A 03	PESCA Y ACUICULTURA	11.562	777	5.287	4.932	554	12
B 05	EXTRACCIÓN DE ANTRACITA, HULLA Y LIGNITO	44	38	2	2	2	0
B 06	EXTRACCIÓN DE CRUDO DE PETRÓLEO Y GAS NATURAL	2	1	0	0	1	0
B 07	EXTRACCIÓN DE MINERALES METÁLICOS	14	7	3	0	2	2
B 08	OTRAS INDUSTRIAS EXTRACTIVAS	382	292	22	26	34	8
B 09	ACTIVIDADES DE APOYO A LAS INDUSTRIAS EXTRACTIVAS	37	28	3	0	2	4
C 10	INDUSTRIA DE LA ALIMENTACIÓN	12.004	9.556	808	614	926	100
C 11	FABRICACIÓN DE BEBIDAS	877	746	51	27	43	10
C 12	INDUSTRIA DEL TABACO	16	13	1	0	1	1
C 13	INDUSTRIA TEXTIL	2.871	2.456	145	82	150	38
C 14	CONFECCIÓN DE PRENDAS DE VESTIR	6.918	6.143	374	156	224	21
C 15	INDUSTRIA DEL CUERO Y DEL CALZADO	1.926	1.582	154	70	113	7
C 16	INDUSTRIA DE LA MADERA Y DEL CORCHO, CESTERÍA Y ESPARTERÍA	7.206	5.570	500	463	617	56
C 17	INDUSTRIA DEL PAPEL	351	263	22	14	43	9
C 18	ARTES GRÁFICAS Y REPRODUCCIÓN DE SOPORTES GRABADOS	7.364	6.512	323	212	275	42
C 19	COQUERÍAS Y REFINO DE PETRÓLEO	11	7	3	0	1	0
C 20	INDUSTRIA QUÍMICA	806	589	51	27	111	28
C 21	FABRICACIÓN DE PRODUCTOS FARMACÉUTICOS	32	21	2	0	7	2
C 22	FABRICACIÓN DE PRODUCTOS DE CAUCHO Y PLÁSTICOS	858	648	59	41	89	21
C 23	FABRICACIÓN DE OTROS PRODUCTOS MINERALES NO METÁLICOS	3.193	2.495	212	200	251	35
C 24	METALURGIA; FABRIC. PROD. DE HIERRO, ACERO Y FERROALEACIONES	2.084	1.298	159	187	372	68
C 25	FABRICACIÓN DE PROD. METÁLICOS, EXCEPTO MAQUINARIA Y EQUIPO	12.728	10.289	684	573	1.018	164
C 26	FABRICACIÓN DE PROD. INFORMÁTICOS, ELECTRÓNICOS Y ÓPTICOS	623	543	32	15	30	3
C 27	FABRICACIÓN DE MATERIAL Y EQUIPO ELÉCTRICO	381	299	28	18	28	8
C 28	FABRICACIÓN DE MAQUINARIA Y EQUIPO N.C.O.P.	2.818	1.852	207	218	471	70
C 29	FABRICACIÓN DE VEHÍCULOS DE MOTOR, REMOLQUES	295	226	9	15	39	6
C 30	FABRICACIÓN DE OTRO MATERIAL DE TRANSPORTE	494	413	26	17	33	5
C 31	FABRICACIÓN DE MUEBLES	6.348	5.026	467	345	473	37
C 32	OTRAS INDUSTRIAS MANUFACTURERAS	4.581	3.992	223	134	195	37
C 33	REPARACIÓN E INSTALACIÓN DE MAQUINARIA Y EQUIPO	11.908	9.355	1.089	558	774	132
D 35	SUMINISTRO DE ENERGÍA ELÉCTR., GAS, VAPOR O AIRE ACONDICIONADO	420	355	23	17	22	3
E 36	CAPTACIÓN, DEPURACIÓN Y DISTRIBUCIÓN DE AGUA	126	101	11	4	7	3
E 37	RECOGIDA Y TRATAMIENTO DE AGUAS RESIDUALES	108	95	3	5	3	2
E 38	RECOGIDA, TRATAMIENTO Y ELIMINACIÓN DE RESIDUOS; VALORIZACIÓN	601	497	35	18	47	4
E 39	ACTIVIDADES DE DESCAM. Y OTROS SERV. DE GESTIÓN DE RESIDUOS	62	52	4	2	4	0
F 41	CONSTRUCCIÓN DE EDIFICIOS	56.456	49.984	2.633	1.771	1.854	214
F 42	INGENIERÍA CIVIL	3.824	3.210	299	147	149	19
F 43	ACTIVIDADES DE CONSTRUCCIÓN ESPECIALIZADA	155.508	135.330	7.740	5.276	6.563	599
G 45	VENTA Y REPARACIÓN DE VEHÍCULOS DE MOTOR Y MOTOCICLETAS	43.255	35.575	2.143	2.124	3.152	261
G 46	COMERCIO AL POR MAYOR E INTERMEDIARIOS DEL COMERCIO	85.826	71.141	4.401	3.152	5.810	1.322
G 47	COMERCIO AL POR MENOR	338.786	299.330	13.591	8.967	14.636	2.262
H 49	TRANSPORTE TERRESTRE Y POR TUBERÍA	132.936	102.825	8.698	8.827	11.751	835
H 50	TRANSPORTE MARÍTIMO Y POR VÍAS NAVEGABLES INTERIORES	477	358	54	20	34	11
H 51	TRANSPORTE AÉREO	157	130	9	3	10	5
H 52	ALMACENAMIENTO Y ACTIVIDADES ANEXAS AL TRANSPORTE	2.851	2.414	123	91	180	43
H 53	ACTIVIDADES POSTALES Y DE CORREOS	5.184	4.891	163	61	64	5
I 55	SERVICIOS DE ALOJAMIENTO	8.890	7.802	396	259	388	45
I 56	SERVICIOS DE COMIDAS Y BEBIDAS	177.027	156.007	9.744	4.742	6.105	429
J 58	EDICIÓN	4.139	3.511	174	107	284	63
J 59	ACTIV. CINEMATOGRAF., VIDEO Y PROGR. DE TV, SONIDO Y ED. MUSICAL	4.878	4.603	119	44	86	26
J 60	ACTIVIDADES DE PROGRAMACIÓN Y EMISIÓN DE RADIO Y TELEVISIÓN	608	564	13	10	15	6
J 61	TELECOMUNICACIONES	3.419	3.293	69	17	23	17
J 62	PROGRAMACIÓN, CONSULTORÍA Y ACTIV. RELAC. CON LA INFORMÁTICA	17.206	15.898	518	195	379	216
J 63	SERVICIOS DE INFORMACIÓN	5.442	5.063	165	55	103	56
K 64	SERVICIOS FINANCIEROS, EXCEPTO SEGUROS Y FONDOS DE PENSIONES	1.156	1.018	49	24	38	27
K 65	SEGUROS, REASEGUROS Y FONDOS DE PENSIONES,	2.059	1.674	96	72	185	32
K 66	ACTIVIDADES AUXIL. A LOS SERVICIOS FINANCIEROS Y A LOS SEGUROS	38.883	34.195	1.692	888	1.624	484
L 68	ACTIVIDADES INMOBILIARIAS	19.359	17.490	734	298	666	171
M 69	ACTIVIDADES JURÍDICAS Y DE CONTABILIDAD	43.121	30.944	3.288	1.936	4.216	2.737
M 70	ACTIV. DE LAS SEDES CENTRALES; CONSULTORÍA DE GESTIÓN EMPRESARIAL	13.270	11.150	649	317	663	491
M 71	SERVICIOS TÉCNICOS DE ARQUITECTURA E INGENIERÍA	34.180	30.234	1.459	635	1.254	598
M 72	INVESTIGACIÓN Y DESARROLLO	9.369	8.551	311	158	265	84
M 73	PUBLICIDAD Y ESTUDIOS DE MERCADO	15.210	13.892	542	193	417	166
M 74	OTRAS ACTIVIDADES PROFESIONALES, CIENTÍFICAS Y TÉCNICAS	43.811	41.041	1.141	551	790	288
M 75	ACTIVIDADES VETERINARIAS	6.791	5.765	343	257	357	69
N 77	ACTIVIDADES DE ALQUILER	11.131	9.291	682	367	616	175
N 78	ACTIVIDADES RELACIONADAS CON EL EMPLEO	1.085	915	50	19	55	46
N 79	ACTIVIDADES DE AGENCIAS DE VIAJES	8.757	8.111	264	136	204	42
N 80	ACTIVIDADES DE SEGURIDAD E INVESTIGACIÓN	1.273	1.181	39	23	24	6
N 81	SERVICIOS A EDIFICIOS Y ACTIVIDADES DE JARDINERÍA	29.987	26.417	1.757	680	977	156
N 82	ACTIVIDADES ADMINISTRATIVAS DE OFICINA Y OTRAS AUX. A EMPRESAS	23.634	21.419	869	388	648	310
O 84	ADMINISTRACIÓN PÚBLICA Y DEFENSA; SEGURIDAD SOCIAL OBLIGATORIA	522	464	16	9	22	11
P 85	EDUCACIÓN	57.380	52.037	2.434	912	1.656	341
Q 86	ACTIVIDADES SANITARIAS	70.770	61.554	2.401	1.574	3.872	1.369
Q 87	ASISTENCIA EN ESTABLECIMIENTOS RESIDENCIALES	446	334	56	20	30	6
Q 88	ACTIVIDADES DE SERVICIOS SOCIALES SIN ALOJAMIENTO	2.014	1.721	196	38	55	4
R 90	ACTIVIDADES DE CREACIÓN, ARTÍSTICAS Y ESPECTÁCULOS	25.150	23.396	676	320	602	156
R 91	ACTIVIDADES DE BIBLIOTECAS, ARCHIVOS, MUSEOS Y OTRAS CULTURALES	785	688	45	24	26	2
R 92	ACTIVIDADES DE JUEGOS DE AZAR Y APUESTAS	3.015	2.441	180	142	219	33
R 93	ACTIVIDADES DEPORTIVAS, RECREATIVAS Y DE ENTRETENIMIENTO	17.137	16.085	574	172	258	48
S 94	ACTIVIDADES ASOCIATIVAS	2.001	1.441	107	97	279	77
S 95	REPARACIÓN DE ORDENADORES, EFECTOS PERSONALES Y DE USO DOMÉSTICO	31.770	24.562	1.798	1.812	3.215	383
S 96	OTROS SERVICIOS PERSONALES	113.477	103.958	4.557	2.410	2.335	217
T 97	ACTIVIDADES DE LOS HOGARES COMO EMPLEADORES DE PERSONAL DOMÉSTICO	346	316	18	7	5	0
U 99	ACTIVIDADES DE ORGANIZACIONES Y ORGANISMOS EXTRATERRITORIALES	140	136	1	1	1	1

TRABAJADORES AUTÓNOMOS, PERSONAS FÍSICAS, EN LA SEGURIDAD SOCIAL, SEGÚN BASE DE COTIZACIÓN, POR SECTOR

30/06/2017

Base mínima: 893,10 €



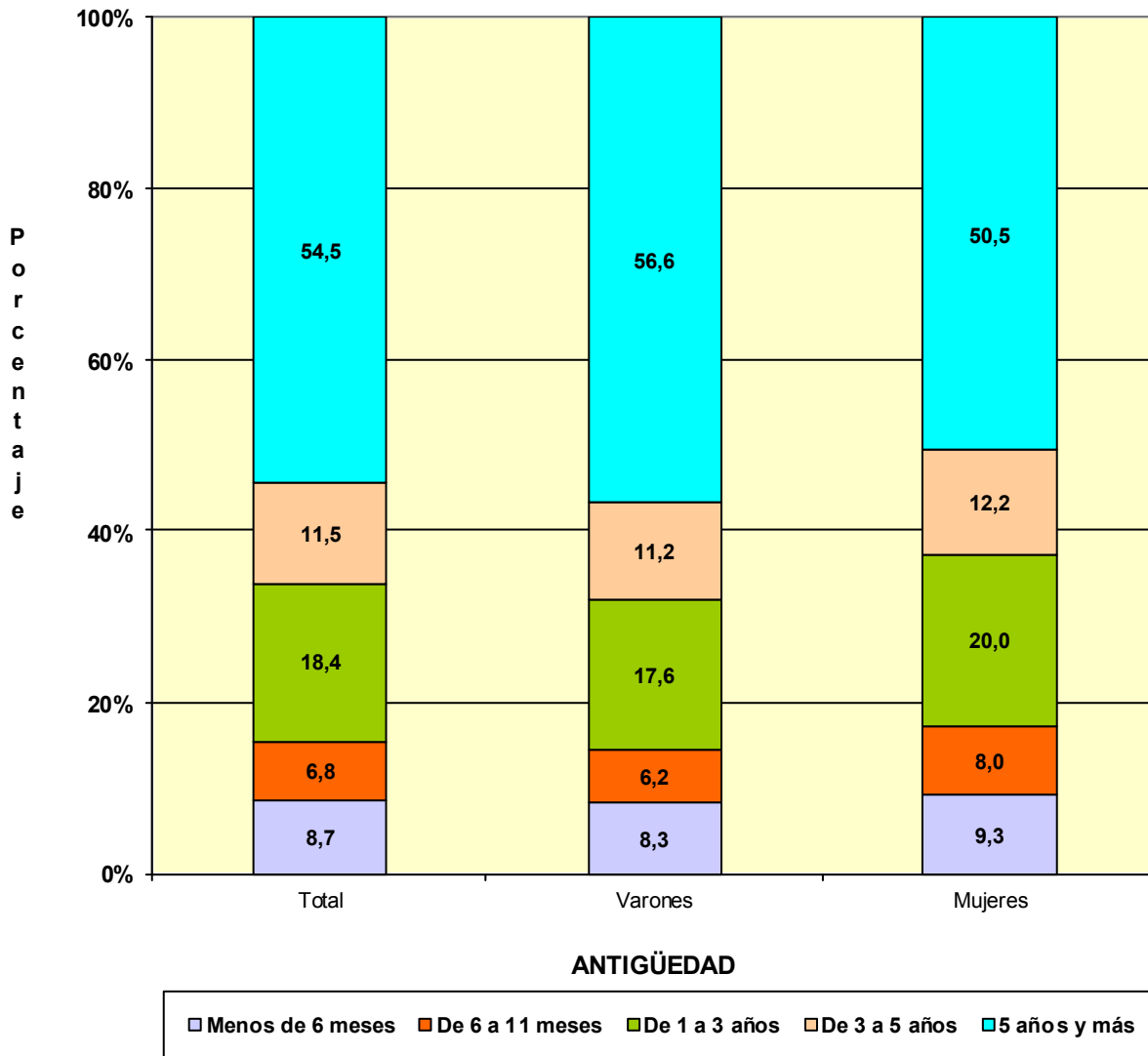
TRABAJADORES AUTÓNOMOS, PERSONAS FÍSICAS

Según Antigüedad

TRABAJADORES AUTÓNOMOS, PERSONAS FÍSICAS, EN LA SEGURIDAD SOCIAL, SEGÚN ANTIGÜEDAD, POR SEXO

30/06/2017

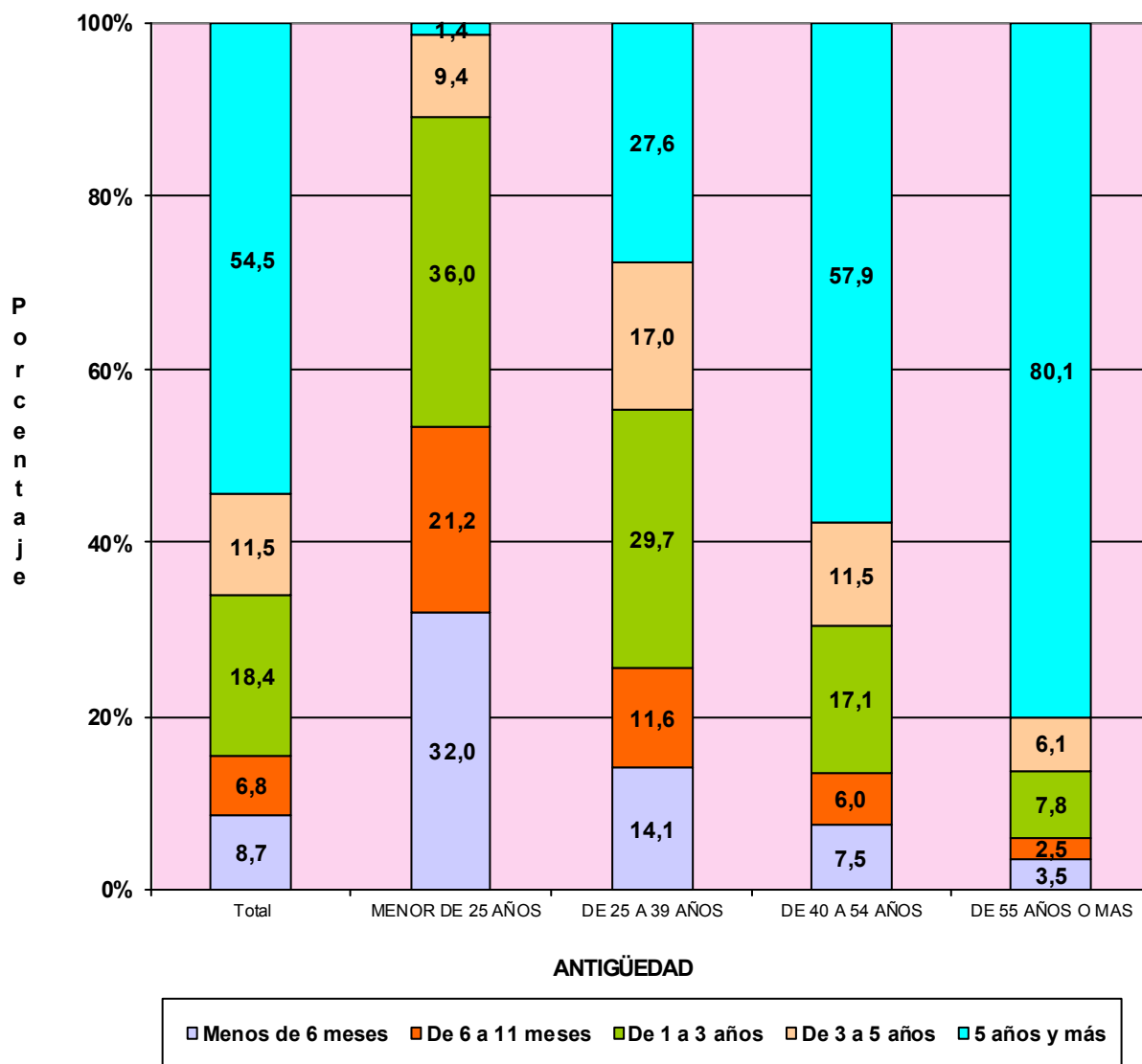
	<u>Total</u>	<u>Menos de 6 meses</u>	<u>De 6 a 11 meses</u>	<u>De 1 a 3 años</u>	<u>De 3 a 5 años</u>	<u>5 años y más</u>
Total	1.996.955	173.337	136.746	368.220	230.551	1.088.101
VARONES	1.299.906	108.458	80.757	228.662	145.826	736.203
MUJERES	697.049	64.879	55.989	139.558	84.725	351.898



TRABAJADORES AUTÓNOMOS, PERSONAS FÍSICAS, EN LA SEGURIDAD SOCIAL, SEGÚN ANTIGÜEDAD, POR EDAD

30/06/2017

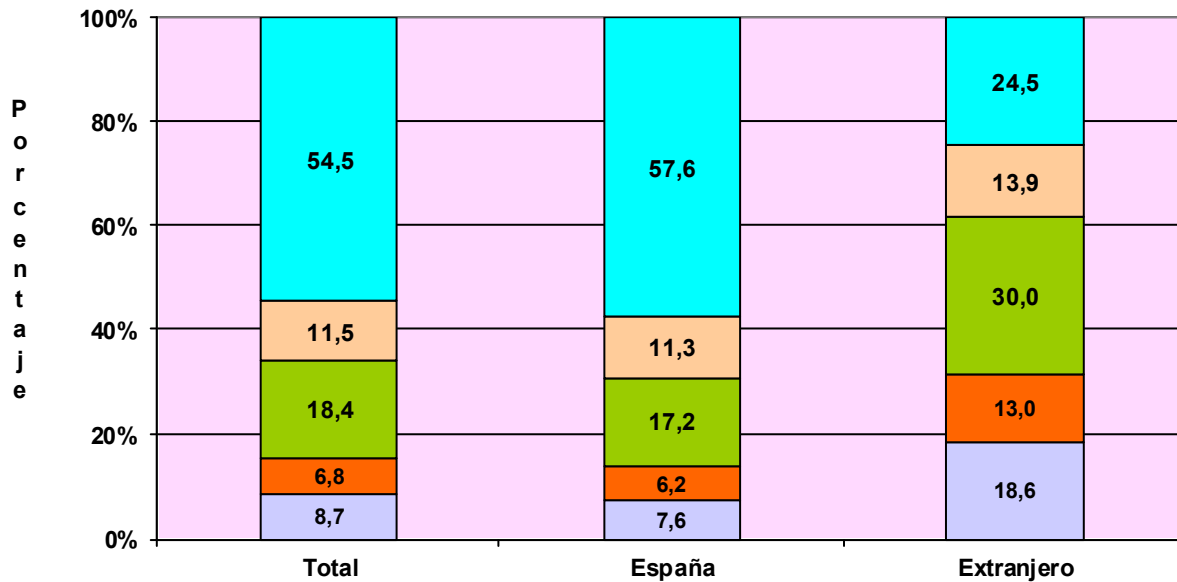
	<u>Total</u>	<u>Menos de 6 meses</u>	<u>De 6 a 11 meses</u>	<u>De 1 a 3 años</u>	<u>De 3 a 5 años</u>	<u>5 años y más</u>
Total	1.996.955	173.337	136.746	368.220	230.551	1.088.101
MENOR DE 25 AÑOS	38.371	12.288	8.140	13.796	3.593	554
DE 25 A 39 AÑOS	529.765	74.598	61.226	157.582	90.056	146.303
DE 40 A 54 AÑOS	914.027	68.537	54.478	156.752	105.373	528.887
DE 55 AÑOS O MAS	514.792	17.914	12.902	40.090	31.529	412.357



TRABAJADORES AUTÓNOMOS, PERSONAS FÍSICAS, EN LA SEGURIDAD SOCIAL, SEGÚN ANTIGÜEDAD, POR NACIONALIDAD

30/06/2017

	<u>Total</u>	<u>Menos de 6 meses</u>	<u>De 6 a 11 meses</u>	<u>De 1 a 3 años</u>	<u>De 3 a 5 años</u>	<u>5 años y más</u>
Total	1.996.955	173.337	136.746	368.220	230.551	1.088.101
ESPAÑA	1.806.702	137.867	111.964	311.237	204.129	1.041.505
EXTRANJERO	190.253	35.470	24.782	56.983	26.422	46.596



ANTIGÜEDAD

Menos de 6 meses
 De 6 a 11 meses
 De 1 a 3 años
 De 3 a 5 años
 5 años y más

TRABAJADORES AUTÓNOMOS, PERSONAS FÍSICAS, EXTRANJEROS SEGÚN ANTIGÜEDAD, POR CONTINENTE

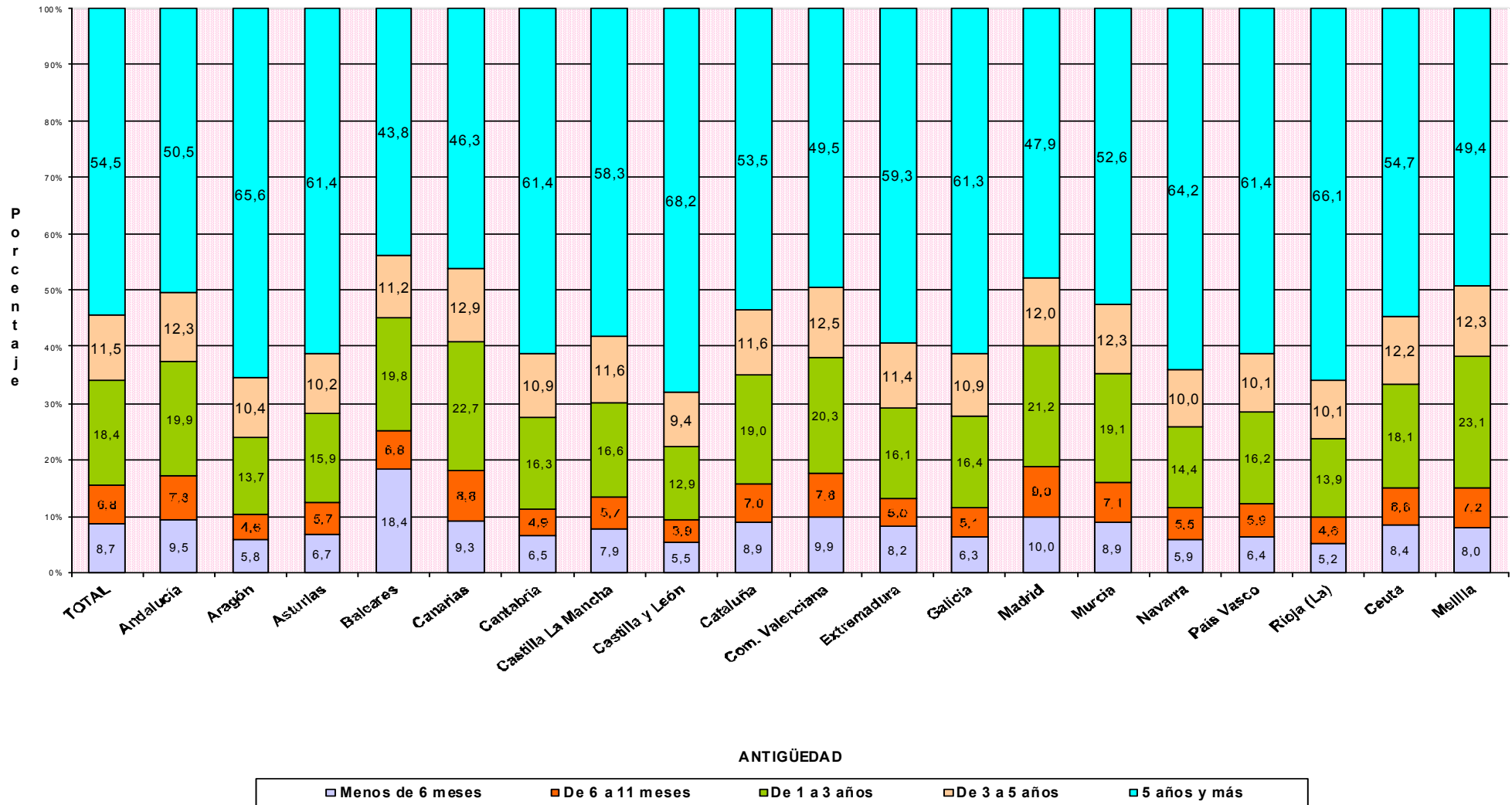
	<u>Total</u>	<u>Menos de 6 meses</u>	<u>De 6 a 11 meses</u>	<u>De 1 a 3 años</u>	<u>De 3 a 5 años</u>	<u>5 años y más</u>
Total	190.253	35.470	24.782	56.983	26.422	46.596
EUROPA UE	66.666	11.792	8.296	17.691	8.351	20.536
EUROPA RESTO	34.754	7.524	5.222	11.578	4.729	5.701
AFRICA	20.679	4.718	3.243	7.063	2.853	2.802
AMERICA CENTRAL	2.135	560	378	726	269	202
AMERICA DEL NORTE	2.300	340	326	672	274	688
AMERICA DEL SUR	25.884	6.416	4.228	9.242	3.258	2.740
ASIA	37.018	3.980	2.979	9.771	6.597	13.691
OCEANIA	386	76	66	111	53	80
DESCONOCIDO	431	64	44	129	38	156

**TRABAJADORES AUTÓNOMOS, PERSONAS FÍSICAS, EN LA SEGURIDAD SOCIAL,
SEGÚN ANTIGÜEDAD, POR COMUNIDAD AUTÓNOMA Y PROVINCIA**
30/06/2017

	<u>Total</u>	<u>Menos de 6 meses</u>	<u>De 6 a 11 meses</u>	<u>De 1 a 3 años</u>	<u>De 3 a 5 años</u>	<u>5 años y más</u>
Total	1.996.955	173.337	136.746	368.220	230.551	1.088.101
ANDALUCIA	350.254	33.309	27.225	69.601	43.139	176.980
Almería	41.577	2.929	2.847	7.555	4.744	23.502
Cádiz	41.255	4.497	3.159	8.468	5.281	19.850
Córdoba	33.111	2.708	2.249	5.828	3.705	18.621
Granada	42.768	3.928	3.500	8.374	5.232	21.734
Huelva	18.815	1.810	1.501	3.628	2.313	9.563
Jaén	27.957	2.475	1.754	4.777	3.243	15.708
Málaga	74.155	8.668	6.214	16.608	9.827	32.838
Sevilla	70.616	6.294	6.001	14.363	8.794	35.164
ARAGON	64.046	3.706	2.946	8.747	6.639	42.008
Huesca	15.576	761	529	1.700	1.341	11.245
Teruel	9.798	489	347	1.073	863	7.026
Zaragoza	38.672	2.456	2.070	5.974	4.435	23.737
ASTURIAS	48.504	3.262	2.776	7.719	4.945	29.802
Asturias	48.504	3.262	2.776	7.719	4.945	29.802
BALEARES	55.355	10.203	3.744	10.972	6.192	24.244
Baleares	55.355	10.203	3.744	10.972	6.192	24.244
CANARIAS	81.267	7.539	7.112	18.457	10.493	37.666
Las Palmas	42.954	3.729	3.639	9.747	5.387	20.452
S.C.Tenerife	38.313	3.810	3.473	8.710	5.106	17.214
CANTABRIA	27.667	1.794	1.365	4.503	3.017	16.988
Cantabria	27.667	1.794	1.365	4.503	3.017	16.988
CASTILLA LA MANCHA	93.849	7.374	5.317	15.625	10.860	54.673
Albacete	17.253	1.476	1.048	2.882	2.156	9.691
Ciudad Real	23.946	1.670	1.178	3.802	2.790	14.506
Cuenca	13.462	818	536	1.828	1.331	8.949
Guadalajara	9.649	860	622	1.751	1.135	5.281
Toledo	29.539	2.550	1.933	5.362	3.448	16.246
CASTILLA Y LEON	128.022	7.060	5.036	16.494	12.068	87.364
Ávila	10.081	593	358	1.299	929	6.902
Burgos	17.811	931	712	2.318	1.794	12.056
León	23.700	1.380	1.041	3.397	2.306	15.576
Palencia	9.024	409	269	924	761	6.661
Salamanca	18.138	873	761	2.256	1.625	12.623
Segovia	9.613	676	328	1.183	839	6.587
Soria	5.315	264	152	566	433	3.900
Valladolid	21.839	1.299	1.037	3.197	2.378	13.928
Zamora	12.501	635	378	1.354	1.003	9.131
CATALUÑA	328.740	29.240	23.030	62.621	38.023	175.826
Barcelona	234.828	20.702	17.661	46.728	28.102	121.635
Gerona	37.419	4.021	2.216	6.435	3.857	20.890
Lérida	22.907	1.282	1.027	3.244	2.205	15.149
Tarragona	33.586	3.235	2.126	6.214	3.859	18.152
COM. VALENCIANA	194.129	19.288	15.229	39.322	24.203	96.087
Alicante	76.075	8.306	6.151	16.597	9.628	35.393
Castellón	23.510	2.124	1.613	4.136	2.743	12.894
Valencia	94.544	8.858	7.465	18.589	11.832	47.800
EXTREMADURA	56.464	4.605	2.824	9.064	6.461	33.510
Badajoz	34.478	2.825	1.747	5.547	4.014	20.345
Cáceres	21.986	1.780	1.077	3.517	2.447	13.165
GALICIA	141.753	8.973	7.265	23.230	15.442	86.843
La Coruña	57.695	3.558	3.010	9.633	6.409	35.085
Lugo	23.268	999	709	2.677	1.953	16.930
Orense	16.257	1.024	765	2.476	1.809	10.183
Pontevedra	44.533	3.392	2.781	8.444	5.271	24.645
MADRID	234.458	23.377	21.084	49.600	28.207	112.190
Madrid	234.458	23.377	21.084	49.600	28.207	112.190
MURCIA	59.369	5.284	4.225	11.327	7.284	31.249
Murcia	59.369	5.284	4.225	11.327	7.284	31.249
NAVARRA	27.264	1.612	1.506	3.925	2.720	17.501
Navarra	27.264	1.612	1.506	3.925	2.720	17.501
PAIS VASCO	83.706	5.392	4.911	13.542	8.495	51.366
Álava	11.454	632	592	1.681	1.109	7.440
Guipúzcoa	28.360	1.908	1.652	4.586	2.747	17.467
Vizcaya	43.892	2.852	2.667	7.275	4.639	26.459
RIOJA (LA)	16.466	856	760	2.292	1.671	10.887
Rioja (La)	16.466	856	760	2.292	1.671	10.887
CEUTA	2.483	209	165	450	302	1.357
Ceuta	2.483	209	165	450	302	1.357
MELILLA	3.159	254	226	729	390	1.560
Melilla	3.159	254	226	729	390	1.560

TRABAJADORES AUTÓNOMOS, PERSONAS FÍSICAS, EN LA SEGURIDAD SOCIAL, SEGUN ANTIGÜEDAD, POR COMUNIDAD AUTÓNOMA

30/06/2017



**TRABAJADORES AUTÓNOMOS, PERSONAS FÍSICAS, EN LA SEGURIDAD SOCIAL,
SEGUN ANTIGÜEDAD, POR SECTOR Y SECCIÓN DE ACTIVIDAD**

30/06/2017

Actividades Económicas (CNAE-2009)

SECTORES

	Total	Menos de 6 meses (A)	De 6 a 11 meses (B)	De 1 a 3 años (C)	De 3 a 5 años (D)	5 años y más (E)
Total	1.996.955	173.337	136.746	368.220	230.551	1.088.101
1.-AGRICULTURA	233.568	8.451	7.686	26.187	18.821	172.423
2.-INDUSTRIA	88.489	6.124	5.072	15.264	9.142	52.887
3.-CONSTRUCCION	215.788	27.141	17.098	48.839	26.794	95.916
4.-SERVICIOS	1.459.110	131.621	106.890	277.930	175.794	766.875

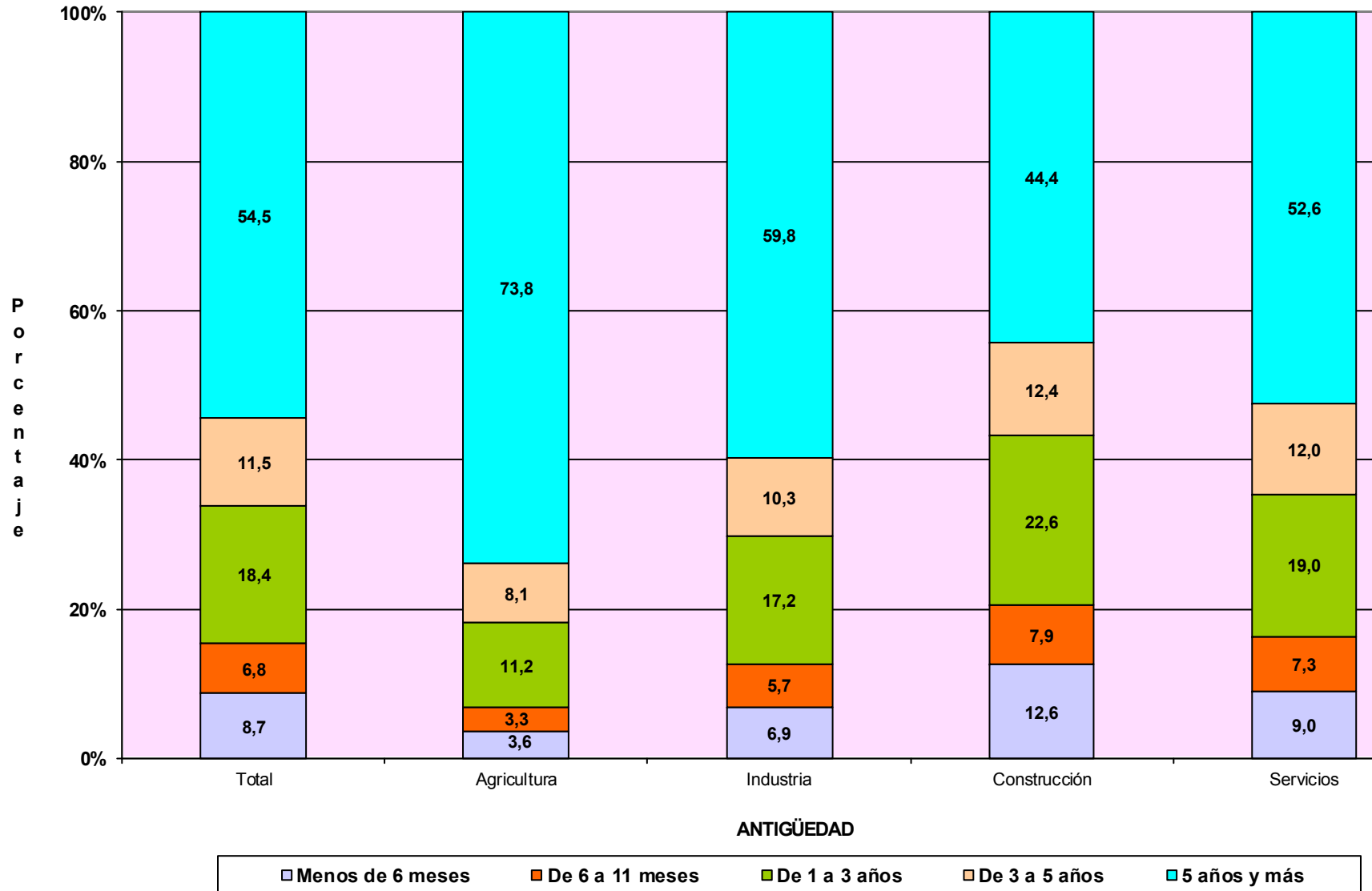
SECCIONES

	Total	(A)	(B)	(C)	(D)	(E)
Total	1.996.955	173.337	136.746	368.220	230.551	1.088.101
A AGRICULTURA, GANADERÍA, SILVICULTURA Y PESCA	233.568	8.451	7.686	26.187	18.821	172.423
B INDUSTRIAS EXTRACTIVAS	479	41	23	62	22	331
C INDUSTRIA MANUFACTURERA	86.693	5.978	4.966	15.013	8.978	51.758
D SUMIN. ENERGÍA ELÉCTRICA, GAS, VAPOR Y AIRE ACONDIC.	420	33	24	56	46	261
E SUMIN. AGUA, ACT. SANEAM., GEST. RESIDUOS Y DESCONTAMINACIÓN	897	72	59	133	96	537
F CONSTRUCCIÓN	215.788	27.141	17.098	48.839	26.794	95.916
G COMERCIO P/ MAYOR Y P/ MENOR; REPARACIÓN DE VEHÍCULOS	467.867	36.255	27.713	82.959	55.978	264.962
H TRANSPORTE Y ALMACENAMIENTO	141.605	6.898	5.244	16.677	13.146	99.640
I HOSTELERÍA	185.917	21.081	13.790	38.091	23.601	89.354
J INFORMACIÓN Y COMUNICACIONES	35.692	4.795	4.157	10.112	5.123	11.505
K ACTIVIDADES FINANCIERAS Y DE SEGUROS	42.098	3.574	3.198	8.365	5.692	21.269
L ACTIVIDADES INMOBILIARIAS	19.359	2.676	1.989	5.340	2.453	6.901
M ACTIVIDADES PROFESIONALES, CIENTÍFICAS Y TÉCNICAS	165.752	16.707	14.458	37.111	23.060	74.416
N ACTIVIDADES ADMINISTRATIVAS Y SERVICIOS AUXILIARES	75.867	9.723	6.082	16.318	9.756	33.988
O ADMINISTRACIÓN PÚBLICA Y DEFENSA; SEG. SOCIAL OBLIGATORIA	522	65	80	134	52	191
P EDUCACIÓN	57.380	6.359	10.893	13.692	6.992	19.444
Q ACTIVIDADES SANITARIAS Y DE SERVICIOS SOCIALES	73.230	4.732	5.490	13.508	9.173	40.327
R ACTIVIDADES ARTÍSTICAS, RECREATIVAS Y DE ENTRETENIMIENTO	46.087	8.046	5.043	10.663	5.325	17.010
S OTROS SERVICIOS	147.248	10.634	8.711	24.847	15.351	87.705
T ACT. DE LOS HOGARES COMO EMPLEADORES Y COMO PRODUCTORES	346	28	20	66	79	153
U ACT. DE ORGANIZACIONES Y ORGANISMOS EXTRATERRITORIALES	140	48	22	47	13	10

DIVISIÓN DE ACTIVIDAD (CNAE-2009)		Total	(A)	(B)	(C)	(D)	(E)
Total		1.996.955	173.337	136.746	368.220	230.551	1.088.101
A 01	AGRICULTURA, GANADERÍA, CAZA Y SERVICIOS RELACIONADOS	218.365	6.859	6.399	21.928	17.222	165.957
A 02	SILVICULTURA Y EXPLOTACIÓN FORESTAL	3.641	751	304	967	481	1.138
A 03	PESCA Y ACUICULTURA	11.562	841	983	3.292	1.118	5.328
B 05	EXTRACCIÓN DE ANTRACITA, HULLA Y LIGNITO	44	1	0	0	0	43
B 06	EXTRACCIÓN DE CRUDO DE PETRÓLEO Y GAS NATURAL	2	0	0	0	0	2
B 07	EXTRACCIÓN DE MINERALES METÁLICOS	14	1	1	0	0	12
B 08	OTRAS INDUSTRIAS EXTRACTIVAS	382	32	18	56	17	259
B 09	ACTIVIDADES DE APOYO A LAS INDUSTRIAS EXTRACTIVAS	37	7	4	6	5	15
C 10	INDUSTRIA DE LA ALIMENTACIÓN	12.004	555	469	1.422	1.037	8.521
C 11	FABRICACIÓN DE BEBIDAS	877	39	41	158	95	544
C 12	INDUSTRIA DEL TABACO	16	0	0	3	0	13
C 13	INDUSTRIA TEXTIL	2.871	325	248	699	335	1.264
C 14	CONFECCIÓN DE PRENDAS DE VESTIR	6.918	796	665	1.734	809	2.914
C 15	INDUSTRIA DEL CUERO Y DEL CALZADO	1.926	173	151	402	231	969
C 16	INDUSTRIA DE LA MADERA Y DEL CORCHO, CESTERÍA Y ESPARTERÍA	7.206	344	285	939	503	5.135
C 17	INDUSTRIA DEL PAPEL	351	17	22	58	37	217
C 18	ARTES GRÁFICAS Y REPRODUCCIÓN DE SOPORTES GRABADOS	7.364	662	559	1.605	980	3.558
C 19	COQUERÍAS Y REFINO DE PETRÓLEO	11	0	0	1	0	10
C 20	INDUSTRIA QUÍMICA	806	32	50	101	86	537
C 21	FABRICACIÓN DE PRODUCTOS FARMACÉUTICOS	32	1	4	4	2	21
C 22	FABRICACIÓN DE PRODUCTOS DE CAUCHO Y PLÁSTICOS	858	48	50	116	84	560
C 23	FABRICACIÓN DE OTROS PRODUCTOS MINERALES NO METÁLICOS	3.193	153	103	402	280	2.255
C 24	METALURGIA; FABRIC. PROD. DE HIERRO, ACERO Y FERROALEACIONES	2.084	26	18	61	41	1.938
C 25	FABRICACIÓN DE PROD. METÁLICOS, EXCEPTO MAQUINARIA Y EQUIPO	12.728	810	594	2.110	1.499	7.715
C 26	FABRICACIÓN DE PROD. INFORMÁTICOS, ELECTRÓNICOS Y ÓPTICOS	623	71	61	129	70	292
C 27	FABRICACIÓN DE MATERIAL Y EQUIPO ELÉCTRICO	381	36	18	61	40	226
C 28	FABRICACIÓN DE MAQUINARIA Y EQUIPO N.C.O.P.	2.818	51	56	167	166	2.378
C 29	FABRICACIÓN DE VEHÍCULOS DE MOTOR, REMOLQUES	295	19	16	40	23	197
C 30	FABRICACIÓN DE OTRO MATERIAL DE TRANSPORTE	494	23	20	62	46	343
C 31	FABRICACIÓN DE MUEBLES	6.348	298	291	858	613	4.288
C 32	OTRAS INDUSTRIAS MANUFACTURERAS	4.581	406	354	1.017	510	2.294
C 33	REPARACIÓN E INSTALACIÓN DE MAQUINARIA Y EQUIPO	11.908	1.093	891	2.864	1.491	5.569
D 35	SUMINISTRO DE ENERGÍA ELÉCTR., GAS, VAPOR Y AIRE ACONDICIONADO	420	33	24	56	46	261
E 36	CAPTACIÓN, DEPURACIÓN Y DISTRIBUCIÓN DE AGUA	126	10	6	17	14	79
E 37	RECOGIDA Y TRATAMIENTO DE AGUAS RESIDUALES	108	7	5	20	19	57
E 38	RECOGIDA, TRATAMIENTO Y ELIMINACIÓN DE RESIDUOS; VALORIZACIÓN	601	51	44	80	54	372
E 39	ACTIVIDADES DE DESCONTAM. Y OTROS SERV. DE GESTIÓN DE RESIDUOS	62	4	4	16	9	29
F 41	CONSTRUCCIÓN DE EDIFICIOS	56.456	9.469	5.657	14.083	6.318	20.929
F 42	INGENIERÍA CIVIL	3.824	199	118	296	134	3.077
F 43	ACTIVIDADES DE CONSTRUCCIÓN ESPECIALIZADA	155.508	17.473	11.323	34.460	20.342	71.910
G 45	VENTA Y REPARACIÓN DE VEHÍCULOS DE MOTOR Y MOTOCICLETAS	43.255	2.816	2.336	7.360	5.164	25.579
G 46	COMERCIO AL POR MAYOR E INTERMEDIARIOS DEL COMERCIO	85.826	7.975	6.422	18.163	10.846	42.420
G 47	COMERCIO AL POR MENOR	338.786	25.464	18.955	57.436	39.968	196.963
H 49	TRANSPORTE TERRESTRE Y POR TUBERÍA	132.936	4.979	4.054	14.583	12.136	97.184
H 50	TRANSPORTE MARÍTIMO Y POR VÍAS NAVEGABLES INTERIORES	477	198	47	172	17	43
H 51	TRANSPORTE AÉREO	157	34	24	42	15	42
H 52	ALMACENAMIENTO Y ACTIVIDADES ANEXAS AL TRANSPORTE	2.851	445	374	678	283	1.071
H 53	ACTIVIDADES POSTALES Y DE CORREOS	5.184	1.242	745	1.202	695	1.300
I 55	SERVICIOS DE ALOJAMIENTO	8.890	1.243	391	1.611	930	4.715
I 56	SERVICIOS DE COMIDAS Y BEBIDAS	177.027	19.838	13.399	36.480	22.671	84.639
J 58	EDICIÓN	4.139	355	319	779	419	2.267
J 59	ACTIV. CINEMATOGRAF., VIDEO Y PROGR. DE TV, SONIDO Y ED. MUSICAL	4.878	1.006	671	1.379	481	1.341
J 60	ACTIVIDADES DE PROGRAMACIÓN Y EMISIÓN DE RADIO Y TELEVISIÓN	608	76	71	151	98	212
J 61	TELECOMUNICACIONES	3.419	406	390	1.044	636	943
J 62	PROGRAMACIÓN, CONSULTORÍA Y ACTIV. RELAC. CON LA INFORMÁTICA	17.206	2.310	2.134	5.277	2.590	4.895
J 63	SERVICIOS DE INFORMACIÓN	5.442	642	572	1.482	899	1.847
K 64	SERVICIOS FINANCIEROS, EXCEPTO SEGUROS Y FONDOS DE PENSIONES	1.156	155	154	398	172	277
K 65	SEGUROS, REASEGUROS Y FONDOS DE PENSIONES,	2.059	110	117	267	127	1.438
K 66	ACTIVIDADES AUXIL. A LOS SERVICIOS FINANCIEROS Y A LOS SEGUROS	38.883	3.309	2.927	7.700	5.393	19.554
L 68	ACTIVIDADES INMOBILIARIAS	19.359	2.676	1.989	5.340	2.453	6.901
M 69	ACTIVIDADES JURÍDICAS Y DE CONTABILIDAD	43.121	1.628	1.772	5.972	5.244	28.505
M 70	ACTIV. DE LAS SEDES CENTRALES; CONSULTORÍA DE GESTIÓN EMPRESARIAL	13.270	1.730	1.483	3.862	1.842	4.353
M 71	SERVICIOS TÉCNICOS DE ARQUITECTURA E INGENIERÍA	34.180	3.336	2.860	7.993	5.394	14.597
M 72	INVESTIGACIÓN Y DESARROLLO	9.369	935	1.180	2.073	1.414	3.767
M 73	PUBLICIDAD Y ESTUDIOS DE MERCADO	15.210	1.968	1.742	3.997	2.249	5.254
M 74	OTRAS ACTIVIDADES PROFESIONALES, CIENTÍFICAS Y TÉCNICAS	43.811	6.853	5.179	12.405	6.243	13.131
M 75	ACTIVIDADES VETERINARIAS	6.791	257	242	809	674	4.809
N 77	ACTIVIDADES DE ALQUILER	11.131	988	280	854	482	8.527
N 78	ACTIVIDADES RELACIONADAS CON EL EMPLEO	1.085	112	91	274	145	463
N 79	ACTIVIDADES DE AGENCIAS DE VIAJES	8.757	2.024	855	2.267	1.041	2.570
N 80	ACTIVIDADES DE SEGURIDAD E INVESTIGACIÓN	1.273	191	98	298	190	496
N 81	SERVICIOS A EDIFICIOS Y ACTIVIDADES DE JARDINERÍA	29.987	3.177	2.091	6.157	3.591	14.971
N 82	ACTIVIDADES ADMINISTRATIVAS DE OFICINA Y OTRAS AUX. A EMPRESAS	23.634	3.231	2.667	6.468	4.307	6.961
O 84	ADMINISTRACIÓN PÚBLICA Y DEFENSA; SEGURIDAD SOCIAL OBLIGATORIA	522	65	80	134	52	191
P 85	EDUCACIÓN	57.380	6.359	10.893	13.692	6.992	19.444
Q 86	ACTIVIDADES SANITARIAS	70.770	4.494	5.220	12.930	8.854	39.272
Q 87	ASISTENCIA EN ESTABLECIMIENTOS RESIDENCIALES	446	22	33	114	43	234
Q 88	ACTIVIDADES DE SERVICIOS SOCIALES SIN ALOJAMIENTO	2.014	216	237	464	276	821
R 90	ACTIVIDADES DE CREACIÓN, ARTÍSTICAS Y ESPECTÁCULOS	25.150	4.411	2.854	5.878	2.990	9.017
R 91	ACTIVIDADES DE BIBLIOTECAS, ARCHIVOS, MUSEOS Y OTRAS CULTURALES	785	111	67	131	70	406
R 92	ACTIVIDADES DE JUEGOS DE AZAR Y APUESTAS	3.015	103	81	296	319	2.216
R 93	ACTIVIDADES DEPORTIVAS, RECREATIVAS Y DE ENTRETENIMIENTO	17.137	3.421	2.041	4.358	1.946	5.371
S 94	ACTIVIDADES ASOCIATIVAS	2.001	97	81	229	152	1.442
S 95	REPARACIÓN DE ORDENADORES, EFECTOS PERSONALES Y DE USO DOMÉSTICO	31.770	974	837	2.810	2.197	24.952
S 96	OTROS SERVICIOS PERSONALES	113.477	9.563	7.793	21.808	13.002	61.311
T 97	ACTIVIDADES DE LOS HOGARES COMO EMPLEADORES DE PERSONAL DOMÉSTICO	346	28	20	66	79	153
U 99	ACTIVIDADES DE ORGANIZACIONES Y ORGANISMOS EXTRATERRITORIALES	140	48	22	47	13	10

TRABAJADORES AUTÓNOMOS, PERSONAS FÍSICAS, EN LA SEGURIDAD SOCIAL, SEGÚN ANTIGÜEDAD, POR SECTOR

30/06/2017



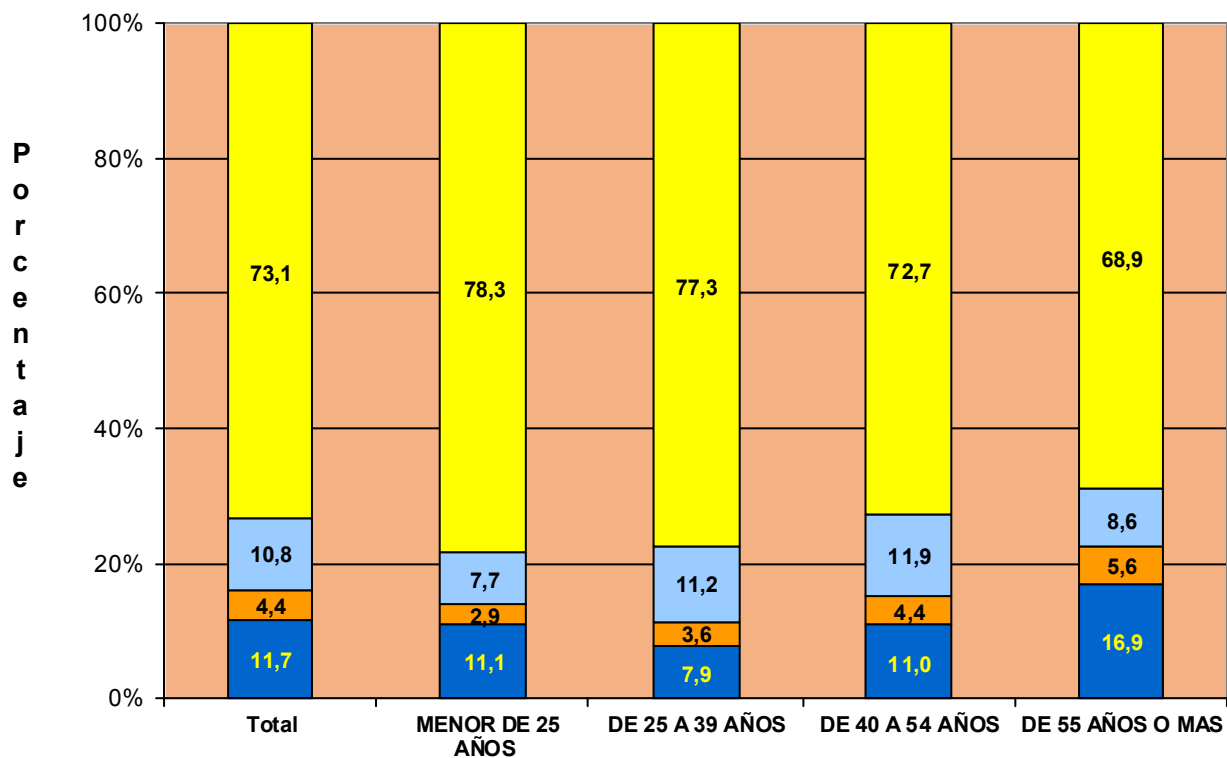
TRABAJADORES AUTÓNOMOS, PERSONAS FÍSICAS

Según Sector

TRABAJADORES AUTÓNOMOS, PERSONAS FÍSICAS, EN LA SEGURIDAD SOCIAL, SEGUN SECTOR, POR EDAD

30/06/2017

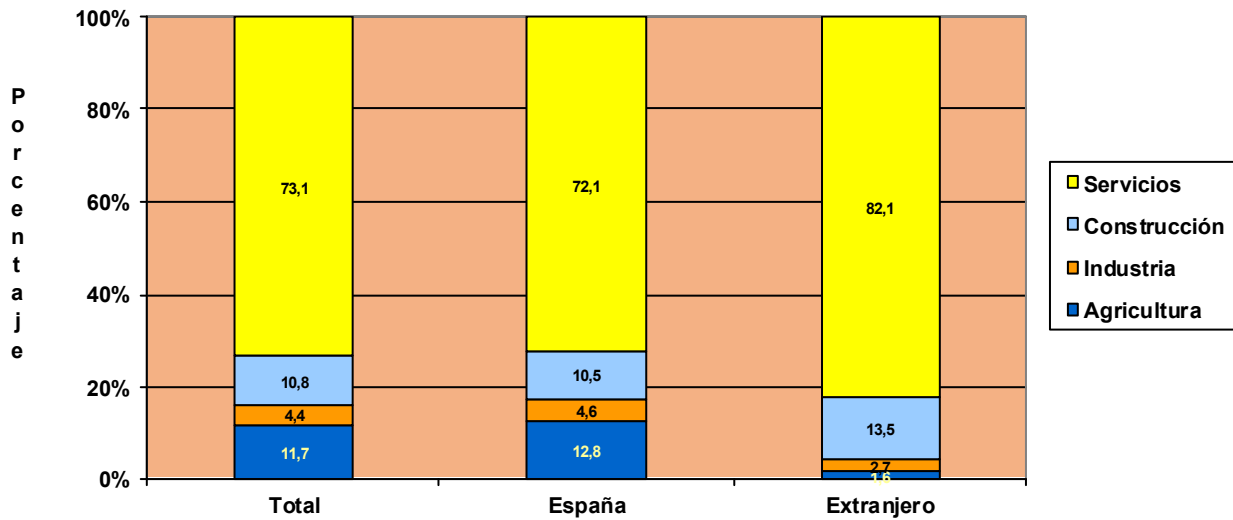
	<u>Total</u>	<u>Agricultura</u>	<u>Industria</u>	<u>Construcción</u>	<u>Servicios</u>
Total	1.996.955	233.568	88.489	215.788	1.459.110
MENOR DE 25 AÑOS	38.371	4.254	1.115	2.964	30.038
DE 25 A 39 AÑOS	529.765	41.979	18.824	59.502	409.460
DE 40 A 54 AÑOS	914.027	100.195	39.805	109.105	664.922
DE 55 AÑOS O MAS	514.792	87.140	28.745	44.217	354.690



**TRABAJADORES AUTÓNOMOS, PERSONAS FÍSICAS, EN LA SEGURIDAD SOCIAL,
SEGÚN SECTOR, NACIONALIDAD**

30/06/2017

	<u>Total</u>	<u>Agricultura</u>	<u>Industria</u>	<u>Construcción</u>	<u>Servicios</u>
Total	1.996.955	233.568	88.489	215.788	1.459.110
ESPAÑA	1.806.702	230.536	83.297	190.012	1.302.857
EXTRANJERO	190.253	3.032	5.192	25.776	156.253



**TRABAJADORES AUTÓNOMOS, PERSONAS FÍSICAS, EXTRANJEROS
SEGÚN SECTOR, POR CONTINENTE**

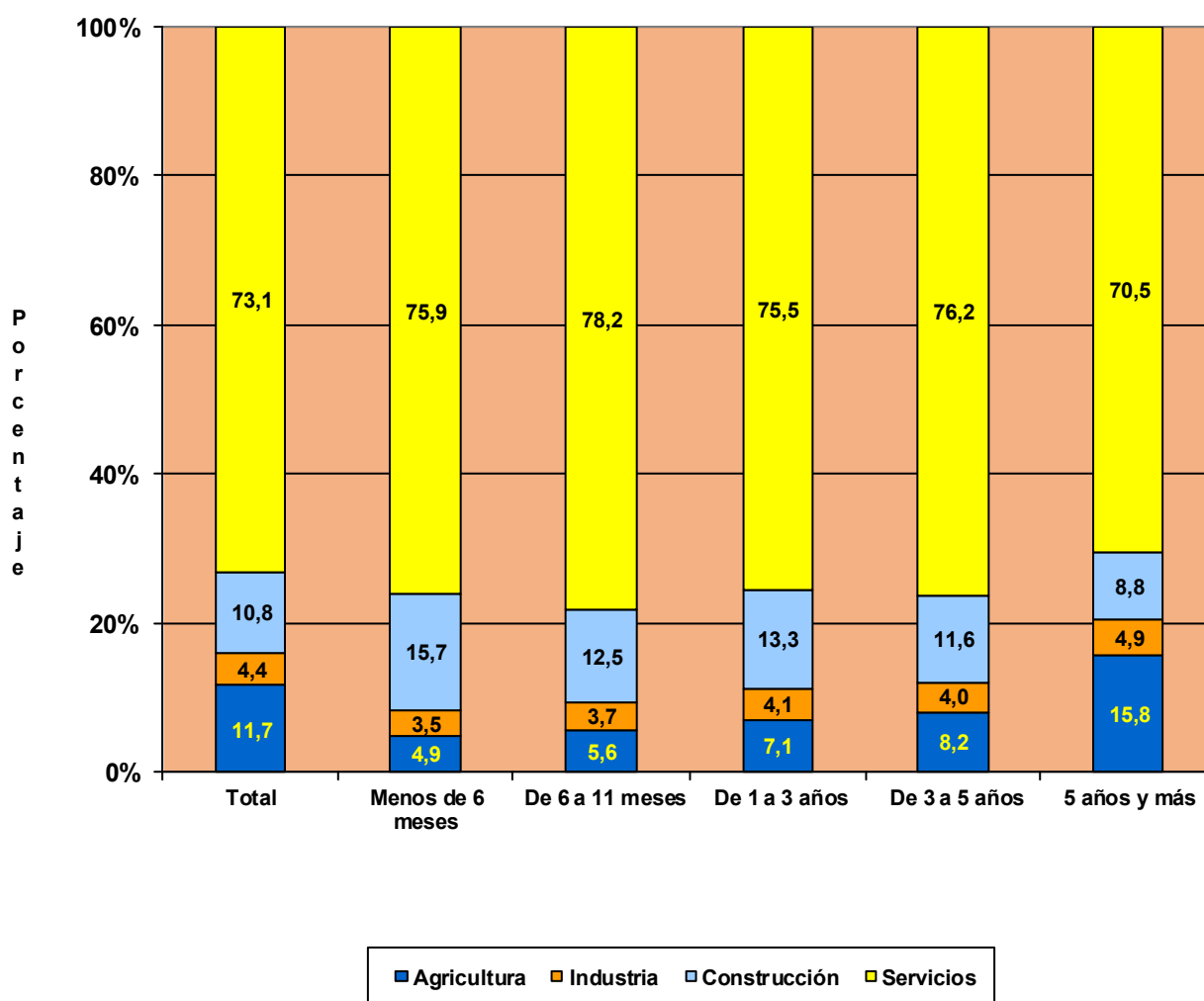
30/06/2017

	<u>Total</u>	<u>Agricultura</u>	<u>Industria</u>	<u>Construcción</u>	<u>Servicios</u>
Total	190.253	3.032	5.192	25.776	156.253
EUROPA UE	66.666	778	2.258	6.639	56.991
EUROPA RESTO	34.754	1.088	1.048	11.914	20.704
AFRICA	20.679	728	374	1.842	17.735
AMERICA CENTRAL	2.135	30	49	229	1.827
AMERICA DEL NORTE	2.300	14	51	44	2.191
AMERICA DEL SUR	25.884	317	880	4.629	20.058
ASIA	37.018	68	501	413	36.036
OCEANIA	386	3	18	25	340
DESCONOCIDO	431	6	13	41	371

TRABAJADORES AUTÓNOMOS, PERSONAS FÍSICAS, EN LA SEGURIDAD SOCIAL, SEGUN SECTOR, POR ANTIGÜEDAD

30/06/2017

	<u>Total</u>	<u>Agricultura</u>	<u>Industria</u>	<u>Construcción</u>	<u>Servicios</u>
Total	1.996.955	233.568	88.489	215.788	1.459.110
< de 6 meses	173.337	8.451	6.124	27.141	131.621
De 6 a 11 meses	136.746	7.686	5.072	17.098	106.890
De 1 a 3 años	368.220	26.187	15.264	48.839	277.930
De 3 a 5 años	230.551	18.821	9.142	26.794	175.794
5 años y más	1.088.101	172.423	52.887	95.916	766.875

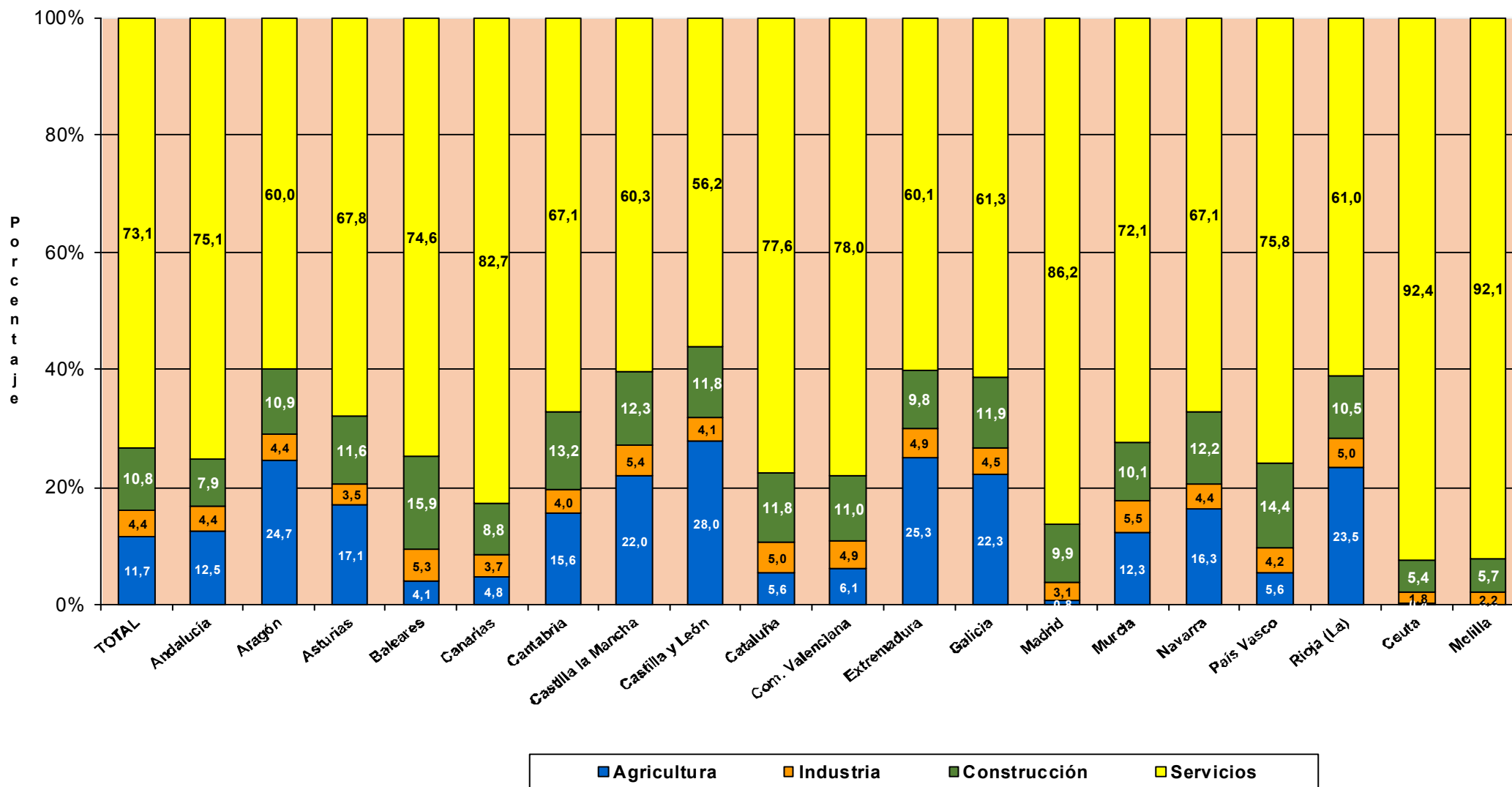


**TRABAJADORES AUTÓNOMOS, PERSONAS FÍSICAS, EN LA SEGURIDAD SOCIAL,
SEGUN SECTOR, POR COMUNIDAD AUTÓNOMA Y PROVINCIA**
30/06/2017

<u>Com. Autónoma / Provincia</u>	<u>Total</u>	<u>AGRICULTURA</u>	<u>INDUSTRIA</u>	<u>CONSTRUCCION</u>	<u>SERVICIOS</u>
Total	1.996.955	233.568	88.489	215.788	1.459.110
ANDALUCIA	350.254	43.956	15.528	27.699	263.071
Almería	41.577	16.551	1.113	2.608	21.305
Cádiz	41.255	2.609	1.584	2.832	34.230
Córdoba	33.111	4.933	2.046	2.688	23.444
Granada	42.768	5.610	2.045	3.625	31.488
Huelva	18.815	2.484	723	1.351	14.257
Jaén	27.957	4.317	1.794	2.518	19.328
Málaga	74.155	3.230	2.746	7.359	60.820
Sevilla	70.616	4.222	3.477	4.718	58.199
ARAGON	64.046	15.835	2.830	6.969	38.412
Huesca	15.576	5.824	685	1.654	7.413
Teruel	9.798	3.766	483	1.199	4.350
Zaragoza	38.672	6.245	1.662	4.116	26.649
ASTURIAS	48.504	8.302	1.681	5.636	32.885
Asturias	48.504	8.302	1.681	5.636	32.885
BALEARES	55.355	2.277	2.943	8.820	41.315
Baleares	55.355	2.277	2.943	8.820	41.315
CANARIAS	81.267	3.885	3.025	7.126	67.231
Las Palmas	42.954	1.431	1.581	3.951	35.991
S.C.Tenerife	38.313	2.454	1.444	3.175	31.240
CANTABRIA	27.667	4.317	1.116	3.656	18.578
Cantabria	27.667	4.317	1.116	3.656	18.578
CASTILLA LA MANCHA	93.849	20.625	5.086	11.544	56.594
Albacete	17.253	3.585	960	1.865	10.843
Ciudad Real	23.946	5.681	1.152	2.456	14.657
Cuenca	13.462	5.077	642	1.648	6.095
Guadalajara	9.649	1.708	348	1.474	6.119
Toledo	29.539	4.574	1.984	4.101	18.880
CASTILLA Y LEON	128.022	35.828	5.232	15.044	71.918
Ávila	10.081	3.095	421	1.351	5.214
Burgos	17.811	4.834	673	2.135	10.169
León	23.700	6.200	932	3.015	13.553
Palencia	9.024	3.201	292	976	4.555
Salamanca	18.138	4.964	885	1.816	10.473
Segovia	9.613	2.820	413	1.354	5.026
Soria	5.315	2.068	246	591	2.410
Valladolid	21.839	4.186	867	2.201	14.585
Zamora	12.501	4.460	503	1.605	5.933
CATALUÑA	328.740	18.489	16.458	38.844	254.949
Barcelona	234.828	3.928	12.105	25.853	192.942
Gerona	37.419	2.600	2.024	6.068	26.727
Lérida	22.907	7.263	917	2.523	12.204
Tarragona	33.586	4.698	1.412	4.400	23.076
COM. VALENCIANA	194.129	11.913	9.447	21.440	151.329
Alicante	76.075	3.373	4.046	9.261	59.395
Castellón	23.510	2.743	1.100	2.596	17.071
Valencia	94.544	5.797	4.301	9.583	74.863
EXTREMADURA	56.464	14.265	2.761	5.519	33.919
Badajoz	34.478	8.507	1.691	2.999	21.281
Cáceres	21.986	5.758	1.070	2.520	12.638
GALICIA	141.753	31.637	6.368	16.841	86.907
La Coruña	57.695	11.655	2.540	6.764	36.736
Lugo	23.268	9.386	815	2.489	10.578
Orense	16.257	2.657	901	2.555	10.144
Pontevedra	44.533	7.939	2.112	5.033	29.449
MADRID	234.458	1.902	7.163	23.245	202.148
Madrid	234.458	1.902	7.163	23.245	202.148
MURCIA	59.369	7.289	3.257	5.994	42.829
Murcia	59.369	7.289	3.257	5.994	42.829
NAVARRA	27.264	4.449	1.190	3.322	18.303
Navarra	27.264	4.449	1.190	3.322	18.303
PAIS VASCO	83.706	4.714	3.474	12.049	63.469
Álava	11.454	1.824	446	1.339	7.845
Guipúzcoa	28.360	1.379	1.327	4.324	21.330
Vizcaya	43.892	1.511	1.701	6.386	34.294
RIOJA (LA)	16.466	3.875	817	1.726	10.048
Rioja (La)	16.466	3.875	817	1.726	10.048
CEUTA	2.483	10	44	134	2.295
Ceuta	2.483	10	44	134	2.295
MELILLA	3.159	0	69	180	2.910
Melilla	3.159	0	69	180	2.910

TRABAJADORES AUTÓNOMOS, PERSONAS FÍSICAS, EN LA SEGURIDAD SOCIAL, SEGUN SECTOR POR COMUNIDAD AUTÓNOMA

30/06/2017



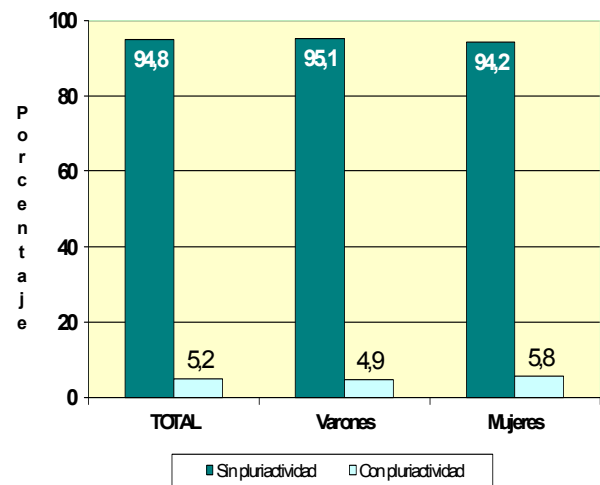
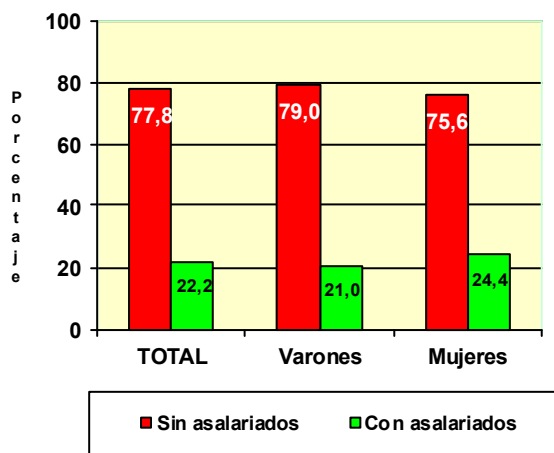
TRABAJADORES AUTÓNOMOS, PERSONAS FÍSICAS

Según Situación Profesional

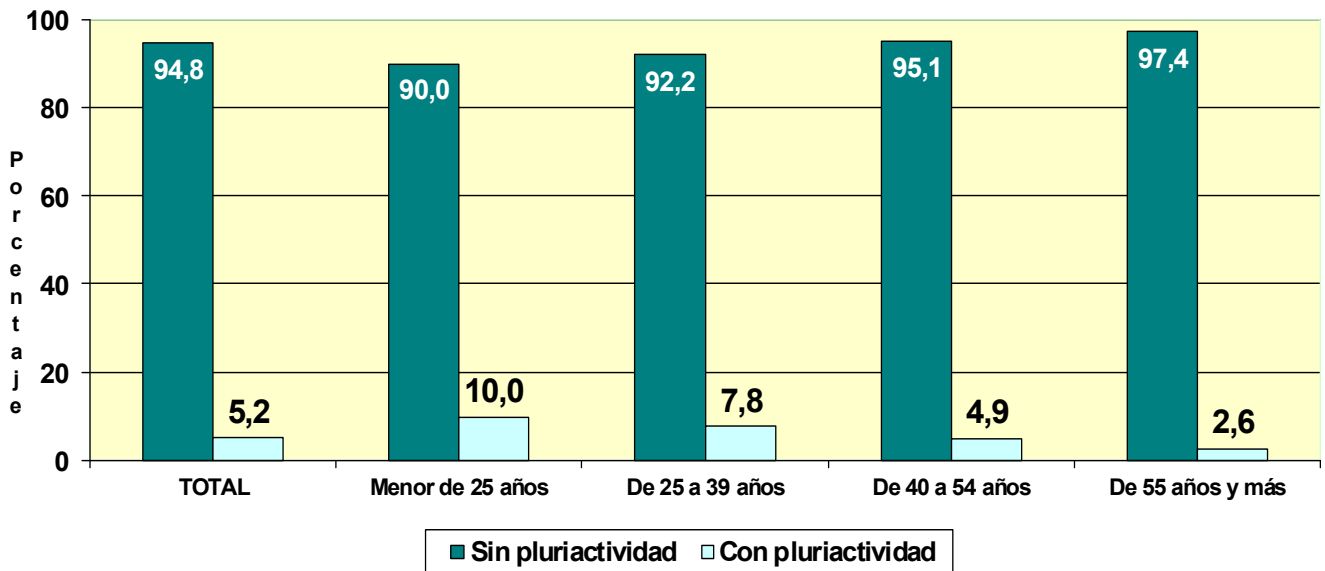
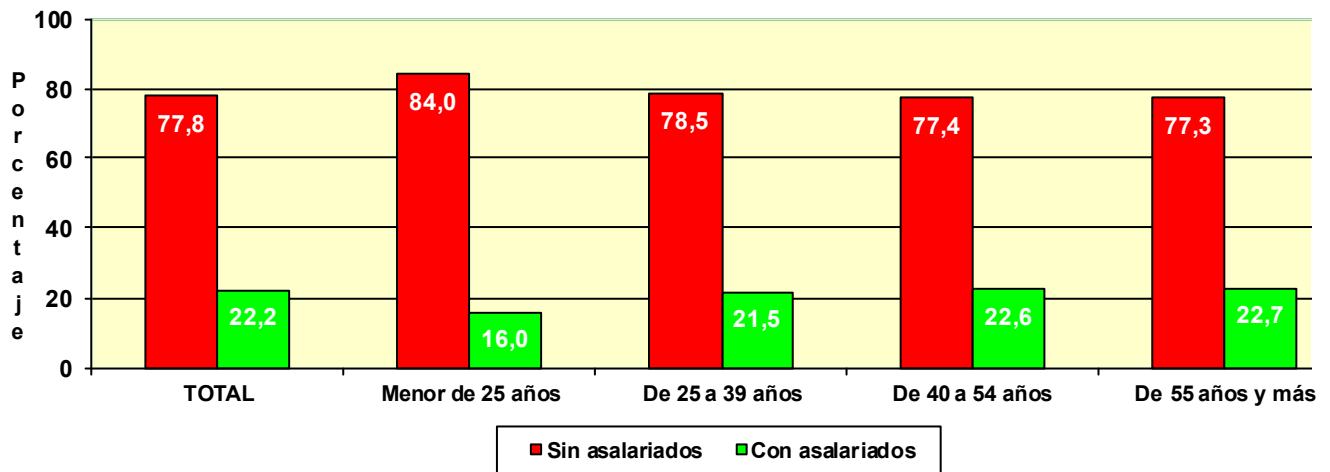
TRABAJADORES AUTÓNOMOS, PERSONAS FÍSICAS, EN LA SEGURIDAD SOCIAL, SEGÚN SITUACIÓN PROFESIONAL, POR SEXO

30/06/2017

	Total	Sin asalariados	Con asalariados	Sin pluriactividad	Con pluriactividad
Total	1.996.955	1.553.516	443.439	1.893.468	103.487
VARONES	1.299.906	1.026.748	273.158	1.236.566	63.340
MUJERES	697.049	526.768	170.281	656.902	40.147



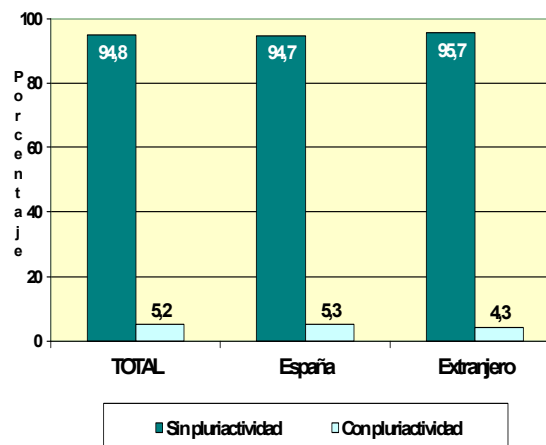
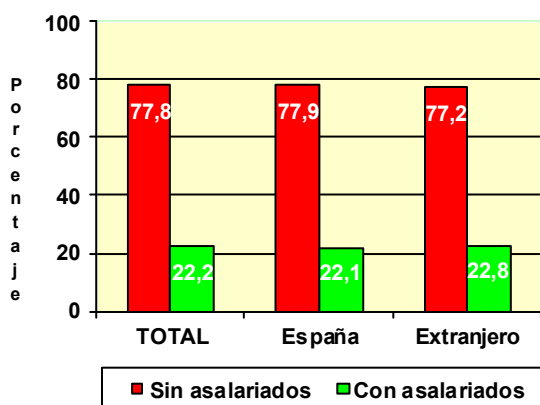
	Total	Sin asalariados	Con asalariados	Sin pluriactividad	Con pluriactividad
Total	1.996.955	1.553.516	443.439	1.893.468	103.487
MENOR DE 25 AÑOS	38.371	32.248	6.123	34.541	3.830
DE 25 A 39 AÑOS	529.765	415.642	114.123	488.419	41.346
DE 40 A 54 AÑOS	914.027	707.826	206.201	869.289	44.738
DE 55 AÑOS O MAS	514.792	397.800	116.992	501.219	13.573



TRABAJADORES AUTÓNOMOS, PERSONAS FÍSICAS, EN LA SEGURIDAD SOCIAL, SEGÚN SITUACIÓN PROFESIONAL, POR NACIONALIDAD

30/06/2017

	Total	Sin asalariados	Con asalariados	Sin pluriactividad	Con pluriactividad
Total	1.996.955	1.553.516	443.439	1.893.468	103.487
ESPAÑA	1.806.702	1.406.597	400.105	1.711.455	95.247
EXTRANJERO	190.253	146.919	43.334	182.013	8.240

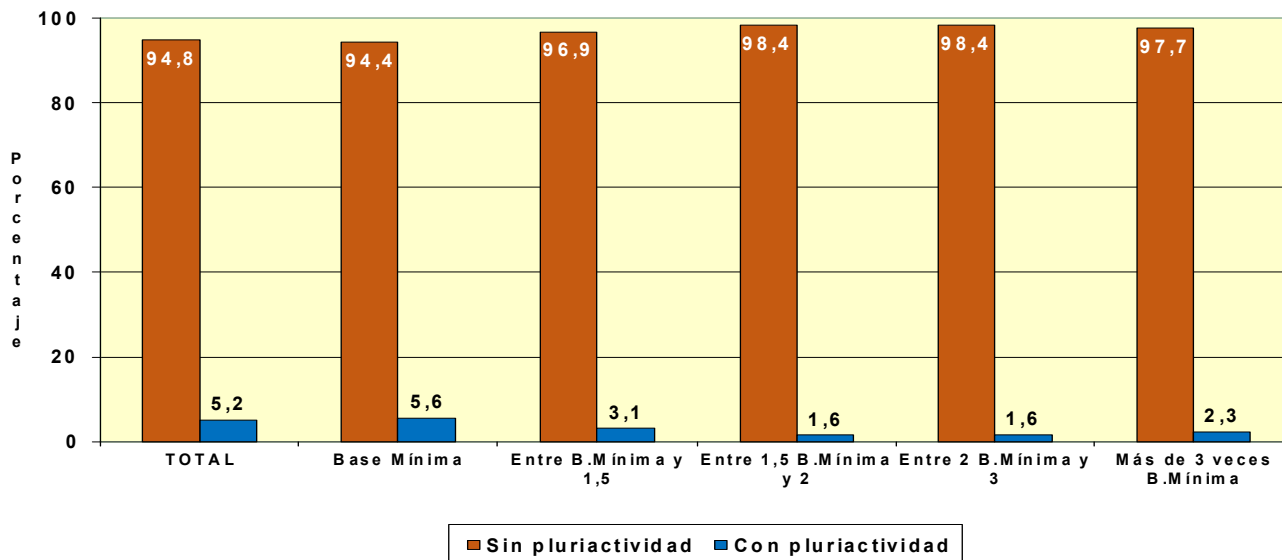
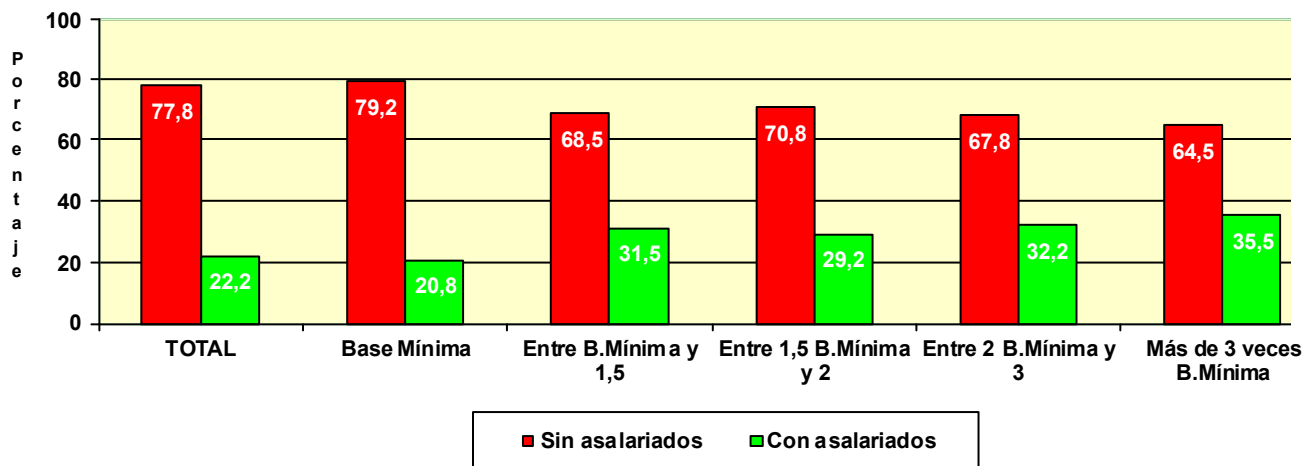


TRABAJADORES AUTÓNOMOS, PERSONAS FÍSICAS, EXTRANJEROS SEGÚN SITUACIÓN PROFESIONAL, POR CONTINENTE

	Total	Sin asalariados	Con asalariados	Sin pluriactividad	Con pluriactividad
Total	190.253	146.919	43.334	182.013	8.240
EUROPA UE	66.666	54.741	11.925	63.758	2.908
EUROPA RESTO	34.754	27.619	7.135	33.298	1.456
AFRICA	20.679	16.723	3.956	19.940	739
AMERICA CENTRAL	2.135	1.747	388	1.964	171
AMERICA DEL NORTE	2.300	2.025	275	2.129	171
AMERICA DEL SUR	25.884	20.861	5.023	24.122	1.762
ASIA	37.018	22.527	14.491	36.019	999
OCEANIA	386	321	65	369	17
DESCONOCIDO	431	355	76	414	17

Base mínima: 893,10 €

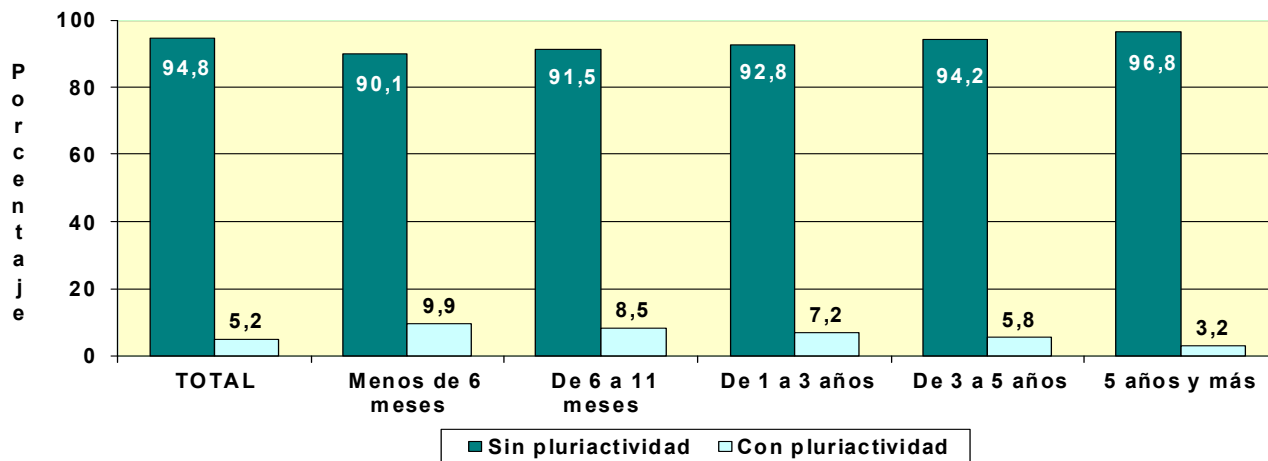
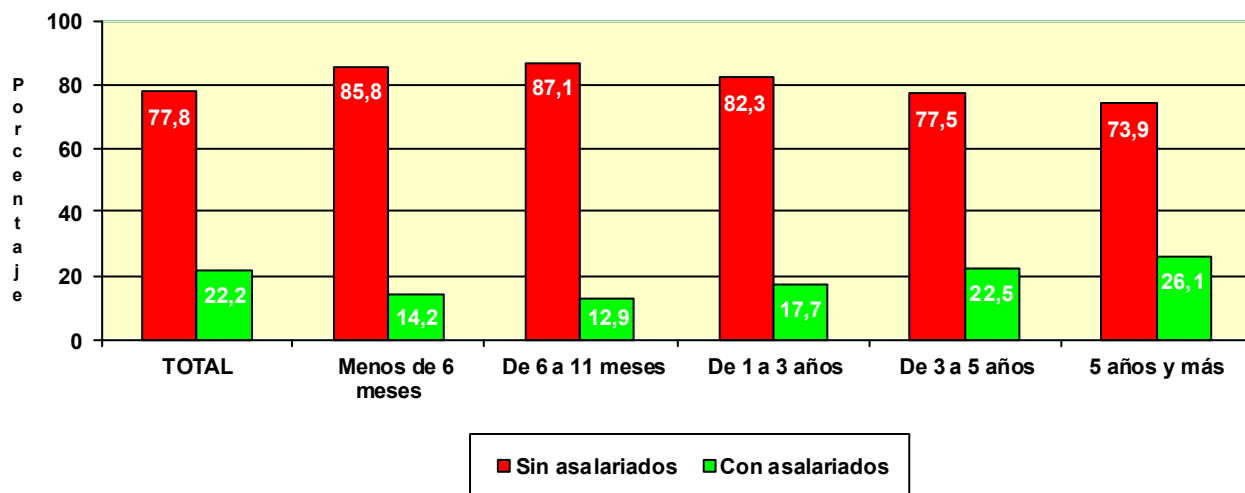
	Total	Sin asalariados	Con asalariados	Sin pluriactividad	Con pluriactividad
Total	1.996.955	1.553.516	443.439	1.893.468	103.487
BASE MÍNIMA	1.726.245	1.367.847	358.398	1.628.770	97.475
ENTRE B.MÍNIMA Y 1,5 B.MÍNIMA	103.123	70.678	32.445	99.877	3.246
ENTRE 1,5 B.MÍNIMA Y 2 B. MÍNIMA	63.468	44.915	18.553	62.478	990
ENTRE 2 B.MÍNIMA Y 3 B. MÍNIMA	87.928	59.629	28.299	86.525	1.403
MÁS DE 3 VECES B. MÍNIMA	16.191	10.447	5.744	15.818	373



TRABAJADORES AUTÓNOMOS, PERSONAS FÍSICAS, EN LA SEGURIDAD SOCIAL, SEGÚN SITUACIÓN PROFESIONAL, POR ANTIGÜEDAD

30/06/2017

	Total	Sin asalariados	Con asalariados	Sin pluriactividad	Con pluriactividad
Total	1.996.955	1.553.516	443.439	1.893.468	103.487
Menos de 6 meses	173.337	148.790	24.547	156.188	17.149
De 6 a 11 meses	136.746	119.040	17.706	125.063	11.683
De 1 a 3 años	368.220	302.977	65.243	341.815	26.405
De 3 a 5 años	230.551	178.632	51.919	217.168	13.383
5 años y más	1.088.101	804.077	284.024	1.053.234	34.867

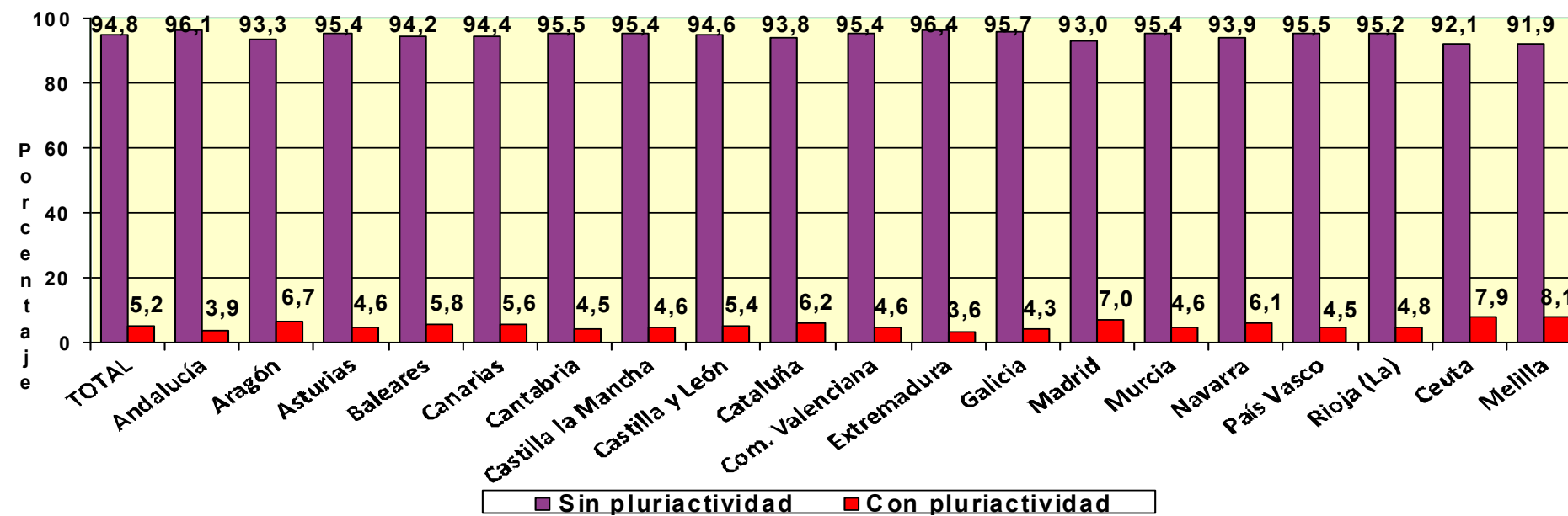
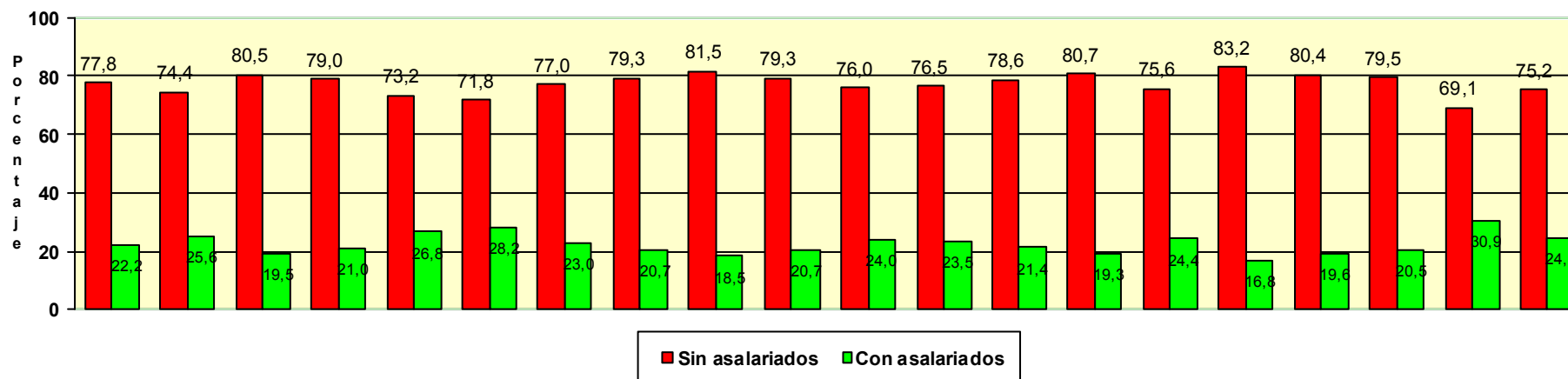


TRABAJADORES AUTÓNOMOS, PERSONAS FÍSICAS, EN LA SEGURIDAD SOCIAL, SEGUN SITUACIÓN PROFESIONAL, POR COMUNIDAD AUTÓNOMA Y PROVINCIA
30/06/2017
Com. Autónoma/Provincia

	Total	Sin asalariados	Con asalariados	Sin pluriactividad	Con pluriactividad
Total	1.996.955	1.553.516	443.439	1.893.468	103.487
ANDALUCIA	350.254	260.754	89.500	336.737	13.517
Almería	41.577	30.970	10.607	39.957	1.620
Cádiz	41.255	27.947	13.308	39.636	1.619
Córdoba	33.111	25.732	7.379	31.976	1.135
Granada	42.768	32.517	10.251	41.245	1.523
Huelva	18.815	13.906	4.909	17.998	817
Jaén	27.957	21.177	6.780	26.962	995
Málaga	74.155	54.688	19.467	71.178	2.977
Sevilla	70.616	53.817	16.799	67.785	2.831
ARAGON	64.046	51.541	12.505	59.783	4.263
Huesca	15.576	12.480	3.096	14.379	1.197
Teruel	9.798	8.069	1.729	9.158	640
Zaragoza	38.672	30.992	7.680	36.246	2.426
ASTURIAS	48.504	38.332	10.172	46.264	2.240
Asturias	48.504	38.332	10.172	46.264	2.240
BALEARES	55.355	40.515	14.840	52.155	3.200
Baleares	55.355	40.515	14.840	52.155	3.200
CANARIAS	81.267	58.380	22.887	76.749	4.518
Las Palmas	42.954	31.201	11.753	40.518	2.436
S.C.Tenerife	38.313	27.179	11.134	36.231	2.082
CANTABRIA	27.667	21.306	6.361	26.432	1.235
Cantabria	27.667	21.306	6.361	26.432	1.235
CASTILLA LA MANCHA	93.849	74.447	19.402	89.506	4.343
Albacete	17.253	13.423	3.830	16.450	803
Ciudad Real	23.946	18.456	5.490	22.984	962
Cuenca	13.462	10.846	2.616	12.821	641
Guadalajara	9.649	7.786	1.863	9.049	600
Toledo	29.539	23.936	5.603	28.202	1.337
CASTILLA Y LEON	128.022	104.286	23.736	121.154	6.868
Ávila	10.081	8.227	1.854	9.625	456
Burgos	17.811	14.224	3.587	16.648	1.163
León	23.700	19.613	4.087	22.594	1.106
Palencia	9.024	7.457	1.567	8.540	484
Salamanca	18.138	14.804	3.334	17.224	914
Segovia	9.613	7.772	1.841	8.939	674
Soria	5.315	4.357	958	4.872	443
Valladolid	21.839	17.421	4.418	20.689	1.150
Zamora	12.501	10.411	2.090	12.023	478
CATALUÑA	328.740	260.789	67.951	308.489	20.251
Barcelona	234.828	189.612	45.216	220.266	14.562
Gerona	37.419	28.152	9.267	35.387	2.032
Lérida	22.907	17.708	5.199	21.382	1.525
Tarragona	33.586	25.317	8.269	31.454	2.132
COM. VALENCIANA	194.129	147.453	46.676	185.183	8.946
Alicante	76.075	56.394	19.681	73.028	3.047
Castellón	23.510	17.572	5.938	22.288	1.222
Valencia	94.544	73.487	21.057	89.867	4.677
EXTREMADURA	56.464	43.169	13.295	54.448	2.016
Badajoz	34.478	26.340	8.138	33.253	1.225
Cáceres	21.986	16.829	5.157	21.195	791
GALICIA	141.753	111.356	30.397	135.625	6.128
La Coruña	57.695	45.244	12.451	55.203	2.492
Lugo	23.268	18.797	4.471	22.166	1.102
Orense	16.257	12.743	3.514	15.585	672
Pontevedra	44.533	34.572	9.961	42.671	1.862
MADRID	234.458	189.167	45.291	217.965	16.493
Madrid	234.458	189.167	45.291	217.965	16.493
MURCIA	59.369	44.864	14.505	56.615	2.754
Murcia	59.369	44.864	14.505	56.615	2.754
NAVARRA	27.264	22.674	4.590	25.591	1.673
Navarra	27.264	22.674	4.590	25.591	1.673
PAIS VASCO	83.706	67.307	16.399	79.899	3.807
Álava	11.454	9.188	2.266	10.774	680
Guipúzcoa	28.360	22.799	5.561	26.965	1.395
Vizcaya	43.892	35.320	8.572	42.160	1.732
RIOJA (LA)	16.466	13.084	3.382	15.682	784
Rioja (La)	16.466	13.084	3.382	15.682	784
CEUTA	2.483	1.715	768	2.288	195
Ceuta	2.483	1.715	768	2.288	195
MELILLA	3.159	2.377	782	2.903	256
Melilla	3.159	2.377	782	2.903	256

**TRABAJADORES AUTÓNOMOS, PERSONAS FÍSICAS, EN LA SEGURIDAD SOCIAL,
SEGÚN SITUACIÓN PROFESIONAL, POR COMUNIDAD AUTÓNOMA**

30/06/2017



Actividades económicas (CNAE-2009)

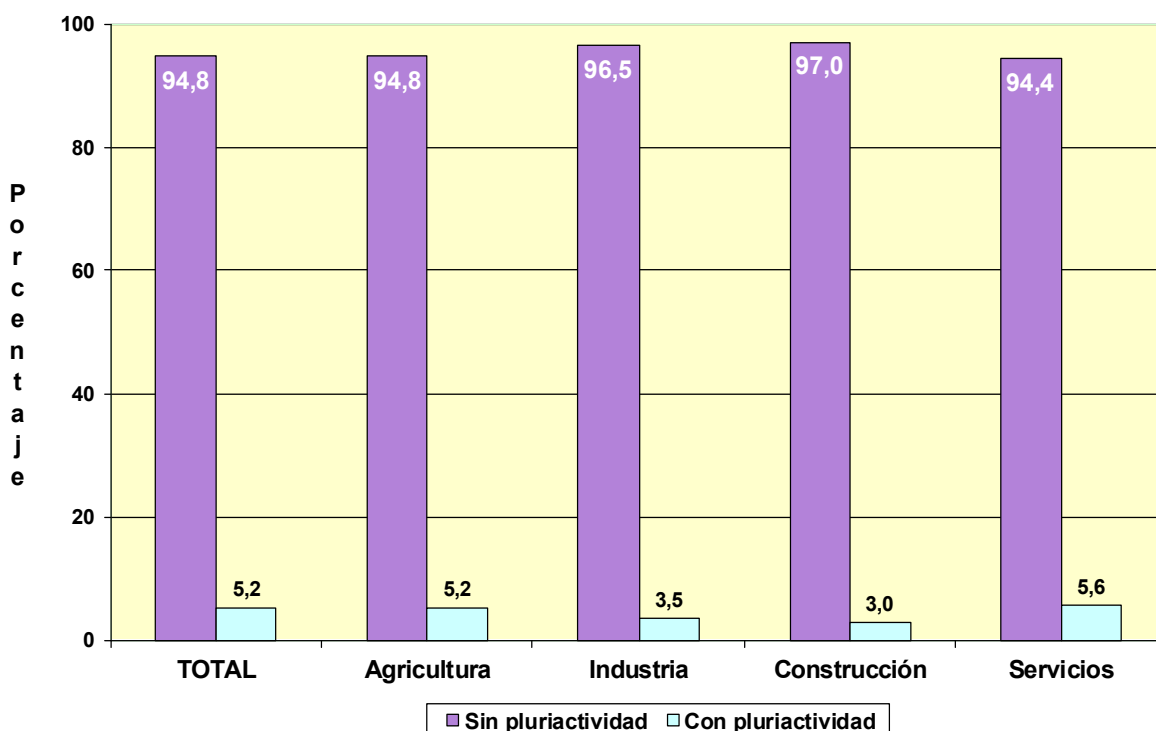
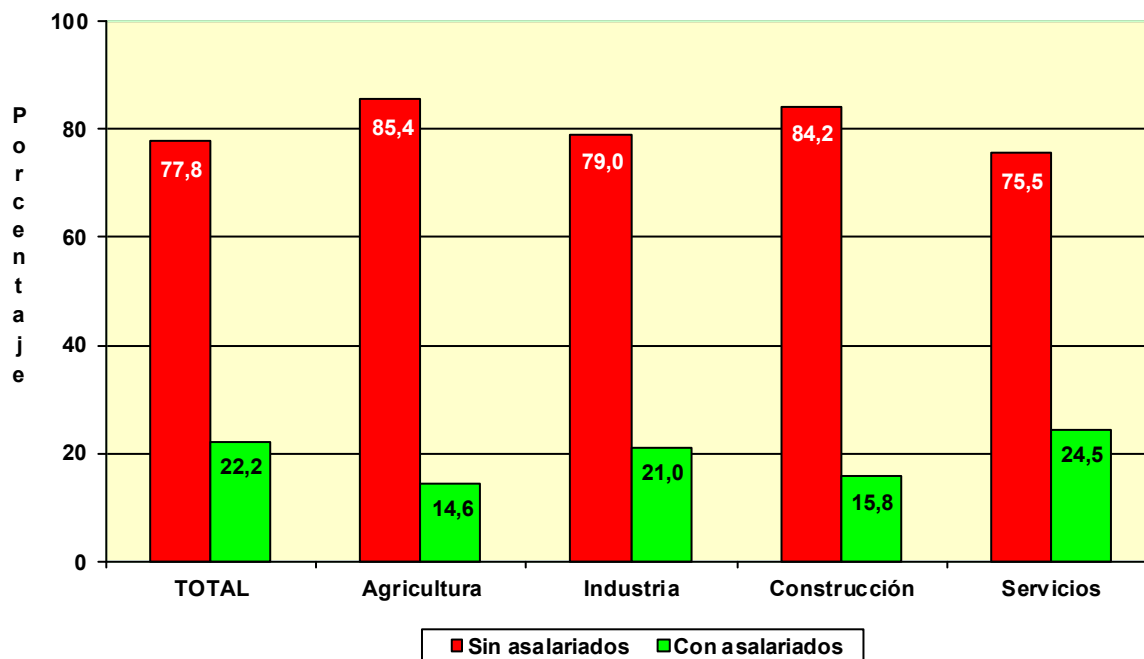
<u>SECTORES</u>	Total	Sin	Con	Sin	Con
		asalariados	asalariados	pluriactividad	pluriactividad
		A	B	C	D
Total	1.996.955	1.553.516	443.439	1.893.468	103.487
1.-AGRICULTURA	233.568	199.544	34.024	221.428	12.140
2.-INDUSTRIA	88.489	69.874	18.615	85.423	3.066
3.-CONSTRUCCION	215.788	181.741	34.047	209.417	6.371
4.-SERVICIOS	1.459.110	1.102.357	356.753	1.377.200	81.910

SECCIONES

	Total	A	B	C	D
Total	1.996.955	1.553.516	443.439	1.893.468	103.487
A AGRICULTURA, GANADERÍA, SILVICULTURA Y PESCA	233.568	199.544	34.024	221.428	12.140
B INDUSTRIAS EXTRACTIVAS	479	415	64	462	17
C INDUSTRIA MANUFACTURERA	86.693	68.414	18.279	83.733	2.960
D SUMIN. ENERGÍA ELÉCTRICA, GAS, VAPOR Y AIRE ACONDIC.	420	362	58	381	39
E SUMIN. AGUA, ACT. SANEAM., GEST. RESIDUOS Y DESCONTAMINACIÓN	897	683	214	847	50
F CONSTRUCCIÓN	215.788	181.741	34.047	209.417	6.371
G COMERCIO P/ MAYOR Y P/ MENOR; REPARACIÓN DE VEHÍCULOS	467.867	347.987	119.880	451.111	16.756
H TRANSPORTE Y ALMACENAMIENTO	141.605	114.046	27.559	136.321	5.284
I HOSTELERÍA	185.917	93.998	91.919	178.765	7.152
J INFORMACIÓN Y COMUNICACIONES	35.692	33.348	2.344	32.430	3.262
K ACTIVIDADES FINANCIERAS Y DE SEGUROS	42.098	37.313	4.785	39.214	2.884
L ACTIVIDADES INMOBILIARIAS	19.359	15.879	3.480	18.335	1.024
M ACTIVIDADES PROFESIONALES, CIENTÍFICAS Y TÉCNICAS	165.752	145.713	20.039	151.761	13.991
N ACTIVIDADES ADMINISTRATIVAS Y SERVICIOS AUXILIARES	75.867	62.993	12.874	70.504	5.363
O ADMINISTRACIÓN PÚBLICA Y DEFENSA; SEG. SOCIAL OBLIGATORIA	522	444	78	473	49
P EDUCACIÓN	57.380	48.152	9.228	51.503	5.877
Q ACTIVIDADES SANITARIAS Y DE SERVICIOS SOCIALES	73.230	55.903	17.327	61.688	11.542
R ACTIVIDADES ARTÍSTICAS, RECREATIVAS Y DE ENTRETENIMIENTO	46.087	38.730	7.357	41.435	4.652
S OTROS SERVICIOS	147.248	107.455	39.793	143.211	4.037
T ACT. DE LOS HOGARES COMO EMPLEADORES Y COMO PRODUCTORES	346	271	75	321	25
U ACT. DE ORGANIZACIONES Y ORGANISMOS EXTRATERRITORIALES	140	125	15	128	12

DIVISIÓN DE ACTIVIDAD (CNAE-2009)

	Total	A	B	C	D
Total	1.996.955	1.553.516	443.439	1.893.468	103.487
A 01 AGRICULTURA, GANADERÍA, CAZA Y SERVICIOS RELACIONADOS	218.365	187.271	31.094	206.875	11.490
A 02 SILVICULTURA Y EXPLOTACIÓN FORESTAL	3.641	2.970	671	3.415	226
A 03 PESCA Y ACUICULTURA	11.562	9.303	2.259	11.138	424
B 05 EXTRACCIÓN DE ANTRACITA, HULLA Y LIGNITO	44	38	6	43	1
B 06 EXTRACCIÓN DE CRUDO DE PETRÓLEO Y GAS NATURAL	2	2	0	2	0
B 07 EXTRACCIÓN DE MINERALES METÁLICOS	14	12	2	14	0
B 08 OTRAS INDUSTRIAS EXTRACTIVAS	382	331	51	369	13
B 09 ACTIVIDADES DE APOYO A LAS INDUSTRIAS EXTRACTIVAS	37	32	5	34	3
C 10 INDUSTRIA DE LA ALIMENTACIÓN	12.004	7.418	4.586	11.723	281
C 11 FABRICACIÓN DE BEBIDAS	877	694	183	787	90
C 12 INDUSTRIA DEL TABACO	16	5	11	16	0
C 13 INDUSTRIA TEXTIL	2.871	2.283	588	2.732	139
C 14 CONFECCIÓN DE PRENDAS DE VESTIR	6.918	5.555	1.363	6.631	287
C 15 INDUSTRIA DEL CUERO Y DEL CALZADO	1.926	1.468	458	1.867	59
C 16 INDUSTRIA DE LA MADERA Y DEL CORCHO, CESTERÍA Y ESPARTERÍA	7.206	5.999	1.207	7.066	140
C 17 INDUSTRIA DEL PAPEL	351	293	58	329	22
C 18 ARTES GRÁFICAS Y REPRODUCCIÓN DE SOPORTES GRABADOS	7.364	6.319	1.045	6.995	369
C 19 COQUERÍAS Y REFINO DE PETRÓLEO	11	9	2	11	0
C 20 INDUSTRIA QUÍMICA	806	642	164	764	42
C 21 FABRICACIÓN DE PRODUCTOS FARMACÉUTICOS	32	18	14	32	0
C 22 FABRICACIÓN DE PRODUCTOS DE CAUCHO Y PLÁSTICOS	858	677	181	822	36
C 23 FABRICACIÓN DE OTROS PRODUCTOS MINERALES NO METÁLICOS	3.193	2.539	654	3.126	67
C 24 METALURGIA; FABRIC. PROD. DE HIERRO, ACERO Y FERROALEACIONES	2.084	1.709	375	2.062	22
C 25 FABRICACIÓN DE PROD. METÁLICOS, EXCEPTO MAQUINARIA Y EQUIPO	12.728	9.658	3.070	12.393	335
C 26 FABRICACIÓN DE PROD. INFORMÁTICOS, ELECTRÓNICOS Y ÓPTICOS	623	550	73	573	50
C 27 FABRICACIÓN DE MATERIAL Y EQUIPO ELÉCTRICO	381	333	48	359	22
C 28 FABRICACIÓN DE MAQUINARIA Y EQUIPO N.C.O.P.	2.818	2.379	439	2.740	78
C 29 FABRICACIÓN DE VEHÍCULOS DE MOTOR, REMOLQUES	295	224	71	286	9
C 30 FABRICACIÓN DE OTRO MATERIAL DE TRANSPORTE	494	406	88	476	18
C 31 FABRICACIÓN DE MUEBLES	6.348	5.158	1.190	6.227	121
C 32 OTRAS INDUSTRIAS MANUFACTURERAS	4.581	3.779	802	4.354	227
C 33 REPARACIÓN E INSTALACIÓN DE MAQUINARIA Y EQUIPO	11.908	10.299	1.609	11.362	546
D 35 SUMINISTRO DE ENERGÍA ELÉCTR., GAS, VAPOR Y AIRE ACONDICIONADO	420	362	58	381	39
E 36 CAPTACIÓN, DEPURACIÓN Y DISTRIBUCIÓN DE AGUA	126	104	22	113	13
E 37 RECOGIDA Y TRATAMIENTO DE AGUAS RESIDUALES	108	72	36	104	4
E 38 RECOGIDA, TRATAMIENTO Y ELIMINACIÓN DE RESIDUOS; VALORIZACIÓN	601	454	147	574	27
E 39 ACTIVIDADES DE DESCAMT. Y OTROS SERV. DE GESTIÓN DE RESIDUOS	62	53	9	56	6
F 41 CONSTRUCCIÓN DE EDIFICIOS	56.456	46.074	10.382	54.892	1.564
F 42 INGENIERÍA CIVIL	3.824	3.021	803	3.710	114
F 43 ACTIVIDADES DE CONSTRUCCIÓN ESPECIALIZADA	155.508	132.646	22.862	150.815	4.693
G 45 VENTA Y REPARACIÓN DE VEHÍCULOS DE MOTOR Y MOTOCICLETAS	43.255	31.108	12.147	42.040	1.215
G 46 COMERCIO AL POR MAYOR E INTERMEDIARIOS DEL COMERCIO	85.826	75.729	10.097	81.210	4.616
G 47 COMERCIO AL POR MENOR	338.786	241.150	97.636	327.861	10.925
H 49 TRANSPORTE TERRESTRE Y POR TUBERÍA	132.936	106.715	26.221	128.443	4.493
H 50 TRANSPORTE MARÍTIMO Y POR VÍAS NAVEGABLES INTERIORES	477	364	113	442	35
H 51 TRANSPORTE AÉREO	157	147	10	146	11
H 52 ALMACENAMIENTO Y ACTIVIDADES ANEXAS AL TRANSPORTE	2.851	2.314	537	2.619	232
H 53 ACTIVIDADES POSTALES Y DE CORREOS	5.184	4.506	678	4.671	513
I 55 SERVICIOS DE ALOJAMIENTO	8.890	5.894	2.996	8.251	639
I 56 SERVICIOS DE COMIDAS Y BEBIDAS	177.027	88.104	88.923	170.514	6.513
J 58 EDICIÓN	4.139	3.844	295	3.794	345
J 59 ACTIV. CINEMATOGRAF., VIDEO Y PROGR. DE TV, SONIDO Y ED. MUSICAL	4.878	4.620	258	4.284	594
J 60 ACTIVIDADES DE PROGRAMACIÓN Y EMISIÓN DE RADIO Y TELEVISIÓN	608	558	50	520	88
J 61 TELECOMUNICACIONES	3.419	2.788	631	3.137	282
J 62 PROGRAMACIÓN, CONSULTORÍA Y ACTIV. RELAC. CON LA INFORMÁTICA	17.206	16.498	708	15.773	1.433
J 63 SERVICIOS DE INFORMACIÓN	5.442	5.040	402	4.922	520
K 64 SERVICIOS FINANCIEROS, EXCEPTO SEGUROS Y FONDOS DE PENSIONES	1.156	1.017	139	1.067	89
K 65 SEGUROS, REASEGUROS Y FONDOS DE PENSIONES,	2.059	1.697	362	1.953	106
K 66 ACTIVIDADES AUXIL.A LOS SERVICIOS FINANCIEROS Y A LOS SEGUROS	38.883	34.599	4.284	36.194	2.689
L 68 ACTIVIDADES INMOBILIARIAS	19.359	15.879	3.480	18.335	1.024
M 69 ACTIVIDADES JURÍDICAS Y DE CONTABILIDAD	43.121	33.127	9.994	40.190	2.931
M 70 ACTIV. DE LAS SEDES CENTRALES; CONSULTORÍA DE GESTIÓN EMPRESARIAL	13.270	11.731	1.539	12.034	1.236
M 71 SERVICIOS TÉCNICOS DE ARQUITECTURA E INGENIERÍA	34.180	32.200	1.980	30.947	3.233
M 72 INVESTIGACIÓN Y DESARROLLO	9.369	8.715	654	7.856	1.513
M 73 PUBLICIDAD Y ESTUDIOS DE MERCADO	15.210	14.056	1.154	14.045	1.165
M 74 OTRAS ACTIVIDADES PROFESIONALES, CIENTÍFICAS Y TÉCNICAS	43.811	41.117	2.694	40.257	3.554
M 75 ACTIVIDADES VETERINARIAS	6.791	4.767	2.024	6.432	359
N 77 ACTIVIDADES DE ALQUILER	11.131	9.014	2.117	10.408	723
N 78 ACTIVIDADES RELACIONADAS CON EL EMPLEO	1.085	922	163	1.000	85
N 79 ACTIVIDADES DE AGENCIAS DE VIAJES	8.757	7.823	934	8.188	569
N 80 ACTIVIDADES DE SEGURIDAD E INVESTIGACIÓN	1.273	1.137	136	1.152	121
N 81 SERVICIOS A EDIFICIOS Y ACTIVIDADES DE JARDINERÍA	29.987	22.477	7.510	28.072	1.915
N 82 ACTIVIDADES ADMINISTRATIVAS DE OFICINA Y OTRAS AUX. A EMPRESAS	23.634	21.620	2.014	21.684	1.950
O 84 ADMINISTRACIÓN PÚBLICA Y DEFENSA; SEGURIDAD SOCIAL OBLIGATORIA	522	444	78	473	49
P 85 EDUCACIÓN	57.380	48.152	9.228	51.503	5.877
Q 86 ACTIVIDADES SANITARIAS	70.770	54.424	16.346	59.426	11.344
Q 87 ASISTENCIA EN ESTABLECIMIENTOS RESIDENCIALES	446	271	175	392	54
Q 88 ACTIVIDADES DE SERVICIOS SOCIALES SIN ALOJAMIENTO	2.014	1.208	806	1.870	144
R 90 ACTIVIDADES DE CREACIÓN, ARTÍSTICAS Y ESPECTÁCULOS	25.150	23.400	1.750	22.318	2.832
R 91 ACTIVIDADES DE BIBLIOTECAS, ARCHIVOS, MUSEOS Y OTRAS CULTURALES	785	633	152	737	48
R 92 ACTIVIDADES DE JUEGOS DE AZAR Y APUESTAS	3.015	1.542	1.473	2.839	176
R 93 ACTIVIDADES DEPORTIVAS, RECREATIVAS Y DE ENTRETENIMIENTO	17.137	13.155	3.982	15.541	1.596
S 94 ACTIVIDADES ASOCIATIVAS	2.001	1.585	416	1.882	119
S 95 REPARACIÓN DE ORDENADORES, EFECTOS PERSONALES Y DE USO DOMÉSTICO	31.770	26.093	5.677	31.010	760
S 96 OTROS SERVICIOS PERSONALES	113.477	79.777	33.700	110.319	3.158
T 97 ACTIVIDADES DE LOS HOGARES COMO EMPLEADORES DE PERSONAL DOMÉSTICO	346	271	75	321	25
U 99 ACTIVIDADES DE ORGANIZACIONES Y ORGANISMOS EXTRATERRITORIALES	140	125	15	128	12



**COLABORADORES FAMILIARES
EN ALTA EN LA
SEGURIDAD SOCIAL**

POR EDAD

	<u>Total</u>	<u>Varones</u>	<u>Mujeres</u>
Total	200.295	90.361	109.934
MENOR DE 25 AÑOS	12.264	8.580	3.684
DE 25 A 39 AÑOS	60.361	35.386	24.975
DE 40 A 54 AÑOS	83.630	32.453	51.177
DE 55 AÑOS O MAS	44.040	13.942	30.098

POR NACIONALIDAD

	<u>Total</u>	<u>Varones</u>	<u>Mujeres</u>
Total	200.295	90.361	109.934
ESPAÑA	175.463	79.324	96.139
EXTRANJERO	24.832	11.037	13.795

EXTRANJEROS POR CONTINENTE

	<u>Total</u>	<u>Varones</u>	<u>Mujeres</u>
Total	24.832	11.037	13.795
EUROPA UE	3.428	1.464	1.964
EUROPA RESTO	2.252	873	1.379
AFRICA	870	477	393
AMERICA CENTRAL	178	58	120
AMERICA DEL NORTE	133	60	73
AMERICA DEL SUR	1.806	690	1.116
ASIA	16.070	7.383	8.687
OCEANIA	40	19	21
DESCONOCIDO	55	13	42

POR BASE DE COTIZACIÓN

Base mínima: 893,10 €

	<u>Total</u>	<u>Varones</u>	<u>Mujeres</u>
Total	200.295	90.361	109.934
BASE MÍNIMA	179.591	81.187	98.404
ENTRE B.MÍNIMA Y 1,5 B.MÍNIMA	9.012	3.952	5.060
ENTRE 1,5 B.MÍNIMA Y 2 B. MÍNIMA	4.891	2.332	2.559
ENTRE 2 B.MÍNIMA Y 3 B. MÍNIMA	5.926	2.495	3.431
MÁS DE 3 VECES B. MÍNIMA	875	395	480

NÚMERO DE COLABORADORES FAMILIARES EN LA SEGURIDAD SOCIAL, SEGÚN SEXO, POR COMUNIDAD AUTÓNOMA Y PROVINCIA

30/06/2017

<u>Com. Autónoma/Provincia</u>	<u>Total</u>	<u>Varones</u>	<u>Mujeres</u>
Total	200.295	90.361	109.934
ANDALUCIA	32.264	14.820	17.444
ALMERIA	3.788	1.593	2.195
CÁDIZ	4.089	1.847	2.242
CORDOBA	2.965	1.420	1.545
GRANADA	4.139	1.932	2.207
HUELVA	1.847	847	1.000
JAÉN	2.761	1.368	1.393
MÁLAGA	7.277	3.306	3.971
SEVILLA	5.398	2.507	2.891
ARAGON	6.468	2.826	3.642
HUESCA	1.079	458	621
TERUEL	846	390	456
ZARAGOZA	4.543	1.978	2.565
ASTURIAS	5.676	2.402	3.274
ASTURIAS	5.676	2.402	3.274
BALEARES	6.534	2.870	3.664
BALEARES	6.534	2.870	3.664
CANARIAS	6.904	3.129	3.775
LAS PALMAS	3.460	1.633	1.827
S.C. TENERIFE	3.444	1.496	1.948
CANTABRIA	2.962	1.228	1.734
CANTABRIA	2.962	1.228	1.734
CASTILLA LA MANCHA	9.738	4.950	4.788
ALBACETE	2.022	1.008	1.014
CIUDAD REAL	2.433	1.278	1.155
CUENCA	926	459	467
GUADALAJARA	898	438	460
TOLEDO	3.459	1.767	1.692
CASTILLA Y LEON	14.336	6.401	7.935
ÁVILA	969	469	500
BURGOS	1.813	763	1.050
LEÓN	3.156	1.351	1.805
PALENCIA	1.008	438	570
SALAMANCA	1.787	878	909
SEGOVIA	1.053	501	552
SORIA	491	200	291
VALLADOLID	2.632	1.144	1.488
ZAMORA	1.427	657	770
CATALUÑA	34.014	15.359	18.655
BARCELONA	23.420	10.740	12.680
GERONA	4.139	1.745	2.394
LERIDA	2.324	958	1.366
TARRAGONA	4.131	1.916	2.215
COM. VALENCIANA	21.754	9.702	12.052
ALICANTE	7.763	3.341	4.422
CASTELLÓN	2.683	1.192	1.491
VALENCIA	11.308	5.169	6.139
EXTREMADURA	5.677	2.617	3.060
BADAJOS	3.207	1.562	1.645
CÁCERES	2.470	1.055	1.415
GALICIA	18.248	7.846	10.402
LA CORUÑA	7.716	3.274	4.442
LUGO	3.280	1.239	2.041
ORENSE	2.087	962	1.125
PONTEVEDRA	5.165	2.371	2.794
MADRID	16.357	7.704	8.653
MADRID	16.357	7.704	8.653
MURCIA	6.016	2.629	3.387
MURCIA	6.016	2.629	3.387
NAVARRA	2.743	1.230	1.513
NAVARRA	2.743	1.230	1.513
PAIS VASCO	7.954	3.472	4.482
ÁLAVA	1.108	521	587
GUIPÚZCOA	2.870	1.211	1.659
VIZCAYA	3.976	1.740	2.236
RIOJA (LA)	1.873	778	1.095
RIOJA (LA)	1.873	778	1.095
CEUTA	390	193	197
CEUTA	390	193	197
MELILLA	387	205	182
MELILLA	387	205	182

Actividades Económicas (CNAE-2009)

SECTORES

	<u>Total</u>	<u>Varones</u>	<u>Mujeres</u>
Total	200.295	90.361	109.934
1.-AGRICULTURA	13.434	5.404	8.030
2.-INDUSTRIA	13.089	6.645	6.444
3.-CONSTRUCCION	11.065	7.389	3.676
4.-SERVICIOS	162.707	70.923	91.784

SECCIONES

	<u>Total</u>	<u>90.361</u>	<u>109.934</u>
Total	200.295	90.361	109.934
A AGRICULTURA, GANADERÍA, SILVICULTURA Y PESCA	13.434	5.404	8.030
B INDUSTRIAS EXTRACTIVAS	67	43	24
C INDUSTRIA MANUFACTURERA	12.859	6.522	6.337
D SUMIN. ENERGÍA ELÉCTRICA, GAS, VAPOR Y AIRE ACONDIC.	52	23	29
E SUMIN. AGUA, ACT. SANEAM., GEST. RESIDUOS Y DESCONTAMINACIÓN	111	57	54
F CONSTRUCCIÓN	11.065	7.389	3.676
G COMERCIO P/ MAYOR Y P/ MENOR; REPARACIÓN DE VEHÍCULOS	73.201	32.248	40.953
H TRANSPORTE Y ALMACENAMIENTO	11.689	8.394	3.295
I HOSTELERÍA	50.894	20.433	30.461
J INFORMACIÓN Y COMUNICACIONES	640	270	370
K ACTIVIDADES FINANCIERAS Y DE SEGUROS	1.478	510	968
L ACTIVIDADES INMOBILIARIAS	1.005	393	612
M ACTIVIDADES PROFESIONALES, CIENTÍFICAS Y TÉCNICAS	4.987	1.527	3.460
N ACTIVIDADES ADMINISTRATIVAS Y SERVICIOS AUXILIARES	3.434	1.657	1.777
O ADMINISTRACIÓN PÚBLICA Y DEFENSA; SEG. SOCIAL OBLIGATORIA	36	12	24
P EDUCACIÓN	2.239	895	1.344
Q ACTIVIDADES SANITARIAS Y DE SERVICIOS SOCIALES	3.933	964	2.969
R ACTIVIDADES ARTÍSTICAS, RECREATIVAS Y DE ENTRETENIMIENTO	2.187	951	1.236
S OTROS SERVICIOS	6.966	2.659	4.307
T ACT. DE LOS HOGARES COMO EMPLEADORES Y COMO PRODUCTORES	13	9	4
U ACT. DE ORGANIZACIONES Y ORGANISMOS EXTRATERRITORIALES	5	1	4

NÚMERO DE COLABORADORES FAMILIARES, SEGÚN SEXO, POR DIVISIÓN DE ACTIVIDAD

30/06/2017

DIVISIÓN DE ACTIVIDAD (CNAE-2009)

		Total	Varones	Mujeres
	Total	200.295	90.361	109.934
A	01 AGRICULTURA, GANADERÍA, CAZA Y SERVICIOS RELACIONADOS	12.538	4.916	7.622
A	02 SILVICULTURA Y EXPLOTACIÓN FORESTAL	157	116	41
A	03 PESCA Y ACUICULTURA	739	372	367
B	05 EXTRACCIÓN DE ANTRACITA, HULLA Y LIGNITO	2	2	0
B	06 EXTRACCIÓN DE CRUDO DE PETRÓLEO Y GAS NATURAL	0	0	0
B	07 EXTRACCIÓN DE MINERALES METÁLICOS	3	0	3
B	08 OTRAS INDUSTRIAS EXTRACTIVAS	61	41	20
B	09 ACTIVIDADES DE APOYO A LAS INDUSTRIAS EXTRACTIVAS	1	0	1
C	10 INDUSTRIA DE LA ALIMENTACIÓN	4.202	1.715	2.487
C	11 FABRICACIÓN DE BEBIDAS	236	119	117
C	12 INDUSTRIA DEL TABACO	0	0	0
C	13 INDUSTRIA TEXTIL	345	163	182
C	14 CONFECCIÓN DE PRENDAS DE VESTIR	529	227	302
C	15 INDUSTRIA DEL CUERO Y DEL CALZADO	241	109	132
C	16 INDUSTRIA DE LA MADERA Y DEL CORCHO, CESTERÍA Y ESPARTERÍA	948	652	296
C	17 INDUSTRIA DEL PAPEL	72	33	39
C	18 ARTES GRÁFICAS Y REPRODUCCIÓN DE SOPORTES GRABADOS	804	390	414
C	19 COQUERÍAS Y REFINO DE PETRÓLEO	2	1	1
C	20 INDUSTRIA QUÍMICA	160	77	83
C	21 FABRICACIÓN DE PRODUCTOS FARMACÉUTICOS	6	2	4
C	22 FABRICACIÓN DE PRODUCTOS DE CAUCHO Y PLÁSTICOS	187	88	99
C	23 FABRICACIÓN DE OTROS PRODUCTOS MINERALES NO METÁLICOS	564	346	218
C	24 METALURGIA; FABRIC. PROD. DE HIERRO, ACERO Y FERROALEACIONES	202	137	65
C	25 FABRICACIÓN DE PROD. METÁLICOS, EXCEPTO MAQUINARIA Y EQUIPO	1.920	1.169	751
C	26 FABRICACIÓN DE PROD. INFORMÁTICOS, ELECTRÓNICOS Y ÓPTICOS	49	26	23
C	27 FABRICACIÓN DE MATERIAL Y EQUIPO ELÉCTRICO	50	25	25
C	28 FABRICACIÓN DE MAQUINARIA Y EQUIPO N.C.O.P.	391	214	177
C	29 FABRICACIÓN DE VEHÍCULOS DE MOTOR, REMOLQUES	63	36	27
C	30 FABRICACIÓN DE OTRO MATERIAL DE TRANSPORTE	55	25	30
C	31 FABRICACIÓN DE MUEBLES	781	471	310
C	32 OTRAS INDUSTRIAS MANUFACTURERAS	363	159	204
C	33 REPARACIÓN E INSTALACIÓN DE MAQUINARIA Y EQUIPO	689	338	351
D	35 SUMINISTRO DE ENERGÍA ELÉCTR., GAS, VAPOR Y AIRE ACONDICIONADO	52	23	29
E	36 CAPTACIÓN, DEPURACIÓN Y DISTRIBUCIÓN DE AGUA	20	11	9
E	37 RECOGIDA Y TRATAMIENTO DE AGUAS RESIDUALES	15	7	8
E	38 RECOGIDA, TRATAMIENTO Y ELIMINACIÓN DE RESIDUOS; VALORIZACIÓN	72	37	35
E	39 ACTIVIDADES DE DESCONTAM. Y OTROS SERV. DE GESTIÓN DE RESIDUOS	4	2	2
F	41 CONSTRUCCIÓN DE EDIFICIOS	2.966	2.101	865
F	42 INGENIERÍA CIVIL	259	174	85
F	43 ACTIVIDADES DE CONSTRUCCIÓN ESPECIALIZADA	7.840	5.114	2.726
G	45 VENTA Y REPARACIÓN DE VEHÍCULOS DE MOTOR Y MOTOCICLETAS	6.587	3.802	2.785
G	46 COMERCIO AL POR MAYOR E INTERMEDIARIOS DEL COMERCIO	6.631	3.199	3.432
G	47 COMERCIO AL POR MENOR	59.983	25.247	34.736
H	49 TRANSPORTE TERRESTRE Y POR TUBERÍA	11.263	8.196	3.067
H	50 TRANSPORTE MARÍTIMO Y POR VÍAS NAVEGABLES INTERIORES	25	16	9
H	51 TRANSPORTE AÉREO	4	4	0
H	52 ALMACENAMIENTO Y ACTIVIDADES ANEXAS AL TRANSPORTE	258	108	150
H	53 ACTIVIDADES POSTALES Y DE CORREOS	139	70	69
I	55 SERVICIOS DE ALOJAMIENTO	1.613	658	955
I	56 SERVICIOS DE COMIDAS Y BEBIDAS	49.281	19.775	29.506
J	58 EDICIÓN	180	83	97
J	59 ACTIV. CINEMATOGRAF., VIDEO Y PROGR. DE TV, SONIDO Y ED. MUSICAL	77	33	44
J	60 ACTIVIDADES DE PROGRAMACIÓN Y EMISIÓN DE RADIO Y TELEVISIÓN	7	2	5
J	61 TELECOMUNICACIONES	128	79	49
J	62 PROGRAMACIÓN, CONSULTORÍA Y ACTIV. RELAC. CON LA INFORMÁTICA	170	43	127
J	63 SERVICIOS DE INFORMACIÓN	78	30	48
K	64 SERVICIOS FINANCIEROS, EXCEPTO SEGUROS Y FONDOS DE PENSIONES	24	6	18
K	65 SEGUROS, REASEGUROS Y FONDOS DE PENSIONES,	191	78	113
K	66 ACTIVIDADES AUXIL. A LOS SERVICIOS FINANCIEROS Y A LOS SEGUROS	1.263	426	837
L	68 ACTIVIDADES INMOBILIARIAS	1.005	393	612
M	69 ACTIVIDADES JURÍDICAS Y DE CONTABILIDAD	2.441	686	1.755
M	70 ACTIV. DE LAS SEDES CENTRALES; CONSULTORÍA DE GESTIÓN EMPRESARIAL	401	149	252
M	71 SERVICIOS TÉCNICOS DE ARQUITECTURA E INGENIERÍA	639	154	485
M	72 INVESTIGACIÓN Y DESARROLLO	50	18	32
M	73 PUBLICIDAD Y ESTUDIOS DE MERCADO	236	101	135
M	74 OTRAS ACTIVIDADES PROFESIONALES, CIENTÍFICAS Y TÉCNICAS	900	325	575
M	75 ACTIVIDADES VETERINARIAS	320	94	226
N	77 ACTIVIDADES DE ALQUILER	783	392	391
N	78 ACTIVIDADES RELACIONADAS CON EL EMPLEO	28	16	12
N	79 ACTIVIDADES DE AGENCIAS DE VIAJES	260	123	137
N	80 ACTIVIDADES DE SEGURIDAD E INVESTIGACIÓN	36	20	16
N	81 SERVICIOS A EDIFICIOS Y ACTIVIDADES DE JARDINERÍA	1.879	931	948
N	82 ACTIVIDADES ADMINISTRATIVAS DE OFICINA Y OTRAS AUX. A EMPRESAS	448	175	273
O	84 ADMINISTRACIÓN PÚBLICA Y DEFENSA; SEGURIDAD SOCIAL OBLIGATORIA	36	12	24
P	85 EDUCACIÓN	2.239	895	1.344
Q	86 ACTIVIDADES SANITARIAS	3.747	889	2.858
Q	87 ASISTENCIA EN ESTABLECIMIENTOS RESIDENCIALES	91	40	51
Q	88 ACTIVIDADES DE SERVICIOS SOCIALES SIN ALOJAMIENTO	95	35	60
R	90 ACTIVIDADES DE CREACIÓN, ARTÍSTICAS Y ESPECTÁCULOS	302	125	177
R	91 ACTIVIDADES DE BIBLIOTECAS, ARCHIVOS, MUSEOS Y OTRAS CULTURALES	33	16	17
R	92 ACTIVIDADES DE JUEGOS DE AZAR Y APUESTAS	883	397	486
R	93 ACTIVIDADES DEPORTIVAS, RECREATIVAS Y DE ENTRETENIMIENTO	969	413	556
S	94 ACTIVIDADES ASOCIATIVAS	52	17	35
S	95 REPARACIÓN DE ORDENADORES, EFECTOS PERSONALES Y DE USO DOMÉSTICO	2.411	1.127	1.284
S	96 OTROS SERVICIOS PERSONALES	4.503	1.515	2.988
T	97 ACTIVIDADES DE LOS HOGARES COMO EMPLEADORES DE PERSONAL DOMÉSTICO	13	9	4
T	98 ACTIV. DE HOGARES COMO PRODUCT. DE BIENES Y SERVICIOS PARA USO PROPIO	0	0	0
U	99 ACTIVIDADES DE ORGANIZACIONES Y ORGANISMOS EXTRATERRITORIALES	5	1	4

FUENTES Y METODOLOGÍA

CAMBIOS A PARTIR DE 01-01-2008

A partir del 1 de enero de 2008 el régimen especial agrario por cuenta propia ha sido integrado en el RETA, y por tanto desaparece. En consecuencia con esta misma fecha

- Desaparece la base de cotización Reducida
- La antigüedad de autónomos procedente del régimen especial agrario será la de su incorporación al RETA

FUENTES

La información suministrada procede de los ficheros de afiliados a los distintos regímenes por cuenta propia de la Seguridad Social: Régimen Especial de Trabajadores Autónomos (RETA) y Mar, seleccionando aquellos afiliados que se encuentran en situación de alta en el último día del mes de la explotación.

A partir de la información contenida en los citados ficheros, la Dirección General de Economía Social, del Trabajo Autónomo y del Fondo Social Europeo, del Ministerio de Trabajo y Asuntos Sociales, realiza un proceso de cruce de las variables disponibles, elaborando los cuadros y gráficos que aquí se presentan.

METODOLOGÍA

En los mencionados ficheros por cuenta propia de la Seguridad Social aparecen trabajadores en alta de los cuales no se puede decir que sean autónomos propiamente dichos (autónomos personas físicas), pero que por disposiciones legales deben o pueden estar afiliados a dichos regímenes. Del tamaño de estos colectivos se informa en el primer cuadro.

En un segundo cuadro se proporciona información del total de afiliados al RETA según unos tramos de edad especiales, y por las variables sexo y base de cotización.

La información básica corresponde al colectivo definido como autónomos propiamente dichos (autónomos personas físicas), que son aquellos trabajadores afiliados a alguno de los regímenes por cuenta propia de la Seguridad Social y que no están integrados en sociedades mercantiles, cooperativas ni en otras entidades societarias. También se excluyen los que figuran como colaboradores familiares y los que están registrados formando parte de algún colectivo especial de trabajadores.

VARIABLES DE EXPLOTACIÓN:

- **Régimen:** Por cuenta propia al que está afiliado el trabajador: RETA o Mar
- **Sexo:** Varón o mujer.
- **Edad:** Agrupado en cuatro tramos: Menores de 25 años, de 25 a 39, de 40 a 54 y de 55 años o más. Algunos cuadros incluyen tramos especiales, como los colectivos de jóvenes, que permiten un análisis vinculado a medidas de fomento del empleo autónomo, o los mayores de 50 años que es la edad en la que generalmente se inicia el período de cálculo de la pensión de jubilación.
- **Nacionalidad:** Hay una primera distribución entre trabajadores españoles (que incluye los de doble nacionalidad) y los extranjeros. Estos últimos se subdividen a su vez continentes, diferenciando, en el caso de los europeos, entre los pertenecientes a países de la Unión Europea y del resto, y, en el caso de América, sus tres diferentes zonas geográficas.
- **Base de Cotización:** Se han establecido cinco tramos:
 - Mínima (varía cada año), existiendo una cantidad de carácter general y otra para los mayores de 50 años (a partir de 2007 aplicable solo para los que tengan una antigüedad inferior a 5 años). Incluye a los autónomos de venta ambulante y que cotizan por una base reducida.
 - Otros cuatro tramos que representan diversas elevaciones sobre la base mínima de cada año.
- **Antigüedad del trabajador:** En el régimen por cuenta propia en el que está dado de alta. Los tramos empleados son:
 - Menos de 6 meses.
 - De 6 meses cumplidos y menos de 1 año.
 - Un año cumplido y menos de 3 años.
 - 3 años cumplidos y menos de 5 años.
 - 5 años cumplidos o más.
- **Comunidad Autónoma y Provincia:** En la que se ha registrado el trabajador Autónomo
- **Sector y Rama de Actividad:** A partir del año 2009 se utiliza la CNAE 2009, agrupado en los cuatro sectores, secciones de actividad (letra) o la más extensa de la división, en función de los dos primeros dígitos de la mencionada CNAE 2009.
- **Situación Profesional:** Distinguiendo si el autónomo tiene asalariados a su cargo o no, o si tiene pluriactividad (estar de alta, además de en el régimen correspondiente por cuenta propia, en algún otro régimen por cuenta ajena de la Seguridad Social) o no.

Estas mismas variables se emplean en la descripción de los colaboradores familiares