

**TRABAJADORES AUTÓNOMOS, PERSONAS FÍSICAS,  
EN ALTA EN LA SEGURIDAD SOCIAL**

**31 - DICIEMBRE - 2019**

# INDICE

## Resumen de Resultados

### Relación de Cuadros y Gráficos

#### Trabajadores afiliados en Regímenes por cuenta propia en la Seguridad Social

- Según Régimen por Colectivo
- Según edad por Sexo y Base de cotización (sólo RETA)

#### Trabajadores Autónomos, Personas Físicas, según Regímenes

- Por Situación Profesional
- Por Diversas Variables

#### Trabajadores Autónomos, Personas Físicas, según Sexo

- Por Edad
- Por Nacionalidad
- Por Base de Cotización
- Por Comunidad Autónoma y Provincia
- Por Sector, Sección y División de Actividad

Cuadro	Gráfico	
Sector	División	Gráfico

#### Trabajadores Autónomos, Personas Físicas, según Edad

- Tramos especiales, por Sexo y Base de cotización
- Por Nacionalidad y Continente
- Por Base de cotización
- Por Comunidad Autónoma y Provincia
- Por Sector, Sección y División de Actividad

Cuadro	Gráfico	
Sector	División	Gráfico

#### Trabajadores Autónomos, Personas Físicas, según Nacionalidad

- Por Edad
- Por Comunidad Autónoma y Provincia
- Por Sector, Sección y División de Actividad

Cuadro	Gráfico	
Sector	División	Gráfico

#### Trabajadores Autónomos, Personas Físicas, según Base de Cotización

- Por Sexo
- Por Edad
- Por Nacionalidad
- Por Antigüedad
- Por Comunidad Autónoma y Provincia
- Por Sector, Sección y División de Actividad

Cuadro	Gráfico	
Sector	División	Gráfico

#### Trabajadores Autónomos, Personas Físicas, según Antigüedad

- Por Sexo
- Por Edad
- Por Nacionalidad
- Por Comunidad Autónoma y Provincia
- Por Sector, Sección y División de Actividad

Cuadro	Gráfico	
Sector	División	Gráfico

#### Trabajadores Autónomos, Personas Físicas, según Sector

- Por Edad
- Por Nacionalidad
- Por Antigüedad
- Por Comunidad Autónoma y Provincia

	División	Gráfico
--	----------	---------

#### Trabajadores Autónomos, Personas Físicas, según Situación Profesional

- Por Sexo
- Por Edad
- Por Nacionalidad
- Por Base de cotización
- Por Antigüedad
- Por Comunidad Autónoma y Provincia
- Por Sector, Sección y División de Actividad

Cuadro	Gráfico	
Sector	División	Gráfico

#### Colaboradores Familiares en alta en la Seguridad Social, según Sexo

- Por edad, Nacionalidad y Base de cotización
- Por Comunidad Autónoma y Provincia
- Por Sector, Sección y División de Actividad

Sector	División	Gráfico
--------	----------	---------

### Fuentes y Notas Explicativas

## PERSONAS TRABAJADORAS POR CUENTA PROPIA, EN ALTA EN LA SEGURIDAD SOCIAL, RESUMEN DE RESULTADOS A 31 DE DICIEMBRE DE 2019

---

A 31 de diciembre de 2019 había 1.998.457 personas trabajadoras por cuenta propia, personas físicas <sup>(1)</sup>, inscritas en los diferentes regímenes por cuenta propia de la Seguridad Social, siendo el RETA el más numeroso de ellos.

Los varones representan el 64,3 % y las mujeres el 35,7 % del total. Estos porcentajes cambian cuando se tienen en cuenta otras variables (edad, ámbito geográfico, sector de la actividad):

- En Asturias y Galicia, el porcentaje de mujeres supera el 40,0%.
- En la Industria (24,1 %) y, sobre todo, en la construcción (3,9 %), el porcentaje de mujeres es muy reducido, siendo mayor en el sector servicios (42,3%)

Más del 70,0% (73,4 %) de las personas trabajadoras por cuenta propia supera los 40 años de edad, aunque este porcentaje desciende al 58,5 % entre los procedentes de otros países.

Las personas trabajadoras por cuenta propia de nacionalidad diferente a la española representan el 11,5%. El porcentaje aumenta en el tramo comprendido entre 25 y 40 años y en el sector servicios, y supera el 15 % en las comunidades insulares, Melilla, Comunidad Valenciana, Cataluña y Madrid.

El 85,8 % de las personas trabajadoras por cuenta propia no supera la base mínima de cotización.

- Este porcentaje supera considerablemente el 90 % cuando la edad es inferior a los 40 años, y entre los que llevan menos tiempo dados de alta (menos de 5 años).
- A partir de los 55 años de edad, el 27,5 % cotiza por una base superior a la mínima, hecho este relacionado con la proximidad a la edad de jubilación.

El 55,1 % de las personas trabajadoras por cuenta propia lleva más de 5 años de alta en la Seguridad Social.

La distribución por sector de actividad presenta las siguientes características:

- El 73,4% en el sector servicios, el 11,3 % trabaja en la agricultura, el 11 % en la construcción y el 4,3 % en la industria,
- El porcentaje de mayores de 55 años en el sector agricultura (15,9%) es superior a la media nacional (11,3%).
- Los menores de 25 años suponen el 78,5% del sector servicios, porcentaje superior a la media nacional (73,4%).

El 6,5 % de las personas trabajadoras por cuenta propia simultanea su actividad con otra por cuenta ajena (pluriactividad), lo que es más frecuente entre los jóvenes menores de 25 años (13,1 %) y aquellos que tienen una antigüedad menor a 6 meses (13,7%), descendiendo al 3,8% cuando la antigüedad es superior a los 5 años.

El 21,4% de las personas trabajadoras por cuenta propia tiene asalariados a su cargo. Este porcentaje se incrementa a medida que aumenta la base de cotización, hasta un máximo del 35,8% entre los que tienen bases superiores a 3 veces la base mínima, y en Andalucía, Canarias, Ceuta y Melilla, superan el 25 %. En construcción y agricultura, el porcentaje desciende al 15,3 % y 18,2%, mientras que en industria y servicios supera el 20 %.

El número de colaboradores familiares en alta en la Seguridad Social asciende a 195.817, de los cuales 86.601 son varones y 109.216 mujeres. La gran mayoría (80,95%) trabaja en el sector servicios, particularmente en el comercio y hostelería que supone un 75,95 % de este sector.

---

<sup>(1)</sup> que son los anteriormente calificados como "autónomos propiamente dichos", esto es, aquellas personas trabajadoras por cuenta propia afiliadas a alguno de los regímenes por cuenta propia de la Seguridad Social y que no están integradas en sociedades mercantiles, cooperativas ni en otras entidades societarias. También se excluyen los que figuran como colaboradores familiares y los que están registrados formando parte de algún colectivo especial de trabajadores.

**TRABAJADORES AFILIADOS  
EN REGÍMENES  
POR CUENTA PROPIA  
DE LA SEGURIDAD SOCIAL**

**AFILIADOS EN LOS RÉGIMENES POR CUENTA PROPIA DE LA SEGURIDAD SOCIAL, SEGUN RÉGIMEN,  
POR COLECTIVO**

31/12/2019

	<u>TOTAL</u>	<u>RETA</u>	<u>MAR</u>
<b>TOTAL</b>	<b>3.283.224</b>	<b>3.269.672</b>	<b>13.552</b>
AUTONOMOS PERSONAS FÍSICAS (*)	1.998.457	1.988.142	10.315
FAMILIAR COLABORADOR	195.817	194.957	860
SOCIO DE SOCIEDAD	542.501	540.537	1.964
MIEMBRO ÓRGANO ADMON SOCIEDAD	449.983	449.616	367
FAMILIAR DE SOCIO	50.278	50.232	46
RELIGIOSO	10.452	10.452	0
COLEGIO PROFESIONAL	35.736	35.736	0

(\*) Incluye los **8.936** Autónomos económicamente dependientes

## NÚMERO TOTAL DE TRABAJADORES EN EL RETA DE LA SEGURIDAD SOCIAL, SEGUN EDAD, POR SEXO

31/12/2019

	<u>Total</u>	<u>%</u>	<u>De 16 a 30 años</u>	<u>%</u>	<u>De 31 a 35 años</u>	<u>%</u>	<u>De 36 a 49 años</u>	<u>%</u>	<u>De 50 años o más</u>	<u>%</u>
<b>Total</b>	<b>3.269.672</b>	<b>100,0</b>	<b>250.099</b>	<b>100,0</b>	<b>274.103</b>	<b>100,0</b>	<b>1.347.047</b>	<b>100,0</b>	<b>1.398.423</b>	<b>100,0</b>
<b>N/C</b>	<b>1</b>	<b>0,0</b>	<b>0</b>	<b>0,0</b>	<b>0</b>	<b>0,0</b>	<b>0</b>	<b>0,0</b>	<b>1</b>	<b>0,0</b>
<b>VARONES</b>	<b>2.095.025</b>	<b>64,1</b>	<b>157.759</b>	<b>63,1</b>	<b>165.926</b>	<b>60,5</b>	<b>863.975</b>	<b>64,1</b>	<b>907.365</b>	<b>64,9</b>
<b>MUJERES</b>	<b>1.174.646</b>	<b>35,9</b>	<b>92.340</b>	<b>36,9</b>	<b>108.177</b>	<b>39,5</b>	<b>483.072</b>	<b>35,9</b>	<b>491.057</b>	<b>35,1</b>

## NÚMERO TOTAL DE TRABAJADORES EN EL RETA DE LA SEGURIDAD SOCIAL, SEGÚN EDAD, POR BASE DE COTIZACIÓN

31/12/2019

Base mínima: 944,40 €  
Base mínima >47 años: 1.018,50 €

<u>Base de cotización</u>	<u>Total</u>	<u>%</u>	<u>De 16 a 30 años</u>	<u>%</u>	<u>De 31 a 35 años</u>	<u>%</u>	<u>De 36 a 49 años</u>	<u>%</u>	<u>De 50 años o más</u>	<u>%</u>
<b>Total</b>	<b>3.269.672</b>	<b>100,0</b>	<b>250.099</b>	<b>100,0</b>	<b>274.103</b>	<b>100,0</b>	<b>1.347.047</b>	<b>100,0</b>	<b>1.398.423</b>	<b>100,0</b>
<b>BASE MÍNIMA</b>	<b>2.124.077</b>	<b>65,0</b>	<b>214.514</b>	<b>85,8</b>	<b>217.726</b>	<b>79,4</b>	<b>913.076</b>	<b>67,8</b>	<b>778.761</b>	<b>55,7</b>
<b>ENTRE B.MÍNIMA Y 1,5 B.MÍNIMA</b>	<b>793.936</b>	<b>24,3</b>	<b>34.227</b>	<b>13,7</b>	<b>52.640</b>	<b>19,2</b>	<b>361.766</b>	<b>26,9</b>	<b>345.303</b>	<b>24,7</b>
<b>ENTRE 1,5 B.MÍNIMA Y 2 B. MÍNIMA</b>	<b>121.374</b>	<b>3,7</b>	<b>997</b>	<b>0,4</b>	<b>2.372</b>	<b>0,9</b>	<b>33.936</b>	<b>2,5</b>	<b>84.069</b>	<b>6,0</b>
<b>ENTRE 2 B.MÍNIMA Y 3 B. MÍNIMA</b>	<b>184.607</b>	<b>5,6</b>	<b>284</b>	<b>0,1</b>	<b>1.087</b>	<b>0,4</b>	<b>28.489</b>	<b>2,1</b>	<b>154.747</b>	<b>11,1</b>
<b>MÁS DE 3 VECES B. MÍNIMA</b>	<b>45.678</b>	<b>1,4</b>	<b>77</b>	<b>0,0</b>	<b>278</b>	<b>0,1</b>	<b>9.780</b>	<b>0,7</b>	<b>35.543</b>	<b>2,5</b>

**Nota:** A partir de 2014, los socios de sociedades encuadrados en el RETA y los autónomos que durante 2013 tuvieran contratados de manera simultanea a 10 o más trabajadores por cuenta ajena tienen un base mínima de cotización de cuantía igual a la base mínima del grupo de cotización 1 del Régimen General

Esta disposición ha provocado que unos 500.000 autónomos vean incrementada su base de cotización, pasando de la mínima general al tramo siguiente

# **TRABAJADORES AUTÓNOMOS, PERSONAS FÍSICAS**

**Según Regímenes**

**TRABAJADORES AUTÓNOMOS, PERSONAS FÍSICAS, EN LA SEGURIDAD SOCIAL,  
SEGÚN RÉGIMEN, POR SITUACIÓN PROFESIONAL**

31/12/2019

	<u>TOTAL</u>	<u>RETA</u>	<u>MAR</u>
<b>Autónomos Personas Físicas</b>	<b>1.998.457</b>	<b>1.988.142</b>	<b>10.315</b>
<b>Nº Autónomos sin asalariados</b>	<b>1.569.992</b>	1.561.846	8.146
<b>Nº Autónomos con asalariados (1)</b>	<b>428.465</b>	426.296	2.169
<b>Nº Autónomos con 1 trabajador</b>	<b>222.683</b>	221.298	1.385
<b>Nº Autónomos con 2 trabajadores</b>	<b>90.940</b>	90.446	494
<b>Nº Autónomos con 3 trabajadores</b>	<b>45.455</b>	45.287	168
<b>Nº Autónomos con 4 trabajadores</b>	<b>24.936</b>	24.880	56
<b>Nº Autónomos con 5 y más trabajadores</b>	<b>44.451</b>	44.385	66
<b>(1) Número de Asalariados</b>	<b>877.208</b>	<b>873.749</b>	<b>3.459</b>
<b>Nº Autónomos sin pluriactividad</b>	<b>1.867.935</b>	1.858.074	9.861
<b>Nº Autónomos con pluriactividad</b>	<b>130.522</b>	130.068	454
<b>Colaboración Familiar</b>	<b>195.817</b>	<b>194.957</b>	<b>860</b>



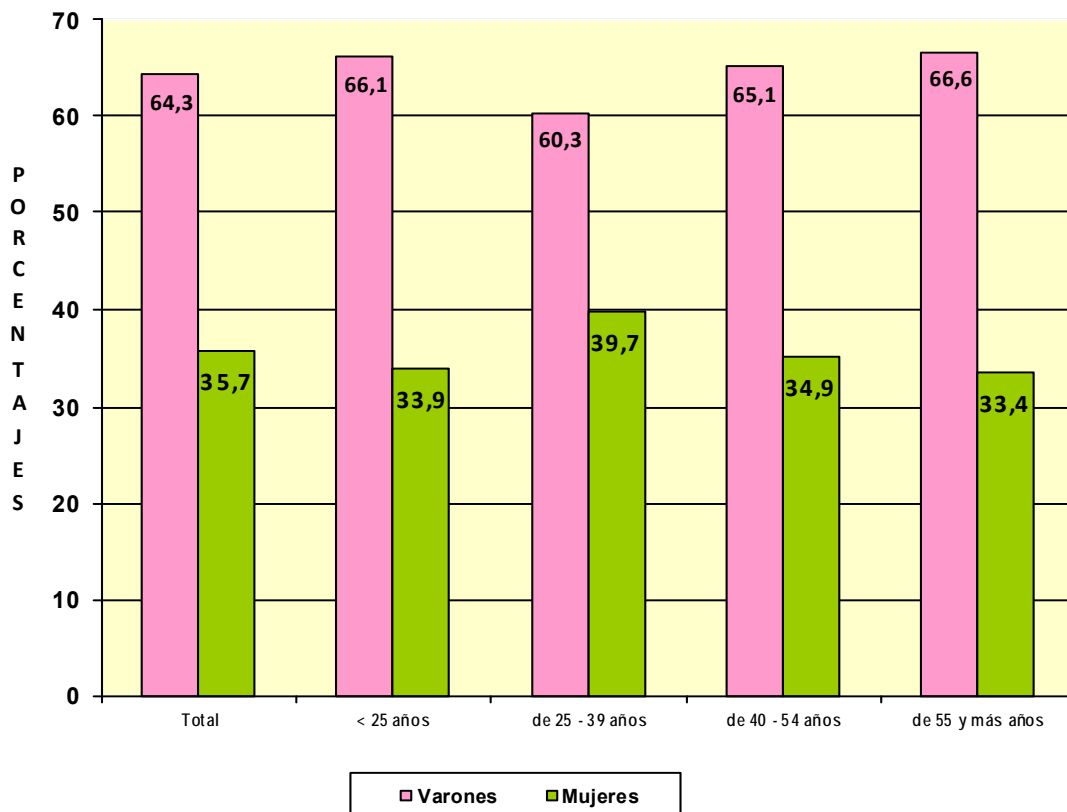
**TRABAJADORES AUTÓNOMOS, PERSONAS FÍSICAS, EN LA SEGURIDAD SOCIAL,  
SEGÚN RÉGIMEN POR DIVERSAS VARIABLES**
**31/12/2019**

	<u>TOTAL</u>	<u>RETA</u>	<u>MAR</u>
<b>TOTAL SEXO</b>	<b>1.998.457</b>	<b>1.988.142</b>	<b>10.315</b>
VARONES	1.285.583	1.278.923	6.660
MUJERES	712.874	709.219	3.655
<b>TOTAL EDAD</b>	<b>1.998.457</b>	<b>1.988.142</b>	<b>10.315</b>
MENOR DE 25 AÑOS	37.865	37.769	96
DE 25 A 39 AÑOS	495.391	493.333	2.058
DE 40 A 54 AÑOS	912.590	907.242	5.348
DE 55 AÑOS O MAS	552.611	549.798	2.813
<b>TOTAL CONTINENTE</b>	<b>1.998.457</b>	<b>1.988.142</b>	<b>10.315</b>
ESPAÑA	1.768.701	1.758.469	10.232
EUROPA UE	78.971	78.922	49
EUROPA RESTO	41.562	41.543	19
AFRICA	23.981	23.973	8
AMERICA CENTRAL	2.985	2.984	1
AMERICA DEL NORTE	2.962	2.962	0
AMERICA DEL SUR	37.194	37.188	6
ASIA	41.145	41.145	0
OCEANIA	492	492	0
DESCONOCIDO	464	464	0
<b>TOTAL NACIONALIDAD</b>	<b>1.998.457</b>	<b>1.988.142</b>	<b>10.315</b>
ESPAÑOLA	1.768.701	1.758.469	10.232
EXTRANJERA	229.756	229.673	83
<b>TOTAL SECTOR DE ACTIVIDAD</b>	<b>1.998.457</b>	<b>1.988.142</b>	<b>10.315</b>
AGRICULTURA	226.154	216.737	9.417
INDUSTRIA	86.024	85.438	586
CONSTRUCCION	220.236	220.216	20
SERVICIOS	1.466.043	1.465.751	292
<b>TOTAL ANTIGÜEDAD</b>	<b>1.998.457</b>	<b>1.988.142</b>	<b>10.315</b>
< de 6 meses	164.284	163.134	1.150
De 6 a 11 meses	147.215	146.128	1.087
De 1 a 3 años	357.760	356.052	1.708
De 3 a 5 años	227.122	225.464	1.658
5 años y más	1.102.076	1.097.364	4.712
<b>TOTAL BASE DE COTIZACION</b>	<b>1.998.457</b>	<b>1.988.142</b>	<b>10.315</b>
1.-BASE MÍNIMA	1.714.005	1.713.578	427
2.-ENTRE B.MÍNIMA Y 1,5 B.MÍNIMA	122.109	121.781	328
3.-ENTRE 1,5 B.MÍNIMA Y 2 B. MÍNIMA	66.833	57.406	9.427
4.-ENTRE 2 B.MÍNIMA Y 3 B. MÍNIMA	80.737	80.608	129
5.-MÁS DE 3 VECES B. MÍNIMA	14.773	14.769	4

# TRABAJADORES AUTÓNOMOS, PERSONAS FÍSICAS

**Según Sexo**

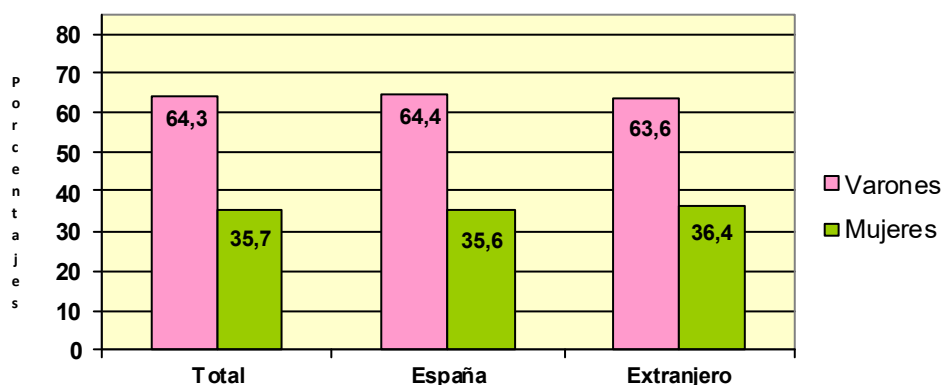
	<u>Total</u>	<u>Varones</u>	<u>Mujeres</u>
<b>Total</b>	<b>1.998.457</b>	<b>1.285.583</b>	<b>712.874</b>
<b>MENOR DE 25 AÑOS</b>	<b>37.865</b>	25.032	12.833
<b>DE 25 A 39 AÑOS</b>	<b>495.391</b>	298.830	196.561
<b>DE 40 A 54 AÑOS</b>	<b>912.590</b>	593.762	318.828
<b>DE 55 AÑOS O MAS</b>	<b>552.611</b>	367.959	184.652



**TRABAJADORES AUTÓNOMOS, PERSONAS FÍSICAS, EN LA SEGURIDAD SOCIAL,  
SEGÚN SEXO POR NACIONALIDAD**

31/12/2019

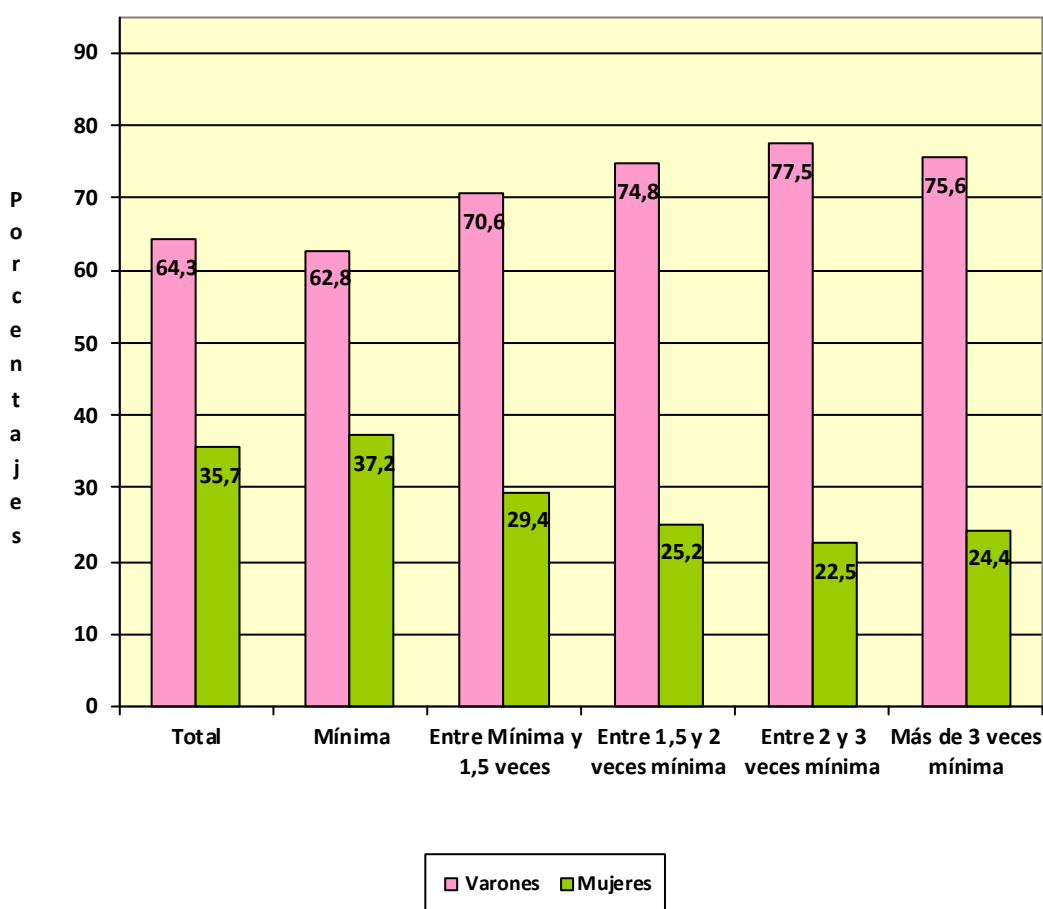
	<u>Total</u>	<u>varones</u>	<u>Mujeres</u>
<b>Total</b>	<b>1.998.457</b>	<b>1.285.583</b>	<b>712.874</b>
<b>ESPAÑA</b>	<b>1.768.701</b>	<b>1.139.390</b>	<b>629.311</b>
<b>EXTRANJERO</b>	<b>229.756</b>	<b>146.193</b>	<b>83.563</b>



**TRABAJADORES AUTÓNOMOS, PERSONAS FÍSICAS, EXTRANJEROS  
SEGÚN SEXO, POR CONTINENTE**

<u>Continente</u>	<u>Total</u>	<u>Varones</u>	<u>Mujeres</u>
<b>Total</b>	<b>229.756</b>	<b>146.193</b>	<b>83.563</b>
<b>EUROPA UE</b>	<b>78.971</b>	<b>48.422</b>	<b>30.549</b>
<b>EUROPA RESTO</b>	<b>41.562</b>	<b>26.267</b>	<b>15.295</b>
<b>AFRICA</b>	<b>23.981</b>	<b>19.759</b>	<b>4.222</b>
<b>AMERICA CENTRAL</b>	<b>2.985</b>	<b>1.637</b>	<b>1.348</b>
<b>AMERICA DEL NORTE</b>	<b>2.962</b>	<b>1.434</b>	<b>1.528</b>
<b>AMERICA DEL SUR</b>	<b>37.194</b>	<b>22.961</b>	<b>14.233</b>
<b>ASIA</b>	<b>41.145</b>	<b>25.174</b>	<b>15.971</b>
<b>OCEANIA</b>	<b>492</b>	<b>266</b>	<b>226</b>
<b>DESCONOCIDO</b>	<b>464</b>	<b>273</b>	<b>191</b>

Base de cotización	Total	Varones	Mujeres
<b>Total</b>	<b>1.998.457</b>	<b>1.285.583</b>	<b>712.874</b>
<b>BASE MÍNIMA</b>	<b>1.714.005</b>	1.075.693	638.312
<b>ENTRE B.MÍNIMA Y 1,5 B.MÍNIMA</b>	<b>122.109</b>	86.176	35.933
<b>ENTRE 1,5 B.MÍNIMA Y 2 B. MÍNIMA</b>	<b>66.833</b>	49.989	16.844
<b>ENTRE 2 B.MÍNIMA Y 3 B. MÍNIMA</b>	<b>80.737</b>	62.553	18.184
<b>MÁS DE 3 VECES B. MÍNIMA</b>	<b>14.773</b>	11.172	3.601

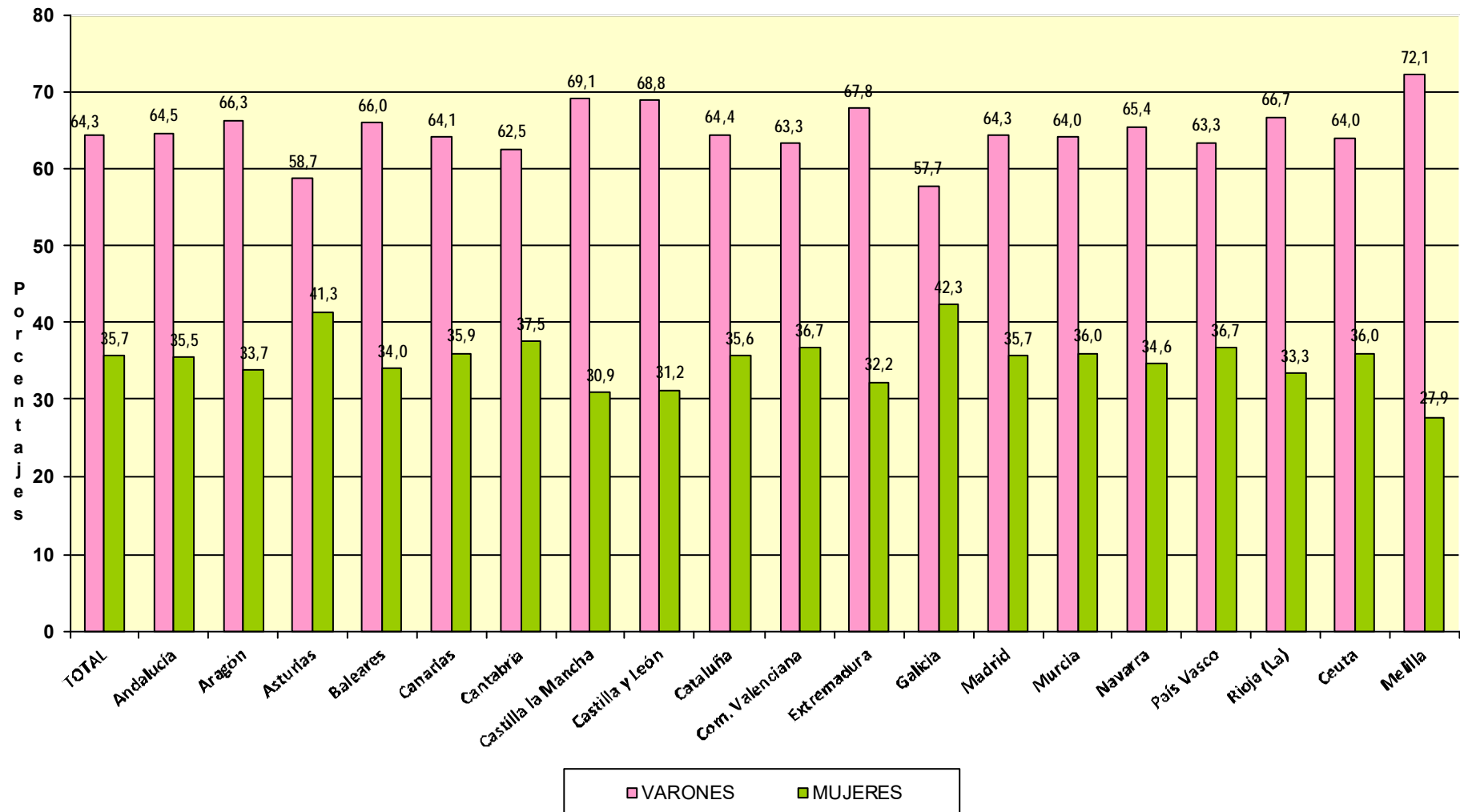


Com. Autónoma / Provincia

	<u>Total</u>	<u>Varones</u>	<u>Mujeres</u>
<b>Total</b>	<b>1.998.457</b>	<b>1.285.583</b>	<b>712.874</b>
<b>ANDALUCIA</b>	<b>358.488</b>	<b>231.337</b>	<b>127.151</b>
Almería	41.568	26.372	15.196
Cádiz	41.823	26.996	14.827
Córdoba	33.322	21.907	11.415
Granada	44.310	28.720	15.590
Huelva	18.468	12.000	6.468
Jaén	28.541	18.954	9.587
Málaga	77.819	49.417	28.402
Sevilla	72.637	46.971	25.666
<b>ARAGON</b>	<b>60.686</b>	<b>40.206</b>	<b>20.480</b>
Huesca	14.336	9.711	4.625
Teruel	9.147	6.027	3.120
Zaragoza	37.203	24.468	12.735
<b>ASTURIAS</b>	<b>46.233</b>	<b>27.118</b>	<b>19.115</b>
Asturias	46.233	27.118	19.115
<b>BALEARES</b>	<b>52.318</b>	<b>34.507</b>	<b>17.811</b>
Baleares	52.318	34.507	17.811
<b>CANARIAS</b>	<b>88.575</b>	<b>56.739</b>	<b>31.836</b>
Las Palmas	46.025	30.116	15.909
S.C.Tenerife	42.550	26.623	15.927
<b>CANTABRIA</b>	<b>26.522</b>	<b>16.582</b>	<b>9.940</b>
Cantabria	26.522	16.582	9.940
<b>CASTILLA LA MANCHA</b>	<b>92.288</b>	<b>63.742</b>	<b>28.546</b>
Albacete	16.787	11.485	5.302
Ciudad Real	23.407	16.157	7.250
Cuenca	12.976	9.222	3.754
Guadalajara	9.621	6.613	3.008
Toledo	29.497	20.265	9.232
<b>CASTILLA Y LEON</b>	<b>120.790</b>	<b>83.133</b>	<b>37.657</b>
Ávila	9.581	6.898	2.683
Burgos	16.937	11.257	5.680
León	22.232	14.084	8.148
Palencia	8.477	6.115	2.362
Salamanca	17.218	12.195	5.023
Segovia	9.030	6.496	2.534
Soria	5.018	3.710	1.308
Valladolid	20.924	14.199	6.725
Zamora	11.373	8.179	3.194
<b>CATALUÑA</b>	<b>328.576</b>	<b>211.467</b>	<b>117.109</b>
Barcelona	237.803	152.280	85.523
Gerona	36.290	23.736	12.554
Lérida	22.156	14.850	7.306
Tarragona	32.327	20.601	11.726
<b>COM. VALENCIANA</b>	<b>199.000</b>	<b>125.881</b>	<b>73.119</b>
Alicante	78.780	50.343	28.437
Castellón	22.579	13.469	9.110
Valencia	97.641	62.069	35.572
<b>EXTREMADURA</b>	<b>55.621</b>	<b>37.699</b>	<b>17.922</b>
Badajoz	34.210	23.447	10.763
Cáceres	21.411	14.252	7.159
<b>GALICIA</b>	<b>135.256</b>	<b>78.061</b>	<b>57.195</b>
La Coruña	55.339	31.707	23.632
Lugo	21.517	12.648	8.869
Orense	15.122	9.161	5.961
Pontevedra	43.278	24.545	18.733
<b>MADRID</b>	<b>245.858</b>	<b>158.106</b>	<b>87.752</b>
Madrid	245.858	158.106	87.752
<b>MURCIA</b>	<b>59.443</b>	<b>38.060</b>	<b>21.383</b>
Murcia	59.443	38.060	21.383
<b>NAVARRA</b>	<b>26.582</b>	<b>17.375</b>	<b>9.207</b>
Navarra	26.582	17.375	9.207
<b>PAIS VASCO</b>	<b>80.619</b>	<b>51.036</b>	<b>29.583</b>
Álava	10.959	7.070	3.889
Guipúzcoa	26.682	16.321	10.361
Vizcaya	42.978	27.645	15.333
<b>RIOJA (LA)</b>	<b>15.886</b>	<b>10.598</b>	<b>5.288</b>
Rioja (La)	15.886	10.598	5.288
<b>CEUTA</b>	<b>2.301</b>	<b>1.473</b>	<b>828</b>
Ceuta	2.301	1.473	828
<b>MELILLA</b>	<b>3.414</b>	<b>2.463</b>	<b>951</b>
Melilla	3.414	2.463	951

**TRABAJADORES AUTÓNOMOS, PERSONAS FÍSICAS, EN LA SEGURIDAD SOCIAL,  
SEGUN SEXO, POR COMUNIDAD AUTÓNOMA**

31/12/2019



**TRABAJADORES AUTÓNOMOS, PERSONAS FÍSICAS, EN LA SEGURIDAD SOCIAL,  
SEGÚN SEXO, POR SECTOR Y SECCIÓN DE ACTIVIDAD**

31/12/2019

*Actividades Económicas (CNAE-2009)*

**SECTORES**

**TOTAL**

**1.-AGRICULTURA**  
**2.-INDUSTRIA**  
**3.-CONSTRUCCION**  
**4.-SERVICIOS**

<u>Total</u>	<u>Varones</u>	<u>Mujeres</u>
<b>1.998.457</b>	<b>1.285.583</b>	<b>712.874</b>
<b>226.154</b>	162.237	63.917
<b>86.024</b>	65.312	20.712
<b>220.236</b>	211.640	8.596
<b>1.466.043</b>	846.394	619.649

**SECCIONES**

**TOTAL**

A AGRICULTURA, GANADERÍA, SILVICULTURA Y PESCA  
B INDUSTRIAS EXTRACTIVAS  
C INDUSTRIA MANUFACTURERA  
D SUMIN. ENERGÍA ELÉCTRICA, GAS, VAPOR Y AIRE ACONDIC.  
E SUMIN. AGUA, ACT. SANEAM., GEST. RESIDUOS Y DESCONTAMINACIÓN  
F CONSTRUCCIÓN  
G COMERCIO P/ MAYOR Y P/ MENOR; REPARACIÓN DE VEHÍCULOS  
H TRANSPORTE Y ALMACENAMIENTO  
I HOSTELERÍA  
J INFORMACIÓN Y COMUNICACIONES  
K ACTIVIDADES FINANCIERAS Y DE SEGUROS  
L ACTIVIDADES INMOBILIARIAS  
M ACTIVIDADES PROFESIONALES, CIENTÍFICAS Y TÉCNICAS  
N ACTIVIDADES ADMINISTRATIVAS Y SERVICIOS AUXILIARES  
O ADMINISTRACIÓN PÚBLICA Y DEFENSA; SEG. SOCIAL OBLIGATORIA  
P EDUCACIÓN  
Q ACTIVIDADES SANITARIAS Y DE SERVICIOS SOCIALES  
R ACTIVIDADES ARTÍSTICAS, RECREATIVAS Y DE ENTRETENIMIENTO  
S OTROS SERVICIOS  
T ACT. DE LOS HOGARES COMO EMPLEADORES Y COMO PRODUCTORES  
U ACT. DE ORGANIZACIONES Y ORGANISMOS EXTRATERRITORIALES

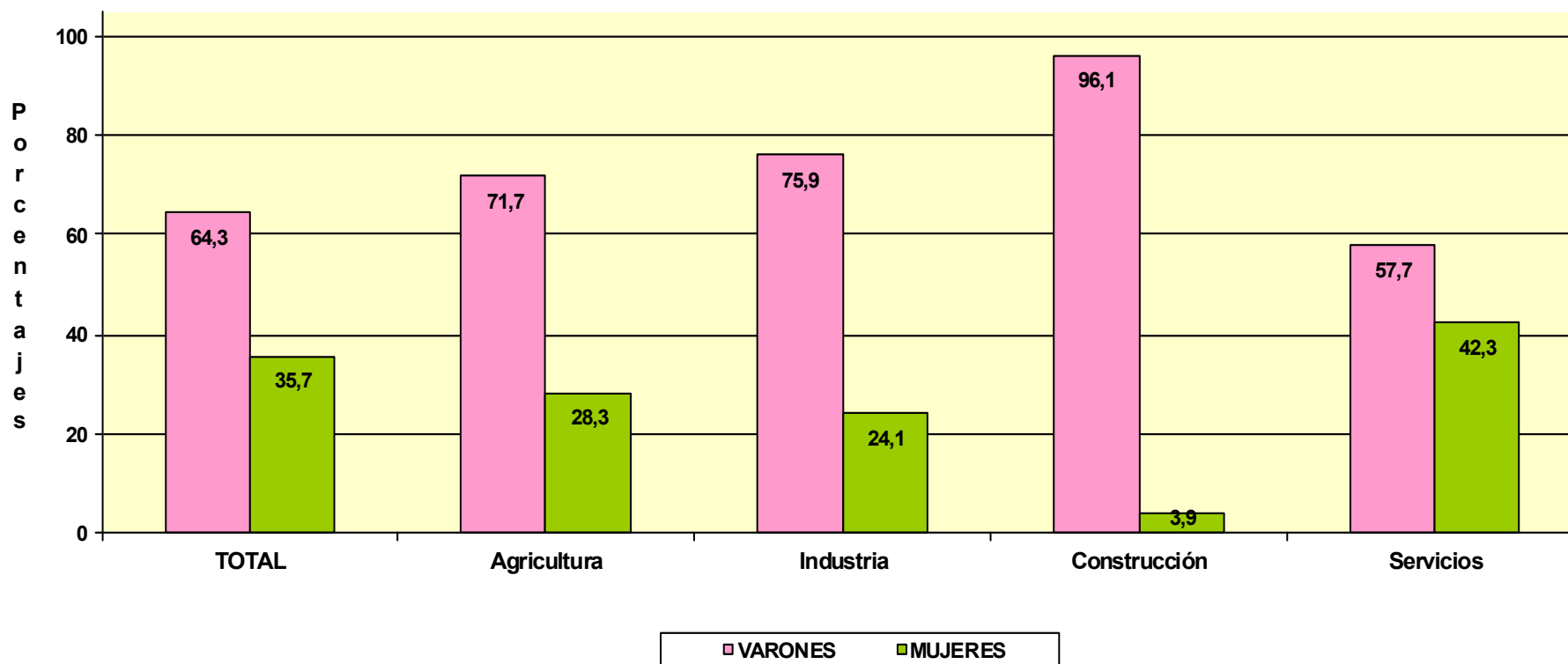
<b>1.998.457</b>	<b>1.285.583</b>	<b>712.874</b>
226.154	162.237	63.917
490	400	90
84.297	63.977	20.320
414	241	173
823	694	129
220.236	211.640	8.596
435.560	249.891	185.669
147.070	134.261	12.809
172.420	102.091	70.329
40.214	31.633	8.581
42.078	23.148	18.930
23.222	12.192	11.030
176.644	101.261	75.383
79.658	46.671	32.987
716	308	408
64.699	26.700	37.999
75.634	29.748	45.886
51.695	31.987	19.708
155.969	56.266	99.703
285	159	126
179	78	101



<u>DIVISION DE ACTIVIDAD (CNAE-2009)</u>		<u>Total</u>	<u>Varones</u>	<u>Mujeres</u>
<b>TOTAL</b>		<b>1.998.457</b>	<b>1.285.583</b>	<b>712.874</b>
A	01 AGRICULTURA, GANADERÍA, CAZA Y SERVICIOS RELACIONADOS	212.520	152.243	60.277
A	02 SILVICULTURA Y EXPLOTACIÓN FORESTAL	3.477	3.164	313
A	03 PESCA Y ACUICULTURA	10.157	6.830	3.327
B	05 EXTRACCIÓN DE ANTRACITA, HULLA Y LIGNITO	37	31	6
B	06 EXTRACCIÓN DE CRUDO DE PETRÓLEO Y GAS NATURAL	5	5	0
B	07 EXTRACCIÓN DE MINERALES METÁLICOS	15	12	3
B	08 OTRAS INDUSTRIAS EXTRACTIVAS	374	304	70
B	09 ACTIVIDADES DE APOYO A LAS INDUSTRIAS EXTRACTIVAS	59	48	11
C	10 INDUSTRIA DE LA ALIMENTACIÓN	11.042	7.396	3.646
C	11 FABRICACIÓN DE BEBIDAS	866	644	222
C	12 INDUSTRIA DEL TABACO	14	10	4
C	13 INDUSTRIA TEXTIL	3.007	1.359	1.648
C	14 CONFECCIÓN DE PRENDAS DE VESTIR	7.486	1.904	5.582
C	15 INDUSTRIA DEL CUERO Y DEL CALZADO	1.829	1.154	675
C	16 INDUSTRIA DE LA MADERA Y DEL CORCHO, CESTERÍA Y ESPARTERÍA	6.643	6.225	418
C	17 INDUSTRIA DEL PAPEL	350	211	139
C	18 ARTES GRÁFICAS Y REPRODUCCIÓN DE SOPORTES GRABADOS	7.750	5.415	2.335
C	19 COQUERÍAS Y REFINO DE PETRÓLEO	10	9	1
C	20 INDUSTRIA QUÍMICA	747	523	224
C	21 FABRICACIÓN DE PRODUCTOS FARMACÉUTICOS	30	16	14
C	22 FABRICACIÓN DE PRODUCTOS DE CAUCHO Y PLÁSTICOS	780	619	161
C	23 FABRICACIÓN DE OTROS PRODUCTOS MINERALES NO METÁLICOS	2.907	2.420	487
C	24 METALURGIA; FABRIC. PROD. DE HIERRO, ACERO Y FERROALEACIONES	1.683	1.608	75
C	25 FABRICACIÓN DE PROD. METÁLICOS, EXCEPTO MAQUINARIA Y EQUIPO	12.317	11.538	779
C	26 FABRICACIÓN DE PROD. INFORMÁTICOS, ELECTRÓNICOS Y ÓPTICOS	670	532	138
C	27 FABRICACIÓN DE MATERIAL Y EQUIPO ELÉCTRICO	330	226	104
C	28 FABRICACIÓN DE MAQUINARIA Y EQUIPO N.C.O.P.	2.308	2.114	194
C	29 FABRICACIÓN DE VEHÍCULOS DE MOTOR, REMOLQUES	324	271	53
C	30 FABRICACIÓN DE OTRO MATERIAL DE TRANSPORTE	442	411	31
C	31 FABRICACIÓN DE MUEBLES	5.895	5.509	386
C	32 OTRAS INDUSTRIAS MANUFACTURERAS	4.982	3.176	1.806
C	33 REPARACIÓN E INSTALACIÓN DE MAQUINARIA Y EQUIPO	11.885	10.687	1.198
D	35 SUMINISTRO DE ENERGÍA ELÉCTR., GAS, VAPOR Y AIRE ACONDICIONADO	414	241	173
E	36 CAPTACIÓN, DEPURACIÓN Y DISTRIBUCIÓN DE AGUA	122	106	16
E	37 RECOGIDA Y TRATAMIENTO DE AGUAS RESIDUALES	105	95	10
E	38 RECOGIDA, TRATAMIENTO Y ELIMINACIÓN DE RESIDUOS; VALORIZACIÓN	535	446	89
E	39 ACTIVIDADES DE DESCONTAM. Y OTROS SERV. DE GESTIÓN DE RESIDUOS	61	47	14
F	41 CONSTRUCCIÓN DE EDIFICIOS	61.295	57.396	3.899
F	42 INGENIERÍA CIVIL	3.310	3.175	135
F	43 ACTIVIDADES DE CONSTRUCCIÓN ESPECIALIZADA	155.631	151.069	4.562
G	45 VENTA Y REPARACIÓN DE VEHÍCULOS DE MOTOR Y MOTOCICLETAS	42.827	39.641	3.186
G	46 COMERCIO AL POR MAYOR E INTERMEDIARIOS DEL COMERCIO	82.602	60.290	22.312
G	47 COMERCIO AL POR MENOR	310.131	149.960	160.171
H	49 TRANSPORTE TERRESTRE Y POR TUBERÍA	132.326	122.055	10.271
H	50 TRANSPORTE MARÍTIMO Y POR VÍAS NAVEGABLES INTERIORES	427	390	37
H	51 TRANSPORTE AÉREO	319	292	27
H	52 ALMACENAMIENTO Y ACTIVIDADES ANEXAS AL TRANSPORTE	3.409	2.722	687
H	53 ACTIVIDADES POSTALES Y DE CORREOS	10.589	8.802	1.787
I	55 SERVICIOS DE ALOJAMIENTO	8.978	3.914	5.064
I	56 SERVICIOS DE COMIDAS Y BEBIDAS	163.442	98.177	65.265
J	58 EDICIÓN	4.045	2.858	1.187
J	59 ACTIV. CINEMATOGRAF., VIDEO Y PROGR. DE TV, SONIDO Y ED. MUSICAL	6.872	5.504	1.368
J	60 ACTIVIDADES DE PROGRAMACIÓN Y EMISIÓN DE RADIO Y TELEVISIÓN	601	453	148
J	61 TELECOMUNICACIONES	3.295	2.567	728
J	62 PROGRAMACIÓN, CONSULTORÍA Y ACTIV. RELAC. CON LA INFORMÁTICA	20.119	16.900	3.219
J	63 SERVICIOS DE INFORMACIÓN	5.282	3.351	1.931
K	64 SERVICIOS FINANCIEROS, EXCEPTO SEGUROS Y FONDOS DE PENSIONES	1.455	940	515
K	65 SEGUROS, REASEGUROS Y FONDOS DE PENSIONES,	1.977	1.100	877
K	66 ACTIVIDADES AUXIL.A LOS SERVICIOS FINANCIEROS Y A LOS SEGUROS	38.646	21.108	17.538
L	68 ACTIVIDADES INMOBILIARIAS	23.222	12.192	11.030
M	69 ACTIVIDADES JURÍDICAS Y DE CONTABILIDAD	42.338	24.416	17.922
M	70 ACTIV. DE LAS SEDES CENTRALES; CONSULTORÍA DE GESTIÓN EMPRESARIAL	15.247	8.795	6.452
M	71 SERVICIOS TÉCNICOS DE ARQUITECTURA E INGENIERÍA	34.059	25.049	9.010
M	72 INVESTIGACIÓN Y DESARROLLO	9.502	2.501	7.001
M	73 PUBLICIDAD Y ESTUDIOS DE MERCADO	18.093	10.072	8.021
M	74 OTRAS ACTIVIDADES PROFESIONALES, CIENTÍFICAS Y TÉCNICAS	50.979	26.930	24.049
M	75 ACTIVIDADES VETERINARIAS	6.426	3.498	2.928
N	77 ACTIVIDADES DE ALQUILER	9.417	6.919	2.498
N	78 ACTIVIDADES RELACIONADAS CON EL EMPLEO	1.061	454	607
N	79 ACTIVIDADES DE AGENCIAS DE VIAJES	10.964	5.340	5.624
N	80 ACTIVIDADES DE SEGURIDAD E INVESTIGACIÓN	1.288	1.027	261
N	81 SERVICIOS A EDIFICIOS Y ACTIVIDADES DE JARDINERÍA	32.454	18.816	13.638
N	82 ACTIVIDADES ADMINISTRATIVAS DE OFICINA Y OTRAS AUX. A EMPRESAS	24.474	14.115	10.359
O	84 ADMINISTRACIÓN PÚBLICA Y DEFENSA; SEGURIDAD SOCIAL OBLIGATORIA	716	308	408
P	85 EDUCACIÓN	64.699	26.700	37.999
Q	86 ACTIVIDADES SANITARIAS	72.985	29.220	43.765
Q	87 ASISTENCIA EN ESTABLECIMIENTOS RESIDENCIALES	433	116	317
Q	88 ACTIVIDADES DE SERVICIOS SOCIALES SIN ALOJAMIENTO	2.216	412	1.804
R	90 ACTIVIDADES DE CREACIÓN, ARTÍSTICAS Y ESPECTÁCULOS	28.597	17.803	10.794
R	91 ACTIVIDADES DE BIBLIOTECAS, ARCHIVOS, MUSEOS Y OTRAS CULTURALES	838	458	380
R	92 ACTIVIDADES DE JUEGOS DE AZAR Y APUESTAS	2.986	1.504	1.482
R	93 ACTIVIDADES DEPORTIVAS, RECREATIVAS Y DE ENTRETENIMIENTO	19.274	12.222	7.052
S	94 ACTIVIDADES ASOCIATIVAS	1.757	1.072	685
S	95 REPARACIÓN DE ORDENADORES, EFECTOS PERSONALES Y DE USO DOMÉSTICO	26.768	20.211	6.557
S	96 OTROS SERVICIOS PERSONALES	127.444	34.983	92.461
T	97 ACTIVIDADES DE LOS HOGARES COMO EMPLEADORES DE PERSONAL DOMÉSTICO	285	159	126
T	98 ACTIV. DE HOGARES COMO PRODUCT. DE BIENES Y SERVICIOS PARA USO PROPIO	0	0	0
U	99 ACTIVIDADES DE ORGANIZACIONES Y ORGANISMOS EXTRATERRITORIALES	179	78	101

**TRABAJADORES AUTÓNOMOS, PERSONAS FÍSICAS, EN LA SEGURIDAD SOCIAL,  
SEGUN SEXO, POR SECTOR**

31/12/2019



# TRABAJADORES AUTÓNOMOS, PERSONAS FÍSICAS

**Según Edad**

**TRABAJADORES AUTÓNOMOS, PERSONAS FÍSICAS EN ALTA EN LA SEGURIDAD SOCIAL, SEGUN EDAD, TRAMOS ESPECIALES, POR SEXO**

31/12/2019

	<u>Total</u>	<u>%</u>	<u>De 16 a 30 años</u>	<u>%</u>	<u>De 31 a 35 años</u>	<u>%</u>	<u>De 36 a 49 años</u>	<u>%</u>	<u>De 50 años o más</u>	<u>%</u>
<b>Total</b>	<b>1.998.457</b>	<b>100,0</b>	<b>159.920</b>	<b>100,0</b>	<b>178.256</b>	<b>100,0</b>	<b>807.433</b>	<b>100,0</b>	<b>852.848</b>	<b>100,0</b>
VARONES	1.285.583	64,3	98.037	61,3	105.407	59,1	516.576	64,0	565.563	66,3
MUJERES	712.874	35,7	61.883	38,7	72.849	40,9	290.857	36,0	287.285	33,7

**TRABAJADORES AUTÓNOMOS, PERSONAS FÍSICAS, EN LA SEGURIDAD SOCIAL, SEGUN EDAD, TRAMOS ESPECIALES, POR BASE DE COTIZACIÓN**

31/12/2019

**Base mínima: 944,40 €**

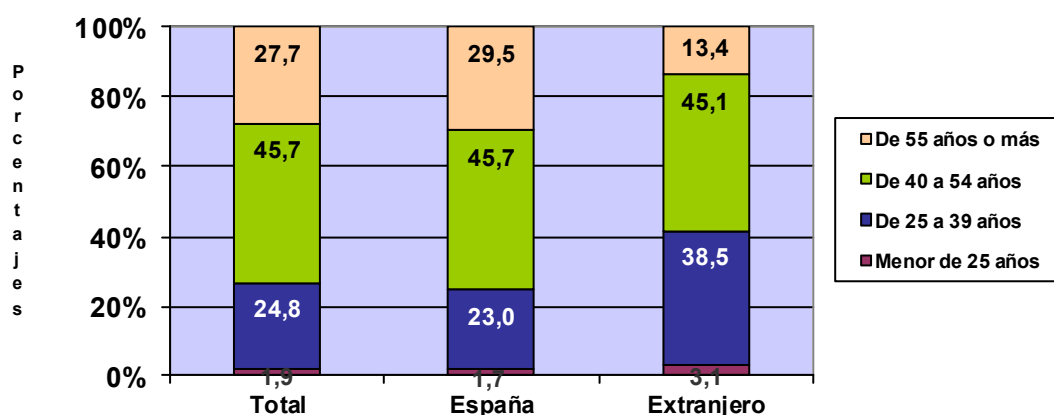
**Base mínima >47 años: .018,50 €**

<u>Base de cotización</u>	<u>Total</u>	<u>%</u>	<u>De 16 a 30 años</u>	<u>%</u>	<u>De 31 a 35 años</u>	<u>%</u>	<u>De 36 a 49 años</u>	<u>%</u>	<u>De 50 años o más</u>	<u>%</u>
<b>Total</b>	<b>1.998.457</b>	<b>100,0</b>	<b>159.920</b>	<b>100,0</b>	<b>178.256</b>	<b>100,0</b>	<b>807.433</b>	<b>100,0</b>	<b>852.848</b>	<b>100,0</b>
BASE MÍNIMA	1.714.005	85,8	157.081	98,2	172.228	96,6	738.722	91,5	645.974	75,7
ENTRE B.MÍNIMA Y 1,5 B.MÍNIMA	122.109	6,1	2.159	1,4	4.617	2,6	43.825	5,4	71.508	8,4
ENTRE 1,5 B.MÍNIMA Y 2 B. MÍNIMA	66.833	3,3	603	0,4	1.117	0,6	14.891	1,8	50.222	5,9
ENTRE 2 B.MÍNIMA Y 3 B. MÍNIMA	80.737	4,0	39	0,0	194	0,1	7.623	0,9	72.881	8,5
MÁS DE 3 VECES B. MÍNIMA	14.773	0,7	38	0,0	100	0,1	2.372	0,3	12.263	1,4

## TRABAJADORES AUTÓNOMOS, PERSONAS FÍSICAS, EN LA SEGURIDAD SOCIAL, SEGUN EDAD, POR NACIONALIDAD

31/12/2019

	<u>Total</u>	<u>Menor de 25 años</u>	<u>De 25 a 39 años</u>	<u>De 40 a 54 años</u>	<u>De 55 años o más</u>
<b>Total</b>	<b>1.998.457</b>	<b>37.865</b>	<b>495.391</b>	<b>912.590</b>	<b>552.611</b>
<b>ESPAÑA</b>	<b>1.768.701</b>	30.818	407.024	808.975	521.884
<b>EXTRANJERO</b>	<b>229.756</b>	7.047	88.367	103.615	30.727



## TRABAJADORES AUTÓNOMOS, PERSONAS FÍSICAS, EXTRANJEROS , SEGUN EDAD, POR CONTINENTE

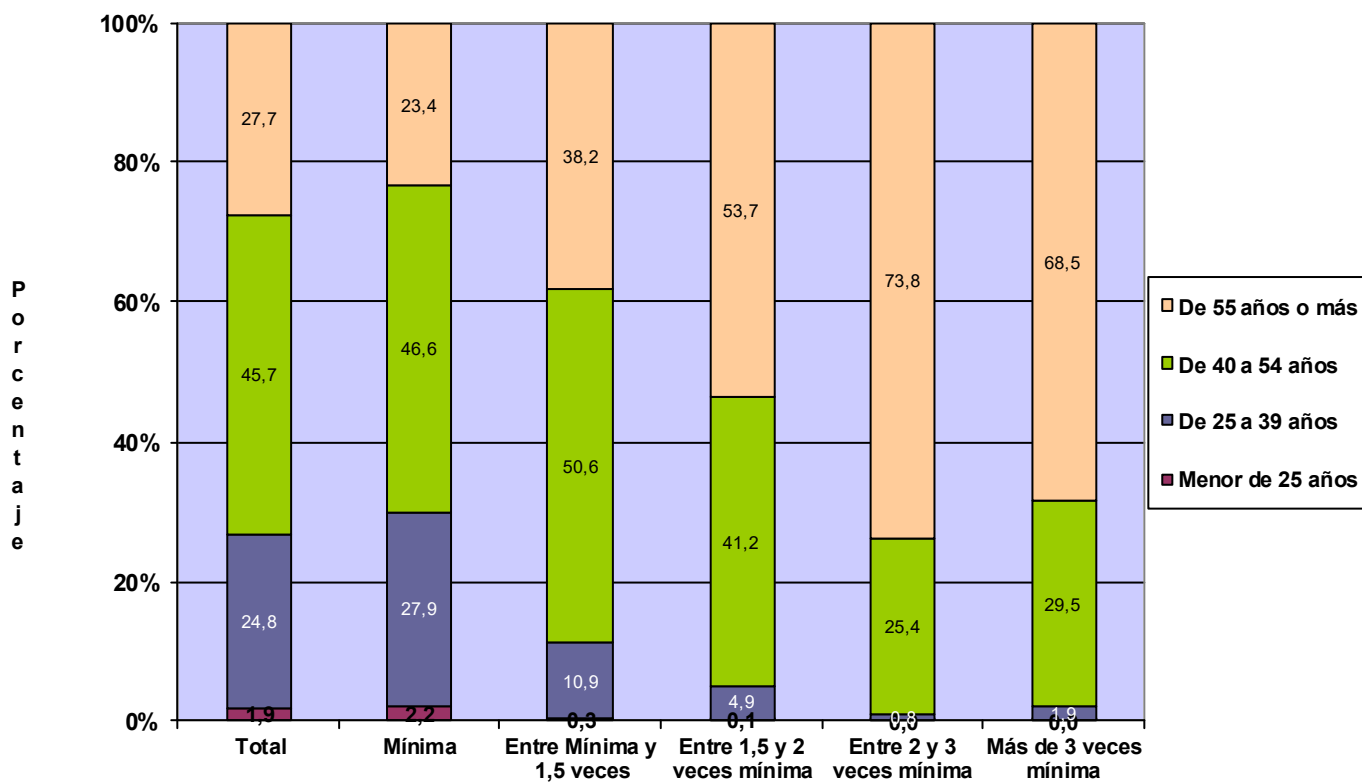
<u>Continente</u>	<u>Total</u>	<u>Menor de 25 años</u>	<u>De 25 a 39 años</u>	<u>De 40 a 54 años</u>	<u>De 55 años o más</u>
<b>Total</b>	<b>229.756</b>	<b>7.047</b>	<b>88.367</b>	<b>103.615</b>	<b>30.727</b>
EUROPA UE	78.971	1.560	22.276	36.123	19.012
EUROPA RESTO	41.562	1.403	18.366	19.117	2.676
AFRICA	23.981	885	10.715	10.768	1.613
AMERICA CENTRAL	2.985	104	1.465	1.188	228
AMERICA DEL NORTE	2.962	17	1.163	1.179	603
AMERICA DEL SUR	37.194	1.396	17.267	15.309	3.222
ASIA	41.145	1.658	16.811	19.472	3.204
OCEANIA	492	15	180	243	54
DESCONOCIDO	464	9	124	216	115

# TRABAJADORES AUTÓNOMOS, PERSONAS FÍSICAS, EN LA SEGURIDAD SOCIAL, SEGUN EDAD, POR BASE DE COTIZACIÓN

31/12/2019

Base Mínima: 944,40 €

	Total	Menor de 25 años	De 25 a 39 años	De 40 a 54 años	De 55 años o más
<b>Total</b>	<b>1.998.457</b>	<b>37.865</b>	<b>495.391</b>	<b>912.590</b>	<b>552.611</b>
BASE MÍNIMA	1.714.005	37.407	477.825	798.390	400.383
ENTRE B.MÍNIMA Y 1,5 B.MÍNIMA	122.109	348	13.318	61.806	46.637
ENTRE 1,5 B.MÍNIMA Y 2 B. MÍNIMA	66.833	99	3.277	27.544	35.913
ENTRE 2 B.MÍNIMA Y 3 B. MÍNIMA	80.737	4	683	20.489	59.561
MÁS DE 3 VECES B. MÍNIMA	14.773	7	288	4.361	10.117

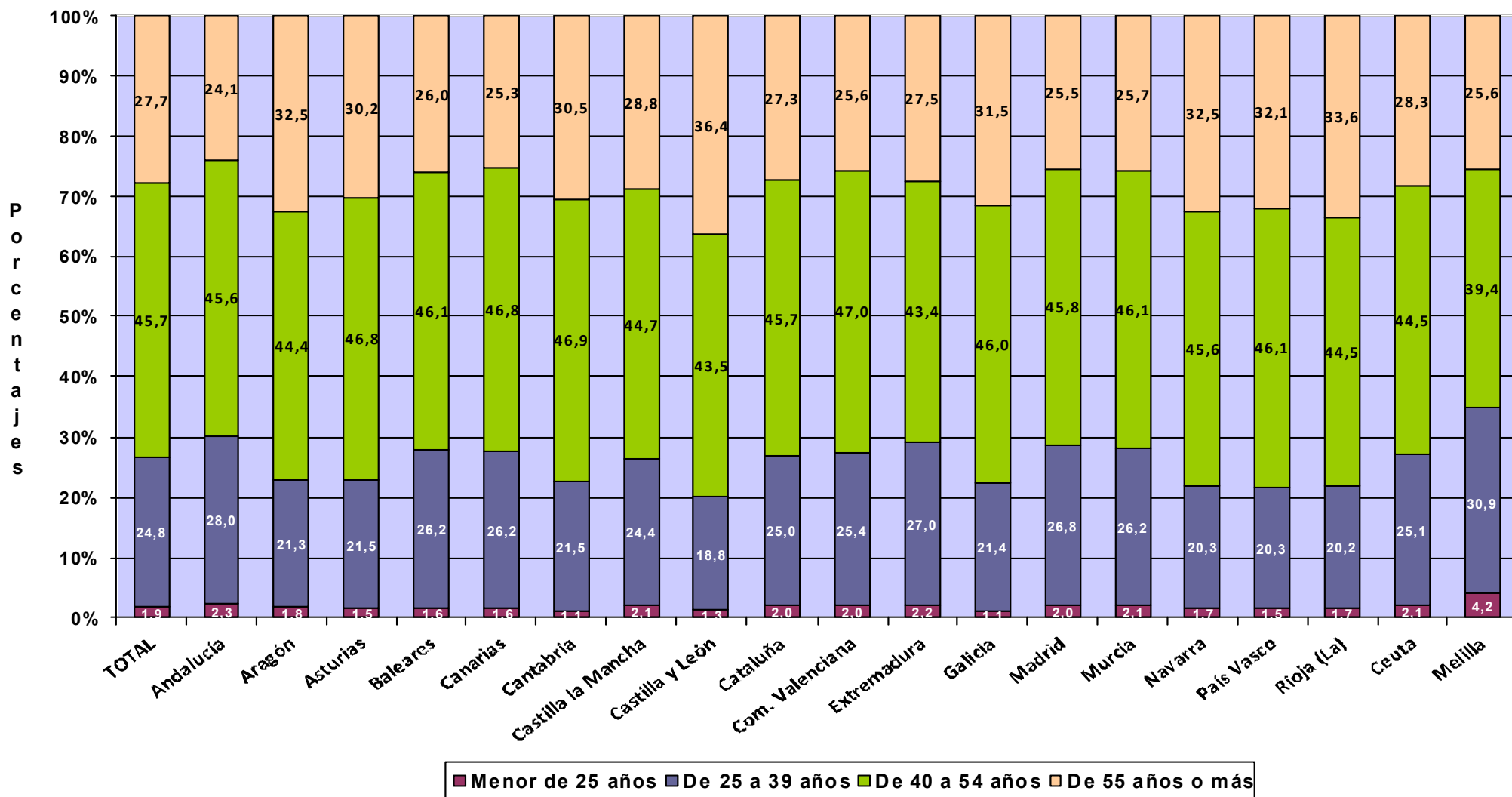


**TRABAJADORES AUTÓNOMOS, PERSONAS FÍSICAS, EN LA SEGURIDAD SOCIAL,  
SEGUN EDAD, POR COMUNIDAD AUTÓNOMA Y PROVINCIA**
**31/12/2019**

<u>Com.Autónoma/Provincia</u>	<u>Total</u>	<u>Menor de 25 años</u>	<u>De 25 a 39 años</u>	<u>De 40 a 54 años</u>	<u>De 55 años o más</u>
<b>Total</b>	<b>1.998.457</b>	<b>37.865</b>	<b>495.391</b>	<b>912.589</b>	<b>552.611</b>
<b>ANDALUCIA</b>	<b>358.488</b>	<b>8.329</b>	<b>100.240</b>	<b>163.645</b>	<b>86.274</b>
Almería	41.568	1.154	11.355	18.375	10.684
Cádiz	41.823	942	12.044	19.531	9.306
Córdoba	33.322	702	8.523	14.967	9.130
Granada	44.310	1.002	12.552	20.053	10.703
Huelva	18.468	437	5.243	8.615	4.173
Jaén	28.541	617	7.531	12.526	7.867
Málaga	77.819	1.744	21.889	35.798	18.388
Sevilla	72.637	1.731	21.103	33.780	16.023
<b>ARAGON</b>	<b>60.686</b>	<b>1.080</b>	<b>12.931</b>	<b>26.974</b>	<b>19.701</b>
Huesca	14.336	232	2.915	6.165	5.024
Teruel	9.147	151	1.826	3.858	3.312
Zaragoza	37.203	697	8.190	16.951	11.365
<b>ASTURIAS</b>	<b>46.233</b>	<b>689</b>	<b>9.919</b>	<b>21.658</b>	<b>13.967</b>
Asturias	46.233	689	9.919	21.658	13.967
<b>BALEARES</b>	<b>52.318</b>	<b>861</b>	<b>13.730</b>	<b>24.099</b>	<b>13.628</b>
Baleares	52.318	861	13.730	24.099	13.628
<b>CANARIAS</b>	<b>88.575</b>	<b>1.441</b>	<b>23.209</b>	<b>41.492</b>	<b>22.433</b>
Las Palmas	46.025	732	11.661	21.765	11.867
S.C.Tenerife	42.550	709	11.548	19.727	10.566
<b>CANTABRIA</b>	<b>26.522</b>	<b>300</b>	<b>5.708</b>	<b>12.433</b>	<b>8.081</b>
Cantabria	26.522	300	5.708	12.433	8.081
<b>CASTILLA LA MANCHA</b>	<b>92.288</b>	<b>1.914</b>	<b>22.502</b>	<b>41.268</b>	<b>26.604</b>
Albacete	16.787	345	4.173	7.524	4.745
Ciudad Real	23.407	484	6.045	10.069	6.809
Cuenca	12.976	263	2.811	5.583	4.319
Guadalajara	9.621	172	2.192	4.531	2.726
Toledo	29.497	650	7.281	13.561	8.005
<b>CASTILLA Y LEON</b>	<b>120.790</b>	<b>1.562</b>	<b>22.748</b>	<b>52.494</b>	<b>43.986</b>
Ávila	9.581	138	1.842	4.115	3.486
Burgos	16.937	200	3.080	7.256	6.401
León	22.232	291	4.369	9.754	7.818
Palencia	8.477	89	1.576	3.467	3.345
Salamanca	17.218	242	3.370	7.494	6.112
Segovia	9.030	115	1.573	3.924	3.418
Soria	5.018	63	905	2.091	1.959
Valladolid	20.924	307	4.121	9.555	6.941
Zamora	11.373	117	1.912	4.838	4.506
<b>CATALUÑA</b>	<b>328.576</b>	<b>6.692</b>	<b>81.982</b>	<b>150.084</b>	<b>89.818</b>
Barcelona	237.803	5.021	61.248	109.342	62.192
Gerona	36.290	594	8.311	16.322	11.063
Lérida	22.156	479	4.814	9.445	7.418
Tarragona	32.327	598	7.609	14.975	9.145
<b>COM. VALENCIANA</b>	<b>199.000</b>	<b>3.952</b>	<b>50.550</b>	<b>93.457</b>	<b>51.041</b>
Alicante	78.780	1.585	19.708	36.684	20.803
Castellón	22.579	376	5.406	10.602	6.195
Valencia	97.641	1.991	25.436	46.171	24.043
<b>EXTREMADURA</b>	<b>55.621</b>	<b>1.211</b>	<b>15.016</b>	<b>24.114</b>	<b>15.280</b>
Badajoz	34.210	789	9.599	14.869	8.953
Cáceres	21.411	422	5.417	9.245	6.327
<b>GALICIA</b>	<b>135.256</b>	<b>1.526</b>	<b>28.937</b>	<b>62.188</b>	<b>42.605</b>
La Coruña	55.339	592	12.032	25.557	17.158
Lugo	21.517	194	3.918	9.455	7.950
Orense	15.122	208	3.381	6.609	4.924
Pontevedra	43.278	532	9.606	20.567	12.573
<b>MADRID</b>	<b>245.858</b>	<b>4.958</b>	<b>65.786</b>	<b>112.529</b>	<b>62.585</b>
Madrid	245.858	4.958	65.786	112.529	62.585
<b>MURCIA</b>	<b>59.443</b>	<b>1.238</b>	<b>15.545</b>	<b>27.408</b>	<b>15.252</b>
Murcia	59.443	1.238	15.545	27.408	15.252
<b>NAVARRA</b>	<b>26.582</b>	<b>446</b>	<b>5.383</b>	<b>12.115</b>	<b>8.638</b>
Navarra	26.582	446	5.383	12.115	8.638
<b>PAIS VASCO</b>	<b>80.619</b>	<b>1.207</b>	<b>16.368</b>	<b>37.188</b>	<b>25.856</b>
Álava	10.959	157	2.110	4.927	3.765
Guipúzcoa	26.682	367	5.134	12.439	8.742
Vizcaya	42.978	683	9.124	19.822	13.349
<b>RIOJA (LA)</b>	<b>15.886</b>	<b>268</b>	<b>3.205</b>	<b>7.076</b>	<b>5.337</b>
Rioja (La)	15.886	268	3.205	7.076	5.337
<b>CEUTA</b>	<b>2.301</b>	<b>48</b>	<b>578</b>	<b>1.023</b>	<b>652</b>
Ceuta	2.301	48	578	1.023	652
<b>MELILLA</b>	<b>3.414</b>	<b>143</b>	<b>1.054</b>	<b>1.344</b>	<b>873</b>
Melilla	3.414	143	1.054	1.344	873

**TRABAJADORES AUTÓNOMOS, PERSONAS FÍSICAS, EN LA SEGURIDAD SOCIAL,  
SEGUN EDAD, POR COMUNIDAD AUTÓNOMA**

31/12/2019





*Actividades Económicas (CNAE-2009)*

**SECTORES**

	<u>Total</u>	<u>Menor de 25 años</u>	<u>De 25 a 39 años</u>	<u>De 40 a 54 años</u>	<u>De 55 años o más</u>
<b>Total</b>	<b>1.998.457</b>	<b>37.865</b>	<b>495.391</b>	<b>912.590</b>	<b>552.611</b>
1.-AGRICULTURA	226.154	4.218	41.070	92.917	87.949
2.-INDUSTRIA	86.024	968	17.212	38.361	29.483
3.-CONSTRUCCION	220.236	2.964	50.941	116.240	50.091
4.-SERVICIOS	1.466.043	29.715	386.168	665.072	385.088

**SECCIONES**

	<u>Total</u>	<u>Menor de 25 años</u>	<u>De 25 a 39 años</u>	<u>De 40 a 54 años</u>	<u>De 55 años o más</u>
<b>Total</b>	<b>1.998.457</b>	<b>37.865</b>	<b>495.391</b>	<b>912.590</b>	<b>552.611</b>
A AGRICULTURA, GANADERÍA, SILVICULTURA Y PESCA	226.154	4.218	41.070	92.917	87.949
B INDUSTRIAS EXTRACTIVAS	490	9	105	197	179
C INDUSTRIA MANUFACTURERA	84.297	940	16.885	37.595	28.877
D SUMIN. ENERGÍA ELÉCTRICA, GAS, VAPOR Y AIRE ACONDIC.	414	6	68	180	160
E SUMIN. AGUA, ACT. SANEAM., GEST. RESIDUOS Y DESCONTAMINACIÓN	823	13	154	389	267
F CONSTRUCCIÓN	220.236	2.964	50.941	116.240	50.091
G COMERCIO P/ MAYOR Y P/ MENOR; REPARACIÓN DE VEHÍCULOS	435.560	8.161	92.668	198.623	136.108
H TRANSPORTE Y ALMACENAMIENTO	147.070	3.520	30.136	69.958	43.456
I HOSTELERÍA	172.420	3.666	41.210	77.743	49.801
J INFORMACIÓN Y COMUNICACIONES	40.214	1.202	16.158	17.953	4.901
K ACTIVIDADES FINANCIERAS Y DE SEGUROS	42.078	772	9.657	19.833	11.816
L ACTIVIDADES INMOBILIARIAS	23.222	330	4.862	11.649	6.381
M ACTIVIDADES PROFESIONALES, CIENTÍFICAS Y TÉCNICAS	176.644	2.436	52.792	84.124	37.292
N ACTIVIDADES ADMINISTRATIVAS Y SERVICIOS AUXILIARES	79.658	1.770	19.405	38.231	20.252
O ADMINISTRACIÓN PÚBLICA Y DEFENSA; SEG. SOCIAL OBLIGATORIA	716	14	198	336	168
P EDUCACIÓN	64.699	966	20.743	29.703	13.287
Q ACTIVIDADES SANITARIAS Y DE SERVICIOS SOCIALES	75.634	1.468	30.454	27.528	16.184
R ACTIVIDADES ARTÍSTICAS, RECREATIVAS Y DE ENTRETENIMIENTO	51.695	1.508	18.526	21.640	10.021
S OTROS SERVICIOS	155.969	3.890	49.238	67.524	35.317
T ACT. DE LOS HOGARES COMO EMPLEADORES Y COMO PRODUCTORES	285	1	49	155	80
U ACT. DE ORGANIZACIONES Y ORGANISMOS EXTRATERRITORIALES	179	11	72	72	24

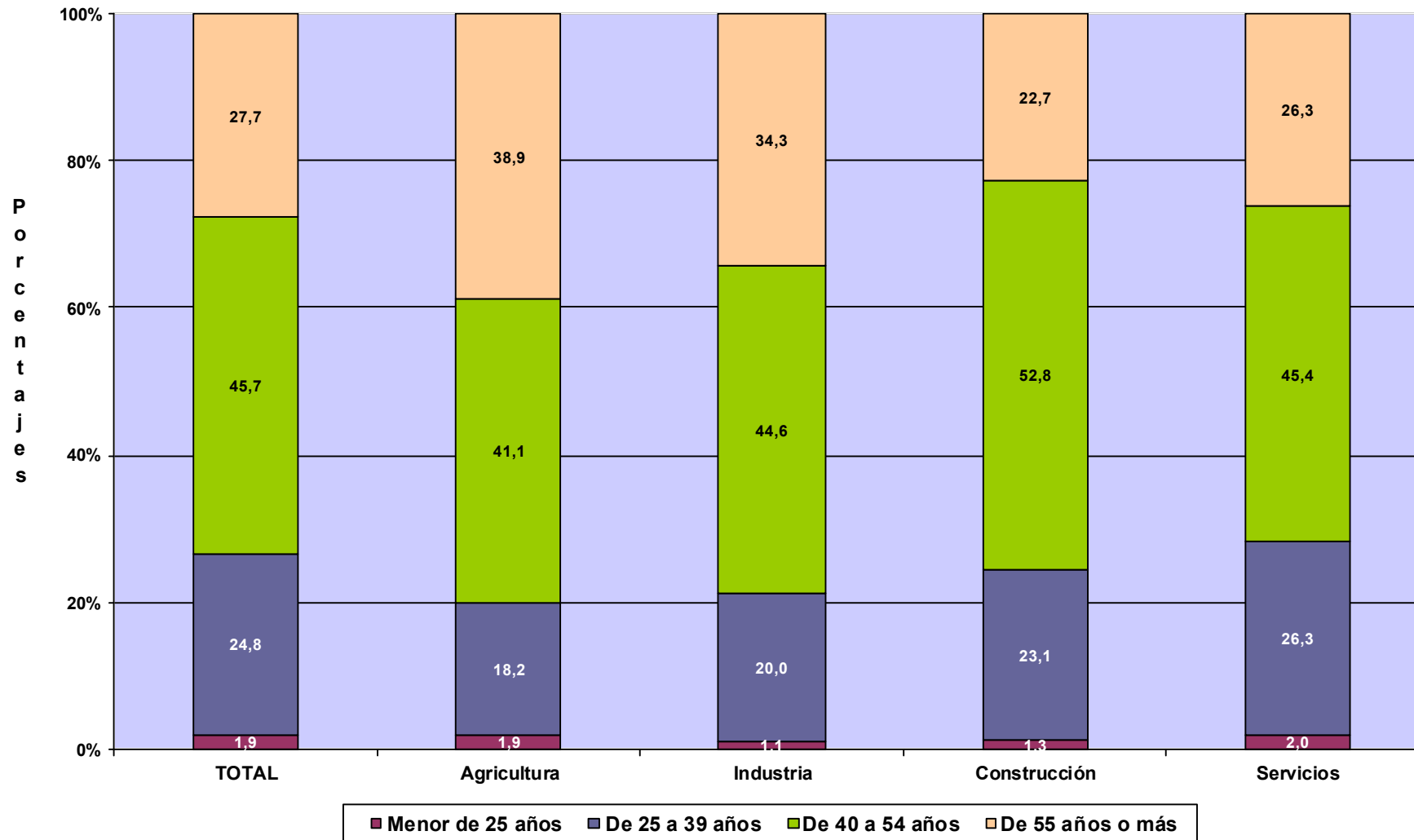
**DIVISIÓN DE ACTIVIDAD (CNAE-2009)**

**Total Menor de 25 años De 25 a 39 años De 40 a 54 años De 55 años o más**

	<b>Total</b>	<b>1.998.457</b>	<b>37.865</b>	<b>495.391</b>	<b>912.590</b>	<b>552.611</b>
A 01 AGRICULTURA, GANADERÍA, CAZA Y SERVICIOS RELACIONADOS	212.520	4.000	37.882	86.124	84.514	
A 02 SILVICULTURA Y EXPLOTACIÓN FORESTAL	3.477	116	1.166	1.533	662	
A 03 PESCA Y ACUICULTURA	10.157	102	2.022	5.260	2.773	
B 05 EXTRACCIÓN DE ANTRACITA, HULLA Y LIGNITO	37	0	2	10	25	
B 06 EXTRACCIÓN DE CRUDO DE PETRÓLEO Y GAS NATURAL	5	0	0	2	3	
B 07 EXTRACCIÓN DE MINERALES METÁLICOS	15	0	0	5	10	
B 08 OTRAS INDUSTRIAS EXTRACTIVAS	374	8	85	155	126	
B 09 ACTIVIDADES DE APOYO A LAS INDUSTRIAS EXTRACTIVAS	59	1	18	25	15	
C 10 INDUSTRIA DE LA ALIMENTACIÓN	11.042	101	1.725	4.535	4.681	
C 11 FABRICACIÓN DE BEBIDAS	866	8	176	414	268	
C 12 INDUSTRIA DEL TABACO	14	0	3	4	7	
C 13 INDUSTRIA TEXTIL	3.007	37	551	1.395	1.024	
C 14 CONFECCIÓN DE PRENDAS DE VESTIR	7.486	118	1.603	3.275	2.490	
C 15 INDUSTRIA DEL CUERO Y DEL CALZADO	1.829	26	290	791	722	
C 16 INDUSTRIA DE LA MADERA Y DEL CORCHO, CESTERÍA Y ESPARTERÍA	6.643	45	929	2.736	2.933	
C 17 INDUSTRIA DEL PAPEL	350	2	70	135	143	
C 18 ARTES GRÁFICAS Y REPRODUCCIÓN DE SOPORTES GRABADOS	7.750	144	2.283	3.649	1.674	
C 19 COQUERÍAS Y REFINO DE PETRÓLEO	10	0	3	5	2	
C 20 INDUSTRIA QUÍMICA	747	9	125	298	315	
C 21 FABRICACIÓN DE PRODUCTOS FARMACÉUTICOS	30	0	2	15	13	
C 22 FABRICACIÓN DE PRODUCTOS DE CAUCHO Y PLÁSTICOS	780	12	133	332	303	
C 23 FABRICACIÓN DE OTROS PRODUCTOS MINERALES NO METÁLICOS	2.907	10	373	1.308	1.216	
C 24 METALURGIA; FABRIC. PROD. DE HIERRO, ACERO Y FERROALEACIONES	1.683	5	79	548	1.051	
C 25 FABRICACIÓN DE PROD. METÁLICOS, EXCEPTO MAQUINARIA Y EQUIPO	12.317	122	2.868	5.819	3.508	
C 26 FABRICACIÓN DE PROD. INFORMÁTICOS, ELECTRÓNICOS Y ÓPTICOS	670	20	201	277	172	
C 27 FABRICACIÓN DE MATERIAL Y EQUIPO ELÉCTRICO	330	3	68	126	133	
C 28 FABRICACIÓN DE MAQUINARIA Y EQUIPO N.C.O.P.	2.308	8	230	882	1.188	
C 29 FABRICACIÓN DE VEHÍCULOS DE MOTOR, REMOLQUES	324	2	82	132	108	
C 30 FABRICACIÓN DE OTRO MATERIAL DE TRANSPORTE	442	4	71	197	170	
C 31 FABRICACIÓN DE MUEBLES	5.895	29	896	2.702	2.268	
C 32 OTRAS INDUSTRIAS MANUFACTURERAS	4.982	68	1.303	2.369	1.242	
C 33 REPARACIÓN E INSTALACIÓN DE MAQUINARIA Y EQUIPO	11.885	167	2.821	5.651	3.246	
D 35 SUMINISTRO DE ENERGÍA ELÉCTR., GAS, VAPOR Y AIRE ACONDICIONADO	414	6	68	180	160	
E 36 CAPTACIÓN, DEPURACIÓN Y DISTRIBUCIÓN DE AGUA	122	2	11	61	48	
E 37 RECOGIDA Y TRATAMIENTO DE AGUAS RESIDUALES	105	0	29	55	21	
E 38 RECOGIDA, TRATAMIENTO Y ELIMINACIÓN DE RESIDUOS; VALORIZACIÓN	535	10	95	253	177	
E 39 ACTIVIDADES DE DESCAM. Y OTROS SERV. DE GESTIÓN DE RESIDUOS	61	1	19	20	21	
F 41 CONSTRUCCIÓN DE EDIFICIOS	61.295	989	14.569	32.078	13.659	
F 42 INGENIERÍA CIVIL	3.310	21	437	2.008	844	
F 43 ACTIVIDADES DE CONSTRUCCIÓN ESPECIALIZADA	155.631	1.954	35.935	82.154	35.588	
G 45 VENTA Y REPARACIÓN DE VEHÍCULOS DE MOTOR Y MOTOCICLETAS	42.827	838	12.321	17.869	11.799	
G 46 COMERCIO AL POR MAYOR E INTERMEDIARIOS DEL COMERCIO	82.602	1.861	15.279	38.430	27.032	
G 47 COMERCIO AL POR MENOR	310.131	5.462	65.068	142.324	97.277	
H 49 TRANSPORTE TERRESTRE Y POR TUBERÍA	132.326	1.829	23.723	65.149	41.625	
H 50 TRANSPORTE MARÍTIMO Y POR VÍAS NAVEGABLES INTERIORES	427	7	108	215	97	
H 51 TRANSPORTE AÉREO	319	21	171	96	31	
H 52 ALMACENAMIENTO Y ACTIVIDADES ANEXAS AL TRANSPORTE	3.409	180	1.114	1.320	795	
H 53 ACTIVIDADES POSTALES Y DE CORREOS	10.589	1.483	5.020	3.178	908	
I 55 SERVICIOS DE ALOJAMIENTO	8.978	99	1.407	3.904	3.568	
I 56 SERVICIOS DE COMIDAS Y BEBIDAS	163.442	3.567	39.803	73.839	46.233	
J 58 EDICIÓN	4.045	77	988	1.816	1.164	
J 59 ACTIV. CINEMATOGRAF., VIDEO Y PROGR. DE TV, SONIDO Y ED. MUSICAL	6.872	357	3.243	2.610	662	
J 60 ACTIVIDADES DE PROGRAMACIÓN Y EMISIÓN DE RADIO Y TELEVISIÓN	601	25	193	264	119	
J 61 TELECOMUNICACIONES	3.295	156	1.308	1.491	340	
J 62 PROGRAMACIÓN, CONSULTORÍA Y ACTIV. RELAC. CON LA INFORMÁTICA	20.119	453	8.640	9.228	1.798	
J 63 SERVICIOS DE INFORMACIÓN	5.282	134	1.786	2.544	818	
K 64 SERVICIOS FINANCIEROS, EXCEPTO SEGUROS Y FONDOS DE PENSIONES	1.455	35	432	715	273	
K 65 SEGUROS, REASEGUROS Y FONDOS DE PENSIONES,	1.977	29	293	823	832	
K 66 ACTIVIDADES AUXIL. A LOS SERVICIOS FINANCIEROS Y A LOS SEGUROS	38.646	708	8.932	18.295	10.711	
L 68 ACTIVIDADES INMOBILIARIAS	23.222	330	4.862	11.649	6.381	
M 69 ACTIVIDADES JURÍDICAS Y DE CONTABILIDAD	42.338	157	6.133	21.416	14.632	
M 70 ACTIV. DE LAS SEDES CENTRALES; CONSULTORÍA DE GESTIÓN EMPRESARIAL	15.247	279	3.921	7.754	3.293	
M 71 SERVICIOS TÉCNICOS DE ARQUITECTURA E INGENIERÍA	34.059	193	11.242	16.968	5.656	
M 72 INVESTIGACIÓN Y DESARROLLO	9.502	88	3.636	3.998	1.780	
M 73 PUBLICIDAD Y ESTUDIOS DE MERCADO	18.093	577	7.078	7.894	2.544	
M 74 OTRAS ACTIVIDADES PROFESIONALES, CIENTÍFICAS Y TÉCNICAS	50.979	1.108	19.117	22.838	7.916	
M 75 ACTIVIDADES VETERINARIAS	6.426	34	1.665	3.256	1.471	
N 77 ACTIVIDADES DE ALQUILER	9.417	99	1.306	4.585	3.427	
N 78 ACTIVIDADES RELACIONADAS CON EL EMPLEO	1.061	12	239	517	293	
N 79 ACTIVIDADES DE AGENCIAS DE VIAJES	10.964	294	3.369	5.142	2.159	
N 80 ACTIVIDADES DE SEGURIDAD E INVESTIGACIÓN	1.288	25	386	598	279	
N 81 SERVICIOS A EDIFICIOS Y ACTIVIDADES DE JARDINERÍA	32.454	544	7.144	15.708	9.058	
N 82 ACTIVIDADES ADMINISTRATIVAS DE OFICINA Y OTRAS AUX. A EMPRESAS	24.474	796	6.961	11.681	5.036	
O 84 ADMINISTRACIÓN PÚBLICA Y DEFENSA; SEGURIDAD SOCIAL OBLIGATORIA	716	14	198	336	168	
P 85 EDUCACIÓN	64.699	966	20.743	29.703	13.287	
Q 86 ACTIVIDADES SANITARIAS	72.985	1.421	29.609	26.408	15.547	
Q 87 ASISTENCIA EN ESTABLECIMIENTOS RESIDENCIALES	433	11	110	156	156	
Q 88 ACTIVIDADES DE SERVICIOS SOCIALES SIN ALOJAMIENTO	2.216	36	735	964	481	
R 90 ACTIVIDADES DE CREACIÓN, ARTÍSTICAS Y ESPECTÁCULOS	28.597	748	9.560	12.218	6.071	
R 91 ACTIVIDADES DE BIBLIOTECAS, ARCHIVOS, MUSEOS Y OTRAS CULTURALES	838	14	228	375	221	
R 92 ACTIVIDADES DE JUEGOS DE AZAR Y APUESTAS	2.986	29	425	1.490	1.042	
R 93 ACTIVIDADES DEPORTIVAS, RECREATIVAS Y DE ENTRETENIMIENTO	19.274	717	8.313	7.557	2.687	
S 94 ACTIVIDADES ASOCIATIVAS	1.757	8	250	618	881	
S 95 REPARACIÓN DE ORDENADORES, EFECTOS PERSONALES Y DE USO DOMÉSTICO	26.768	155	2.735	9.897	13.981	
S 96 OTROS SERVICIOS PERSONALES	127.444	3.727	46.253	57.009	20.455	
T 97 ACTIVIDADES DE LOS HOGARES COMO EMPLEADORES DE PERSONAL DOMÉSTICO	285	1	49	155	80	
U 99 ACTIVIDADES DE ORGANIZACIONES Y ORGANISMOS EXTRATERRITORIALES	179	11	72	72	24	

**TRABAJADORES AUTÓNOMOS, PERSONAS FÍSICAS, EN LA SEGURIDAD SOCIAL,  
SEGUN EDAD, POR SECTOR**

31/12/2019



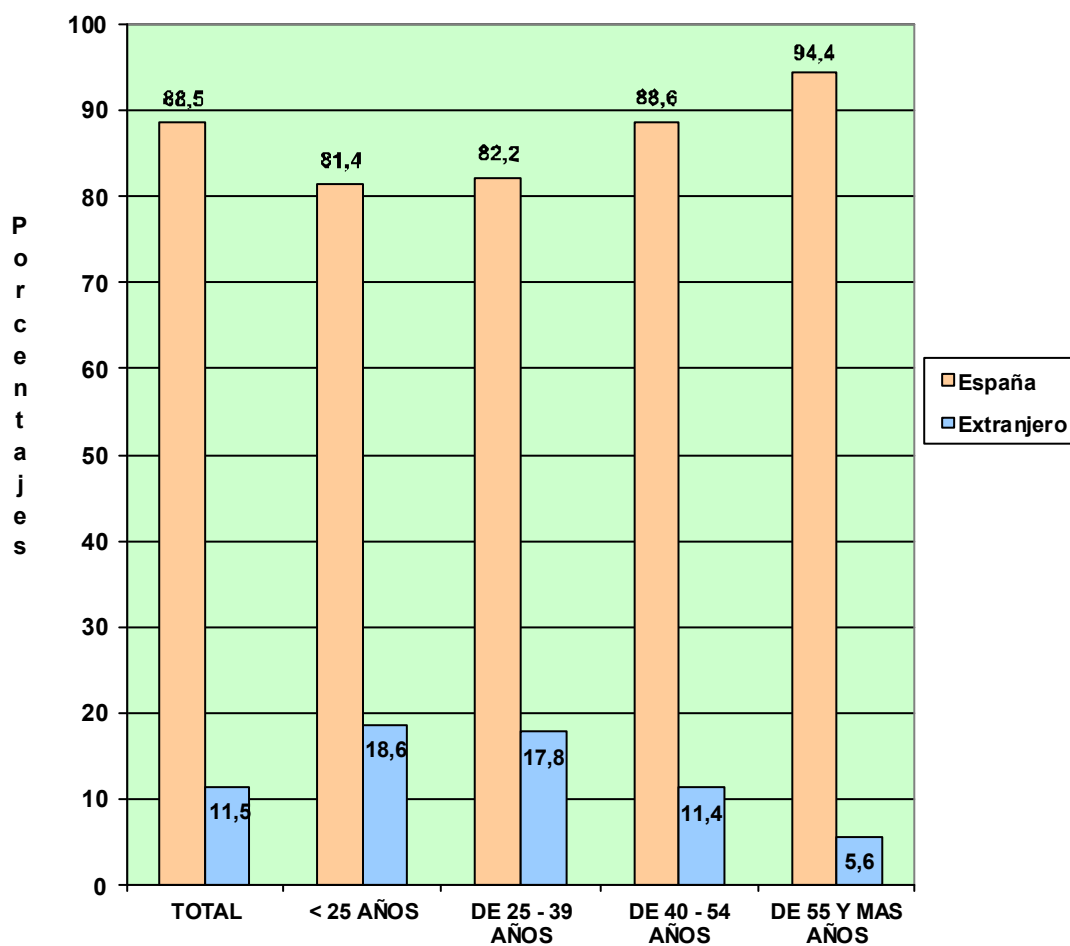
# **TRABAJADORES AUTÓNOMOS, PERSONAS FÍSICAS**

**Según Nacionalidad**

**TRABAJADORES AUTÓNOMOS, PERSONAS FÍSICAS, EN LA SEGURIDAD SOCIAL,  
SEGUN NACIONALIDAD, POR EDAD**

31/12/2019

	<u>Total</u>	<u>España</u>	<u>Extranjero</u>
<b>Total</b>	<b>1.998.457</b>	<b>1.768.701</b>	<b>229.756</b>
<b>MENOR DE 25 AÑOS</b>	<b>37.865</b>	30.818	7.047
<b>DE 25 A 39 AÑOS</b>	<b>495.391</b>	407.024	88.367
<b>DE 40 A 54 AÑOS</b>	<b>912.590</b>	808.975	103.615
<b>DE 55 AÑOS O MAS</b>	<b>552.611</b>	521.884	30.727

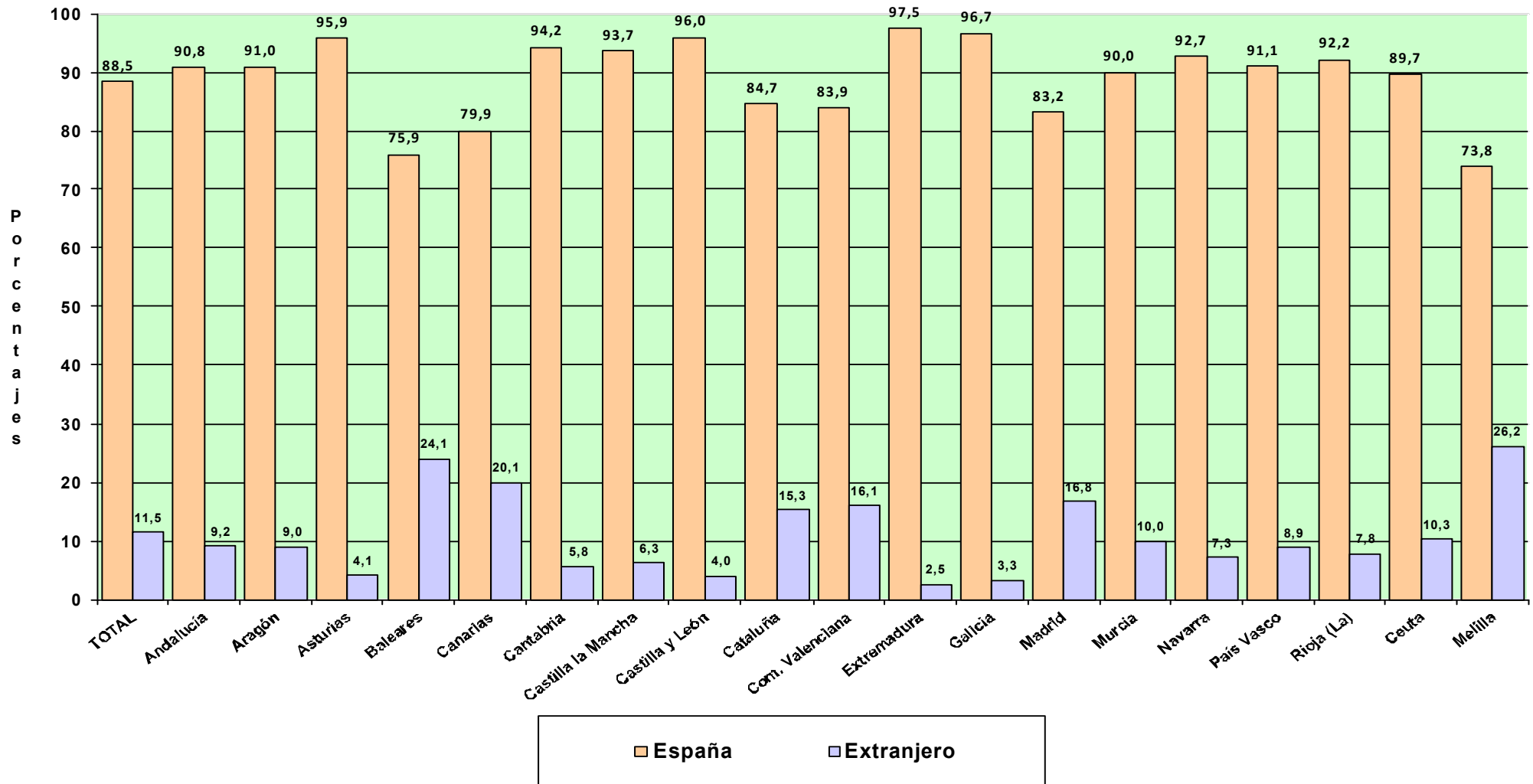


**TRABAJADORES AUTÓNOMOS, PERSONAS FÍSICAS, EN LA SEGURIDAD SOCIAL,  
SEGÚN NACIONALIDAD, POR COMUNIDAD AUTÓNOMA Y PROVINCIA**
**31/12/2019**

<u>Com. Autónoma / Provincia</u>	<u>Total</u>	<u>España</u>	<u>Extranjero</u>
<b>Total</b>	<b>1.998.457</b>	<b>1.768.701</b>	<b>229.756</b>
<b>ANDALUCIA</b>	<b>358.488</b>	<b>325.561</b>	<b>32.927</b>
Almería	41.568	37.105	4.463
Cádiz	41.823	39.137	2.686
Córdoba	33.322	32.535	787
Granada	44.310	40.527	3.783
Huelva	18.468	17.342	1.126
Jaén	28.541	27.775	766
Málaga	77.819	61.941	15.878
Sevilla	72.637	69.199	3.438
<b>ARAGON</b>	<b>60.686</b>	<b>55.221</b>	<b>5.465</b>
Huesca	14.336	13.586	750
Teruel	9.147	8.661	486
Zaragoza	37.203	32.974	4.229
<b>ASTURIAS</b>	<b>46.233</b>	<b>44.326</b>	<b>1.907</b>
Asturias	46.233	44.326	1.907
<b>BALEARES</b>	<b>52.318</b>	<b>39.703</b>	<b>12.615</b>
Baleares	52.318	39.703	12.615
<b>CANARIAS</b>	<b>88.575</b>	<b>70.809</b>	<b>17.766</b>
Las Palmas	46.025	37.037	8.988
S. C. Tenerife	42.550	33.772	8.778
<b>CANTABRIA</b>	<b>26.522</b>	<b>24.996</b>	<b>1.526</b>
Cantabria	26.522	24.996	1.526
<b>CASTILLA LA MANCHA</b>	<b>92.288</b>	<b>86.519</b>	<b>5.769</b>
Albacete	16.787	16.102	685
Ciudad Real	23.407	22.450	957
Cuenca	12.976	12.350	626
Guadalajara	9.621	8.478	1.143
Toledo	29.497	27.139	2.358
<b>CASTILLA Y LEON</b>	<b>120.790</b>	<b>115.945</b>	<b>4.845</b>
Ávila	9.581	9.252	329
Burgos	16.937	15.871	1.066
León	22.232	21.501	731
Palencia	8.477	8.234	243
Salamanca	17.218	16.626	592
Segovia	9.030	8.506	524
Soria	5.018	4.830	188
Valladolid	20.924	19.989	935
Zamora	11.373	11.136	237
<b>CATALUÑA</b>	<b>328.576</b>	<b>278.223</b>	<b>50.353</b>
Barcelona	237.803	198.923	38.880
Gerona	36.290	31.059	5.231
Lérida	22.156	20.189	1.967
Tarragona	32.327	28.052	4.275
<b>COM. VALENCIANA</b>	<b>199.000</b>	<b>167.035</b>	<b>31.965</b>
Alicante	78.780	62.561	16.219
Castellón	22.579	19.698	2.881
Valencia	97.641	84.776	12.865
<b>EXTREMADURA</b>	<b>55.621</b>	<b>54.208</b>	<b>1.413</b>
Badajoz	34.210	33.346	864
Cáceres	21.411	20.862	549
<b>GALICIA</b>	<b>135.256</b>	<b>130.779</b>	<b>4.477</b>
La Coruña	55.339	53.560	1.779
Lugo	21.517	20.995	522
Orense	15.122	14.504	618
Pontevedra	43.278	41.720	1.558
<b>MADRID</b>	<b>245.858</b>	<b>204.591</b>	<b>41.267</b>
Madrid	245.858	204.591	41.267
<b>MURCIA</b>	<b>59.443</b>	<b>53.504</b>	<b>5.939</b>
Murcia	59.443	53.504	5.939
<b>NAVARRA</b>	<b>26.582</b>	<b>24.642</b>	<b>1.940</b>
Navarra	26.582	24.642	1.940
<b>PAIS VASCO</b>	<b>80.619</b>	<b>73.413</b>	<b>7.206</b>
Álava	10.959	9.999	960
Guipúzcoa	26.682	24.542	2.140
Vizcaya	42.978	38.872	4.106
<b>RIOJA (LA)</b>	<b>15.886</b>	<b>14.641</b>	<b>1.245</b>
Rioja (La)	15.886	14.641	1.245
<b>CEUTA</b>	<b>2.301</b>	<b>2.064</b>	<b>237</b>
Ceuta	2.301	2.064	237
<b>MELILLA</b>	<b>3.414</b>	<b>2.520</b>	<b>894</b>
Melilla	3.414	2.520	894

# TRABAJADORES AUTÓNOMOS, PERSONAS FÍSICAS, EN LA SEGURIDAD SOCIAL, SEGÚN NACIONALIDAD, POR COMUNIDAD AUTÓNOMA

31/12/2019



*Actividades Económicas (CNAE-2009)*

**SECTORES**

	<b><u>Total</u></b>	<b><u>España</u></b>	<b><u>Extranjero</u></b>
<b>Total</b>	<b>1.998.457</b>	<b>1.768.701</b>	<b>229.756</b>
1.-AGRICULTURA	226.154	222.400	3.754
2.-INDUSTRIA	86.024	79.824	6.200
3.-CONSTRUCCION	220.236	187.666	32.570
4.-SERVICIOS	1.466.043	1.278.811	187.232

**SECCIONES**

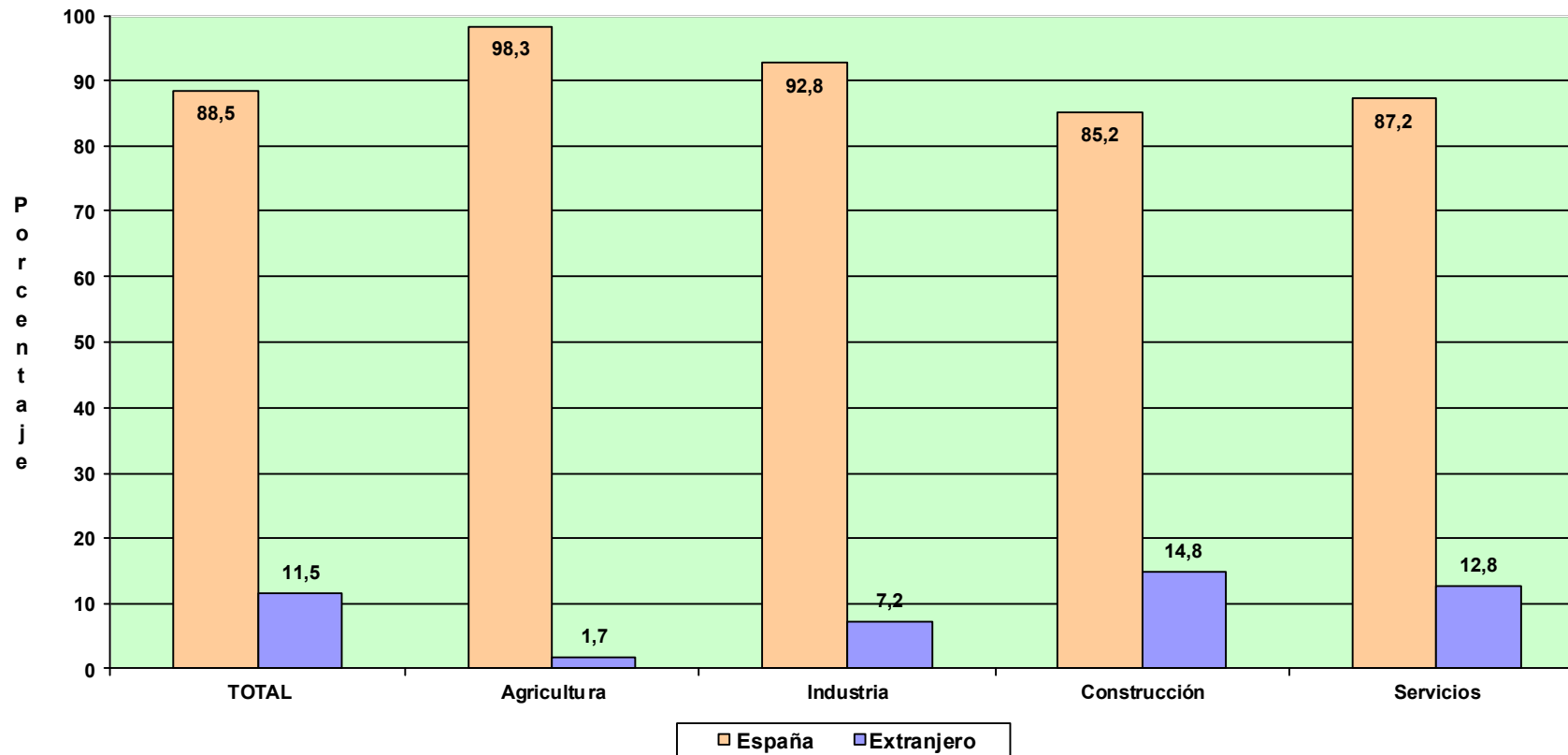
	<b><u>Total</u></b>	<b><u>España</u></b>	<b><u>Extranjero</u></b>
<b>Total</b>	<b>1.998.457</b>	<b>1.768.701</b>	<b>229.756</b>
A AGRICULTURA, GANADERÍA, SILVICULTURA Y PESCA	226.154	222.400	3.754
B INDUSTRIAS EXTRACTIVAS	490	441	49
C INDUSTRIA MANUFACTURERA	84.297	78.214	6.083
D SUMIN. ENERGÍA ELÉCTRICA, GAS, VAPOR Y AIRE ACONDIC.	414	399	15
E SUMIN. AGUA, ACT. SANEAM., GEST. RESIDUOS Y DESCONTAMINACIÓN	823	770	53
F CONSTRUCCIÓN	220.236	187.666	32.570
G COMERCIO P/ MAYOR Y P/ MENOR; REPARACIÓN DE VEHÍCULOS	435.560	377.839	57.721
H TRANSPORTE Y ALMACENAMIENTO	147.070	132.355	14.715
I HOSTELERÍA	172.420	138.522	33.898
J INFORMACIÓN Y COMUNICACIONES	40.214	33.855	6.359
K ACTIVIDADES FINANCIERAS Y DE SEGUROS	42.078	39.978	2.100
L ACTIVIDADES INMOBILIARIAS	23.222	18.461	4.761
M ACTIVIDADES PROFESIONALES, CIENTÍFICAS Y TÉCNICAS	176.644	161.066	15.578
N ACTIVIDADES ADMINISTRATIVAS Y SERVICIOS AUXILIARES	79.658	65.938	13.720
O ADMINISTRACIÓN PÚBLICA Y DEFENSA; SEG. SOCIAL OBLIGATORIA	716	652	64
P EDUCACIÓN	64.699	55.183	9.516
Q ACTIVIDADES SANITARIAS Y DE SERVICIOS SOCIALES	75.634	70.657	4.977
R ACTIVIDADES ARTÍSTICAS, RECREATIVAS Y DE ENTRETENIMIENTO	51.695	46.620	5.075
S OTROS SERVICIOS	155.969	137.292	18.677
T ACT. DE LOS HOGARES COMO EMPLEADORES Y COMO PRODUCTORES	285	240	45
U ACT. DE ORGANIZACIONES Y ORGANISMOS EXTRATERRITORIALES	179	153	26



DIVISIÓN DE ACTIVIDAD (CNAE-2009)		Total	España	Extranjero
Total		1.998.457	1.768.701	229.756
A 01	AGRICULTURA, GANADERÍA, CAZA Y SERVICIOS RELACIONADOS	212.520	209.421	3.099
A 02	SILVICULTURA Y EXPLOTACIÓN FORESTAL	3.477	2.877	600
A 03	PESCA Y ACUICULTURA	10.157	10.102	55
B 05	EXTRACCIÓN DE ANTRACITA, HULLA Y LIGNITO	37	37	0
B 06	EXTRACCIÓN DE CRUDO DE PETRÓLEO Y GAS NATURAL	5	2	3
B 07	EXTRACCIÓN DE MINERALES METÁLICOS	15	15	0
B 08	OTRAS INDUSTRIAS EXTRACTIVAS	374	342	32
B 09	ACTIVIDADES DE APOYO A LAS INDUSTRIAS EXTRACTIVAS	59	45	14
C 10	INDUSTRIA DE LA ALIMENTACIÓN	11.042	10.417	625
C 11	FABRICACIÓN DE BEBIDAS	866	823	43
C 12	INDUSTRIA DEL TABACO	14	14	0
C 13	INDUSTRIA TEXTIL	3.007	2.684	323
C 14	CONFECCIÓN DE PRENDAS DE VESTIR	7.486	6.383	1.103
C 15	INDUSTRIA DEL CUERO Y DEL CALZADO	1.829	1.714	115
C 16	INDUSTRIA DE LA MADERA Y DEL CORCHO, CESTERÍA Y ESPARTERÍA	6.643	6.344	299
C 17	INDUSTRIA DEL PAPEL	350	326	24
C 18	ARTES GRÁFICAS Y REPRODUCCIÓN DE SOPORTES GRABADOS	7.750	7.216	534
C 19	COQUERÍAS Y REFINO DE PETRÓLEO	10	10	0
C 20	INDUSTRIA QUÍMICA	747	690	57
C 21	FABRICACIÓN DE PRODUCTOS FARMACÉUTICOS	30	28	2
C 22	FABRICACIÓN DE PRODUCTOS DE CAUCHO Y PLÁSTICOS	780	739	41
C 23	FABRICACIÓN DE OTROS PRODUCTOS MINERALES NO METÁLICOS	2.907	2.809	98
C 24	METALURGIA; FABRIC. PROD. DE HIERRO, ACERO Y FERROALEACIONES	1.683	1.661	22
C 25	FABRICACIÓN DE PROD. METÁLICOS, EXCEPTO MAQUINARIA Y EQUIPO	12.317	11.746	571
C 26	FABRICACIÓN DE PROD. INFORMÁTICOS, ELECTRÓNICOS Y ÓPTICOS	670	626	44
C 27	FABRICACIÓN DE MATERIAL Y EQUIPO ELÉCTRICO	330	316	14
C 28	FABRICACIÓN DE MAQUINARIA Y EQUIPO N.C.O.P.	2.308	2.243	65
C 29	FABRICACIÓN DE VEHÍCULOS DE MOTOR, REMOLQUES	324	304	20
C 30	FABRICACIÓN DE OTRO MATERIAL DE TRANSPORTE	442	343	99
C 31	FABRICACIÓN DE MUEBLES	5.895	5.651	244
C 32	OTRAS INDUSTRIAS MANUFACTURERAS	4.982	4.589	393
C 33	REPARACIÓN E INSTALACIÓN DE MAQUINARIA Y EQUIPO	11.885	10.538	1.347
D 35	SUMINISTRO DE ENERGÍA ELÉCTR., GAS, VAPOR Y AIRE ACONDICIONADO	414	399	15
E 36	CAPTACIÓN, DEPURACIÓN Y DISTRIBUCIÓN DE AGUA	122	120	2
E 37	RECOGIDA Y TRATAMIENTO DE AGUAS RESIDUALES	105	100	5
E 38	RECOGIDA, TRATAMIENTO Y ELIMINACIÓN DE RESIDUOS; VALORIZACIÓN	535	491	44
E 39	ACTIVIDADES DE DESCONTAM. Y OTROS SERV. DE GESTIÓN DE RESIDUOS	61	59	2
F 41	CONSTRUCCIÓN DE EDIFICIOS	61.295	48.779	12.516
F 42	INGENIERÍA CIVIL	3.310	2.829	481
F 43	ACTIVIDADES DE CONSTRUCCIÓN ESPECIALIZADA	155.631	136.058	19.573
G 45	VENTA Y REPARACIÓN DE VEHÍCULOS DE MOTOR Y MOTOCICLETAS	42.827	38.306	4.521
G 46	COMERCIO AL POR MAYOR E INTERMEDIARIOS DEL COMERCIO	82.602	74.262	8.340
G 47	COMERCIO AL POR MENOR	310.131	265.271	44.860
H 49	TRANSPORTE TERRESTRE Y POR TUBERÍA	132.326	122.995	9.331
H 50	TRANSPORTE MARÍTIMO Y POR VÍAS NAVEGABLES INTERIORES	427	343	84
H 51	TRANSPORTE AÉREO	319	205	114
H 52	ALMACENAMIENTO Y ACTIVIDADES ANEXAS AL TRANSPORTE	3.409	2.620	789
H 53	ACTIVIDADES POSTALES Y DE CORREOS	10.589	6.192	4.397
I 55	SERVICIOS DE ALOJAMIENTO	8.978	7.807	1.171
I 56	SERVICIOS DE COMIDAS Y BEBIDAS	163.442	130.715	32.727
J 58	EDICIÓN	4.045	3.603	442
J 59	ACTIV. CINEMATOGRAF., VIDEO Y PROGR. DE TV, SONIDO Y ED. MUSICAL	6.872	6.275	597
J 60	ACTIVIDADES DE PROGRAMACIÓN Y EMISIÓN DE RADIO Y TELEVISIÓN	601	560	41
J 61	TELECOMUNICACIONES	3.295	2.221	1.074
J 62	PROGRAMACIÓN, CONSULTORÍA Y ACTIV. RELAC. CON LA INFORMÁTICA	20.119	16.915	3.204
J 63	SERVICIOS DE INFORMACIÓN	5.282	4.281	1.001
K 64	SERVICIOS FINANCIEROS, EXCEPTO SEGUROS Y FONDOS DE PENSIONES	1.455	1.267	188
K 65	SEGUROS, REASEGUROS Y FONDOS DE PENSIONES,	1.977	1.918	59
K 66	ACTIVIDADES AUXIL.A LOS SERVICIOS FINANCIEROS Y A LOS SEGUROS	38.646	36.793	1.853
L 68	ACTIVIDADES INMOBILIARIAS	23.222	18.461	4.761
M 69	ACTIVIDADES JURÍDICAS Y DE CONTABILIDAD	42.338	41.359	979
M 70	ACTIV. DE LAS SEDES CENTRALES; CONSULTORÍA DE GESTIÓN EMPRESARIAL	15.247	13.268	1.979
M 71	SERVICIOS TÉCNICOS DE ARQUITECTURA E INGENIERÍA	34.059	32.358	1.701
M 72	INVESTIGACIÓN Y DESARROLLO	9.502	9.114	388
M 73	PUBLICIDAD Y ESTUDIOS DE MERCADO	18.093	15.501	2.592
M 74	OTRAS ACTIVIDADES PROFESIONALES, CIENTÍFICAS Y TÉCNICAS	50.979	43.240	7.739
M 75	ACTIVIDADES VETERINARIAS	6.426	6.226	200
N 77	ACTIVIDADES DE ALQUILER	9.417	8.390	1.027
N 78	ACTIVIDADES RELACIONADAS CON EL EMPLEO	1.061	873	188
N 79	ACTIVIDADES DE AGENCIAS DE VIAJES	10.964	8.887	2.077
N 80	ACTIVIDADES DE SEGURIDAD E INVESTIGACIÓN	1.288	1.211	77
N 81	SERVICIOS A EDIFICIOS Y ACTIVIDADES DE JARDINERÍA	32.454	26.508	5.946
N 82	ACTIVIDADES ADMINISTRATIVAS DE OFICINA Y OTRAS AUX. A EMPRESAS	24.474	20.069	4.405
O 84	ADMINISTRACIÓN PÚBLICA Y DEFENSA; SEGURIDAD SOCIAL OBLIGATORIA	716	652	64
P 85	EDUCACIÓN	64.699	55.183	9.516
Q 86	ACTIVIDADES SANITARIAS	72.985	68.263	4.722
Q 87	ASISTENCIA EN ESTABLECIMIENTOS RESIDENCIALES	433	391	42
Q 88	ACTIVIDADES DE SERVICIOS SOCIALES SIN ALOJAMIENTO	2.216	2.003	213
R 90	ACTIVIDADES DE CREACIÓN, ARTÍSTICAS Y ESPECTÁCULOS	28.597	25.592	3.005
R 91	ACTIVIDADES DE BIBLIOTECAS, ARCHIVOS, MUSEOS Y OTRAS CULTURALES	838	775	63
R 92	ACTIVIDADES DE JUEGOS DE AZAR Y APUESTAS	2.986	2.952	34
R 93	ACTIVIDADES DEPORTIVAS, RECREATIVAS Y DE ENTRETENIMIENTO	19.274	17.301	1.973
S 94	ACTIVIDADES ASOCIATIVAS	1.757	1.640	117
S 95	REPARACIÓN DE ORDENADORES, EFECTOS PERSONALES Y DE USO DOMÉSTICO	26.768	25.184	1.584
S 96	OTROS SERVICIOS PERSONALES	127.444	110.468	16.976
T 97	ACTIVIDADES DE LOS HOGARES COMO EMPLEADORES DE PERSONAL DOMÉSTICO	285	240	45
U 99	ACTIVIDADES DE ORGANIZACIONES Y ORGANISMOS EXTRATERRITORIALES	179	153	26

**TRABAJADORES AUTÓNOMOS. PERSONAS FÍSICAS, EN LA SEGURIDAD SOCIAL,  
SEGÚN NACIONALIDAD, POR SECTOR**

31/12/2019



# **TRABAJADORES AUTÓNOMOS, PERSONAS FÍSICAS**

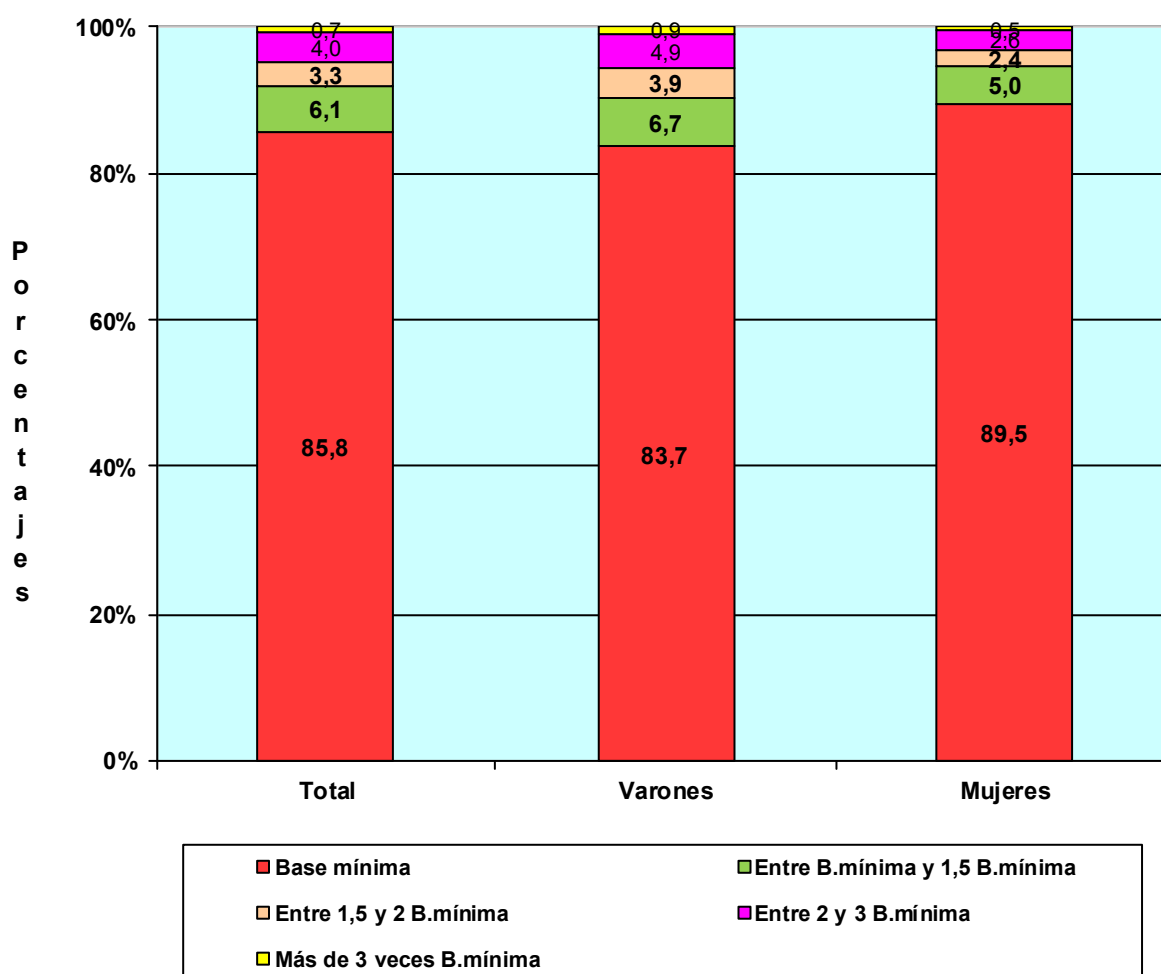
**Según Base de Cotización**

# TRABAJADORES AUTÓNOMOS, PERSONAS FÍSICAS, EN LA SEGURIDAD SOCIAL, SEGÚN BASE DE COTIZACIÓN, POR SEXO

31/12/2019

Base mínima : 944,40 €

	Total	Base mínima	Entre B.mínima y 1,5 B.mínima	Entre 1,5 y 2 B.mínima	Entre 2 y 3 B.mínima	Más de 3 veces B.mínima
<b>Total</b>	<b>1.998.457</b>	<b>1.714.005</b>	<b>122.109</b>	<b>66.833</b>	<b>80.737</b>	<b>14.773</b>
<b>VARONES</b>	<b>1.285.583</b>	1.075.693	86.176	49.989	62.553	11.172
<b>MUJERES</b>	<b>712.874</b>	638.312	35.933	16.844	18.184	3.601


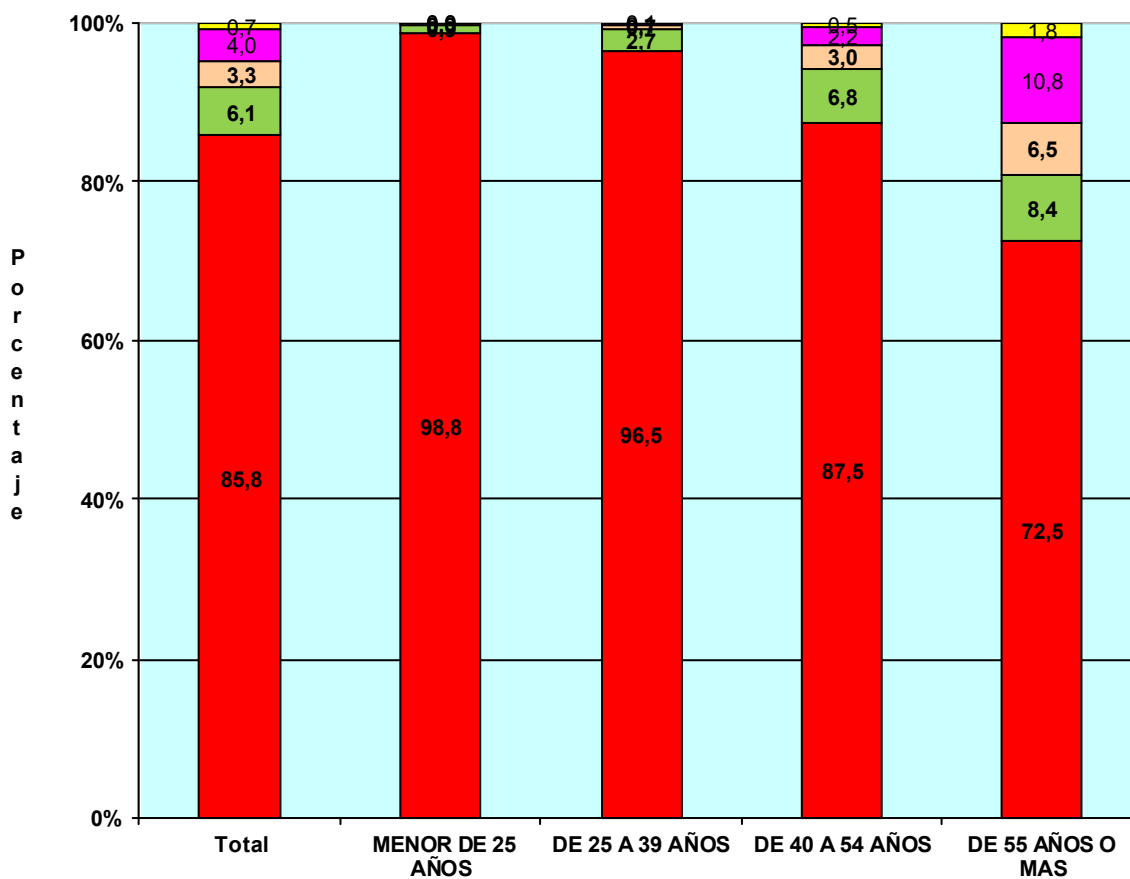


# TRABAJADORES AUTÓNOMOS, PERSONAS FÍSICAS, EN LA SEGURIDAD SOCIAL, SEGÚN BASE DE COTIZACION, POR EDAD

31/12/2019

Base mínima 944,40 €

	Total	Base mínima	Entre B.mínima y 1,5 B.mínima	Entre 1,5 y 2 B.mínima	Entre 2 y 3 B.mínima	Más de 3 veces B.mínima
<b>Total</b>	<b>1.998.457</b>	<b>1.714.005</b>	<b>122.109</b>	<b>66.833</b>	<b>80.737</b>	<b>14.773</b>
MENOR DE 25 AÑOS	37.865	37.407	348	99	4	7
DE 25 A 39 AÑOS	495.391	477.825	13.318	3.277	683	288
DE 40 A 54 AÑOS	912.590	798.390	61.806	27.544	20.489	4.361
DE 55 AÑOS O MAS	552.611	400.383	46.637	35.913	59.561	10.117

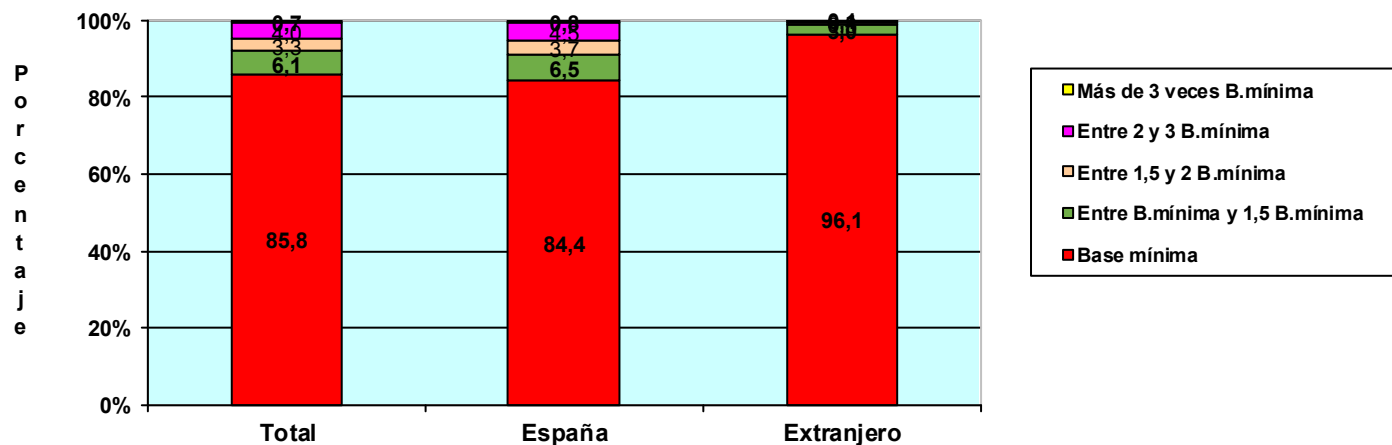


# TRABAJADORES AUTÓNOMOS, PERSONAS FÍSICAS, EN LA SEGURIDAD SOCIAL, SEGÚN BASE DE COTIZACIÓN, POR NACIONALIDAD

31/12/2019

Base mínima: 944,40 €

	Total	Base mínima	Entre B.mínima y 1,5 B.mínima	Entre 1,5 y 2 B.mínima	Entre 2 y 3 B.mínima	Más de 3 veces B.mínima
<b>Total</b>	<b>1.998.457</b>	<b>1.714.005</b>	<b>122.109</b>	<b>66.833</b>	<b>80.737</b>	<b>14.773</b>
<b>ESPAÑA</b>	<b>1.768.701</b>	1.493.144	115.208	66.057	79.758	14.534
<b>EXTRANJERO</b>	<b>229.756</b>	220.861	6.901	776	979	239



## TRABAJADORES AUTÓNOMOS, PERSONAS FÍSICAS, EXTRANJEROS SEGÚN BASE DE COTIZACIÓN, POR CONTINENTE

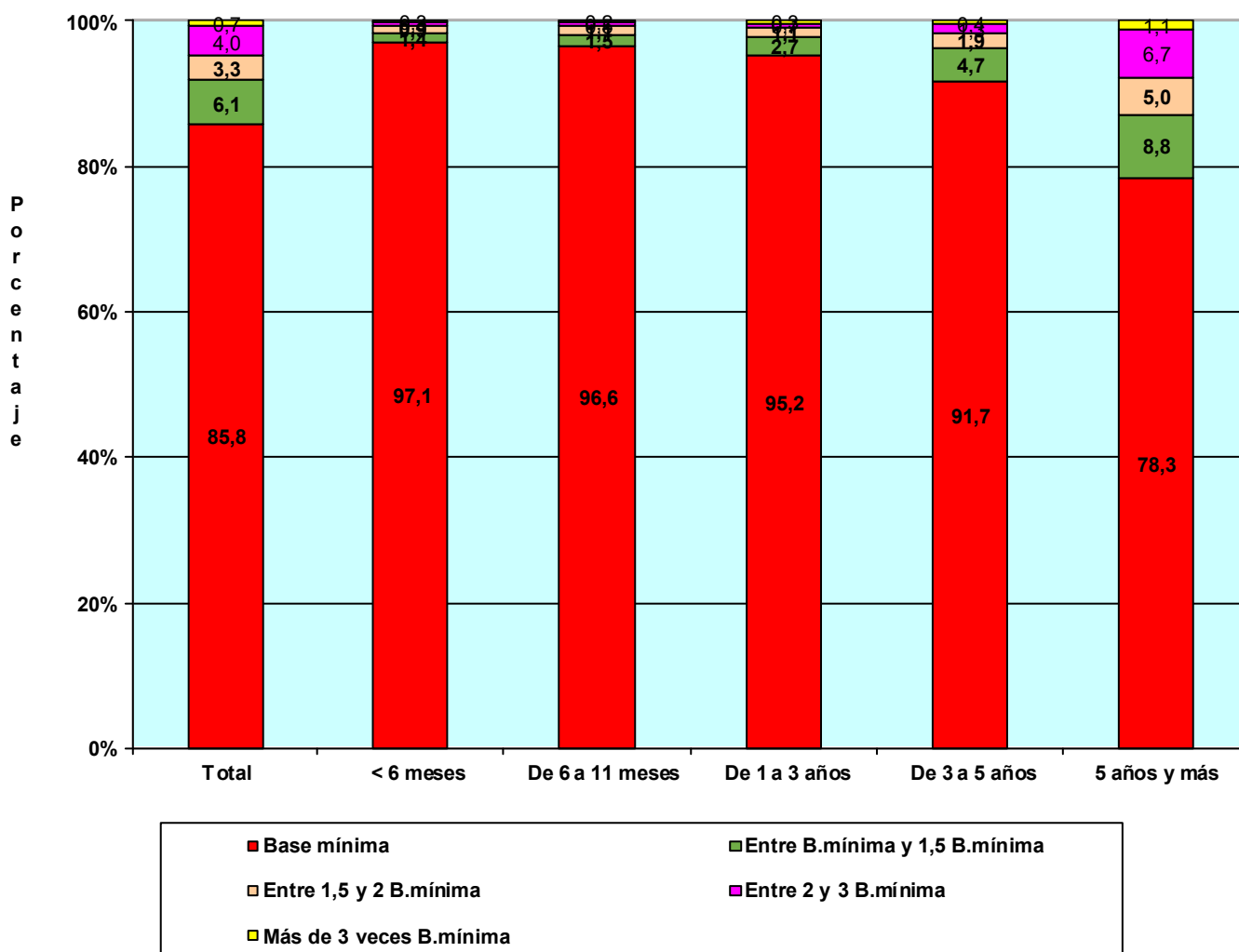
	Total	Base mínima	Entre B.mínima y 1,5 B.mínima	Entre 1,5 y 2 B.mínima	Entre 2 y 3 B.mínima	Más de 3 veces B.mínima
<b>Total</b>	<b>229.756</b>	<b>220.861</b>	<b>6.901</b>	<b>776</b>	<b>979</b>	<b>239</b>
EUROPA UE	78.971	74.444	3.072	502	762	191
EUROPA RESTO	41.562	40.111	1.204	140	89	18
AFRICA	23.981	23.533	407	24	11	6
AMERICA CENTRAL	2.985	2.896	81	3	3	2
AMERICA DEL NORTE	2.962	2.801	107	19	26	9
AMERICA DEL SUR	37.194	36.297	804	45	37	11
ASIA	41.145	39.878	1.189	37	39	2
OCEANIA	492	475	12	3	2	0
DESCONOCIDO	464	426	25	3	10	0

# TRABAJADORES AUTÓNOMOS, PERSONAS FÍSICAS, EN LA SEGURIDAD SOCIAL, SEGÚN BASE DE COTIZACIÓN, POR ANTIGÜEDAD

31/12/2019

Base mínima: 944,40 €

	Total	Base mínima	Entre B.mínima y 1,5 B.mínima	Entre 1,5 y 2 B.mínima	Entre 2 y 3 B.mínima	Más de 3 veces B.mínima
<b>Total</b>	<b>1.998.457</b>	<b>1.714.005</b>	<b>122.109</b>	<b>66.833</b>	<b>80.737</b>	<b>14.773</b>
<b>Menos de 6 mes</b>	<b>164.284</b>	159.481	2.229	1.501	653	420
<b>De 6 a 11 meses</b>	<b>147.215</b>	142.204	2.265	1.606	791	349
<b>De 1 a 3 años</b>	<b>357.760</b>	340.579	9.751	3.898	2.570	962
<b>De 3 a 5 años</b>	<b>227.122</b>	208.355	10.592	4.302	3.028	845
<b>5 años y más</b>	<b>1.102.076</b>	863.386	97.272	55.526	73.695	12.197



# TRABAJADORES AUTÓNOMOS, PERSONAS FÍSICAS, EN LA SEGURIDAD SOCIAL, SEGÚN BASE DE COTIZACIÓN, POR COMUNIDAD AUTÓNOMA Y PROVINCIA

31/12/2019

Base mínima: 944,40 €

Com. Autónoma / Provincia

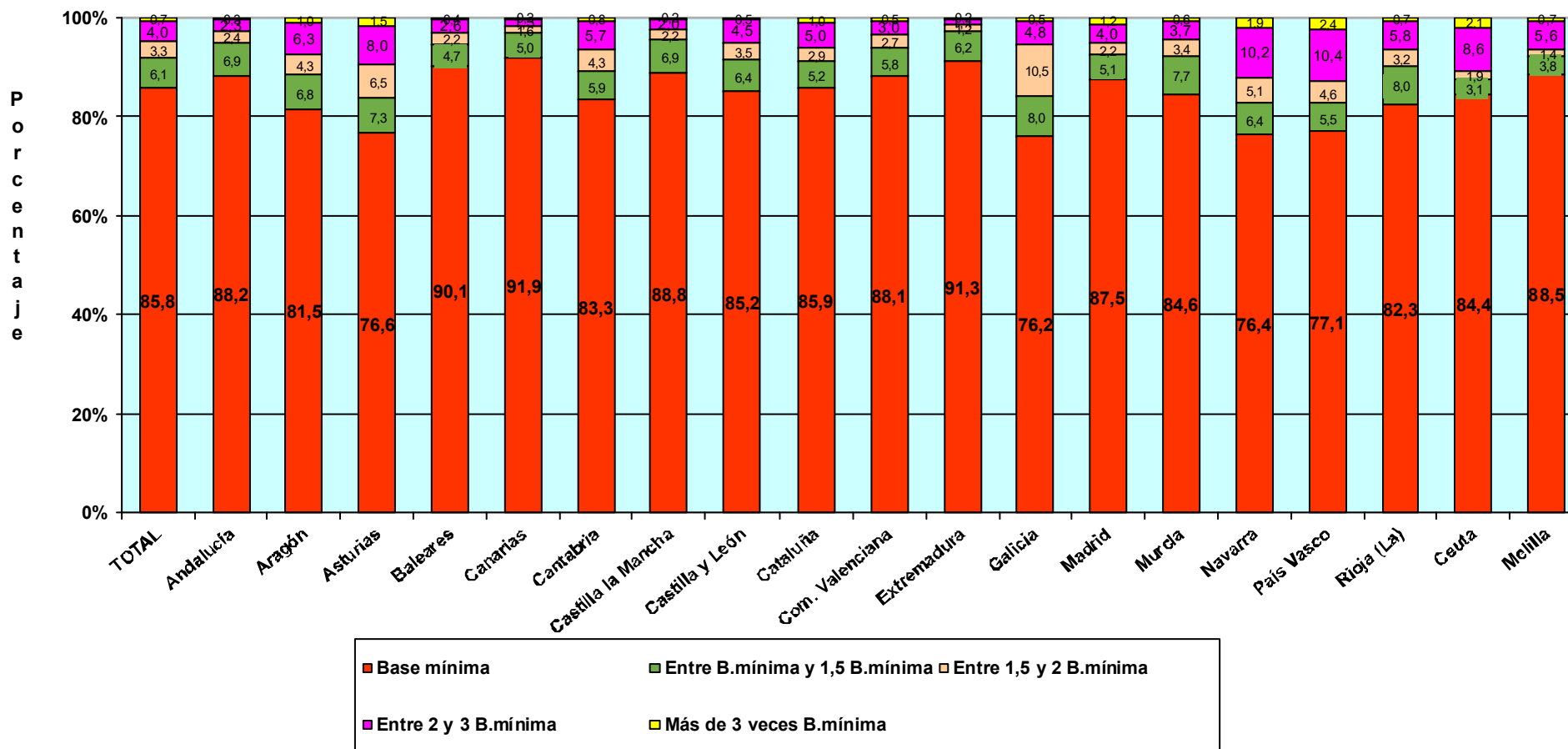
	Total	Base mínima	Entre B.mínima y 1,5 B.mínima	Entre 1,5 y 2 B.mínima	Entre 2 y 3 B.mínima	Más de 3 veces B.mínima
<b>Total</b>	<b>1.998.457</b>	<b>1.714.005</b>	<b>122.109</b>	<b>66.833</b>	<b>80.737</b>	<b>14.773</b>
<b>ANDALUCIA</b>	<b>358.488</b>	<b>316.284</b>	<b>24.622</b>	<b>8.426</b>	<b>8.200</b>	<b>956</b>
Almería	41.568	38.102	2.118	673	623	52
Cádiz	41.823	37.123	2.681	1.017	893	109
Córdoba	33.322	28.989	2.643	770	821	99
Granada	44.310	38.968	2.846	1.153	1.222	121
Huelva	18.468	15.900	1.660	476	390	42
Jaén	28.541	24.140	3.040	667	646	48
Málaga	77.819	69.266	4.679	1.873	1.780	221
Sevilla	72.637	63.796	4.955	1.797	1.825	264
<b>ARAGON</b>	<b>60.686</b>	<b>49.488</b>	<b>4.151</b>	<b>2.628</b>	<b>3.841</b>	<b>578</b>
Huesca	14.336	11.875	979	575	796	111
Teruel	9.147	7.603	599	392	483	70
Zaragoza	37.203	30.010	2.573	1.661	2.562	397
<b>ASTURIAS</b>	<b>46.233</b>	<b>35.419</b>	<b>3.395</b>	<b>3.024</b>	<b>3.685</b>	<b>710</b>
Asturias	46.233	35.419	3.395	3.024	3.685	710
<b>BALEARES</b>	<b>52.318</b>	<b>47.142</b>	<b>2.439</b>	<b>1.173</b>	<b>1.351</b>	<b>213</b>
Baleares	52.318	47.142	2.439	1.173	1.351	213
<b>CANARIAS</b>	<b>88.575</b>	<b>81.370</b>	<b>4.436</b>	<b>1.431</b>	<b>1.174</b>	<b>164</b>
Las Palmas	46.025	41.528	2.593	944	834	126
S.C.Tenerife	42.550	39.842	1.843	487	340	38
<b>CANTABRIA</b>	<b>26.522</b>	<b>22.095</b>	<b>1.565</b>	<b>1.141</b>	<b>1.517</b>	<b>204</b>
Cantabria	26.522	22.095	1.565	1.141	1.517	204
<b>CASTILLA LA MANCHA</b>	<b>92.288</b>	<b>81.936</b>	<b>6.334</b>	<b>1.989</b>	<b>1.844</b>	<b>185</b>
Albacete	16.787	14.826	1.238	377	300	46
Ciudad Real	23.407	20.129	1.994	658	577	49
Cuenca	12.976	11.509	1.034	218	200	15
Guadalajara	9.621	8.495	532	271	298	25
Toledo	29.497	26.977	1.536	465	469	50
<b>CASTILLA Y LEON</b>	<b>120.790</b>	<b>102.886</b>	<b>7.674</b>	<b>4.270</b>	<b>5.389</b>	<b>571</b>
Ávila	9.581	8.637	430	238	262	14
Burgos	16.937	14.073	1.029	651	1.070	114
León	22.232	18.082	1.639	1.068	1.292	151
Palencia	8.477	6.986	648	374	418	51
Salamanca	17.218	15.322	920	430	497	49
Segovia	9.030	7.684	625	349	351	21
Soria	5.018	4.028	432	242	290	26
Valladolid	20.924	17.935	1.358	641	866	124
Zamora	11.373	10.139	593	277	343	21
<b>CATALUÑA</b>	<b>328.576</b>	<b>282.330</b>	<b>17.020</b>	<b>9.400</b>	<b>16.464</b>	<b>3.362</b>
Barcelona	237.803	202.815	12.003	6.913	13.198	2.874
Gerona	36.290	31.336	2.010	1.071	1.584	289
Lérida	22.156	19.391	1.399	554	735	77
Tarragona	32.327	28.788	1.608	862	947	122
<b>COM. VALENCIANA</b>	<b>199.000</b>	<b>175.363</b>	<b>11.477</b>	<b>5.283</b>	<b>5.893</b>	<b>984</b>
Alicante	78.780	70.749	4.092	1.688	1.947	304
Castellón	22.579	19.472	1.452	711	790	154
Valencia	97.641	85.142	5.933	2.884	3.156	526
<b>EXTREMADURA</b>	<b>55.621</b>	<b>50.785</b>	<b>3.427</b>	<b>683</b>	<b>634</b>	<b>92</b>
Badajoz	34.210	31.128	2.339	355	331	57
Cáceres	21.411	19.657	1.088	328	303	35
<b>GALICIA</b>	<b>135.256</b>	<b>103.043</b>	<b>10.804</b>	<b>14.257</b>	<b>6.442</b>	<b>710</b>
La Coruña	55.339	41.693	4.124	6.224	2.950	348
Lugo	21.517	17.259	1.938	1.229	1.006	85
Orense	15.122	12.092	1.270	916	784	60
Pontevedra	43.278	31.999	3.472	5.888	1.702	217
<b>MADRID</b>	<b>245.858</b>	<b>215.034</b>	<b>12.584</b>	<b>5.439</b>	<b>9.749</b>	<b>3.052</b>
Madrid	245.858	215.034	12.584	5.439	9.749	3.052
<b>MURCIA</b>	<b>59.443</b>	<b>50.278</b>	<b>4.563</b>	<b>2.042</b>	<b>2.195</b>	<b>365</b>
Murcia	59.443	50.278	4.563	2.042	2.195	365
<b>NAVARRA</b>	<b>26.582</b>	<b>20.315</b>	<b>1.698</b>	<b>1.364</b>	<b>2.699</b>	<b>506</b>
Navarra	26.582	20.315	1.698	1.364	2.699	506
<b>PAIS VASCO</b>	<b>80.619</b>	<b>62.191</b>	<b>4.444</b>	<b>3.683</b>	<b>8.358</b>	<b>1.943</b>
Álava	10.959	8.467	707	462	1.103	220
Guipúzcoa	26.682	19.750	1.536	1.471	3.246	679
Vizcaya	42.978	33.974	2.201	1.750	4.009	1.044
<b>RIOJA (LA)</b>	<b>15.886</b>	<b>13.082</b>	<b>1.276</b>	<b>508</b>	<b>914</b>	<b>106</b>
Rioja (La)	15.886	13.082	1.276	508	914	106
<b>CEUTA</b>	<b>2.301</b>	<b>1.941</b>	<b>71</b>	<b>44</b>	<b>197</b>	<b>48</b>
Ceuta	2.301	1.941	71	44	197	48
<b>MELILLA</b>	<b>3.414</b>	<b>3.023</b>	<b>129</b>	<b>47</b>	<b>191</b>	<b>24</b>
Melilla	3.414	3.023	129	47	191	24



**TRABAJADORES AUTÓNOMOS, PERSONAS FÍSICAS, EN LA SEGURIDAD SOCIAL,  
SEGÚN BASE DE COTIZACIÓN, POR COMUNIDAD AUTÓNOMA**

31/12/2019

Base mínima: 944,40 €



**TRABAJADORES AUTÓNOMOS, PERSONAS FÍSICAS, EN LA SEGURIDAD SOCIAL,  
SEGÚN BASE DE COTIZACIÓN, POR SECTOR Y SECCIÓN DE ACTIVIDAD**

31/12/2019

Base mínima: 944,40 €

*Actividades Económicas (CNAE-2009)*

**SECTORES**

	Total	Base mínima (A)	Entre B.mínima y 1,5 B.mínima (B)	Entre 1,5 y 2 B.mínima (C)	Entre 2 y 3 B.mínima (D)	Más de 3 veces B.mínima (E)
<b>Total</b>	<b>1.998.457</b>	<b>1.714.005</b>	<b>122.109</b>	<b>66.833</b>	<b>80.737</b>	<b>14.773</b>
1.-AGRICULTURA	226.154	189.336	19.440	13.164	3.944	270
2.-INDUSTRIA	86.024	69.893	5.946	4.106	5.299	780
3.-CONSTRUCCION	220.236	190.244	13.944	7.477	7.847	724
4.-SERVICIOS	1.466.043	1.264.532	82.779	42.086	63.647	12.999

**SECCIONES**

	Total	(A)	(B)	(C)	(D)	(E)
<b>Total</b>	<b>1.998.457</b>	<b>1.714.005</b>	<b>122.109</b>	<b>66.833</b>	<b>80.737</b>	<b>14.773</b>
A AGRICULTURA, GANADERÍA, SILVICULTURA Y PESCA	226.154	189.336	19.440	13.164	3.944	270
B INDUSTRIAS EXTRACTIVAS	490	381	42	20	34	13
C INDUSTRIA MANUFACTURERA	84.297	68.501	5.809	4.044	5.188	755
D SUMIN. ENERGÍA ELÉCTRICA, GAS, VAPOR Y AIRE ACONDIC.	414	344	28	18	20	4
E SUMIN. AGUA, ACT. SANEAM., GEST. RESIDUOS Y DESCONTAMINACIÓN	823	667	67	24	57	8
F CONSTRUCCIÓN	220.236	190.244	13.944	7.477	7.847	724
G COMERCIO P/ MAYOR Y P/ MENOR; REPARACIÓN DE VEHÍCULOS	435.560	374.415	23.437	13.219	21.079	3.410
H TRANSPORTE Y ALMACENAMIENTO	147.070	115.990	10.298	8.722	11.228	832
I HOSTELERÍA	172.420	148.976	12.722	4.664	5.659	399
J INFORMACIÓN Y COMUNICACIONES	40.214	36.750	1.592	463	971	438
K ACTIVIDADES FINANCIERAS Y DE SEGUROS	42.078	36.572	2.254	998	1.735	519
L ACTIVIDADES INMOBILIARIAS	23.222	20.886	1.184	361	638	153
M ACTIVIDADES PROFESIONALES, CIENTÍFICAS Y TÉCNICAS	176.644	149.670	9.934	4.558	8.318	4.164
N ACTIVIDADES ADMINISTRATIVAS Y SERVICIOS AUXILIARES	79.658	70.131	4.913	1.635	2.371	608
O ADMINISTRACIÓN PÚBLICA Y DEFENSA: SEG. SOCIAL OBLIGATORIA	716	658	23	6	22	7
P EDUCACIÓN	64.699	58.713	3.165	938	1.568	315
Q ACTIVIDADES SANITARIAS Y DE SERVICIOS SOCIALES	75.634	64.889	3.525	1.844	4.055	1.321
R ACTIVIDADES ARTÍSTICAS, RECREATIVAS Y DE ENTRETENIMIENTO	51.695	47.732	2.083	630	1.042	208
S OTROS SERVICIOS	155.969	138.722	7.625	4.041	4.956	625
T ACT. DE LOS HOGARES COMO EMPLEADORES Y COMO PRODUCTORES	285	257	19	6	3	0
U ACT. DE ORGANIZACIONES Y ORGANISMOS EXTRATERRITORIALES	179	171	5	1	2	0

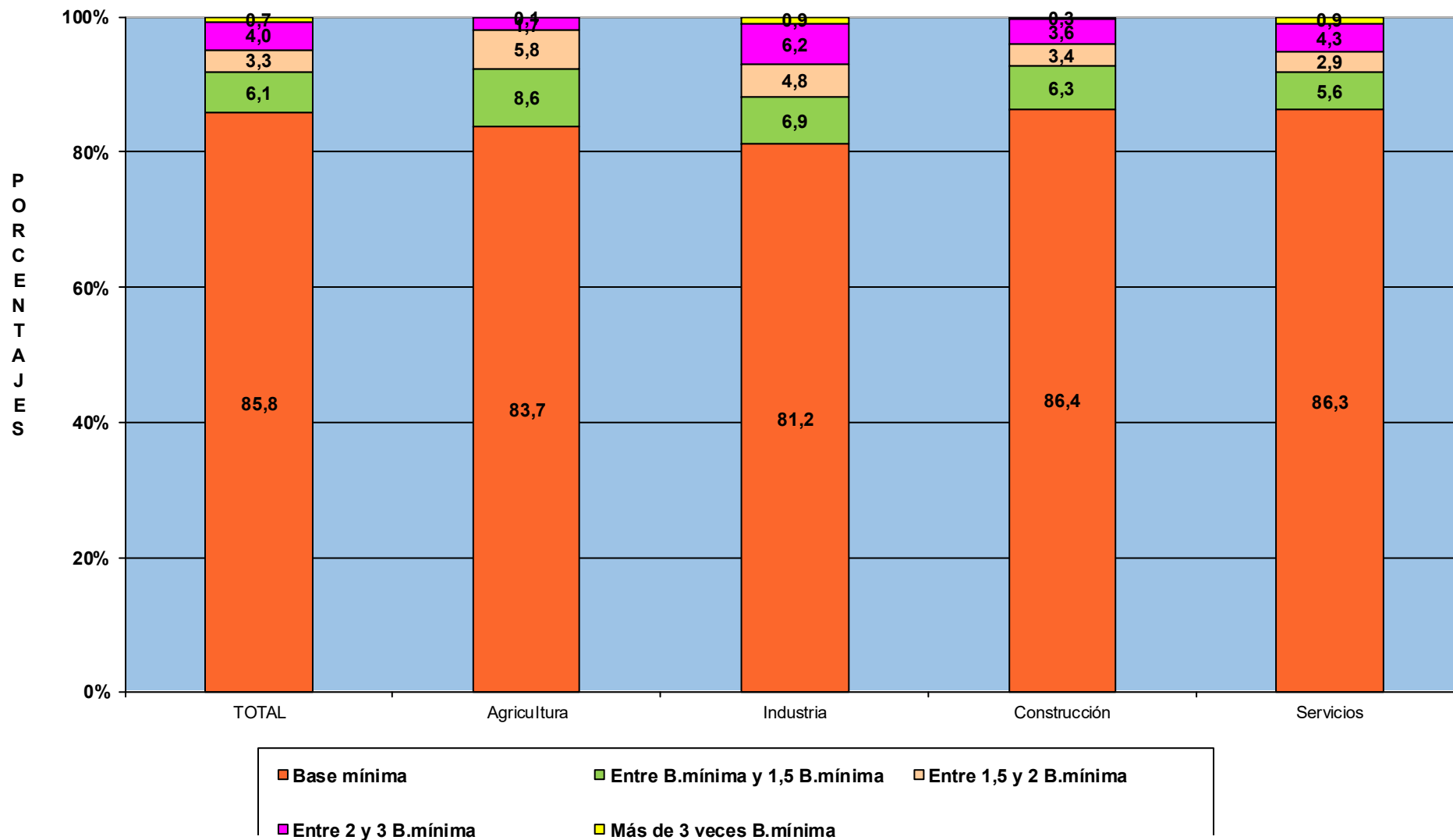
**DIVISIÓN DE ACTIVIDAD (CNAE-2009)**

		<b>Total</b>	<b>(A)</b>	<b>(B)</b>	<b>(C)</b>	<b>(D)</b>	<b>(E)</b>
<b>Total</b>		<b>1.998.457</b>	<b>1.714.005</b>	<b>122.109</b>	<b>66.833</b>	<b>80.737</b>	<b>14.773</b>
A 01	AGRICULTURA, GANADERÍA, CAZA Y SERVICIOS RELACIONADOS	212.520	185.520	18.832	4.204	3.712	252
A 02	SILVICULTURA Y EXPLOTACIÓN FORESTAL	3.477	2.990	270	102	99	16
A 03	PESCA Y ACUICULTURA	10.157	826	338	8.858	133	2
B 05	EXTRACCIÓN DE ANTRACITA, HULLA Y LIGNITO	37	30	2	3	2	0
B 06	EXTRACCIÓN DE CRUDO DE PETRÓLEO Y GAS NATURAL	5	4	0	0	1	0
B 07	EXTRACCIÓN DE MINERALES METÁLICOS	15	9	1	1	2	2
B 08	OTRAS INDUSTRIAS EXTRACTIVAS	374	289	35	14	27	9
B 09	ACTIVIDADES DE APOYO A LAS INDUSTRIAS EXTRACTIVAS	59	49	4	2	2	2
C 10	INDUSTRIA DE LA ALIMENTACIÓN	11.042	8.730	915	535	782	80
C 11	FABRICACIÓN DE BEBIDAS	866	725	74	28	32	7
C 12	INDUSTRIA DEL TABACO	14	10	3	0	0	1
C 13	INDUSTRIA TEXTIL	3.007	2.589	190	71	124	33
C 14	CONFECCIÓN DE PRENDAS DE VESTIR	7.486	6.792	388	128	161	17
C 15	INDUSTRIA DEL CUERO Y DEL CALZADO	1.829	1.504	169	58	93	5
C 16	INDUSTRIA DE LA MADERA Y DEL CORCHO, CESTERÍA Y ESPARTERÍA	6.643	5.192	546	387	468	50
C 17	INDUSTRIA DEL PAPEL	350	274	20	15	35	6
C 18	ARTES GRÁFICAS Y REPRODUCCIÓN DE SOPORTES GRABADOS	7.750	6.884	385	186	255	40
C 19	COQUERÍAS Y REFINO DE PETRÓLEO	10	7	2	0	1	0
C 20	INDUSTRIA QUÍMICA	747	559	49	32	85	22
C 21	FABRICACIÓN DE PRODUCTOS FARMACÉUTICOS	30	19	3	0	7	1
C 22	FABRICACIÓN DE PRODUCTOS DE CAUCHO Y PLÁSTICOS	780	593	63	34	71	19
C 23	FABRICACIÓN DE OTROS PRODUCTOS MINERALES NO METÁLICOS	2.907	2.253	245	163	216	30
C 24	METALURGIA; FABRIC. PROD. DE HIERRO, ACERO Y FERROALEACIONES	1.683	1.044	178	138	270	53
C 25	FABRICACIÓN DE PROD. METÁLICOS, EXCEPTO MAQUINARIA Y EQUIPO	12.317	9.957	830	558	849	123
C 26	FABRICACIÓN DE PROD. INFORMÁTICOS, ELECTRÓNICOS Y ÓPTICOS	670	577	38	20	30	5
C 27	FABRICACIÓN DE MATERIAL Y EQUIPO ELÉCTRICO	330	257	30	15	21	7
C 28	FABRICACIÓN DE MAQUINARIA Y EQUIPO N.C.O.P.	2.308	1.473	212	188	369	66
C 29	FABRICACIÓN DE VEHÍCULOS DE MOTOR, REMOLQUES	324	251	20	13	35	5
C 30	FABRICACIÓN DE OTRO MATERIAL DE TRANSPORTE	442	357	30	11	36	8
C 31	FABRICACIÓN DE MUEBLES	5.895	4.662	519	300	385	29
C 32	OTRAS INDUSTRIAS MANUFACTURERAS	4.982	4.366	263	143	178	32
C 33	REPARACIÓN E INSTALACIÓN DE MAQUINARIA Y EQUIPO	11.885	9.426	637	1.021	685	116
D 35	SUMINISTRO DE ENERGÍA ELÉCTR., GAS, VAPOR Y AIRE ACONDICIONADO	414	344	28	18	20	4
E 36	CAPTACIÓN, DEPURACIÓN Y DISTRIBUCIÓN DE AGUA	122	98	11	4	7	2
E 37	RECOGIDA Y TRATAMIENTO DE AGUAS RESIDUALES	105	94	4	2	3	2
E 38	RECOGIDA, TRATAMIENTO Y ELIMINACIÓN DE RESIDUOS; VALORIZACIÓN	535	421	49	17	44	4
E 39	ACTIVIDADES DE DESCAM. Y OTROS SERV. DE GESTIÓN DE RESIDUOS	61	54	3	1	3	0
F 41	CONSTRUCCIÓN DE EDIFICIOS	61.295	53.974	3.604	1.806	1.719	192
F 42	INGENIERÍA CIVIL	3.310	2.661	309	168	153	19
F 43	ACTIVIDADES DE CONSTRUCCIÓN ESPECIALIZADA	155.631	133.609	10.031	5.503	5.975	513
G 45	VENTA Y REPARACIÓN DE VEHÍCULOS DE MOTOR Y MOTOCICLETAS	42.827	35.507	2.578	1.858	2.674	210
G 46	COMERCIO AL POR MAYOR E INTERMEDIARIOS DEL COMERCIO	82.602	67.773	5.487	2.941	5.304	1.097
G 47	COMERCIO AL POR MENOR	310.131	271.135	15.372	8.420	13.101	2.103
H 49	TRANSPORTE TERRESTRE Y POR TUBERÍA	132.326	102.244	9.779	8.552	10.987	764
H 50	TRANSPORTE MARÍTIMO Y POR VÍAS NAVEGABLES INTERIORES	427	369	32	10	14	2
H 51	TRANSPORTE AÉREO	319	163	129	6	14	7
H 52	ALMACENAMIENTO Y ACTIVIDADES ANEXAS AL TRANSPORTE	3.409	2.987	136	80	155	51
H 53	ACTIVIDADES POSTALES Y DE CORREOS	10.589	10.227	222	74	58	8
I 55	SERVICIOS DE ALOJAMIENTO	8.978	7.816	529	250	348	35
I 56	SERVICIOS DE COMIDAS Y BEBIDAS	163.442	141.160	12.193	4.414	5.311	364
J 58	EDICIÓN	4.045	3.432	249	80	234	50
J 59	ACTIV. CINEMATOGRAF., VIDEO Y PROGR. DE TV, SONIDO Y ED. MUSICAL	6.872	6.505	207	42	93	25
J 60	ACTIVIDADES DE PROGRAMACIÓN Y EMISIÓN DE RADIO Y TELEVISIÓN	601	544	24	9	15	9
J 61	TELECOMUNICACIONES	3.295	3.108	104	25	38	20
J 62	PROGRAMACIÓN, CONSULTORÍA Y ACTIV. RELAC. CON LA INFORMÁTICA	20.119	18.317	795	238	486	283
J 63	SERVICIOS DE INFORMACIÓN	5.282	4.844	213	69	105	51
K 64	SERVICIOS FINANCIEROS, EXCEPTO SEGUROS Y FONDOS DE PENSIONES	1.455	1.253	74	33	58	37
K 65	SEGUROS, REASEGUROS Y FONDOS DE PENSIONES,	1.977	1.617	126	57	145	32
K 66	ACTIVIDADES AUXIL. A LOS SERVICIOS FINANCIEROS Y A LOS SEGUROS	38.646	33.702	2.054	908	1.532	450
L 68	ACTIVIDADES INMOBILIARIAS	23.222	20.886	1.184	361	638	153
M 69	ACTIVIDADES JURÍDICAS Y DE CONTABILIDAD	42.338	29.686	3.846	2.109	4.157	2.540
M 70	ACTIV. DE LAS SEDES CENTRALES; CONSULTORÍA DE GESTIÓN EMPRESARIAL	15.247	12.693	922	372	773	487
M 71	SERVICIOS TÉCNICOS DE ARQUITECTURA E INGENIERÍA	34.059	29.522	1.848	762	1.377	550
M 72	INVESTIGACIÓN Y DESARROLLO	9.502	8.582	411	165	283	61
M 73	PUBLICIDAD Y ESTUDIOS DE MERCADO	18.093	16.475	822	231	403	162
M 74	OTRAS ACTIVIDADES PROFESIONALES, CIENTÍFICAS Y TÉCNICAS	50.979	47.495	1.680	603	902	299
M 75	ACTIVIDADES VETERINARIAS	6.426	5.217	405	316	423	65
N 77	ACTIVIDADES DE ALQUILER	9.417	7.546	844	339	546	142
N 78	ACTIVIDADES RELACIONADAS CON EL EMPLEO	1.061	877	79	23	52	30
N 79	ACTIVIDADES DE AGENCIAS DE VIAJES	10.964	10.066	441	158	242	57
N 80	ACTIVIDADES DE SEGURIDAD E INVESTIGACIÓN	1.288	1.162	62	28	29	7
N 81	SERVICIOS A EDIFICIOS Y ACTIVIDADES DE JARDINERÍA	32.454	28.608	2.186	696	846	118
N 82	ACTIVIDADES ADMINISTRATIVAS DE OFICINA Y OTRAS AUX. A EMPRESAS	24.474	21.872	1.301	391	656	254
O 84	ADMINISTRACIÓN PÚBLICA Y DEFENSA; SEGURIDAD SOCIAL OBLIGATORIA	716	658	23	6	22	7
P 85	EDUCACIÓN	64.699	58.713	3.165	938	1.568	315
Q 86	ACTIVIDADES SANITARIAS	72.985	62.680	3.226	1.789	3.980	1.310
Q 87	ASISTENCIA EN ESTABLECIMIENTOS RESIDENCIALES	433	310	73	18	27	5
Q 88	ACTIVIDADES DE SERVICIOS SOCIALES SIN ALOJAMIENTO	2.216	1.899	226	37	48	6
R 90	ACTIVIDADES DE CREACIÓN, ARTÍSTICAS Y ESPECTÁCULOS	28.597	26.649	978	296	551	123
R 91	ACTIVIDADES DE BIBLIOTECAS, ARCHIVOS, MUSEOS Y OTRAS CULTURALES	838	727	64	20	25	2
R 92	ACTIVIDADES DE JUEGOS DE AZAR Y APUESTAS	2.986	2.384	221	123	224	34
R 93	ACTIVIDADES DEPORTIVAS, RECREATIVAS Y DE ENTRETENIMIENTO	19.274	17.972	820	191	242	49
S 94	ACTIVIDADES ASOCIATIVAS	1.757	1.300	103	71	219	64
S 95	REPARACIÓN DE ORDENADORES, EFECTOS PERSONALES Y DE USO DOMÉSTICO	26.768	20.647	1.910	1.439	2.472	300
S 96	OTROS SERVICIOS PERSONALES	127.444	116.775	5.612	2.531	2.265	261
T 97	ACTIVIDADES DE LOS HOGARES COMO EMPLEADORES DE PERSONAL DOMÉSTICO	285	257	19	6	3	0
U 99	ACTIVIDADES DE ORGANIZACIONES Y ORGANISMOS EXTRATERRITORIALES	179	171	5	1	2	0

**TRABAJADORES AUTÓNOMOS, PERSONAS FÍSICAS, EN LA SEGURIDAD SOCIAL, SEGÚN BASE DE COTIZACIÓN, POR SECTOR**

31/12/2019

Base mínima: 944,40 €



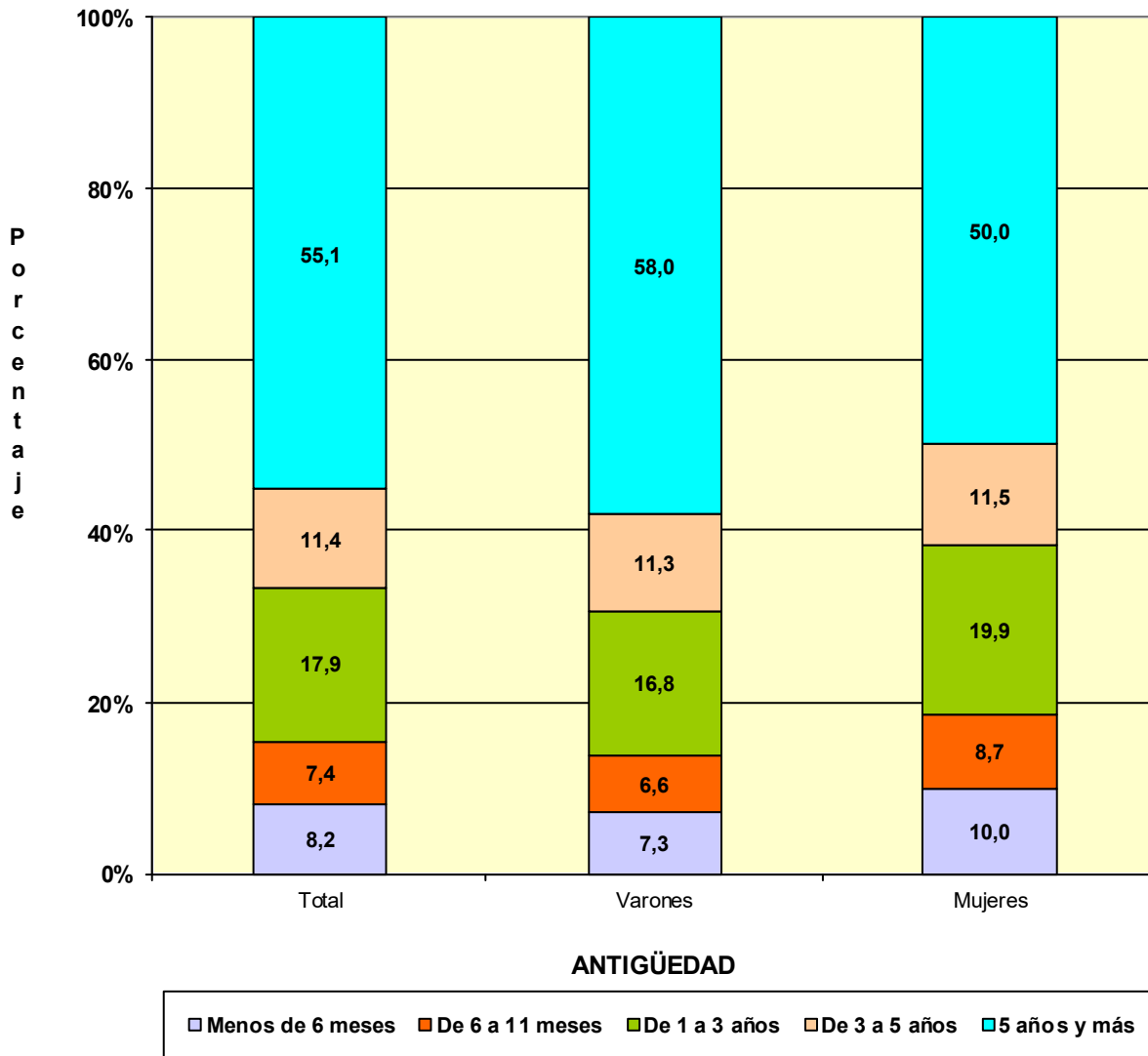
# **TRABAJADORES AUTÓNOMOS, PERSONAS FÍSICAS**

**Según Antigüedad**

**TRABAJADORES AUTÓNOMOS, PERSONAS FÍSICAS, EN LA SEGURIDAD SOCIAL, SEGÚN ANTIGÜEDAD, POR SEXO**

31/12/2019

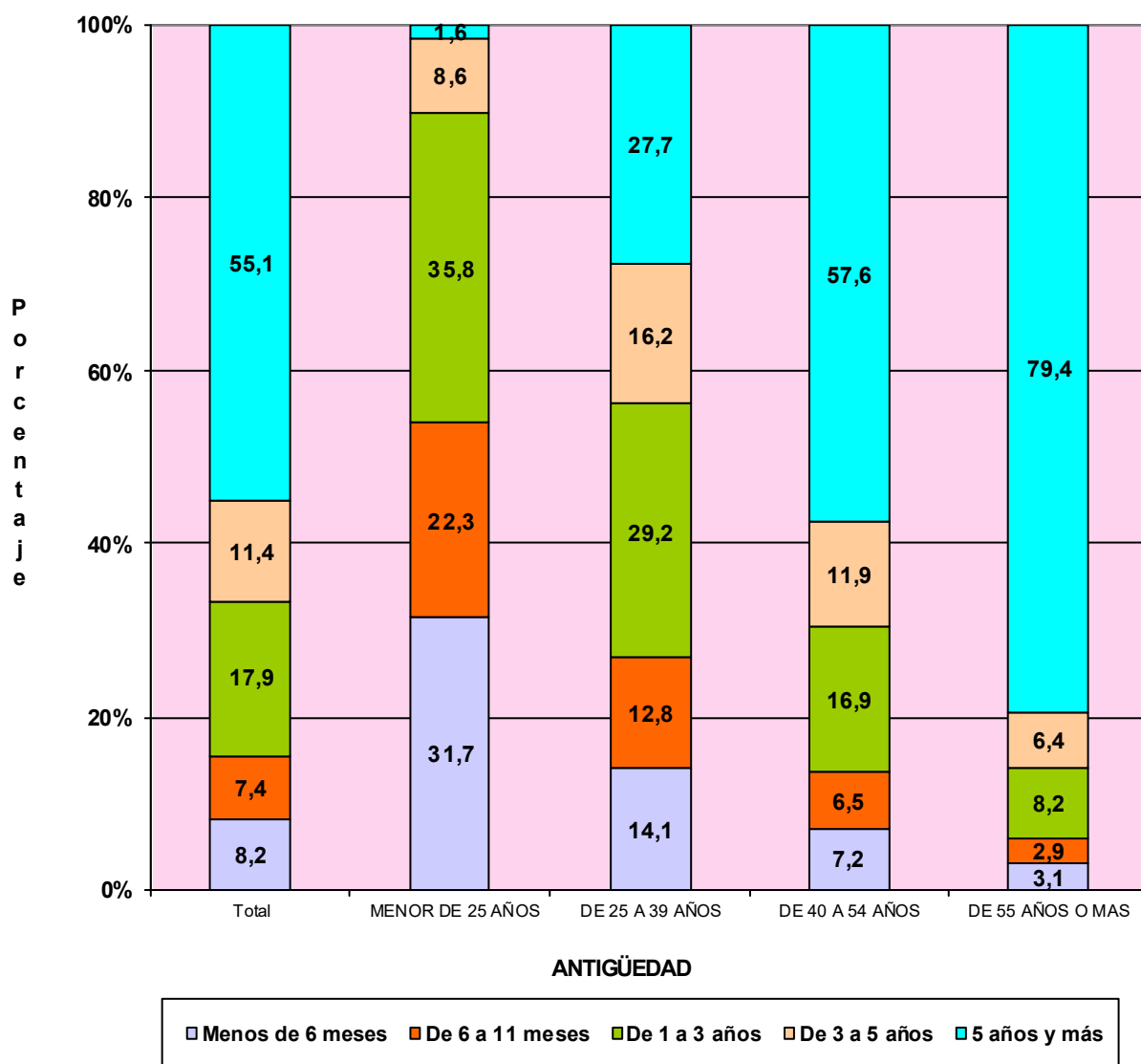
	<u>Total</u>	<u>Menos de 6 meses</u>	<u>De 6 a 11 meses</u>	<u>De 1 a 3 años</u>	<u>De 3 a 5 años</u>	<u>5 años y más</u>
<b>Total</b>	<b>1.998.457</b>	<b>164.284</b>	<b>147.215</b>	<b>357.760</b>	<b>227.122</b>	<b>1.102.076</b>
<b>VARONES</b>	<b>1.285.583</b>	93.324	85.211	216.217	144.972	745.859
<b>MUJERES</b>	<b>712.874</b>	70.960	62.004	141.543	82.150	356.217



# TRABAJADORES AUTÓNOMOS, PERSONAS FÍSICAS, EN LA SEGURIDAD SOCIAL, SEGÚN ANTIGÜEDAD, POR EDAD

31/12/2019

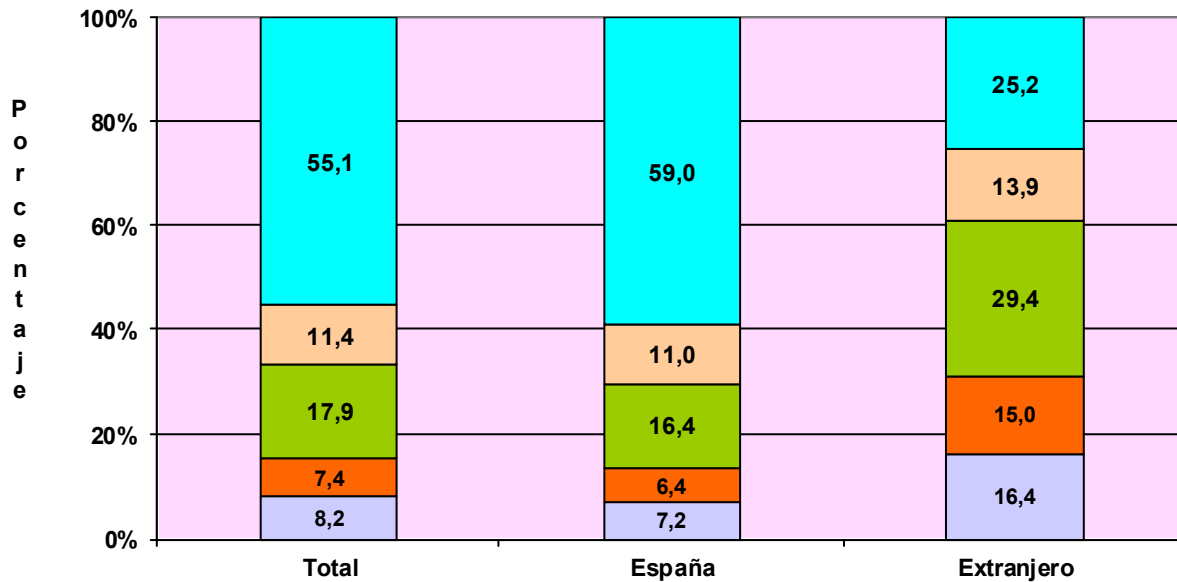
	<u>Total</u>	<u>Menos de 6 meses</u>	<u>De 6 a 11 meses</u>	<u>De 1 a 3 años</u>	<u>De 3 a 5 años</u>	<u>5 años y más</u>
<b>Total</b>	<b>1.998.457</b>	<b>164.284</b>	<b>147.215</b>	<b>357.760</b>	<b>227.122</b>	<b>1.102.076</b>
<b>MENOR DE 25 AÑOS</b>	<b>37.865</b>	11.991	8.449	13.559	3.251	615
<b>DE 25 A 39 AÑOS</b>	<b>495.391</b>	69.878	63.490	144.669	80.144	137.210
<b>DE 40 A 54 AÑOS</b>	<b>912.590</b>	65.259	59.178	154.022	108.514	525.617
<b>DE 55 AÑOS O MAS</b>	<b>552.611</b>	17.156	16.098	45.510	35.213	438.634



## TRABAJADORES AUTÓNOMOS, PERSONAS FÍSICAS, EN LA SEGURIDAD SOCIAL, SEGÚN ANTIGÜEDAD, POR NACIONALIDAD

31/12/2019

	<u>Total</u>	<u>Menos de 6 meses</u>	<u>De 6 a 11 meses</u>	<u>De 1 a 3 años</u>	<u>De 3 a 5 años</u>	<u>5 años y más</u>
<b>Total</b>	<b>1.998.457</b>	<b>164.284</b>	<b>147.215</b>	<b>357.760</b>	<b>227.122</b>	<b>1.102.076</b>
<b>ESPAÑA</b>	<b>1.768.701</b>	126.565	112.667	290.159	195.131	1.044.179
<b>EXTRANJERO</b>	<b>229.756</b>	37.719	34.548	67.601	31.991	57.897



### ANTIGÜEDAD

Menos de 6 meses  
  De 6 a 11 meses  
  De 1 a 3 años  
  De 3 a 5 años  
  5 años y más

## TRABAJADORES AUTÓNOMOS, PERSONAS FÍSICAS, EXTRANJEROS SEGÚN ANTIGÜEDAD, POR CONTINENTE

	<u>Total</u>	<u>Menos de 6 meses</u>	<u>De 6 a 11 meses</u>	<u>De 1 a 3 años</u>	<u>De 3 a 5 años</u>	<u>5 años y más</u>
<b>Total</b>	<b>229.756</b>	<b>37.719</b>	<b>34.548</b>	<b>67.601</b>	<b>31.991</b>	<b>57.897</b>
<b>EUROPA UE</b>	<b>78.971</b>	11.936	11.291	22.123	10.226	23.395
<b>EUROPA RESTO</b>	<b>41.562</b>	7.088	6.464	13.423	6.506	8.081
<b>AFRICA</b>	<b>23.981</b>	4.757	4.128	7.587	3.386	4.123
<b>AMERICA CENTRAL</b>	<b>2.985</b>	756	635	972	334	288
<b>AMERICA DEL NORTE</b>	<b>2.962</b>	520	453	857	360	772
<b>AMERICA DEL SUR</b>	<b>37.194</b>	8.701	7.374	12.639	4.519	3.961
<b>ASIA</b>	<b>41.145</b>	3.797	4.061	9.726	6.515	17.046
<b>OCEANIA</b>	<b>492</b>	99	73	160	70	90
<b>DESCONOCIDO</b>	<b>464</b>	65	69	114	75	141

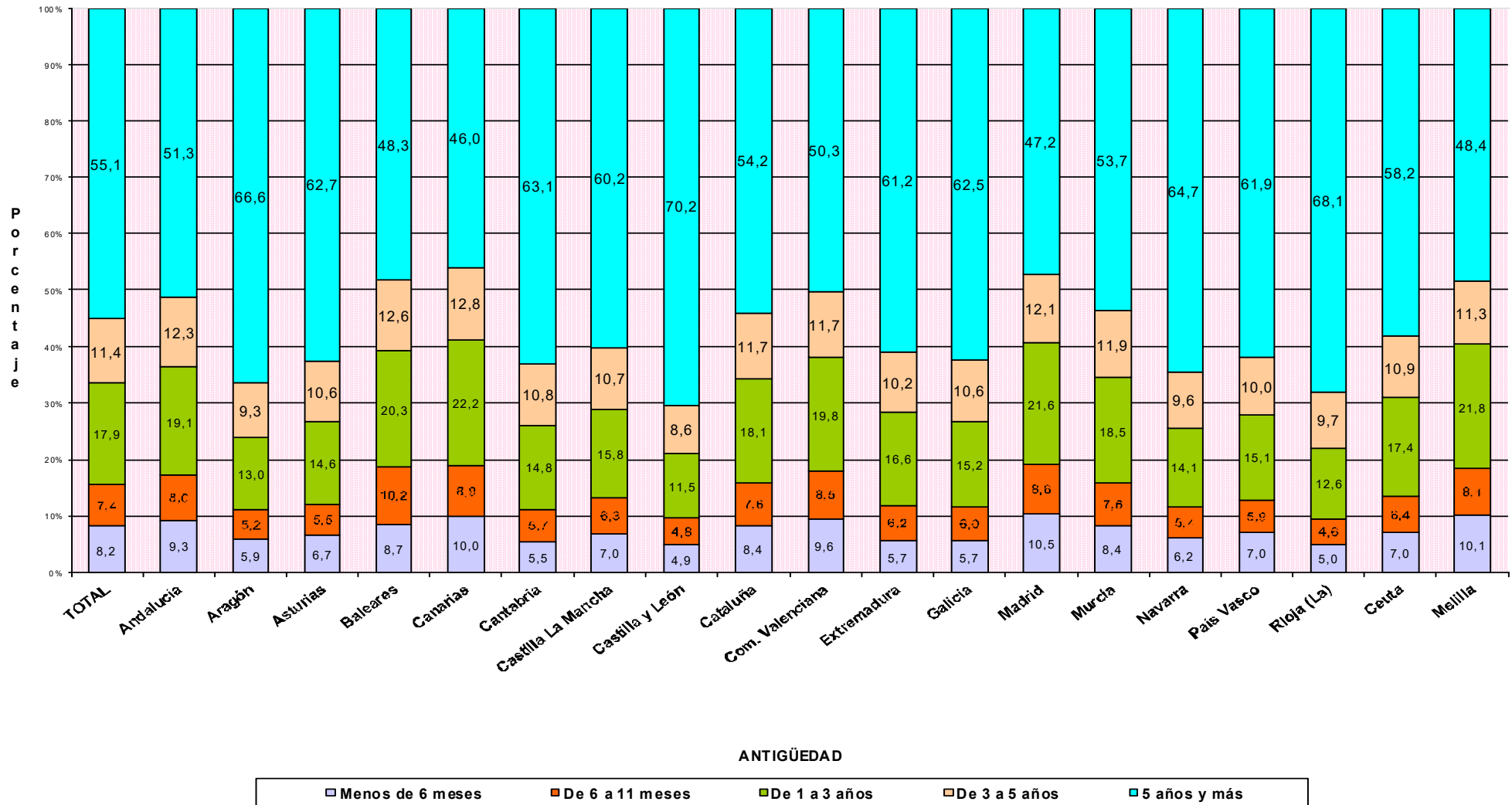


**TRABAJADORES AUTÓNOMOS, PERSONAS FÍSICAS, EN LA SEGURIDAD SOCIAL,  
SEGÚN ANTIGÜEDAD, POR COMUNIDAD AUTÓNOMA Y PROVINCIA**
**31/12/2019**

	<u>Total</u>	<u>Menos de 6 meses</u>	<u>De 6 a 11 meses</u>	<u>De 1 a 3 años</u>	<u>De 3 a 5 años</u>	<u>5 años y más</u>
<b>Total</b>	<b>1.998.457</b>	<b>164.284</b>	<b>147.215</b>	<b>357.760</b>	<b>227.122</b>	<b>1.102.076</b>
<b>ANDALUCIA</b>	<b>358.488</b>	<b>33.398</b>	<b>28.587</b>	<b>68.543</b>	<b>43.963</b>	<b>183.997</b>
Almería	41.568	3.194	2.652	7.082	5.045	23.595
Cádiz	41.823	3.969	3.501	8.225	5.132	20.996
Córdoba	33.322	2.708	2.256	5.520	3.826	19.012
Granada	44.310	4.380	3.428	8.337	5.331	22.834
Huelva	18.468	1.665	1.323	3.377	2.238	9.865
Jaén	28.541	2.311	1.846	4.785	3.381	16.218
Málaga	77.819	7.928	7.634	16.658	10.103	35.496
Sevilla	72.637	7.243	5.947	14.559	8.907	35.981
<b>ARAGON</b>	<b>60.686</b>	<b>3.586</b>	<b>3.156</b>	<b>7.872</b>	<b>5.666</b>	<b>40.406</b>
Huesca	14.336	664	611	1.486	1.161	10.414
Teruel	9.147	427	367	1.043	749	6.561
Zaragoza	37.203	2.495	2.178	5.343	3.756	23.431
<b>ASTURIAS</b>	<b>46.233</b>	<b>3.084</b>	<b>2.552</b>	<b>6.741</b>	<b>4.889</b>	<b>28.967</b>
Asturias	46.233	3.084	2.552	6.741	4.889	28.967
<b>BALEARES</b>	<b>52.318</b>	<b>4.526</b>	<b>5.326</b>	<b>10.608</b>	<b>6.611</b>	<b>25.247</b>
Baleares	52.318	4.526	5.326	10.608	6.611	25.247
<b>CANARIAS</b>	<b>88.575</b>	<b>8.866</b>	<b>7.894</b>	<b>19.692</b>	<b>11.342</b>	<b>40.781</b>
Las Palmas	46.025	4.529	3.873	9.827	5.941	21.855
S.C.Tenerife	42.550	4.337	4.021	9.865	5.401	18.926
<b>CANTABRIA</b>	<b>26.522</b>	<b>1.469</b>	<b>1.521</b>	<b>3.916</b>	<b>2.876</b>	<b>16.740</b>
Cantabria	26.522	1.469	1.521	3.916	2.876	16.740
<b>CASTILLA LA MANCHA</b>	<b>92.288</b>	<b>6.426</b>	<b>5.834</b>	<b>14.541</b>	<b>9.902</b>	<b>55.585</b>
Albacete	16.787	1.246	1.096	2.730	1.786	9.929
Ciudad Real	23.407	1.590	1.301	3.396	2.417	14.703
Cuenca	12.976	648	675	1.656	1.226	8.771
Guadalajara	9.621	777	673	1.651	1.070	5.450
Toledo	29.497	2.165	2.089	5.108	3.403	16.732
<b>CASTILLA Y LEON</b>	<b>120.790</b>	<b>5.895</b>	<b>5.767</b>	<b>13.879</b>	<b>10.431</b>	<b>84.818</b>
Ávila	9.581	441	442	1.120	897	6.681
Burgos	16.937	868	848	1.909	1.517	11.795
León	22.232	1.182	1.214	2.734	2.059	15.043
Palencia	8.477	336	311	855	633	6.342
Salamanca	17.218	830	760	1.989	1.428	12.211
Segovia	9.030	465	414	1.019	721	6.411
Soria	5.018	203	196	455	375	3.789
Valladolid	20.924	1.173	1.142	2.670	1.976	13.963
Zamora	11.373	397	440	1.128	825	8.583
<b>CATALUÑA</b>	<b>328.576</b>	<b>27.563</b>	<b>24.969</b>	<b>59.587</b>	<b>38.499</b>	<b>177.958</b>
Barcelona	237.803	21.310	18.597	45.102	28.560	124.234
Gerona	36.290	2.551	2.742	6.067	4.035	20.895
Lérida	22.156	1.264	1.152	2.950	2.175	14.615
Tarragona	32.327	2.438	2.478	5.468	3.729	18.214
<b>COM. VALENCIANA</b>	<b>199.000</b>	<b>19.084</b>	<b>17.008</b>	<b>39.494</b>	<b>23.279</b>	<b>100.135</b>
Alicante	78.780	7.798	7.439	16.444	9.699	37.400
Castellón	22.579	1.784	1.648	3.815	2.457	12.875
Valencia	97.641	9.502	7.921	19.235	11.123	49.860
<b>EXTREMADURA</b>	<b>55.621</b>	<b>3.195</b>	<b>3.453</b>	<b>9.260</b>	<b>5.691</b>	<b>34.022</b>
Badajoz	34.210	2.043	2.160	5.808	3.488	20.711
Cáceres	21.411	1.152	1.293	3.452	2.203	13.311
<b>GALICIA</b>	<b>135.256</b>	<b>7.698</b>	<b>8.120</b>	<b>20.529</b>	<b>14.361</b>	<b>84.548</b>
La Coruña	55.339	3.395	3.215	8.390	5.990	34.349
Lugo	21.517	750	864	2.441	1.776	15.686
Orense	15.122	827	848	2.223	1.456	9.768
Pontevedra	43.278	2.726	3.193	7.475	5.139	24.745
<b>MADRID</b>	<b>245.858</b>	<b>25.925</b>	<b>21.161</b>	<b>53.027</b>	<b>29.761</b>	<b>115.984</b>
Madrid	245.858	25.925	21.161	53.027	29.761	115.984
<b>MURCIA</b>	<b>59.443</b>	<b>4.965</b>	<b>4.497</b>	<b>10.981</b>	<b>7.061</b>	<b>31.939</b>
Murcia	59.443	4.965	4.497	10.981	7.061	31.939
<b>NAVARRA</b>	<b>26.582</b>	<b>1.639</b>	<b>1.448</b>	<b>3.745</b>	<b>2.546</b>	<b>17.204</b>
Navarra	26.582	1.639	1.448	3.745	2.546	17.204
<b>PAIS VASCO</b>	<b>80.619</b>	<b>5.663</b>	<b>4.759</b>	<b>12.194</b>	<b>8.060</b>	<b>49.943</b>
Álava	10.959	685	614	1.471	977	7.212
Guipúzcoa	26.682	1.719	1.446	3.907	2.782	16.828
Vizcaya	42.978	3.259	2.699	6.816	4.301	25.903
<b>RIOJA (LA)</b>	<b>15.886</b>	<b>794</b>	<b>727</b>	<b>2.006</b>	<b>1.547</b>	<b>10.812</b>
Rioja (La)	15.886	794	727	2.006	1.547	10.812
<b>CEUTA</b>	<b>2.301</b>	<b>162</b>	<b>148</b>	<b>401</b>	<b>251</b>	<b>1.339</b>
Ceuta	2.301	162	148	401	251	1.339
<b>MELILLA</b>	<b>3.414</b>	<b>346</b>	<b>288</b>	<b>743</b>	<b>386</b>	<b>1.651</b>
Melilla	3.414	346	288	743	386	1.651

# TRABAJADORES AUTÓNOMOS, PERSONAS FÍSICAS, EN LA SEGURIDAD SOCIAL, SEGUN ANTIGÜEDAD, POR COMUNIDAD AUTÓNOMA

31/12/2019



*Actividades Económicas (CNAE-2009)*

**SECTORES**

	Total	Menos de 6 meses (A)	De 6 a 11 meses (B)	De 1 a 3 años (C)	De 3 a 5 años (D)	5 años y más (E)
<b>Total</b>	<b>1.998.457</b>	<b>164.284</b>	<b>147.215</b>	<b>357.760</b>	<b>227.122</b>	<b>1.102.076</b>
1.-AGRICULTURA	226.154	8.326	8.378	23.926	21.220	164.304
2.-INDUSTRIA	86.024	5.556	5.489	14.399	9.539	51.041
3.-CONSTRUCCION	220.236	19.204	19.785	47.727	30.122	103.398
4.-SERVICIOS	1.466.043	131.198	113.563	271.708	166.241	783.333

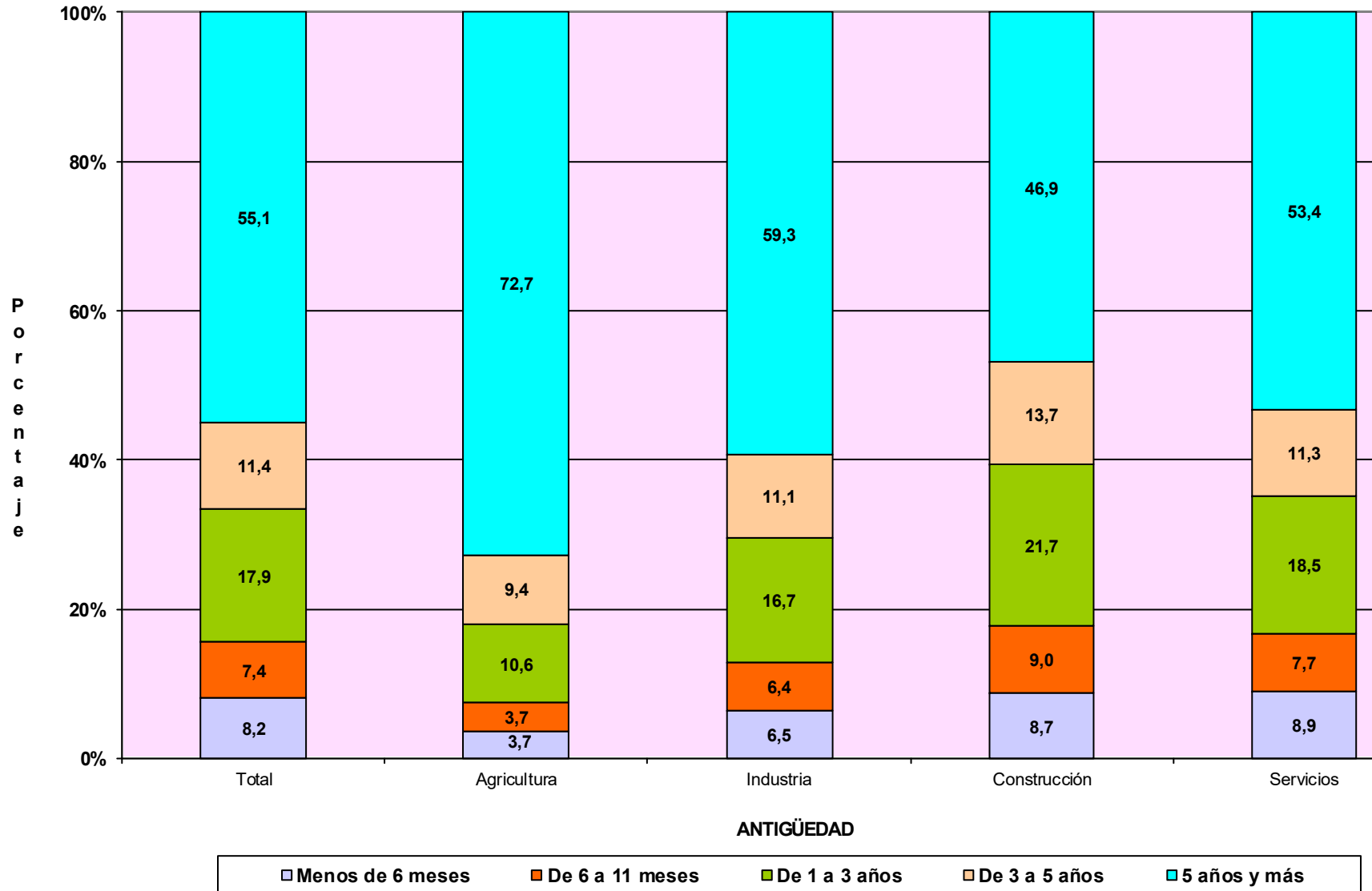
**SECCIONES**

	Total	(A)	(B)	(C)	(D)	(E)
<b>Total</b>	<b>1.998.457</b>	<b>164.284</b>	<b>147.215</b>	<b>357.760</b>	<b>227.122</b>	<b>1.102.076</b>
A AGRICULTURA, GANADERÍA, SILVICULTURA Y PESCA	226.154	8.326	8.378	23.926	21.220	164.304
B INDUSTRIAS EXTRACTIVAS	490	64	38	78	24	286
C INDUSTRIA MANUFACTURERA	84.297	5.409	5.362	14.157	9.395	49.974
D SUMIN. ENERGÍA ELÉCTRICA, GAS, VAPOR Y AIRE ACONDIC.	414	39	22	52	32	269
E SUMIN. AGUA, ACT. SANEAM., GEST. RESIDUOS Y DESCONTAMINACIÓN	823	44	67	112	88	512
F CONSTRUCCIÓN	220.236	19.204	19.785	47.727	30.122	103.398
G COMERCIO P/ MAYOR Y P/ MENOR; REPARACIÓN DE VEHÍCULOS	435.560	28.667	28.160	68.604	47.765	262.364
H TRANSPORTE Y ALMACENAMIENTO	147.070	9.691	7.889	19.554	12.844	97.092
I HOSTELERÍA	172.420	14.671	14.651	33.423	21.450	88.225
J INFORMACIÓN Y COMUNICACIONES	40.214	5.623	4.659	11.016	5.614	13.302
K ACTIVIDADES FINANCIERAS Y DE SEGUROS	42.078	3.491	3.342	7.769	4.958	22.518
L ACTIVIDADES INMOBILIARIAS	23.222	2.434	2.723	6.289	3.501	8.275
M ACTIVIDADES PROFESIONALES, CIENTÍFICAS Y TÉCNICAS	176.644	17.258	15.226	37.497	22.384	84.279
N ACTIVIDADES ADMINISTRATIVAS Y SERVICIOS AUXILIARES	79.658	8.179	8.164	17.775	9.608	35.932
O ADMINISTRACIÓN PÚBLICA Y DEFENSA; SEG. SOCIAL OBLIGATORIA	716	135	74	222	80	205
P EDUCACIÓN	64.699	14.222	5.559	15.651	7.321	21.946
Q ACTIVIDADES SANITARIAS Y DE SERVICIOS SOCIALES	75.634	6.080	4.856	12.823	8.413	43.462
R ACTIVIDADES ARTÍSTICAS, RECREATIVAS Y DE ENTRETENIMIENTO	51.695	7.903	5.897	13.132	6.152	18.611
S OTROS SERVICIOS	155.969	12.791	12.304	27.843	16.095	86.936
T ACT. DE LOS HOGARES COMO EMPLEADORES Y COMO PRODUCTORES	285	17	25	47	28	168
U ACT. DE ORGANIZACIONES Y ORGANISMOS EXTRATERRITORIALES	179	36	34	63	28	18

DIVISIÓN DE ACTIVIDAD (CNAE-2009)		Total	(A)	(B)	(C)	(D)	(E)
<b>Total</b>		<b>1.998.457</b>	<b>164.284</b>	<b>147.215</b>	<b>357.760</b>	<b>227.122</b>	<b>1.102.076</b>
A 01	AGRICULTURA, GANADERÍA, CAZA Y SERVICIOS RELACIONADOS	212.520	6.757	6.966	21.472	19.162	158.163
A 02	SILVICULTURA Y EXPLOTACIÓN FORESTAL	3.477	432	383	833	502	1.327
A 03	PESCA Y ACUICULTURA	10.157	1.137	1.029	1.621	1.556	4.814
B 05	EXTRACCIÓN DE ANTRACITA, HULLA Y LIGNITO	37	0	1	1	0	35
B 06	EXTRACCIÓN DE CRUDO DE PETRÓLEO Y GAS NATURAL	5	0	1	2	0	2
B 07	EXTRACCIÓN DE MINERALES METÁLICOS	15	1	0	1	0	13
B 08	OTRAS INDUSTRIAS EXTRACTIVAS	374	57	28	53	22	214
B 09	ACTIVIDADES DE APOYO A LAS INDUSTRIAS EXTRACTIVAS	59	6	8	21	2	22
C 10	INDUSTRIA DE LA ALIMENTACIÓN	11.042	493	486	1.338	942	7.783
C 11	FABRICACIÓN DE BEBIDAS	866	46	43	131	106	540
C 12	INDUSTRIA DEL TABACO	14	0	2	1	1	10
C 13	INDUSTRIA TEXTIL	3.007	290	267	683	411	1.356
C 14	CONFECCIÓN DE PRENDAS DE VESTIR	7.486	864	845	1.911	1.007	2.859
C 15	INDUSTRIA DEL CUERO Y DEL CALZADO	1.829	164	134	381	190	960
C 16	INDUSTRIA DE LA MADERA Y DEL CORCHO, CESTERÍA Y ESPARTERÍA	6.643	260	313	833	629	4.608
C 17	INDUSTRIA DEL PAPEL	350	39	26	61	30	194
C 18	ARTES GRÁFICAS Y REPRODUCCIÓN DE SOPORTES GRABADOS	7.750	791	616	1.577	923	3.843
C 19	COQUERÍAS Y REFINO DE PETRÓLEO	10	1	0	1	1	7
C 20	INDUSTRIA QUÍMICA	747	48	46	103	64	486
C 21	FABRICACIÓN DE PRODUCTOS FARMACÉUTICOS	30	2	1	3	2	22
C 22	FABRICACIÓN DE PRODUCTOS DE CAUCHO Y PLÁSTICOS	780	45	37	107	73	518
C 23	FABRICACIÓN DE OTROS PRODUCTOS MINERALES NO METÁLICOS	2.907	140	118	322	259	2.068
C 24	METALURGIA; FABRIC. PROD. DE HIERRO, ACERO Y FERROALEACIONES	1.683	22	19	75	41	1.526
C 25	FABRICACIÓN DE PROD. METÁLICOS, EXCEPTO MAQUINARIA Y EQUIPO	12.317	554	636	1.902	1.434	7.791
C 26	FABRICACIÓN DE PROD. INFORMÁTICOS, ELECTRÓNICOS Y ÓPTICOS	670	72	69	150	77	302
C 27	FABRICACIÓN DE MATERIAL Y EQUIPO ELÉCTRICO	330	27	13	60	29	201
C 28	FABRICACIÓN DE MAQUINARIA Y EQUIPO N.C.O.P.	2.308	29	49	122	94	2.014
C 29	FABRICACIÓN DE VEHÍCULOS DE MOTOR, REMOLQUES	324	25	29	58	27	185
C 30	FABRICACIÓN DE OTRO MATERIAL DE TRANSPORTE	442	22	28	47	33	312
C 31	FABRICACIÓN DE MUEBLES	5.895	224	262	762	569	4.078
C 32	OTRAS INDUSTRIAS MANUFACTURERAS	4.982	448	416	1.051	608	2.459
C 33	REPARACIÓN E INSTALACIÓN DE MAQUINARIA Y EQUIPO	11.885	803	907	2.478	1.845	5.852
D 35	SUMINISTRO DE ENERGÍA ELÉCTR., GAS, VAPOR Y AIRE ACONDICIONADO	414	39	22	52	32	269
E 36	CAPTACIÓN, DEPURACIÓN Y DISTRIBUCIÓN DE AGUA	122	5	8	19	12	78
E 37	RECOGIDA Y TRATAMIENTO DE AGUAS RESIDUALES	105	6	9	20	13	57
E 38	RECOGIDA, TRATAMIENTO Y ELIMINACIÓN DE RESIDUOS; VALORIZACIÓN	535	29	47	60	54	345
E 39	ACTIVIDADES DE DESCONTAM. Y OTROS SERV. DE GESTIÓN DE RESIDUOS	61	4	3	13	9	32
F 41	CONSTRUCCIÓN DE EDIFICIOS	61.295	6.690	6.768	16.303	8.680	22.854
F 42	INGENIERÍA CIVIL	3.310	138	122	315	159	2.576
F 43	ACTIVIDADES DE CONSTRUCCIÓN ESPECIALIZADA	155.631	12.376	12.895	31.109	21.283	77.968
G 45	VENTA Y REPARACIÓN DE VEHÍCULOS DE MOTOR Y MOTOCICLETAS	42.827	2.472	2.723	6.993	4.700	25.939
G 46	COMERCIO AL POR MAYOR E INTERMEDIARIOS DEL COMERCIO	82.602	6.838	6.547	15.807	10.161	43.249
G 47	COMERCIO AL POR MENOR	310.131	19.357	18.890	45.804	32.904	193.176
H 49	TRANSPORTE TERRESTRE Y POR TUBERÍA	132.326	5.615	5.335	15.363	11.634	94.379
H 50	TRANSPORTE MARÍTIMO Y POR VÍAS NAVEGABLES INTERIORES	427	50	96	136	99	46
H 51	TRANSPORTE AÉREO	319	44	73	148	18	36
H 52	ALMACENAMIENTO Y ACTIVIDADES ANEXAS AL TRANSPORTE	3.409	538	478	894	393	1.106
H 53	ACTIVIDADES POSTALES Y DE CORREOS	10.589	3.444	1.907	3.013	700	1.525
I 55	SERVICIOS DE ALOJAMIENTO	8.978	536	868	1.824	1.080	4.670
I 56	SERVICIOS DE COMIDAS Y BEBIDAS	163.442	14.135	13.783	31.599	20.370	83.555
J 58	EDICIÓN	4.045	480	290	752	420	2.103
J 59	ACTIV. CINEMATOGRAF., VIDEO Y PROGR. DE TV, SONIDO Y ED. MUSICAL	6.872	1.368	1.071	2.199	763	1.471
J 60	ACTIVIDADES DE PROGRAMACIÓN Y EMISIÓN DE RADIO Y TELEVISIÓN	601	87	53	157	66	238
J 61	TELECOMUNICACIONES	3.295	361	367	857	517	1.193
J 62	PROGRAMACIÓN, CONSULTORÍA Y ACTIV. RELAC. CON LA INFORMÁTICA	20.119	2.760	2.418	5.772	3.049	6.120
J 63	SERVICIOS DE INFORMACIÓN	5.282	567	460	1.279	799	2.177
K 64	SERVICIOS FINANCIEROS, EXCEPTO SEGUROS Y FONDOS DE PENSIONES	1.455	185	160	438	267	405
K 65	SEGUROS, REASEGUROS Y FONDOS DE PENSIONES,	1.977	135	124	262	173	1.283
K 66	ACTIVIDADES AUXIL. A LOS SERVICIOS FINANCIEROS Y A LOS SEGUROS	38.646	3.171	3.058	7.069	4.518	20.830
L 68	ACTIVIDADES INMOBILIARIAS	23.222	2.434	2.723	6.289	3.501	8.275
M 69	ACTIVIDADES JURÍDICAS Y DE CONTABILIDAD	42.338	1.396	1.563	4.915	4.221	30.243
M 70	ACTIV. DE LAS SEDES CENTRALES; CONSULTORÍA DE GESTIÓN EMPRESARIAL	15.247	1.775	1.753	4.011	2.328	5.380
M 71	SERVICIOS TÉCNICOS DE ARQUITECTURA E INGENIERÍA	34.059	2.745	2.560	7.067	4.804	16.883
M 72	INVESTIGACIÓN Y DESARROLLO	9.502	1.217	791	2.000	1.100	4.394
M 73	PUBLICIDAD Y ESTUDIOS DE MERCADO	18.093	2.698	2.331	4.758	2.253	6.053
M 74	OTRAS ACTIVIDADES PROFESIONALES, CIENTÍFICAS Y TÉCNICAS	50.979	7.221	5.984	14.186	7.186	16.402
M 75	ACTIVIDADES VETERINARIAS	6.426	206	244	560	492	4.924
N 77	ACTIVIDADES DE ALQUILER	9.417	398	497	865	497	7.160
N 78	ACTIVIDADES RELACIONADAS CON EL EMPLEO	1.061	110	105	229	131	486
N 79	ACTIVIDADES DE AGENCIAS DE VIAJES	10.964	1.540	1.641	3.229	1.405	3.149
N 80	ACTIVIDADES DE SEGURIDAD E INVESTIGACIÓN	1.288	148	120	305	154	561
N 81	SERVICIOS A EDIFICIOS Y ACTIVIDADES DE JARDINERÍA	32.454	2.797	3.253	6.879	3.883	15.642
N 82	ACTIVIDADES ADMINISTRATIVAS DE OFICINA Y OTRAS AUX. A EMPRESAS	24.474	3.186	2.548	6.268	3.538	8.934
O 84	ADMINISTRACIÓN PÚBLICA Y DEFENSA; SEGURIDAD SOCIAL OBLIGATORIA	716	135	74	222	80	205
P 85	EDUCACIÓN	64.699	14.222	5.559	15.651	7.321	21.946
Q 86	ACTIVIDADES SANITARIAS	72.985	5.733	4.580	12.225	8.088	42.359
Q 87	ASISTENCIA EN ESTABLECIMIENTOS RESIDENCIALES	433	43	30	69	57	234
Q 88	ACTIVIDADES DE SERVICIOS SOCIALES SIN ALOJAMIENTO	2.216	304	246	529	268	869
R 90	ACTIVIDADES DE CREACIÓN, ARTÍSTICAS Y ESPECTÁCULOS	28.597	4.633	3.439	7.317	3.329	9.879
R 91	ACTIVIDADES DE BIBLIOTECAS, ARCHIVOS, MUSEOS Y OTRAS CULTURALES	838	126	80	173	67	392
R 92	ACTIVIDADES DE JUEGOS DE AZAR Y APUESTAS	2.986	98	101	284	234	2.269
R 93	ACTIVIDADES DEPORTIVAS, RECREATIVAS Y DE ENTRETENIMIENTO	19.274	3.046	2.277	5.358	2.522	6.071
S 94	ACTIVIDADES ASOCIATIVAS	1.757	88	79	178	133	1.279
S 95	REPARACIÓN DE ORDENADORES, EFECTOS PERSONALES Y DE USO DOMÉSTICO	26.768	881	814	2.301	1.615	21.157
S 96	OTROS SERVICIOS PERSONALES	127.444	11.822	11.411	25.364	14.347	64.500
T 97	ACTIVIDADES DE LOS HOGARES COMO EMPLEADORES DE PERSONAL DOMÉSTICO	285	17	25	47	28	168
U 99	ACTIVIDADES DE ORGANIZACIONES Y ORGANISMOS EXTRATERRITORIALES	179	36	34	63	28	18

**TRABAJADORES AUTÓNOMOS, PERSONAS FÍSICAS, EN LA SEGURIDAD SOCIAL, SEGÚN ANTIGÜEDAD, POR SECTOR**

31/12/2019



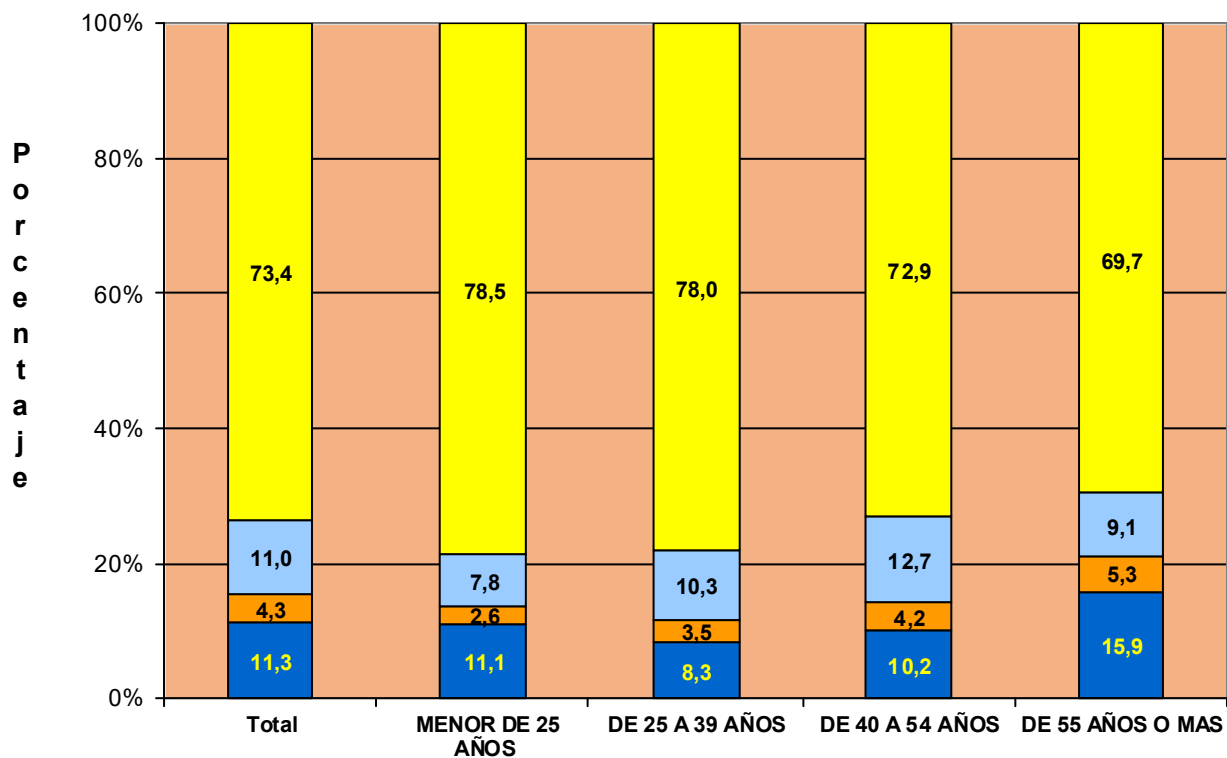
# TRABAJADORES AUTÓNOMOS, PERSONAS FÍSICAS

**Según Sector**

**TRABAJADORES AUTÓNOMOS, PERSONAS FÍSICAS, EN LA SEGURIDAD SOCIAL, SEGUN SECTOR, POR EDAD**

31/12/2019

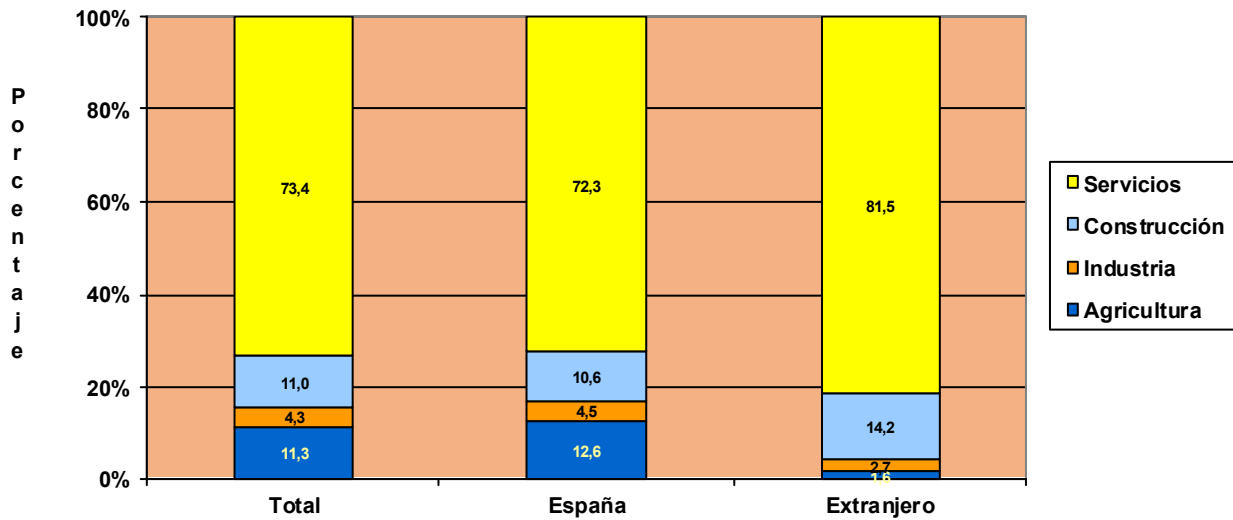
	<u>Total</u>	<u>Agricultura</u>	<u>Industria</u>	<u>Construcción</u>	<u>Servicios</u>
<b>Total</b>	<b>1.998.457</b>	<b>226.154</b>	<b>86.024</b>	<b>220.236</b>	<b>1.466.043</b>
<b>MENOR DE 25 AÑOS</b>	<b>37.865</b>	4.218	968	2.964	29.715
<b>DE 25 A 39 AÑOS</b>	<b>495.391</b>	41.070	17.212	50.941	386.168
<b>DE 40 A 54 AÑOS</b>	<b>912.590</b>	92.917	38.361	116.240	665.072
<b>DE 55 AÑOS O MAS</b>	<b>552.611</b>	87.949	29.483	50.091	385.088



**TRABAJADORES AUTÓNOMOS, PERSONAS FÍSICAS, EN LA SEGURIDAD SOCIAL,  
SEGÚN SECTOR, NACIONALIDAD**

31/12/2019

	<u>Total</u>	<u>Agricultura</u>	<u>Industria</u>	<u>Construcción</u>	<u>Servicios</u>
<b>Total</b>	<b>1.998.457</b>	<b>226.154</b>	<b>86.024</b>	<b>220.236</b>	<b>1.466.043</b>
<b>ESPAÑA</b>	<b>1.768.701</b>	222.400	79.824	187.666	1.278.811
<b>EXTRANJERO</b>	<b>229.756</b>	3.754	6.200	32.570	187.232



**TRABAJADORES AUTÓNOMOS, PERSONAS FÍSICAS, EXTRANJEROS  
SEGÚN SECTOR, POR CONTINENTE**

31/12/2019

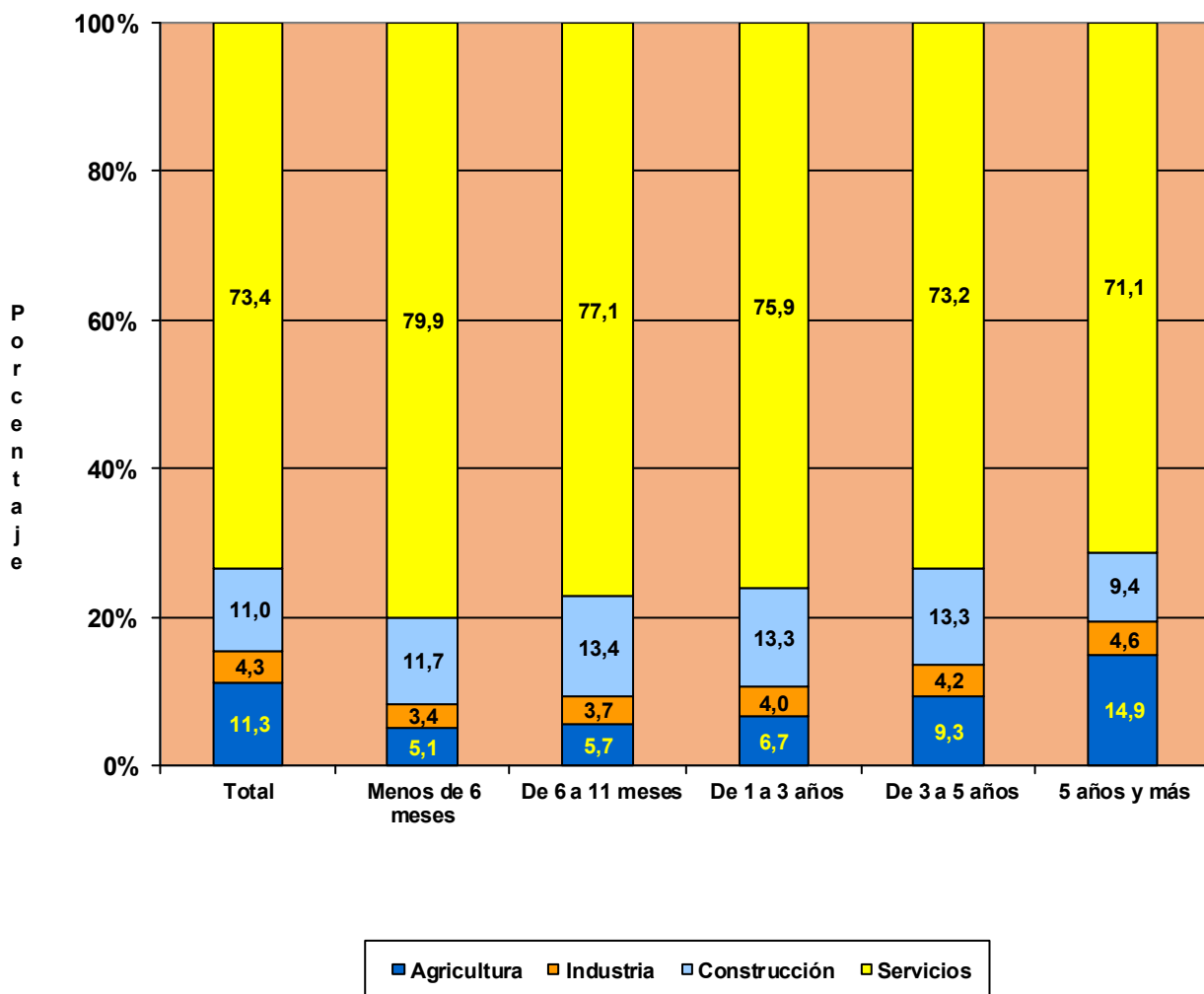
	<u>Total</u>	<u>Agricultura</u>	<u>Industria</u>	<u>Construcción</u>	<u>Servicios</u>
<b>Total</b>	<b>229.756</b>	<b>3.754</b>	<b>6.200</b>	<b>32.570</b>	<b>187.232</b>
<b>EUROPA UE</b>	<b>78.971</b>	840	2.617	8.035	67.479
<b>EUROPA RESTO</b>	<b>41.562</b>	1.297	1.306	14.352	24.607
<b>AFRICA</b>	<b>23.981</b>	1.101	416	2.585	19.879
<b>AMERICA CENTRAL</b>	<b>2.985</b>	39	76	382	2.488
<b>AMERICA DEL NORTE</b>	<b>2.962</b>	26	67	48	2.821
<b>AMERICA DEL SUR</b>	<b>37.194</b>	349	1.167	6.493	29.185
<b>ASIA</b>	<b>41.145</b>	89	512	596	39.948
<b>OCEANIA</b>	<b>492</b>	5	26	20	441
<b>DESCONOCIDO</b>	<b>464</b>	8	13	59	384



**TRABAJADORES AUTÓNOMOS, PERSONAS FÍSICAS, EN LA SEGURIDAD SOCIAL, SEGUN SECTOR, POR ANTIGÜEDAD**

31/12/2019

	<u>Total</u>	<u>Agricultura</u>	<u>Industria</u>	<u>Construcción</u>	<u>Servicios</u>
<b>Total</b>	<b>1.998.457</b>	<b>226.154</b>	<b>86.024</b>	<b>220.236</b>	<b>1.466.043</b>
<b>&lt; de 6 meses</b>	<b>164.284</b>	8.326	5.556	19.204	131.198
<b>De 6 a 11 meses</b>	<b>147.215</b>	8.378	5.489	19.785	113.563
<b>De 1 a 3 años</b>	<b>357.760</b>	23.926	14.399	47.727	271.708
<b>De 3 a 5 años</b>	<b>227.122</b>	21.220	9.539	30.122	166.241
<b>5 años y más</b>	<b>1.102.076</b>	164.304	51.041	103.398	783.333

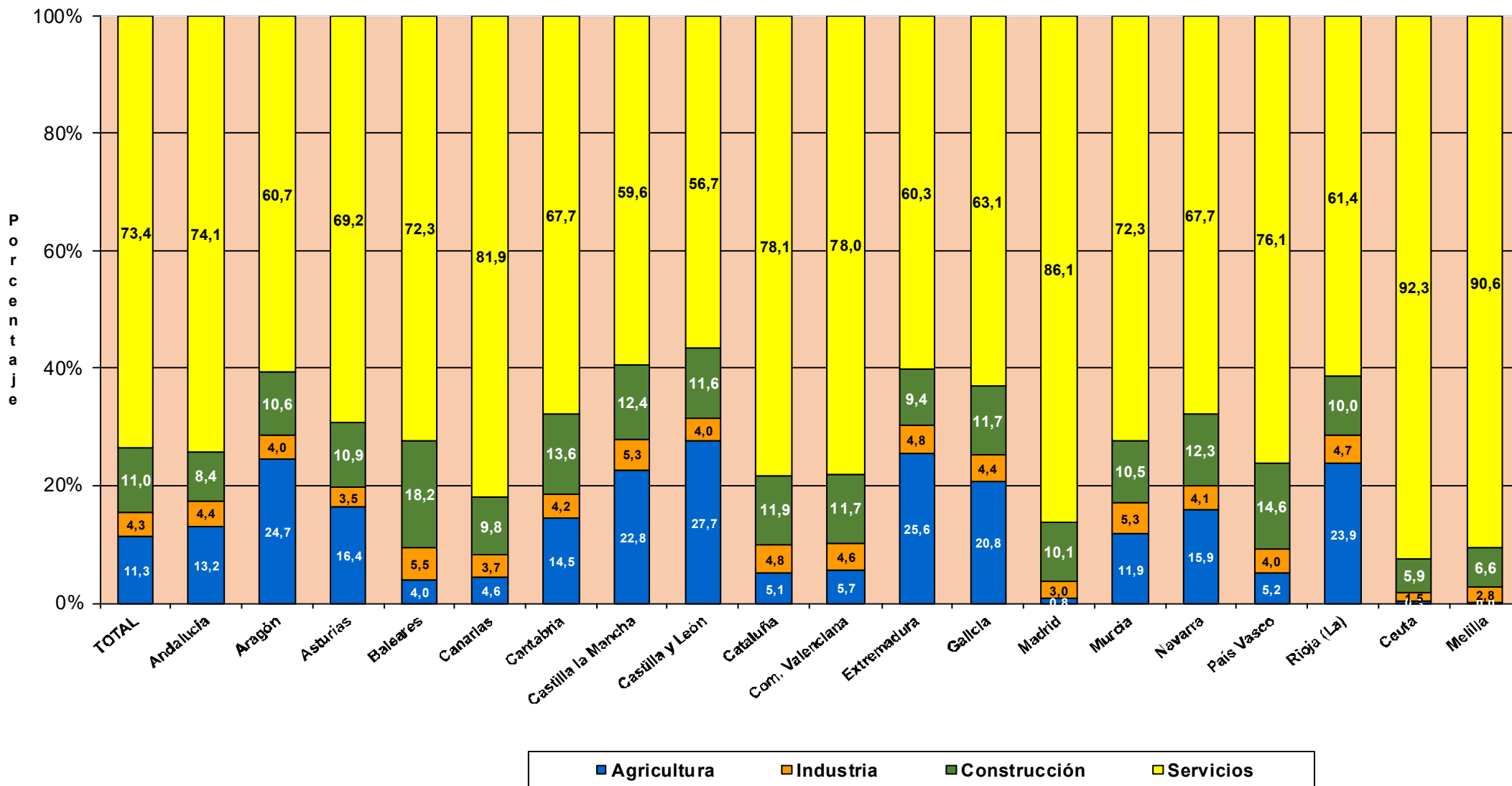


**TRABAJADORES AUTÓNOMOS, PERSONAS FÍSICAS, EN LA SEGURIDAD SOCIAL,  
SEGUN SECTOR, POR COMUNIDAD AUTÓNOMA Y PROVINCIA**
**31/12/2019**

<u>Com. Autónoma / Provincia</u>	<u>Total</u>	<u>AGRICULTURA</u>	<u>INDUSTRIA</u>	<u>CONSTRUCCION</u>	<u>SERVICIOS</u>
<b>Total</b>	<b>1.998.457</b>	<b>226.154</b>	<b>86.024</b>	<b>220.236</b>	<b>1.466.043</b>
<b>ANDALUCIA</b>	<b>358.488</b>	<b>47.175</b>	<b>15.643</b>	<b>30.149</b>	<b>265.521</b>
Almería	41.568	16.948	1.068	2.780	20.772
Cádiz	41.823	2.717	1.676	3.173	34.257
Córdoba	33.322	5.232	2.099	2.771	23.220
Granada	44.310	6.297	2.046	3.927	32.040
Huelva	18.468	2.436	720	1.493	13.819
Jaén	28.541	5.375	1.803	2.330	19.033
Málaga	77.819	3.609	2.707	8.370	63.133
Sevilla	72.637	4.561	3.524	5.305	59.247
<b>ARAGON</b>	<b>60.686</b>	<b>14.987</b>	<b>2.445</b>	<b>6.415</b>	<b>36.839</b>
Huesca	14.336	5.439	568	1.484	6.845
Teruel	9.147	3.519	416	1.094	4.118
Zaragoza	37.203	6.029	1.461	3.837	25.876
<b>ASTURIAS</b>	<b>46.233</b>	<b>7.592</b>	<b>1.619</b>	<b>5.026</b>	<b>31.996</b>
Asturias	46.233	7.592	1.619	5.026	31.996
<b>BALEARES</b>	<b>52.318</b>	<b>2.103</b>	<b>2.897</b>	<b>9.509</b>	<b>37.809</b>
Baleares	52.318	2.103	2.897	9.509	37.809
<b>CANARIAS</b>	<b>88.575</b>	<b>4.051</b>	<b>3.311</b>	<b>8.667</b>	<b>72.546</b>
Las Palmas	46.025	1.450	1.710	4.703	38.162
S.C.Tenerife	42.550	2.601	1.601	3.964	34.384
<b>CANTABRIA</b>	<b>26.522</b>	<b>3.848</b>	<b>1.106</b>	<b>3.615</b>	<b>17.953</b>
Cantabria	26.522	3.848	1.106	3.615	17.953
<b>CASTILLA LA MANCHA</b>	<b>92.288</b>	<b>21.029</b>	<b>4.873</b>	<b>11.400</b>	<b>54.986</b>
Albacete	16.787	3.674	917	1.813	10.383
Ciudad Real	23.407	5.945	1.122	2.306	14.034
Cuenca	12.976	5.083	595	1.496	5.802
Guadalajara	9.621	1.681	359	1.494	6.087
Toledo	29.497	4.646	1.880	4.291	18.680
<b>CASTILLA Y LEON</b>	<b>120.790</b>	<b>33.473</b>	<b>4.824</b>	<b>13.952</b>	<b>68.541</b>
Ávila	9.581	2.923	390	1.312	4.956
Burgos	16.937	4.608	617	1.953	9.759
León	22.232	5.716	841	2.739	12.936
Palencia	8.477	2.979	271	907	4.320
Salamanca	17.218	4.736	823	1.714	9.945
Segovia	9.030	2.506	397	1.302	4.825
Soria	5.018	1.977	221	531	2.289
Valladolid	20.924	3.950	799	2.098	14.077
Zamora	11.373	4.078	465	1.396	5.434
<b>CATALUÑA</b>	<b>328.576</b>	<b>16.904</b>	<b>15.755</b>	<b>39.138</b>	<b>256.779</b>
Barcelona	237.803	3.593	11.516	26.216	196.478
Gerona	36.290	2.339	1.983	6.034	25.934
Lérida	22.156	6.702	884	2.421	12.149
Tarragona	32.327	4.270	1.372	4.467	22.218
<b>COM. VALENCIANA</b>	<b>199.000</b>	<b>11.400</b>	<b>9.173</b>	<b>23.250</b>	<b>155.177</b>
Alicante	78.780	3.267	3.901	10.220	61.392
Castellón	22.579	2.530	999	2.609	16.441
Valencia	97.641	5.603	4.273	10.421	77.344
<b>EXTREMADURA</b>	<b>55.621</b>	<b>14.236</b>	<b>2.653</b>	<b>5.213</b>	<b>33.519</b>
Badajoz	34.210	8.599	1.639	2.867	21.105
Cáceres	21.411	5.637	1.014	2.346	12.414
<b>GALICIA</b>	<b>135.256</b>	<b>28.168</b>	<b>5.988</b>	<b>15.795</b>	<b>85.305</b>
La Coruña	55.339	10.380	2.393	6.392	36.174
Lugo	21.517	8.191	785	2.373	10.168
Orense	15.122	2.398	809	2.283	9.632
Pontevedra	43.278	7.199	2.001	4.747	29.331
<b>MADRID</b>	<b>245.858</b>	<b>1.901</b>	<b>7.337</b>	<b>24.898</b>	<b>211.722</b>
Madrid	245.858	1.901	7.337	24.898	211.722
<b>MURCIA</b>	<b>59.443</b>	<b>7.058</b>	<b>3.164</b>	<b>6.219</b>	<b>43.002</b>
Murcia	59.443	7.058	3.164	6.219	43.002
<b>NAVARRA</b>	<b>26.582</b>	<b>4.235</b>	<b>1.090</b>	<b>3.263</b>	<b>17.994</b>
Navarra	26.582	4.235	1.090	3.263	17.994
<b>PAIS VASCO</b>	<b>80.619</b>	<b>4.185</b>	<b>3.265</b>	<b>11.781</b>	<b>61.388</b>
Álava	10.959	1.715	424	1.272	7.548
Guipúzcoa	26.682	1.165	1.223	3.924	20.370
Vizcaya	42.978	1.305	1.618	6.585	33.470
<b>RIOJA (LA)</b>	<b>15.886</b>	<b>3.802</b>	<b>750</b>	<b>1.586</b>	<b>9.748</b>
Rioja (La)	15.886	3.802	750	1.586	9.748
<b>CEUTA</b>	<b>2.301</b>	<b>6</b>	<b>35</b>	<b>136</b>	<b>2.124</b>
Ceuta	2.301	6	35	136	2.124
<b>MELILLA</b>	<b>3.415</b>	<b>1</b>	<b>96</b>	<b>224</b>	<b>3.094</b>
Melilla	3.415	1	96	224	3.094

**TRABAJADORES AUTÓNOMOS, PERSONAS FÍSICAS, EN LA SEGURIDAD SOCIAL,  
SEGUN SECTOR POR COMUNIDAD AUTÓNOMA**

31/12/2019



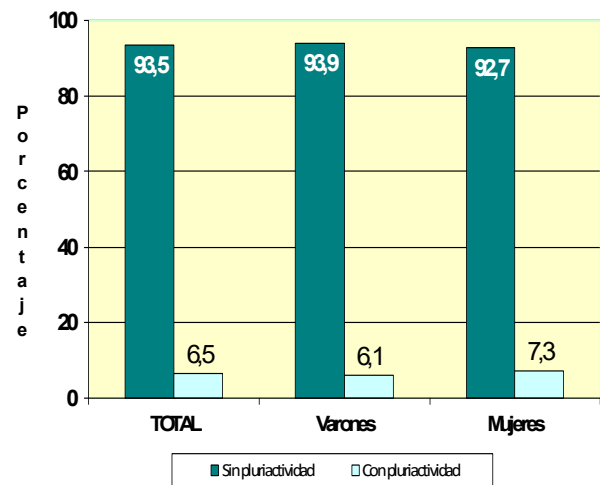
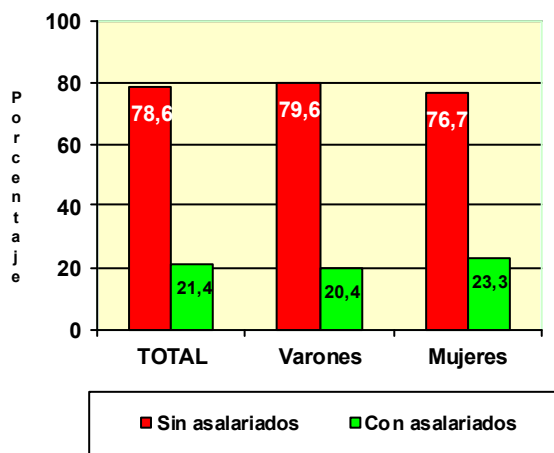
# **TRABAJADORES AUTÓNOMOS, PERSONAS FÍSICAS**

**Según Situación Profesional**

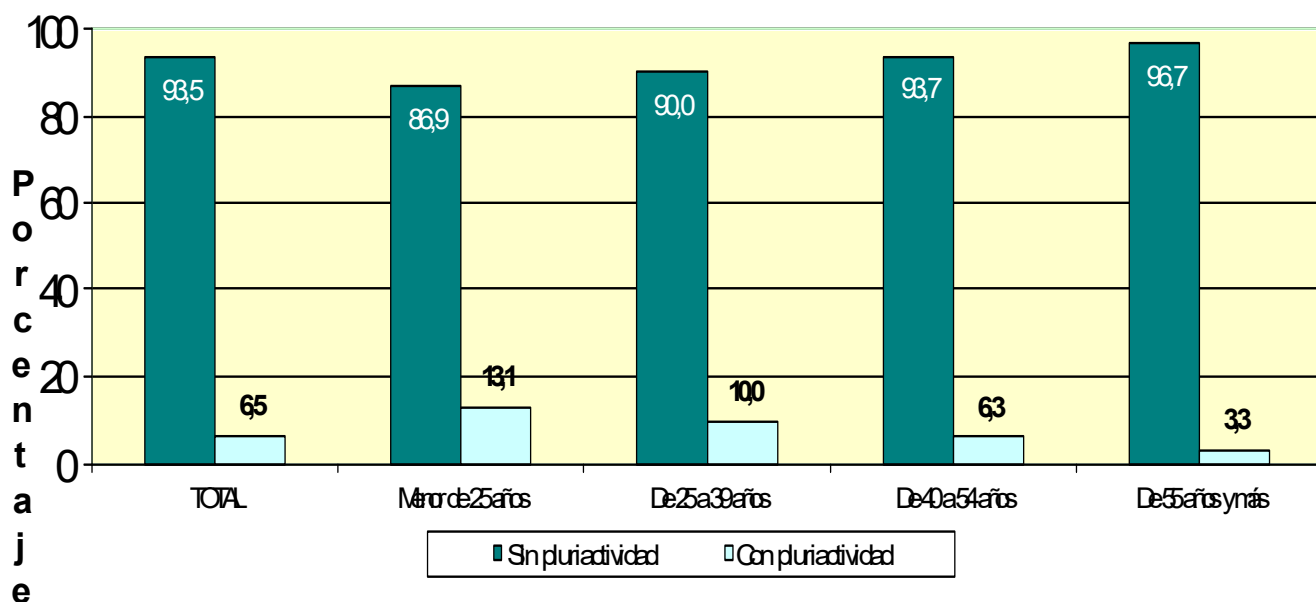
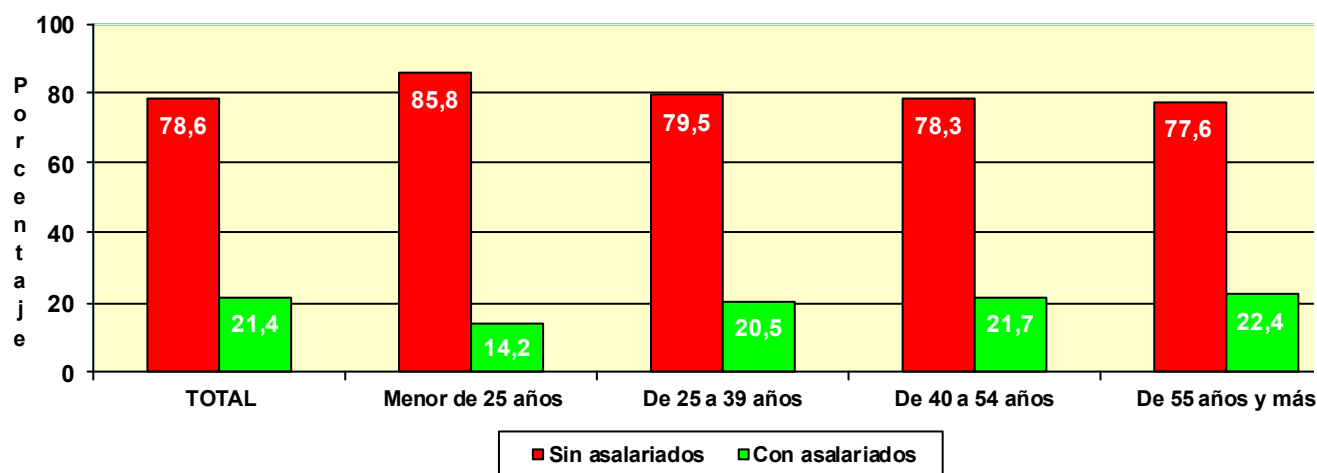
# TRABAJADORES AUTÓNOMOS, PERSONAS FÍSICAS, EN LA SEGURIDAD SOCIAL, SEGÚN SITUACIÓN PROFESIONAL, POR SEXO

31/12/2019

	Total	Sin asalariados	Con asalariados	Sin pluriactividad	Con pluriactividad
<b>Total</b>	<b>1.998.457</b>	<b>1.569.992</b>	<b>428.465</b>	<b>1.867.935</b>	<b>130.522</b>
<b>VARONES</b>	<b>1.285.583</b>	1.023.164	262.419	1.206.792	78.791
<b>MUJERES</b>	<b>712.874</b>	546.828	166.046	661.143	51.731



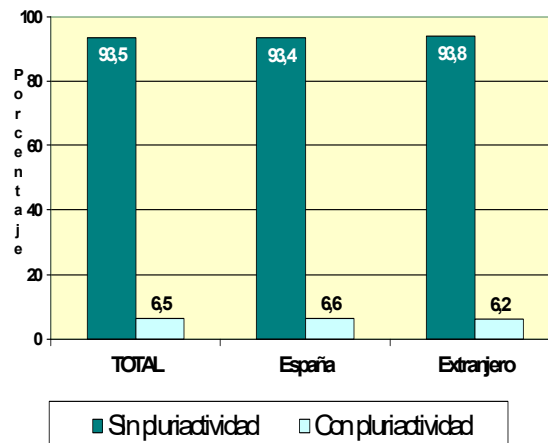
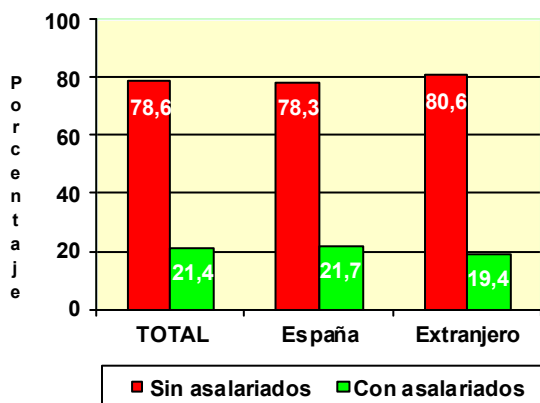
	Total	Sin asalariados	Con asalariados	Sin pluriactividad	Con pluriactividad
<b>Total</b>	<b>1.998.457</b>	<b>1.569.992</b>	<b>428.465</b>	<b>1.867.935</b>	<b>130.522</b>
<b>MENOR DE 25 AÑOS</b>	<b>37.865</b>	<b>32.507</b>	<b>5.358</b>	<b>32.915</b>	<b>4.950</b>
<b>DE 25 A 39 AÑOS</b>	<b>495.391</b>	<b>394.073</b>	<b>101.318</b>	<b>445.745</b>	<b>49.646</b>
<b>DE 40 A 54 AÑOS</b>	<b>912.590</b>	<b>714.437</b>	<b>198.153</b>	<b>854.804</b>	<b>57.786</b>
<b>DE 55 AÑOS O MAS</b>	<b>552.611</b>	<b>428.975</b>	<b>123.636</b>	<b>534.471</b>	<b>18.140</b>



## TRABAJADORES AUTÓNOMOS, PERSONAS FÍSICAS, EN LA SEGURIDAD SOCIAL, SEGÚN SITUACIÓN PROFESIONAL, POR NACIONALIDAD

31/12/2019

	Total	Sin asalariados	Con asalariados	Sin pluriactividad	Con pluriactividad
<b>Total</b>	<b>1.998.457</b>	<b>1.569.992</b>	<b>428.465</b>	<b>1.867.935</b>	<b>130.522</b>
<b>ESPAÑA</b>	<b>1.768.701</b>	<b>1.384.830</b>	<b>383.871</b>	<b>1.652.346</b>	<b>116.355</b>
<b>EXTRANJERO</b>	<b>229.756</b>	<b>185.162</b>	<b>44.594</b>	<b>215.589</b>	<b>14.167</b>

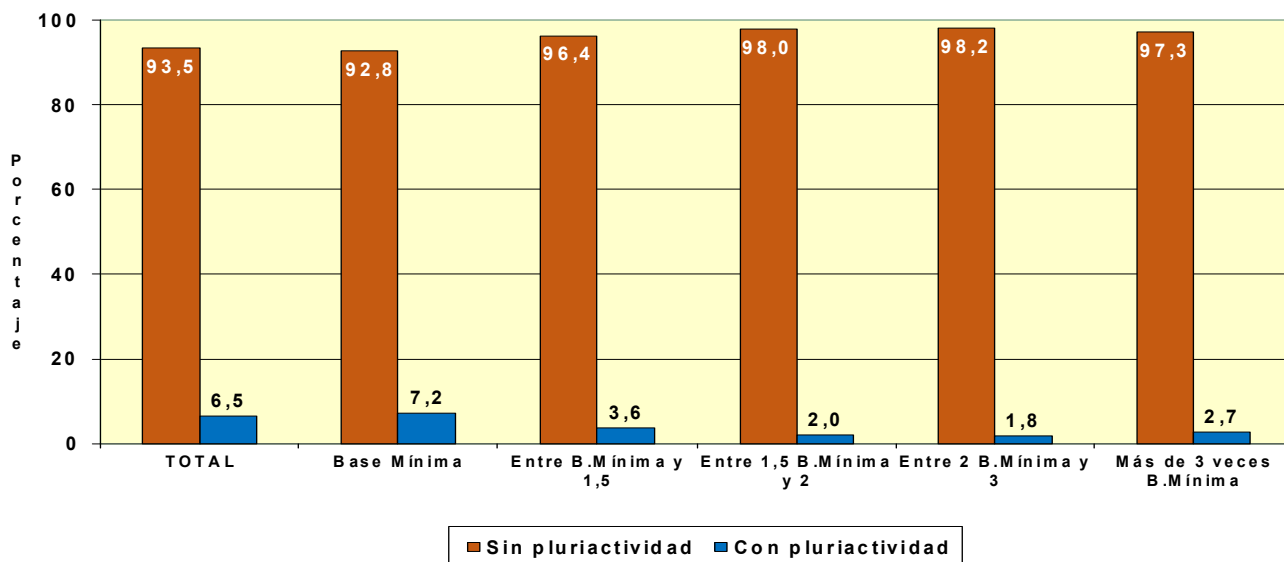
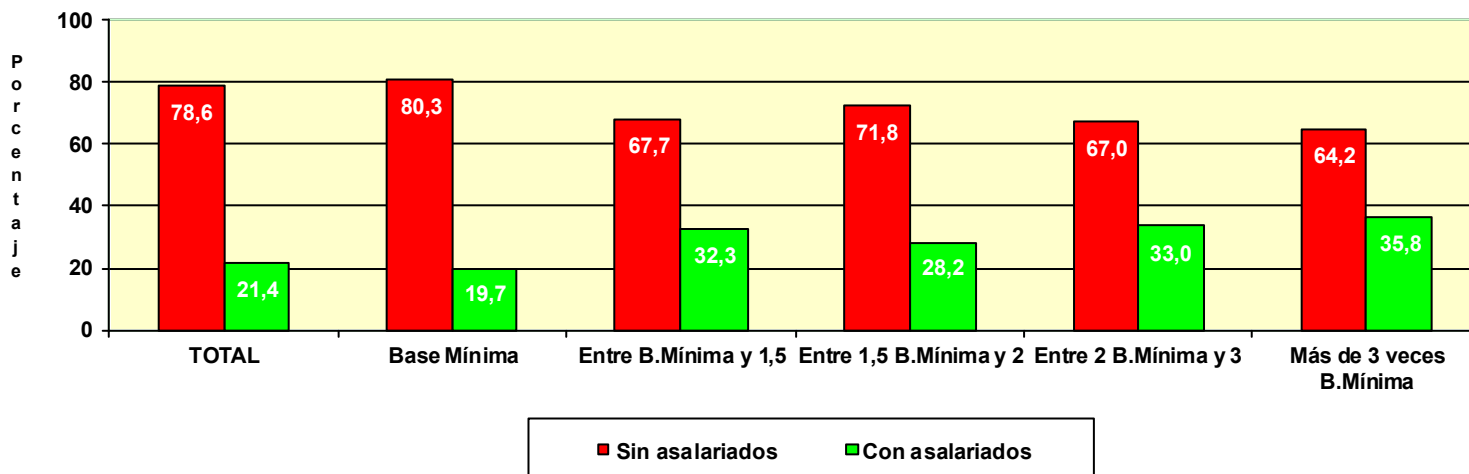


## TRABAJADORES AUTÓNOMOS, PERSONAS FÍSICAS, EXTRANJEROS SEGÚN SITUACIÓN PROFESIONAL, POR CONTINENTE

	Total	Sin asalariados	Con asalariados	Sin pluriactividad	Con pluriactividad
<b>Total</b>	<b>229.756</b>	<b>185.162</b>	<b>44.594</b>	<b>215.589</b>	<b>14.167</b>
<b>EUROPA UE</b>	<b>78.971</b>	<b>68.284</b>	<b>10.687</b>	<b>74.194</b>	<b>4.777</b>
<b>EUROPA RESTO</b>	<b>41.562</b>	<b>33.543</b>	<b>8.019</b>	<b>39.624</b>	<b>1.938</b>
<b>AFRICA</b>	<b>23.981</b>	<b>19.579</b>	<b>4.402</b>	<b>22.829</b>	<b>1.152</b>
<b>AMERICA CENTRAL</b>	<b>2.985</b>	<b>2.491</b>	<b>494</b>	<b>2.689</b>	<b>296</b>
<b>AMERICA DEL NORTE</b>	<b>2.962</b>	<b>2.659</b>	<b>303</b>	<b>2.718</b>	<b>244</b>
<b>AMERICA DEL SUR</b>	<b>37.194</b>	<b>31.359</b>	<b>5.835</b>	<b>32.951</b>	<b>4.243</b>
<b>ASIA</b>	<b>41.145</b>	<b>26.438</b>	<b>14.707</b>	<b>39.706</b>	<b>1.439</b>
<b>OCEANIA</b>	<b>492</b>	<b>416</b>	<b>76</b>	<b>443</b>	<b>49</b>
<b>DESCONOCIDO</b>	<b>464</b>	<b>393</b>	<b>71</b>	<b>435</b>	<b>29</b>

Base mínima: 944,40 €

	Total	Sin asalariados	Con asalariados	Sin pluriactividad	Con pluriactividad
<b>Total</b>	<b>1.998.457</b>	<b>1.569.992</b>	<b>428.465</b>	<b>1.867.935</b>	<b>130.522</b>
<b>BASE MÍNIMA</b>	<b>1.714.005</b>	<b>1.375.711</b>	<b>338.294</b>	<b>1.591.099</b>	<b>122.906</b>
<b>ENTRE B.MÍNIMA Y 1,5 B.MÍNIMA</b>	<b>122.109</b>	<b>82.724</b>	<b>39.385</b>	<b>117.721</b>	<b>4.388</b>
<b>ENTRE 1,5 B.MÍNIMA Y 2 B. MÍNIMA</b>	<b>66.833</b>	<b>48.008</b>	<b>18.825</b>	<b>65.476</b>	<b>1.357</b>
<b>ENTRE 2 B.MÍNIMA Y 3 B. MÍNIMA</b>	<b>80.737</b>	<b>54.060</b>	<b>26.677</b>	<b>79.271</b>	<b>1.466</b>
<b>MÁS DE 3 VECES B. MÍNIMA</b>	<b>14.773</b>	<b>9.489</b>	<b>5.284</b>	<b>14.368</b>	<b>405</b>

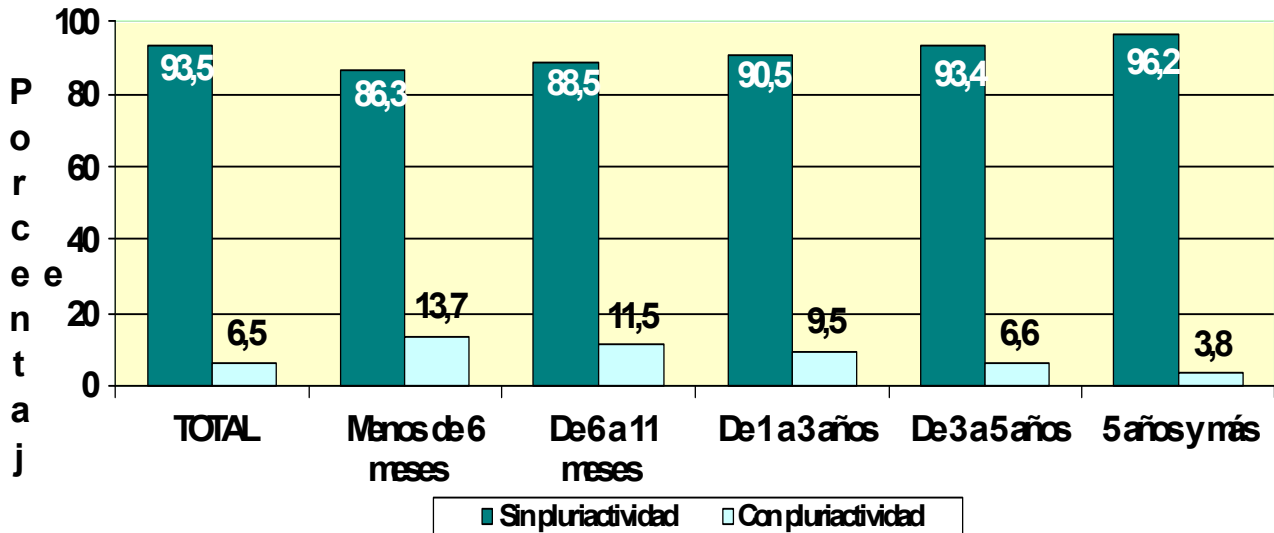
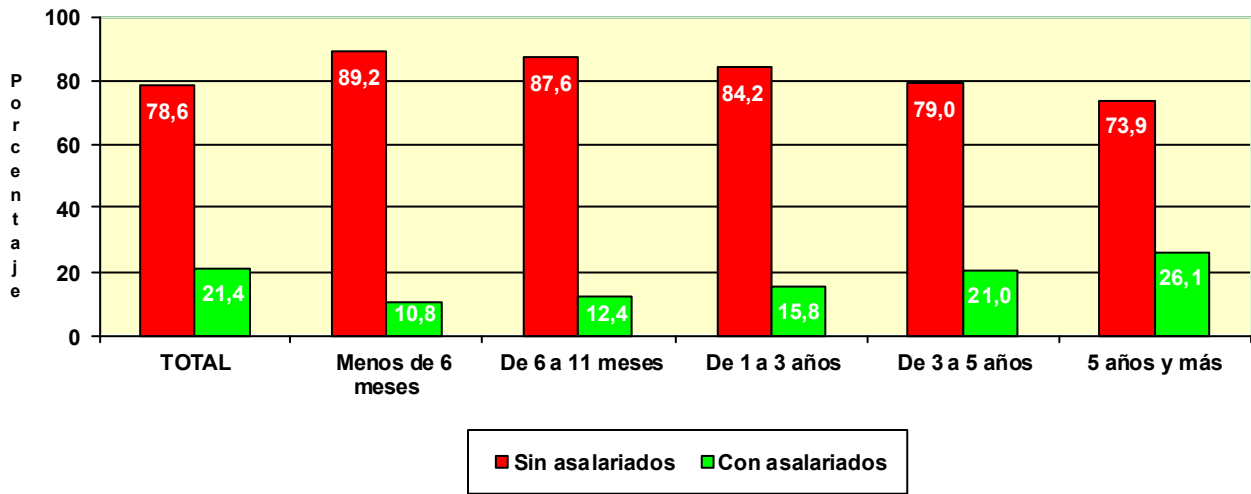




**TRABAJADORES AUTÓNOMOS, PERSONAS FÍSICAS, EN LA SEGURIDAD SOCIAL,  
SEGÚN SITUACIÓN PROFESIONAL, POR ANTIGÜEDAD**

31/12/2019

	Total	Sin asalariados	Con asalariados	Sin pluriactividad	Con pluriactividad
<b>Total</b>	<b>1.998.457</b>	<b>1.569.992</b>	<b>428.465</b>	<b>1.867.935</b>	<b>130.522</b>
Menos de 6 meses	164.284	146.503	17.781	141.778	22.506
De 6 a 11 meses	147.215	128.907	18.308	130.242	16.973
De 1 a 3 años	357.760	301.137	56.623	323.626	34.134
De 3 a 5 años	227.122	179.427	47.695	212.223	14.899
5 años y más	1.102.076	814.018	288.058	1.060.066	42.010

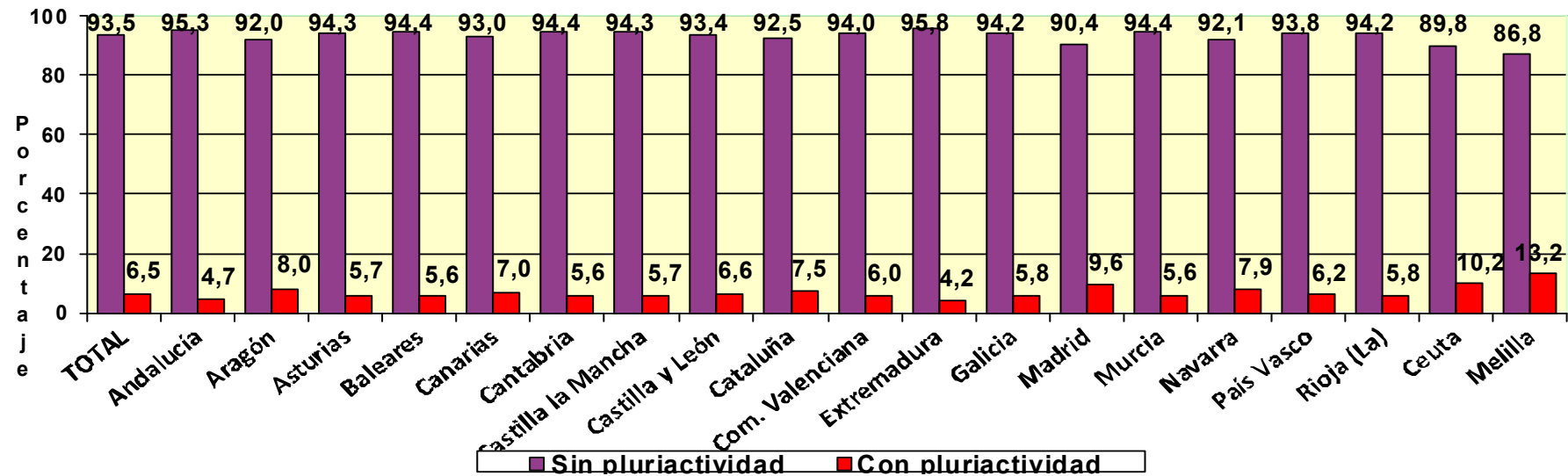
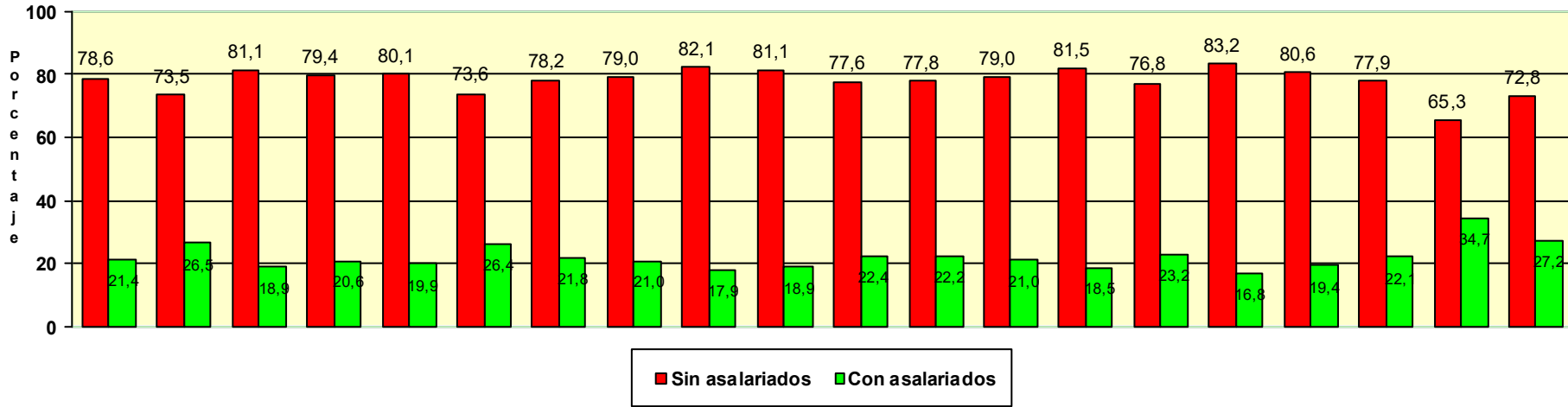


**TRABAJADORES AUTÓNOMOS, PERSONAS FÍSICAS, EN LA SEGURIDAD SOCIAL, SEGUN SITUACIÓN PROFESIONAL, POR COMUNIDAD AUTÓNOMA Y PROVINCIA**
**31/12/2019**
**Com. Autónoma/Provincia**

	<b>Total</b>	<b>Sin asalariados</b>	<b>Con asalariados</b>	<b>Sin pluriactividad</b>	<b>Con pluriactividad</b>
<b>Total</b>	<b>1.998.457</b>	<b>1.569.992</b>	<b>428.465</b>	<b>1.867.934</b>	<b>130.522</b>
<b>ANDALUCIA</b>	<b>358.488</b>	<b>263.484</b>	<b>95.004</b>	<b>341.496</b>	<b>16.992</b>
Almería	41.568	27.859	13.709	39.743	1.825
Cádiz	41.823	29.484	12.339	39.967	1.856
Córdoba	33.322	25.008	8.314	31.864	1.458
Granada	44.310	33.197	11.113	42.322	1.988
Huelva	18.468	13.646	4.822	17.560	908
Jaén	28.541	19.166	9.375	27.244	1.297
Málaga	77.819	59.657	18.162	74.046	3.773
Sevilla	72.637	55.467	17.170	68.750	3.887
<b>ARAGON</b>	<b>60.686</b>	<b>49.202</b>	<b>11.484</b>	<b>55.840</b>	<b>4.846</b>
Huesca	14.336	11.681	2.655	13.059	1.277
Teruel	9.147	7.591	1.556	8.483	664
Zaragoza	37.203	29.930	7.273	34.298	2.905
<b>ASTURIAS</b>	<b>46.233</b>	<b>36.686</b>	<b>9.547</b>	<b>43.585</b>	<b>2.648</b>
Asturias	46.233	36.686	9.547	43.585	2.648
<b>BALEARES</b>	<b>52.318</b>	<b>41.907</b>	<b>10.411</b>	<b>49.387</b>	<b>2.931</b>
Baleares	52.318	41.907	10.411	49.387	2.931
<b>CANARIAS</b>	<b>88.575</b>	<b>65.225</b>	<b>23.350</b>	<b>82.411</b>	<b>6.164</b>
Las Palmas	46.025	34.159	11.866	42.816	3.209
S.C.Tenerife	42.550	31.066	11.484	39.595	2.955
<b>CANTABRIA</b>	<b>26.522</b>	<b>20.741</b>	<b>5.781</b>	<b>25.034</b>	<b>1.488</b>
Cantabria	26.522	20.741	5.781	25.034	1.488
<b>CASTILLA LA MANCHA</b>	<b>92.288</b>	<b>72.924</b>	<b>19.364</b>	<b>87.023</b>	<b>5.265</b>
Albacete	16.787	13.115	3.672	15.848	939
Ciudad Real	23.407	17.664	5.743	22.282	1.125
Cuenca	12.976	10.662	2.314	12.241	735
Guadalajara	9.621	7.859	1.762	8.837	784
Toledo	29.497	23.624	5.873	27.815	1.682
<b>CASTILLA Y LEON</b>	<b>120.790</b>	<b>99.142</b>	<b>21.648</b>	<b>112.839</b>	<b>7.951</b>
Ávila	9.581	7.886	1.695	9.055	526
Burgos	16.937	13.675	3.262	15.647	1.290
León	22.232	18.535	3.697	20.975	1.257
Palencia	8.477	7.065	1.412	7.984	493
Salamanca	17.218	14.139	3.079	16.090	1.128
Segovia	9.030	7.315	1.715	8.274	756
Soria	5.018	4.162	856	4.515	503
Valladolid	20.924	16.765	4.159	19.463	1.461
Zamora	11.373	9.600	1.773	10.836	537
<b>CATALUÑA</b>	<b>328.576</b>	<b>266.494</b>	<b>62.082</b>	<b>303.984</b>	<b>24.592</b>
Barcelona	237.803	194.961	42.842	219.368	18.435
Gerona	36.290	28.703	7.587	34.049	2.241
Lérida	22.156	17.813	4.343	20.471	1.685
Tarragona	32.327	25.017	7.310	30.096	2.231
<b>COM. VALENCIANA</b>	<b>199.000</b>	<b>154.511</b>	<b>44.489</b>	<b>187.097</b>	<b>11.903</b>
Alicante	78.780	60.522	18.258	74.957	3.823
Castellón	22.579	17.136	5.443	21.141	1.438
Valencia	97.641	76.853	20.788	90.999	6.642
<b>EXTREMADURA</b>	<b>55.621</b>	<b>43.265</b>	<b>12.356</b>	<b>53.270</b>	<b>2.351</b>
Badajoz	34.210	25.978	8.232	32.740	1.470
Cáceres	21.411	17.287	4.124	20.530	881
<b>GALICIA</b>	<b>135.256</b>	<b>106.830</b>	<b>28.426</b>	<b>127.428</b>	<b>7.828</b>
La Coruña	55.339	43.536	11.803	52.171	3.168
Lugo	21.517	17.451	4.066	20.138	1.379
Orense	15.122	11.820	3.302	14.231	891
Pontevedra	43.278	34.023	9.255	40.888	2.390
<b>MADRID</b>	<b>245.858</b>	<b>200.454</b>	<b>45.404</b>	<b>222.276</b>	<b>23.582</b>
Madrid	245.858	200.454	45.404	222.276	23.582
<b>MURCIA</b>	<b>59.443</b>	<b>45.681</b>	<b>13.762</b>	<b>56.132</b>	<b>3.311</b>
Murcia	59.443	45.681	13.762	56.132	3.311
<b>NAVARRA</b>	<b>26.582</b>	<b>22.111</b>	<b>4.471</b>	<b>24.488</b>	<b>2.094</b>
Navarra	26.582	22.111	4.471	24.488	2.094
<b>PAIS VASCO</b>	<b>80.619</b>	<b>64.976</b>	<b>15.643</b>	<b>75.643</b>	<b>4.976</b>
Álava	10.959	8.829	2.130	10.132	827
Guipúzcoa	26.682	21.486	5.196	24.966	1.716
Vizcaya	42.978	34.661	8.317	40.545	2.433
<b>RIOJA (LA)</b>	<b>15.886</b>	<b>12.370</b>	<b>3.516</b>	<b>14.971</b>	<b>915</b>
Rioja (La)	15.886	12.370	3.516	14.971	915
<b>CEUTA</b>	<b>2.301</b>	<b>1.503</b>	<b>798</b>	<b>2.067</b>	<b>234</b>
Ceuta	2.301	1.503	798	2.067	234
<b>MELILLA</b>	<b>3.414</b>	<b>2.485</b>	<b>929</b>	<b>2.963</b>	<b>451</b>
Melilla	3.414	2.485	929	2.963	451

**TRABAJADORES AUTÓNOMOS, PERSONAS FÍSICAS, EN LA SEGURIDAD SOCIAL, SEGÚN SITUACIÓN PROFESIONAL, POR COMUNIDAD AUTÓNOMA**

31/12/2019



Actividades económicas (CNAE-2009)

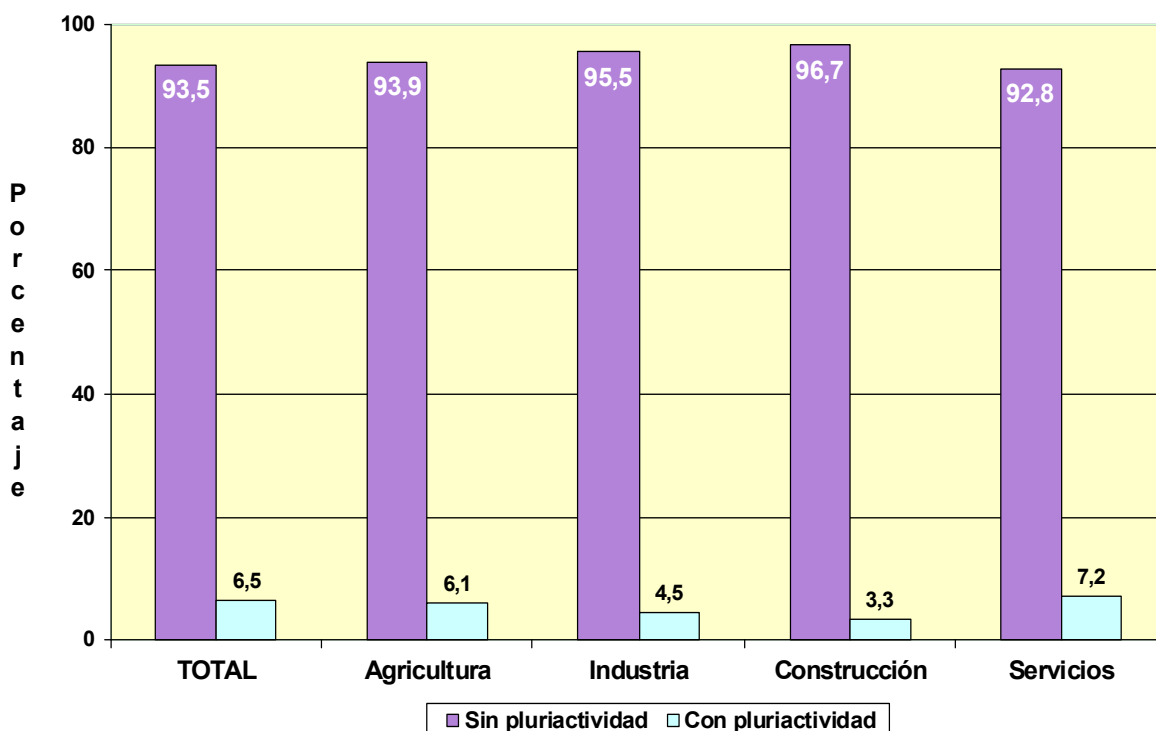
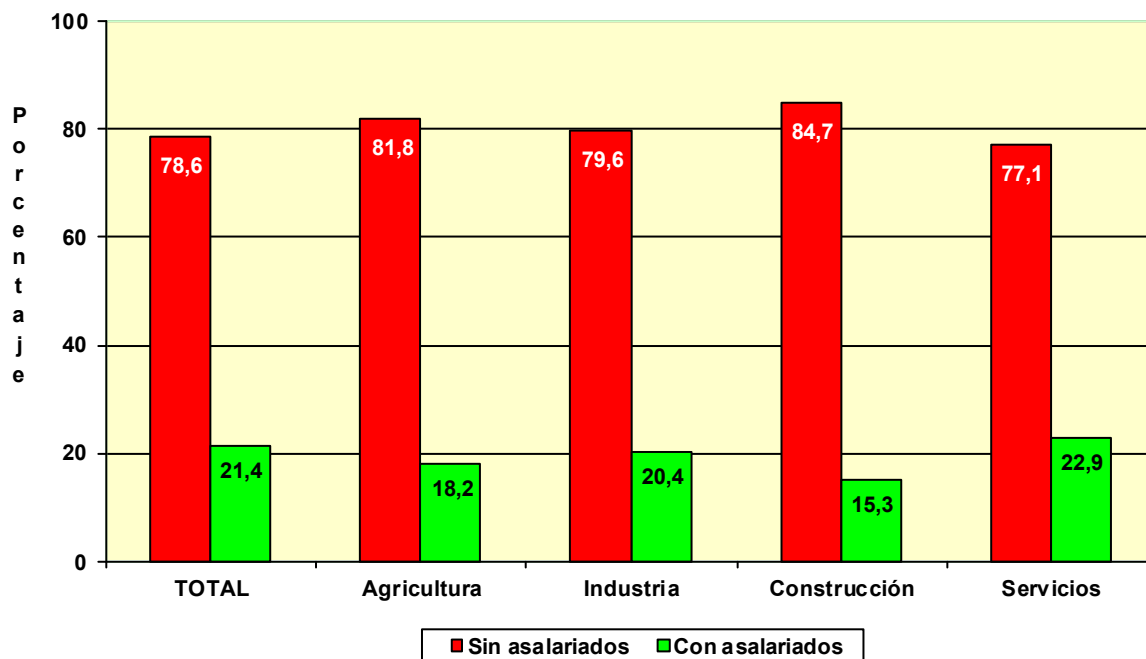
<u>SECTORES</u>	Total	Sin asalariados A	Con asalariados B	Sin pluriactividad C	Con pluriactividad D
<b>Total</b>	<b>1.998.457</b>	<b>1.569.992</b>	<b>428.465</b>	<b>1.867.935</b>	<b>130.522</b>
1.-AGRICULTURA	226.154	185.075	41.079	212.357	13.797
2.-INDUSTRIA	86.024	68.505	17.519	82.182	3.842
3.-CONSTRUCCION	220.236	186.556	33.680	212.891	7.345
4.-SERVICIOS	1.466.043	1.129.856	336.187	1.360.505	105.538

SECCIONES

	Total	A	B	C	D
<b>Total</b>	<b>1.998.457</b>	<b>1.569.992</b>	<b>428.465</b>	<b>1.867.935</b>	<b>130.522</b>
A AGRICULTURA, GANADERÍA, SILVICULTURA Y PESCA	226.154	185.075	41.079	212.357	13.797
B INDUSTRIAS EXTRACTIVAS	490	433	57	450	40
C INDUSTRIA MANUFACTURERA	84.297	67.073	17.224	80.585	3.712
D SUMIN. ENERGÍA ELÉCTRICA, GAS, VAPOR Y AIRE ACONDIC.	414	362	52	374	40
E SUMIN. AGUA, ACT. SANEAM., GEST. RESIDUOS Y DESCONTAMINACIÓN	823	637	186	773	50
F CONSTRUCCIÓN	220.236	186.556	33.680	212.891	7.345
G COMERCIO P/ MAYOR Y P/ MENOR; REPARACIÓN DE VEHÍCULOS	435.560	326.551	109.009	416.518	19.042
H TRANSPORTE Y ALMACENAMIENTO	147.070	121.382	25.688	137.345	9.725
I HOSTELERÍA	172.420	90.284	82.136	165.120	7.300
J INFORMACIÓN Y COMUNICACIONES	40.214	37.967	2.247	35.347	4.867
K ACTIVIDADES FINANCIERAS Y DE SEGUROS	42.078	37.175	4.903	38.624	3.454
L ACTIVIDADES INMOBILIARIAS	23.222	19.661	3.561	21.772	1.450
M ACTIVIDADES PROFESIONALES, CIENTÍFICAS Y TÉCNICAS	176.644	156.424	20.220	157.940	18.704
N ACTIVIDADES ADMINISTRATIVAS Y SERVICIOS AUXILIARES	79.658	67.675	11.983	72.489	7.169
O ADMINISTRACIÓN PÚBLICA Y DEFENSA; SEG. SOCIAL OBLIGATORIA	716	642	74	616	100
P EDUCACIÓN	64.699	52.481	12.218	55.690	9.009
Q ACTIVIDADES SANITARIAS Y DE SERVICIOS SOCIALES	75.634	58.028	17.606	63.526	12.108
R ACTIVIDADES ARTÍSTICAS, RECREATIVAS Y DE ENTRETENIMIENTO	51.695	44.646	7.049	44.947	6.748
S OTROS SERVICIOS	155.969	116.561	39.408	150.150	5.819
T ACT. DE LOS HOGARES COMO EMPLEADORES Y COMO PRODUCTORES	285	227	58	266	19
U ACT. DE ORGANIZACIONES Y ORGANISMOS EXTRATERRITORIALES	179	152	27	155	24

**DIVISIÓN DE ACTIVIDAD (CNAE-2009)**

	Total	A	B	C	D
<b>Total</b>	<b>1.998.457</b>	<b>1.569.992</b>	<b>428.465</b>	<b>1.867.935</b>	<b>130.522</b>
A 01 AGRICULTURA, GANADERÍA, CAZA Y SERVICIOS RELACIONADOS	212.520	174.408	38.112	199.436	13.084
A 02 SILVICULTURA Y EXPLOTACIÓN FORESTAL	3.477	2.725	752	3.233	244
A 03 PESCA Y ACUICULTURA	10.157	7.942	2.215	9.688	469
B 05 EXTRACCIÓN DE ANTRACITA, HULLA Y LIGNITO	37	33	4	37	0
B 06 EXTRACCIÓN DE CRUDO DE PETRÓLEO Y GAS NATURAL	5	4	1	5	0
B 07 EXTRACCIÓN DE MINERALES METÁLICOS	15	12	3	14	1
B 08 OTRAS INDUSTRIAS EXTRACTIVAS	374	330	44	343	31
B 09 ACTIVIDADES DE APOYO A LAS INDUSTRIAS EXTRACTIVAS	59	54	5	51	8
C 10 INDUSTRIA DE LA ALIMENTACIÓN	11.042	6.672	4.370	10.739	303
C 11 FABRICACIÓN DE BEBIDAS	866	698	168	752	114
C 12 INDUSTRIA DEL TABACO	14	5	9	13	1
C 13 INDUSTRIA TEXTIL	3.007	2.459	548	2.838	169
C 14 CONFECCIÓN DE PRENDAS DE VESTIR	7.486	6.244	1.242	7.016	470
C 15 INDUSTRIA DEL CUERO Y DEL CALZADO	1.829	1.453	376	1.757	72
C 16 INDUSTRIA DE LA MADERA Y DEL CORCHO, CESTERÍA Y ESPARTERÍA	6.643	5.512	1.131	6.482	161
C 17 INDUSTRIA DEL PAPEL	350	297	53	328	22
C 18 ARTES GRÁFICAS Y REPRODUCCIÓN DE SOPORTES GRABADOS	7.750	6.752	998	7.184	566
C 19 COQUERÍAS Y REFINO DE PETRÓLEO	10	9	1	10	0
C 20 INDUSTRIA QUÍMICA	747	614	133	705	42
C 21 FABRICACIÓN DE PRODUCTOS FARMACÉUTICOS	30	15	15	30	0
C 22 FABRICACIÓN DE PRODUCTOS DE CAUCHO Y PLÁSTICOS	780	631	149	734	46
C 23 FABRICACIÓN DE OTROS PRODUCTOS MINERALES NO METÁLICOS	2.907	2.322	585	2.830	77
C 24 METALURGIA; FABRIC. PROD. DE HIERRO, ACERO Y FERROALEACIONES	1.683	1.355	328	1.660	23
C 25 FABRICACIÓN DE PROD. METÁLICOS, EXCEPTO MAQUINARIA Y EQUIPO	12.317	9.276	3.041	11.953	364
C 26 FABRICACIÓN DE PROD. INFORMÁTICOS, ELECTRÓNICOS Y ÓPTICOS	670	609	61	586	84
C 27 FABRICACIÓN DE MATERIAL Y EQUIPO ELÉCTRICO	330	293	37	311	19
C 28 FABRICACIÓN DE MAQUINARIA Y EQUIPO N.C.O.P.	2.308	1.935	373	2.221	87
C 29 FABRICACIÓN DE VEHÍCULOS DE MOTOR, REMOLQUES	324	243	81	309	15
C 30 FABRICACIÓN DE OTRO MATERIAL DE TRANSPORTE	442	371	71	421	21
C 31 FABRICACIÓN DE MUEBLES	5.895	4.751	1.144	5.784	111
C 32 OTRAS INDUSTRIAS MANUFACTURERAS	4.982	4.162	820	4.652	330
C 33 REPARACIÓN E INSTALACIÓN DE MAQUINARIA Y EQUIPO	11.885	10.395	1.490	11.270	615
D 35 SUMINISTRO DE ENERGÍA ELÉCTR., GAS, VAPOR Y AIRE ACONDICIONADO	414	362	52	374	40
E 36 CAPTACIÓN, DEPURACIÓN Y DISTRIBUCIÓN DE AGUA	122	107	15	110	12
E 37 RECOGIDA Y TRATAMIENTO DE AGUAS RESIDUALES	105	72	33	99	6
E 38 RECOGIDA, TRATAMIENTO Y ELIMINACIÓN DE RESIDUOS; VALORIZACIÓN	535	412	123	507	28
E 39 ACTIVIDADES DE DESCAM. Y OTROS SERV. DE GESTIÓN DE RESIDUOS	61	46	15	57	4
F 41 CONSTRUCCIÓN DE EDIFICIOS	61.295	50.542	10.753	59.317	1.978
F 42 INGENIERÍA CIVIL	3.310	2.604	706	3.217	93
F 43 ACTIVIDADES DE CONSTRUCCIÓN ESPECIALIZADA	155.631	133.410	22.221	150.357	5.274
G 45 VENTA Y REPARACIÓN DE VEHÍCULOS DE MOTOR Y MOTOCICLETAS	42.827	31.161	11.666	41.314	1.513
G 46 COMERCIO AL POR MAYOR E INTERMEDIARIOS DEL COMERCIO	82.602	73.239	9.363	76.901	5.701
G 47 COMERCIO AL POR MENOR	310.131	222.151	87.980	298.303	11.828
H 49 TRANSPORTE TERRESTRE Y POR TUBERÍA	132.326	107.901	24.425	126.343	5.983
H 50 TRANSPORTE MARÍTIMO Y POR VÍAS NAVEGABLES INTERIORES	427	354	73	390	37
H 51 TRANSPORTE AÉREO	319	312	7	308	11
H 52 ALMACENAMIENTO Y ACTIVIDADES ANEXAS AL TRANSPORTE	3.409	2.873	536	2.899	510
H 53 ACTIVIDADES POSTALES Y DE CORREOS	10.589	9.942	647	7.405	3.184
I 55 SERVICIOS DE ALOJAMIENTO	8.978	6.859	2.119	8.235	743
I 56 SERVICIOS DE COMIDAS Y BEBIDAS	163.442	83.425	80.017	156.885	6.557
J 58 EDICIÓN	4.045	3.790	255	3.595	450
J 59 ACTIV. CINEMATOGRAF., VIDEO Y PROGR. DE TV, SONIDO Y ED. MUSICAL	6.872	6.612	260	5.778	1.094
J 60 ACTIVIDADES DE PROGRAMACIÓN Y EMISIÓN DE RADIO Y TELEVISIÓN	601	554	47	482	119
J 61 TELECOMUNICACIONES	3.295	2.775	520	2.984	311
J 62 PROGRAMACIÓN, CONSULTORÍA Y ACTIV. RELAC. CON LA INFORMÁTICA	20.119	19.355	764	17.842	2.277
J 63 SERVICIOS DE INFORMACIÓN	5.282	4.881	401	4.666	616
K 64 SERVICIOS FINANCIEROS, EXCEPTO SEGUROS Y FONDOS DE PENSIONES	1.455	1.265	190	1.340	115
K 65 SEGUROS, REASEGUROS Y FONDOS DE PENSIONES,	1.977	1.647	330	1.838	139
K 66 ACTIVIDADES AUXIL.A LOS SERVICIOS FINANCIEROS Y A LOS SEGUROS	38.646	34.263	4.383	35.446	3.200
L 68 ACTIVIDADES INMOBILIARIAS	23.222	19.661	3.561	21.772	1.450
M 69 ACTIVIDADES JURÍDICAS Y DE CONTABILIDAD	42.338	32.578	9.760	38.915	3.423
M 70 ACTIV. DE LAS SEDES CENTRALES; CONSULTORÍA DE GESTIÓN EMPRESARIAL	15.247	13.641	1.606	13.472	1.775
M 71 SERVICIOS TÉCNICOS DE ARQUITECTURA E INGENIERÍA	34.059	31.946	2.113	30.054	4.005
M 72 INVESTIGACIÓN Y DESARROLLO	9.502	8.790	712	7.713	1.789
M 73 PUBLICIDAD Y ESTUDIOS DE MERCADO	18.093	16.937	1.156	16.155	1.938
M 74 OTRAS ACTIVIDADES PROFESIONALES, CIENTÍFICAS Y TÉCNICAS	50.979	48.131	2.848	45.592	5.387
M 75 ACTIVIDADES VETERINARIAS	6.426	4.401	2.025	6.039	387
N 77 ACTIVIDADES DE ALQUILER	9.417	7.887	1.530	8.667	750
N 78 ACTIVIDADES RELACIONADAS CON EL EMPLEO	1.061	920	141	956	105
N 79 ACTIVIDADES DE AGENCIAS DE VIAJES	10.964	10.044	920	10.022	942
N 80 ACTIVIDADES DE SEGURIDAD E INVESTIGACIÓN	1.288	1.163	125	1.145	143
N 81 SERVICIOS A EDIFICIOS Y ACTIVIDADES DE JARDINERÍA	32.454	25.093	7.361	30.190	2.264
N 82 ACTIVIDADES ADMINISTRATIVAS DE OFICINA Y OTRAS AUX. A EMPRESAS	24.474	22.568	1.906	21.509	2.965
O 84 ADMINISTRACIÓN PÚBLICA Y DEFENSA; SEGURIDAD SOCIAL OBLIGATORIA	716	642	74	616	100
P 85 EDUCACIÓN	64.699	52.481	12.218	55.690	9.009
Q 86 ACTIVIDADES SANITARIAS	72.985	56.334	16.651	61.159	11.826
Q 87 ASISTENCIA EN ESTABLECIMIENTOS RESIDENCIALES	433	284	149	382	51
Q 88 ACTIVIDADES DE SERVICIOS SOCIALES SIN ALOJAMIENTO	2.216	1.410	806	1.985	231
R 90 ACTIVIDADES DE CREACIÓN, ARTÍSTICAS Y ESPECTÁCULOS	28.597	26.935	1.662	24.396	4.201
R 91 ACTIVIDADES DE BIBLIOTECAS, ARCHIVOS, MUSEOS Y OTRAS CULTURALES	838	703	135	760	78
R 92 ACTIVIDADES DE JUEGOS DE AZAR Y APUESTAS	2.986	1.490	1.496	2.809	177
R 93 ACTIVIDADES DEPORTIVAS, RECREATIVAS Y DE ENTRETENIMIENTO	19.274	15.518	3.756	16.982	2.292
S 94 ACTIVIDADES ASOCIATIVAS	1.757	1.411	346	1.630	127
S 95 REPARACIÓN DE ORDENADORES, EFECTOS PERSONALES Y DE USO DOMÉSTICO	26.768	22.107	4.661	25.963	805
S 96 OTROS SERVICIOS PERSONALES	127.444	93.043	34.401	122.557	4.887
T 97 ACTIVIDADES DE LOS HOGARES COMO EMPLEADORES DE PERSONAL DOMÉSTICO	285	227	58	266	19
U 99 ACTIVIDADES DE ORGANIZACIONES Y ORGANISMOS EXTRATERRITORIALES	179	152	27	155	24



**COLABORADORES FAMILIARES  
EN ALTA EN LA  
SEGURIDAD SOCIAL**

**POR EDAD**

	<u>Total</u>	<u>Varones</u>	<u>Mujeres</u>
<b>Total</b>	<b>195.817</b>	<b>86.601</b>	<b>109.216</b>
MENOR DE 25 AÑOS	11.128	7.815	3.313
DE 25 A 39 AÑOS	52.259	30.131	22.128
DE 40 A 54 AÑOS	83.273	32.847	50.426
DE 55 AÑOS O MAS	49.157	15.808	33.349

**POR NACIONALIDAD**

	<u>Total</u>	<u>Varones</u>	<u>Mujeres</u>
<b>Total</b>	<b>195.817</b>	<b>86.601</b>	<b>109.216</b>
ESPAÑA	166.785	73.625	93.160
EXTRANJERO	29.032	12.976	16.056

**EXTRANJEROS POR CONTINENTE**

	<u>Total</u>	<u>Varones</u>	<u>Mujeres</u>
<b>Total</b>	<b>29.032</b>	<b>12.976</b>	<b>16.056</b>
EUROPA UE	3.489	1.507	1.982
EUROPA RESTO	2.805	1.055	1.750
AFRICA	1.040	514	526
AMERICA CENTRAL	254	88	166
AMERICA DEL NORTE	141	51	90
AMERICA DEL SUR	2.186	847	1.339
ASIA	18.995	8.874	10.121
OCEANIA	54	22	32
DESCONOCIDO	68	18	50

**POR BASE DE COTIZACIÓN**

**Base mínima: 944,40 €**

	<u>Total</u>	<u>Varones</u>	<u>Mujeres</u>
<b>Total</b>	<b>195.817</b>	<b>86.601</b>	<b>109.216</b>
BASE MÍNIMA	160.108	74.540	85.568
ENTRE B.MÍNIMA Y 1,5 B.MÍNIMA	23.424	6.597	16.827
ENTRE 1,5 B.MÍNIMA Y 2 B. MÍNIMA	5.606	2.561	3.045
ENTRE 2 B.MÍNIMA Y 3 B. MÍNIMA	5.838	2.502	3.336
MÁS DE 3 VECES B. MÍNIMA	841	401	440



# NÚMERO DE COLABORADORES FAMILIARES EN LA SEGURIDAD SOCIAL, SEGÚN SEXO, POR COMUNIDAD AUTÓNOMA Y PROVINCIA

31/12/2019

<u>Com. Autónoma/Provincia</u>	<u>Total</u>	<u>Varones</u>	<u>Mujeres</u>
<b>Total</b>	<b>195.817</b>	<b>86.601</b>	<b>109.216</b>
<b>ANDALUCIA</b>	<b>33.308</b>	<b>14.858</b>	<b>18.450</b>
ALMERIA	3.993	1.631	2.362
CÁDIZ	4.295	1.882	2.413
CORDOBA	3.195	1.508	1.687
GRANADA	4.175	1.903	2.272
HUELVA	1.855	818	1.037
JAÉN	2.869	1.348	1.521
MÁLAGA	7.426	3.303	4.123
SEVILLA	5.500	2.465	3.035
<b>ARAGON</b>	<b>6.324</b>	<b>2.669</b>	<b>3.655</b>
HUESCA	1.115	456	659
TERUEL	848	388	460
ZARAGOZA	4.361	1.825	2.536
<b>ASTURIAS</b>	<b>5.245</b>	<b>2.180</b>	<b>3.065</b>
ASTURIAS	5.245	2.180	3.065
<b>BALEARES</b>	<b>5.496</b>	<b>2.412</b>	<b>3.084</b>
BALEARES	5.496	2.412	3.084
<b>CANARIAS</b>	<b>7.208</b>	<b>3.215</b>	<b>3.993</b>
LAS PALMAS	3.656	1.726	1.930
S.C. TENERIFE	3.552	1.489	2.063
<b>CANTABRIA</b>	<b>2.742</b>	<b>1.147</b>	<b>1.595</b>
CANTABRIA	2.742	1.147	1.595
<b>CASTILLA LA MANCHA</b>	<b>9.601</b>	<b>4.617</b>	<b>4.984</b>
ALBACETE	1.982	942	1.040
CIUDAD REAL	2.444	1.204	1.240
CUENCA	911	427	484
GUADALAJARA	871	388	483
TOLEDO	3.393	1.656	1.737
<b>CASTILLA Y LEON</b>	<b>13.641</b>	<b>5.930</b>	<b>7.711</b>
ÁVILA	972	428	544
BURGOS	1.772	738	1.034
LEÓN	2.950	1.240	1.710
PALENCIA	925	400	525
SALAMANCA	1.726	823	903
SEGOVIA	1.002	455	547
SORIA	456	192	264
VALLADOLID	2.524	1.066	1.458
ZAMORA	1.314	588	726
<b>CATALUÑA</b>	<b>32.983</b>	<b>14.828</b>	<b>18.155</b>
BARCELONA	23.149	10.635	12.514
GERONA	3.803	1.576	2.227
LERIDA	2.223	887	1.336
TARRAGONA	3.808	1.730	2.078
<b>COM. VALENCIANA</b>	<b>21.960</b>	<b>9.651</b>	<b>12.309</b>
ALICANTE	7.977	3.374	4.603
CASTELLÓN	2.573	1.125	1.448
VALENCIA	11.410	5.152	6.258
<b>EXTREMADURA</b>	<b>5.373</b>	<b>2.444</b>	<b>2.929</b>
BADAJOS	3.126	1.445	1.681
CÁCERES	2.247	999	1.248
<b>GALICIA</b>	<b>17.253</b>	<b>7.337</b>	<b>9.916</b>
LA CORUÑA	7.512	3.157	4.355
LUGO	3.031	1.159	1.872
ORENSE	1.879	857	1.022
PONTEVEDRA	4.831	2.164	2.667
<b>MADRID</b>	<b>16.085</b>	<b>7.364</b>	<b>8.721</b>
MADRID	16.085	7.364	8.721
<b>MURCIA</b>	<b>5.910</b>	<b>2.533</b>	<b>3.377</b>
MURCIA	5.910	2.533	3.377
<b>NAVARRA</b>	<b>2.604</b>	<b>1.156</b>	<b>1.448</b>
NAVARRA	2.604	1.156	1.448
<b>PAIS VASCO</b>	<b>7.514</b>	<b>3.154</b>	<b>4.360</b>
ÁLAVA	1.030	455	575
GUIPÚZCOA	2.742	1.119	1.623
VIZCAYA	3.742	1.580	2.162
<b>RIOJA (LA)</b>	<b>1.808</b>	<b>721</b>	<b>1.087</b>
RIOJA (LA)	1.808	721	1.087
<b>CEUTA</b>	<b>368</b>	<b>181</b>	<b>187</b>
CEUTA	368	181	187
<b>MELILLA</b>	<b>394</b>	<b>204</b>	<b>190</b>
MELILLA	394	204	190

Actividades Económicas (CNAE-2009)

SECTORES

	<u>Total</u>	<u>Varones</u>	<u>Mujeres</u>
<b>Total</b>	<b>195.817</b>	<b>86.601</b>	<b>109.216</b>
1.-AGRICULTURA	13.614	5.335	8.279
2.-INDUSTRIA	12.514	6.180	6.334
3.-CONSTRUCCION	11.165	6.969	4.196
4.-SERVICIOS	158.524	68.117	90.407

SECCIONES

	<u>Total</u>	<u>86.601</u>	<u>109.216</u>
A AGRICULTURA, GANADERÍA, SILVICULTURA Y PESCA	13.614	5.335	8.279
B INDUSTRIAS EXTRACTIVAS	56	35	21
C INDUSTRIA MANUFACTURERA	12.317	6.075	6.242
D SUMIN. ENERGÍA ELÉCTRICA, GAS, VAPOR Y AIRE ACONDIC.	41	17	24
E SUMIN. AGUA, ACT. SANEAM., GEST. RESIDUOS Y DESCONTAMINACIÓN	100	53	47
F CONSTRUCCIÓN	11.165	6.969	4.196
G COMERCIO P/ MAYOR Y P/ MENOR; REPARACIÓN DE VEHÍCULOS	69.861	30.354	39.507
H TRANSPORTE Y ALMACENAMIENTO	11.164	7.630	3.534
I HOSTELERÍA	50.545	20.372	30.173
J INFORMACIÓN Y COMUNICACIONES	653	248	405
K ACTIVIDADES FINANCIERAS Y DE SEGUROS	1.460	505	955
L ACTIVIDADES INMOBILIARIAS	1.103	427	676
M ACTIVIDADES PROFESIONALES, CIENTÍFICAS Y TÉCNICAS	5.007	1.510	3.497
N ACTIVIDADES ADMINISTRATIVAS Y SERVICIOS AUXILIARES	3.422	1.571	1.851
O ADMINISTRACIÓN PÚBLICA Y DEFENSA; SEG. SOCIAL OBLIGATORIA	40	14	26
P EDUCACIÓN	2.223	880	1.343
Q ACTIVIDADES SANITARIAS Y DE SERVICIOS SOCIALES	4.043	1.050	2.993
R ACTIVIDADES ARTÍSTICAS, RECREATIVAS Y DE ENTRETENIMIENTO	2.107	896	1.211
S OTROS SERVICIOS	6.872	2.649	4.223
T ACT. DE LOS HOGARES COMO EMPLEADORES Y COMO PRODUCTORES	10	7	3
U ACT. DE ORGANIZACIONES Y ORGANISMOS EXTRATERRITORIALES	14	4	10

**NÚMERO DE COLABORADORES FAMILIARES, SEGÚN SEXO, POR DIVISIÓN DE ACTIVIDAD**

31/12/2019

**DIVISIÓN DE ACTIVIDAD (CNAE-2009)**

		<b>Total</b>	<b>Varones</b>	<b>Mujeres</b>
	<b>Total</b>	<b>195.817</b>	<b>86.601</b>	<b>109.216</b>
A	01 AGRICULTURA, GANADERÍA, CAZA Y SERVICIOS RELACIONADOS	12.556	4.813	7.743
A	02 SILVICULTURA Y EXPLOTACIÓN FORESTAL	163	111	52
A	03 PESCA Y ACUICULTURA	895	411	484
B	05 EXTRACCIÓN DE ANTRACITA, HULLA Y LIGNITO	2	2	0
B	06 EXTRACCIÓN DE CRUDO DE PETRÓLEO Y GAS NATURAL	0	0	0
B	07 EXTRACCIÓN DE MINERALES METÁLICOS	3	0	3
B	08 OTRAS INDUSTRIAS EXTRACTIVAS	50	33	17
B	09 ACTIVIDADES DE APOYO A LAS INDUSTRIAS EXTRACTIVAS	1	0	1
C	10 INDUSTRIA DE LA ALIMENTACIÓN	4.066	1.644	2.422
C	11 FABRICACIÓN DE BEBIDAS	202	113	89
C	12 INDUSTRIA DEL TABACO	0	0	0
C	13 INDUSTRIA TEXTIL	334	156	178
C	14 CONFECCIÓN DE PRENDAS DE VESTIR	511	231	280
C	15 INDUSTRIA DEL CUERO Y DEL CALZADO	232	106	126
C	16 INDUSTRIA DE LA MADERA Y DEL CORCHO, CESTERÍA Y ESPARTERÍA	850	568	282
C	17 INDUSTRIA DEL PAPEL	70	37	33
C	18 ARTES GRÁFICAS Y REPRODUCCIÓN DE SOPORTES GRABADOS	739	334	405
C	19 COQUERÍAS Y REFINO DE PETRÓLEO	1	0	1
C	20 INDUSTRIA QUÍMICA	136	67	69
C	21 FABRICACIÓN DE PRODUCTOS FARMACÉUTICOS	7	3	4
C	22 FABRICACIÓN DE PRODUCTOS DE CAUCHO Y PLÁSTICOS	154	72	82
C	23 FABRICACIÓN DE OTROS PRODUCTOS MINERALES NO METÁLICOS	520	310	210
C	24 METALURGIA; FABRIC. PROD. DE HIERRO, ACERO Y FERROALEACIONES	178	111	67
C	25 FABRICACIÓN DE PROD. METÁLICOS, EXCEPTO MAQUINARIA Y EQUIPO	1.892	1.104	788
C	26 FABRICACIÓN DE PROD. INFORMÁTICOS, ELECTRÓNICOS Y ÓPTICOS	51	21	30
C	27 FABRICACIÓN DE MATERIAL Y EQUIPO ELÉCTRICO	44	21	23
C	28 FABRICACIÓN DE MAQUINARIA Y EQUIPO N.C.O.P.	304	165	139
C	29 FABRICACIÓN DE VEHÍCULOS DE MOTOR, REMOLQUES	52	33	19
C	30 FABRICACIÓN DE OTRO MATERIAL DE TRANSPORTE	46	18	28
C	31 FABRICACIÓN DE MUEBLES	788	458	330
C	32 OTRAS INDUSTRIAS MANUFACTURERAS	382	151	231
C	33 REPARACIÓN E INSTALACIÓN DE MAQUINARIA Y EQUIPO	758	352	406
D	35 SUMINISTRO DE ENERGÍA ELÉCTR., GAS, VAPOR Y AIRE ACONDICIONADO	41	17	24
E	36 CAPTACIÓN, DEPURACIÓN Y DISTRIBUCIÓN DE AGUA	14	10	4
E	37 RECOGIDA Y TRATAMIENTO DE AGUAS RESIDUALES	17	9	8
E	38 RECOGIDA, TRATAMIENTO Y ELIMINACIÓN DE RESIDUOS; VALORIZACIÓN	65	32	33
E	39 ACTIVIDADES DE DESCONTAM. Y OTROS SERV. DE GESTIÓN DE RESIDUOS	4	2	2
F	41 CONSTRUCCIÓN DE EDIFICIOS	2.971	2.018	953
F	42 INGENIERÍA CIVIL	208	144	64
F	43 ACTIVIDADES DE CONSTRUCCIÓN ESPECIALIZADA	7.986	4.807	3.179
G	45 VENTA Y REPARACIÓN DE VEHÍCULOS DE MOTOR Y MOTOCICLETAS	6.451	3.516	2.935
G	46 COMERCIO AL POR MAYOR E INTERMEDIARIOS DEL COMERCIO	6.248	2.870	3.378
G	47 COMERCIO AL POR MENOR	57.162	23.968	33.194
H	49 TRANSPORTE TERRESTRE Y POR TUBERÍA	10.765	7.446	3.319
H	50 TRANSPORTE MARÍTIMO Y POR VÍAS NAVEGABLES INTERIORES	17	9	8
H	51 TRANSPORTE AÉREO	4	4	0
H	52 ALMACENAMIENTO Y ACTIVIDADES ANEXAS AL TRANSPORTE	241	106	135
H	53 ACTIVIDADES POSTALES Y DE CORREOS	137	65	72
I	55 SERVICIOS DE ALOJAMIENTO	1.479	626	853
I	56 SERVICIOS DE COMIDAS Y BEBIDAS	49.066	19.746	29.320
J	58 EDICIÓN	154	64	90
J	59 ACTIV. CINEMATOGRAF., VIDEO Y PROGR. DE TV, SONIDO Y ED. MUSICAL	73	27	46
J	60 ACTIVIDADES DE PROGRAMACIÓN Y EMISIÓN DE RADIO Y TELEVISIÓN	9	2	7
J	61 TELECOMUNICACIONES	137	74	63
J	62 PROGRAMACIÓN, CONSULTORÍA Y ACTIV. RELAC. CON LA INFORMÁTICA	193	51	142
J	63 SERVICIOS DE INFORMACIÓN	87	30	57
K	64 SERVICIOS FINANCIEROS, EXCEPTO SEGUROS Y FONDOS DE PENSIONES	42	16	26
K	65 SEGUROS, REASEGUROS Y FONDOS DE PENSIONES,	172	77	95
K	66 ACTIVIDADES AUXIL. A LOS SERVICIOS FINANCIEROS Y A LOS SEGUROS	1.246	412	834
L	68 ACTIVIDADES INMOBILIARIAS	1.103	427	676
M	69 ACTIVIDADES JURÍDICAS Y DE CONTABILIDAD	2.438	700	1.738
M	70 ACTIV. DE LAS SEDES CENTRALES; CONSULTORÍA DE GESTIÓN EMPRESARIAL	388	132	256
M	71 SERVICIOS TÉCNICOS DE ARQUITECTURA E INGENIERÍA	662	135	527
M	72 INVESTIGACIÓN Y DESARROLLO	61	22	39
M	73 PUBLICIDAD Y ESTUDIOS DE MERCADO	219	91	128
M	74 OTRAS ACTIVIDADES PROFESIONALES, CIENTÍFICAS Y TÉCNICAS	882	315	567
M	75 ACTIVIDADES VETERINARIAS	357	115	242
N	77 ACTIVIDADES DE ALQUILER	629	318	311
N	78 ACTIVIDADES RELACIONADAS CON EL EMPLEO	21	10	11
N	79 ACTIVIDADES DE AGENCIAS DE VIAJES	270	116	154
N	80 ACTIVIDADES DE SEGURIDAD E INVESTIGACIÓN	36	21	15
N	81 SERVICIOS A EDIFICIOS Y ACTIVIDADES DE JARDINERÍA	1.964	922	1.042
N	82 ACTIVIDADES ADMINISTRATIVAS DE OFICINA Y OTRAS AUX. A EMPRESAS	502	184	318
O	84 ADMINISTRACIÓN PÚBLICA Y DEFENSA; SEGURIDAD SOCIAL OBLIGATORIA	40	14	26
P	85 EDUCACIÓN	2.223	880	1.343
Q	86 ACTIVIDADES SANITARIAS	3.882	988	2.894
Q	87 ASISTENCIA EN ESTABLECIMIENTOS RESIDENCIALES	73	29	44
Q	88 ACTIVIDADES DE SERVICIOS SOCIALES SIN ALOJAMIENTO	88	33	55
R	90 ACTIVIDADES DE CREACIÓN, ARTÍSTICAS Y ESPECTÁCULOS	300	115	185
R	91 ACTIVIDADES DE BIBLIOTECAS, ARCHIVOS, MUSEOS Y OTRAS CULTURALES	34	14	20
R	92 ACTIVIDADES DE JUEGOS DE AZAR Y APUESTAS	862	373	489
R	93 ACTIVIDADES DEPORTIVAS, RECREATIVAS Y DE ENTRETENIMIENTO	911	394	517
S	94 ACTIVIDADES ASOCIATIVAS	38	13	25
S	95 REPARACIÓN DE ORDENADORES, EFECTOS PERSONALES Y DE USO DOMÉSTICO	2.079	928	1.151
S	96 OTROS SERVICIOS PERSONALES	4.755	1.708	3.047
T	97 ACTIVIDADES DE LOS HOGARES COMO EMPLEADORES DE PERSONAL DOMÉSTICO	10	7	3
T	98 ACTIV. DE HOGARES COMO PRODUCT. DE BIENES Y SERVICIOS PARA USO PROPIO	0	0	0
U	99 ACTIVIDADES DE ORGANIZACIONES Y ORGANISMOS EXTRATERRITORIALES	14	4	10

## FUENTES Y METODOLOGÍA

### CAMBIOS A PARTIR DE 01-01-2008

A partir del 1 de enero de 2008 el régimen especial agrario por cuenta propia ha sido integrado en el RETA, y por tanto desaparece. En consecuencia con esta misma fecha

- Desaparece la base de cotización Reducida
- La antigüedad de autónomos procedente del régimen especial agrario será la de su incorporación al RETA

### FUENTES

La información suministrada procede de los ficheros de afiliados a los distintos regímenes por cuenta propia de la Seguridad Social: Régimen Especial de Trabajadores Autónomos (RETA) y Mar, seleccionando aquellos afiliados que se encuentran en situación de alta en el último día del mes de la explotación.

A partir de la información contenida en los citados ficheros, la Dirección General del Trabajo Autónomo, de la Economía Social y de la Responsabilidad Social de las Empresas, del Ministerio de Trabajo y Economía Social, realiza un proceso de cruce de las variables disponibles, elaborando los cuadros y gráficos que aquí se presentan.

### METODOLOGÍA

En los mencionados ficheros por cuenta propia de la Seguridad Social aparecen trabajadores en alta de los cuales no se puede decir que sean autónomos propiamente dichos (autónomos personas físicas), pero que por disposiciones legales deben o pueden estar afiliados a dichos regímenes. Del tamaño de estos colectivos se informa en el primer cuadro.

En un segundo cuadro se proporciona información del total de afiliados al RETA según unos tramos de edad especiales, y por las variables sexo y base de cotización.

La información básica corresponde al colectivo definido como autónomos propiamente dichos (autónomos personas físicas), que son aquellos trabajadores afiliados a alguno de los regímenes por cuenta propia de la Seguridad Social y que no están integrados en sociedades mercantiles, cooperativas ni en otras entidades societarias. También se excluyen los que figuran como colaboradores familiares y los que están registrados formando parte de algún colectivo especial de trabajadores.

### VARIABLES DE EXPLOTACIÓN:

- **Régimen:** Por cuenta propia al que está afiliado el trabajador: RETA o Mar
- **Sexo:** Varón o mujer.
- **Edad:** Agrupado en cuatro tramos: Menores de 25 años, de 25 a 39, de 40 a 54 y de 55 años o más. Algunos cuadros incluyen tramos especiales, como los colectivos de jóvenes, que permiten un análisis vinculado a medidas de fomento del empleo autónomo, o los mayores de 50 años que es la edad en la que generalmente se inicia el período de cálculo de la pensión de jubilación.
- **Nacionalidad:** Hay una primera distribución entre trabajadores españoles (que incluye los de doble nacionalidad) y los extranjeros. Estos últimos se subdividen a su vez en continentes, diferenciando, en el caso de los europeos, entre los pertenecientes a países de la Unión Europea y del resto, y, en el caso de América, sus tres diferentes zonas geográficas.
- **Base de Cotización:** Se han establecido cinco tramos:
  - Mínima (varía cada año), existiendo una cantidad de carácter general y otra para los mayores de 50 años (a partir de 2007 aplicable solo para los que tengan una antigüedad inferior a 5 años). Incluye a los autónomos de venta ambulante y que cotizan por una base reducida.
  - Otros cuatro tramos que representan diversas elevaciones sobre la base mínima de cada año.
- **Antigüedad del trabajador:** En el régimen por cuenta propia en el que está dado de alta. Los tramos empleados son:
  - Menos de 6 meses.
  - De 6 meses cumplidos y menos de 1 año.
  - Un año cumplido y menos de 3 años.
  - 3 años cumplidos y menos de 5 años.
  - 5 años cumplidos o más.
- **Comunidad Autónoma y Provincia:** En la que se ha registrado el trabajador Autónomo
- **Sector y Rama de Actividad:** A partir del año 2009 se utiliza la CNAE 2009, agrupado en los cuatro sectores, secciones de actividad (letra) o la más extensa de la división, en función de los dos primeros dígitos de la mencionada CNAE 2009.
- **Situación Profesional:** Distinguiendo si el autónomo tiene asalariados a su cargo o no, o si tiene pluriactividad (estar de alta, además de en el régimen correspondiente por cuenta propia, en algún otro régimen por cuenta ajena de la Seguridad Social) o no.

Estas mismas variables se emplean en la descripción de los colaboradores familiares