



SECRETARÍA DE ESTADO DE EMPLEO Y ECONOMÍA SOCIAL

DIRECCIÓN GENERAL DEL TRABAJO AUTÓNOMO, DE LA ECONOMÍA SOCIAL Y DE LA RESPONSABILIDAD SOCIAL DE LAS EMPRESAS

**TRABAJADORES AUTÓNOMOS, PERSONAS FÍSICAS,
EN ALTA EN LA SEGURIDAD SOCIAL
PUBLICACIÓN**

30 - Septiembre - 2020

CORREO ELECTRÓNICO
subdireccion.autonomos@mites.gob.es

PÁGINA WEB
http://www.mites.gob.es/es/sec_trabajo/autonomos/autonomos/estadistica/index.htm

C/ Pío Baroja, 6
28071 MADRID
TEL.: 91 363 18 73
FAX: 91 363 20 34

INDICE

Resumen de Resultados

Relación de Cuadros y Gráficos

Trabajadores afiliados en Regímenes por cuenta propia en la Seguridad Social

- Según Régimen por Colectivo
- Según edad por Sexo y Base de cotización (sólo RETA)

Trabajadores Autónomos, Personas Físicas, según Regímenes

- Por Situación Profesional
- Por Diversas Variables

Trabajadores Autónomos, Personas Físicas, según Sexo

- Por Edad
- Por Nacionalidad
- Por Base de Cotización
- Por Comunidad Autónoma y Provincia
- Por Sector, Sección y División de Actividad

Cuadro	Gráfico	
Sector	División	Gráfico

Trabajadores Autónomos, Personas Físicas, según Edad

- Tramos especiales, por Sexo y Base de cotización
- Por Nacionalidad y Continente
- Por Base de cotización
- Por Comunidad Autónoma y Provincia
- Por Sector, Sección y División de Actividad

Cuadro	Gráfico	
Sector	División	Gráfico

Trabajadores Autónomos, Personas Físicas, según Nacionalidad

- Por Edad
- Por Comunidad Autónoma y Provincia
- Por Sector, Sección y División de Actividad

Cuadro	Gráfico	
Sector	División	Gráfico

Trabajadores Autónomos, Personas Físicas, según Base de Cotización

- Por Sexo
- Por Edad
- Por Nacionalidad
- Por Antigüedad
- Por Comunidad Autónoma y Provincia
- Por Sector, Sección y División de Actividad

Cuadro	Gráfico	
Sector	División	Gráfico

Trabajadores Autónomos, Personas Físicas, según Antigüedad

- Por Sexo
- Por Edad
- Por Nacionalidad
- Por Comunidad Autónoma y Provincia
- Por Sector, Sección y División de Actividad

Cuadro	Gráfico	
Sector	División	Gráfico

Trabajadores Autónomos, Personas Físicas, según Sector

- Por Edad
- Por Nacionalidad
- Por Antigüedad
- Por Comunidad Autónoma y Provincia

	División	Gráfico
--	----------	---------

Trabajadores Autónomos, Personas Físicas, según Situación Profesional

- Por Sexo
- Por Edad
- Por Nacionalidad
- Por Base de cotización
- Por Antigüedad
- Por Comunidad Autónoma y Provincia
- Por Sector, Sección y División de Actividad

Cuadro	Gráfico	
Sector	División	Gráfico

Colaboradores Familiares en alta en la Seguridad Social, según Sexo

- Por edad, Nacionalidad y Base de cotización
- Por Comunidad Autónoma y Provincia
- Por Sector, Sección y División de Actividad

Sector	División	Gráfico
--------	----------	---------

Fuentes y Notas Explicativas

PERSONAS TRABAJADORAS POR CUENTA PROPIA, EN ALTA EN LA SEGURIDAD SOCIAL, RESUMEN DE RESULTADOS A 30 DE SEPTIEMBRE DE 2020

A 30 de septiembre de 2020 había 1.999.630 personas trabajadoras por cuenta propia, personas físicas⁽¹⁾, inscritas en los diferentes regímenes por cuenta propia de la Seguridad Social, siendo el RETA el más numeroso de ellos.

Los varones representan el 64,5 % y las mujeres el 35,5 % del total. Estos porcentajes cambian cuando se tienen en cuenta otras variables (edad, ámbito geográfico, sector de la actividad):

- En Asturias y Galicia, el porcentaje de mujeres supera el 40,0%.
- En la Industria (24 %) y, sobre todo, en la construcción (3,9 %), el porcentaje de mujeres es muy reducido, siendo mayor en el sector servicios (42,2%)

Más del 70,0% (73,7 %) de las personas trabajadoras por cuenta propia supera los 40 años de edad, aunque este porcentaje desciende al 59,2 % entre los procedentes de otros países.

Las personas trabajadoras por cuenta propia de nacionalidad diferente a la española representan el 12,2%. El porcentaje aumenta en el tramo comprendido entre los menores de 25 (19,1%) y los comprendidos entre 25 y 40 años (18,9%) y en el sector construcción(15,9%); y supera el 15 % en Melilla, las comunidades insulares, Madrid, Cataluña y Comunidad Valenciana.

El 85,5% de las personas trabajadoras por cuenta propia no supera la base mínima de cotización.

- Este porcentaje supera considerablemente el 90% cuando la edad es inferior a los 40 años, y entre los que llevan menos tiempo dados de alta (menos de 5 años).
- A partir de los 55 años de edad, el 27,1% cotiza por una base superior a la mínima, hecho este relacionado con la proximidad a la edad de jubilación.

El 55,7% de las personas trabajadoras por cuenta propia lleva más de 5 años de alta en la Seguridad Social.

La distribución por sector de actividad presenta las siguientes características:

- El 73,1% en el sector servicios, el 11,3% trabaja en la agricultura, el 11,4 % en la construcción y el 4,2% en la industria,
- El porcentaje de mayores de 55 años en el sector agricultura (15,7%) es superior a la media nacional (11,3%).

El 5,9% de las personas trabajadoras por cuenta propia simultanea su actividad con otra por cuenta ajena (pluriactividad), lo que es más frecuente entre los jóvenes menores de 25 años (10,3%) y aquellos que tienen una antigüedad menor a 6 meses (11,8%), descendiendo al 3,7% cuando la antigüedad es superior a los 5 años.

El 20,6% de las personas trabajadoras por cuenta propia tiene asalariados a su cargo. Este porcentaje se incrementa a medida que aumenta la base de cotización, hasta un máximo del 35,4% entre los que tienen bases superiores a 3 veces la base mínima. En construcción el porcentaje desciende al 15,7% mientras que en el sector servicios supera el 20 %.

El número de colaboradores familiares en alta en la Seguridad Social asciende a 195.269, de los cuales 86.270 son varones y 108.999 mujeres. La gran mayoría (80,93%) trabaja en el sector servicios, particularmente en el comercio y hostelería que supone un 75,94 % de este sector.

⁽¹⁾que son los anteriormente calificados como "autónomos propiamente dichos", esto es, aquellas personas trabajadoras por cuenta propia afiliadas a alguno de los regímenes por cuenta propia de la Seguridad Social y que no están integradas en sociedades mercantiles, cooperativas ni en otras entidades societarias. También se excluyen los que figuran como colaboradores familiares y los que están registrados formando parte de algún colectivo especial de trabajadores.

**TRABAJADORES AFILIADOS
EN REGÍMENES
POR CUENTA PROPIA
DE LA SEGURIDAD SOCIAL**

**AFILIADOS EN LOS RÉGIMENES POR CUENTA PROPIA DE LA SEGURIDAD SOCIAL, SEGUN RÉGIMEN,
POR COLECTIVO**

30/09/2020

	<u>TOTAL</u>	<u>RETA</u>	<u>MAR</u>
TOTAL	3.282.304	3.269.203	13.101
AUTONOMOS PERSONAS FÍSICAS (*)	1.999.630	1.989.636	9.994
FAMILIAR COLABORADOR	195.269	194.413	856
SOCIO DE SOCIEDAD	539.264	537.359	1.905
MIEMBRO ÓRGANO ADMON SOCIEDAD	450.206	449.904	302
FAMILIAR DE SOCIO	51.283	51.239	44
RELIGIOSO	10.279	10.279	0
COLEGIO PROFESIONAL	36.373	36.373	0

(*) Incluye los 8.168 Autónomos económicamente dependientes

NÚMERO TOTAL DE TRABAJADORES EN EL RETA DE LA SEGURIDAD SOCIAL, SEGUN EDAD, POR SEXO

30/09/2020

	<u>Total</u>	<u>%</u>	<u>De 16 a 30 años</u>	<u>%</u>	<u>De 31 a 35 años</u>	<u>%</u>	<u>De 36 a 49 años</u>	<u>%</u>	<u>De 50 años o más</u>	<u>%</u>
Total	3.269.203	100,0	248.313	100,0	266.608	100,0	1.325.692	100,0	1.428.590	100,0
VARONES	2.099.761	64,2	158.192	63,7	161.945	60,7	851.007	64,2	928.617	65,0
MUJERES	1.169.442	35,8	90.121	36,3	104.663	39,3	474.685	35,8	499.973	35,0

NÚMERO TOTAL DE TRABAJADORES EN EL RETA DE LA SEGURIDAD SOCIAL, SEGUN EDAD, POR BASE DE COTIZACIÓN

30/09/2020

Base mínima: 944,40 €
Base mínima >47 años: 1.018,50 €

<u>Base de cotización</u>	<u>Total</u>	<u>%</u>	<u>De 16 a 30 años</u>	<u>%</u>	<u>De 31 a 35 años</u>	<u>%</u>	<u>De 36 a 49 años</u>	<u>%</u>	<u>De 50 años o más</u>	<u>%</u>
Total	3.269.203	100,0	248.313	100,0	266.608	100,0	1.325.692	100,0	1.428.590	100,0
BASE MÍNIMA	2.110.487	64,6	213.226	85,9	211.575	79,4	893.236	67,4	792.450	55,5
ENTRE B.MÍNIMA Y 1,5 B.MÍNIMA	803.599	24,6	33.590	13,5	51.033	19,1	358.186	27,0	360.790	25,3
ENTRE 1,5 B.MÍNIMA Y 2 B. MÍNIMA	125.103	3,8	1.041	0,4	2.481	0,9	34.934	2,6	86.647	6,1
ENTRE 2 B.MÍNIMA Y 3 B. MÍNIMA	185.028	5,7	352	0,1	1.184	0,4	29.352	2,2	154.140	10,8
MÁS DE 3 VECES B. MÍNIMA	44.986	1,4	104	0,0	335	0,1	9.984	0,8	34.563	2,4

Nota: A partir de 2014, los socios de sociedades encuadrados en el RETA y los autónomos que durante 2013 tuvieran contratados de manera simultanea a 10 o más trabajadores por cuenta ajena tienen un base mínima de cotización de cuantía igual a la base mínima del grupo de cotización 1 del Régimen General

Esta disposición ha provocado que unos 500.000 autónomos vean incrementada su base de cotización, pasando de la mínima general al tramo siguiente

TRABAJADORES AUTÓNOMOS, PERSONAS FÍSICAS

Según Regímenes

**TRABAJADORES AUTÓNOMOS, PERSONAS FÍSICAS, EN LA SEGURIDAD SOCIAL,
SEGÚN RÉGIMEN, POR SITUACIÓN PROFESIONAL**

30/09/2020

	<u>TOTAL</u>	<u>RETA</u>	<u>MAR</u>
Autónomos Personas Físicas	1.999.630	1.989.636	9.994
Nº Autónomos sin asalariados	1.588.443	1.580.684	7.759
Nº Autónomos con asalariados (1)	411.187	408.952	2.235
Nº Autónomos con 1 trabajador	216.112	214.675	1.437
Nº Autónomos con 2 trabajadores	88.204	87.725	479
Nº Autónomos con 3 trabajadores	43.500	43.332	168
Nº Autónomos con 4 trabajadores	23.840	23.781	59
Nº Autónomos con 5 y más trabajadores	39.531	39.439	92
(1) Número de Asalariados	829.025	825.383	3.642
Nº Autónomos sin pluriactividad	1.881.860	1.872.306	9.554
Nº Autónomos con pluriactividad	117.770	117.330	440
Colaboración Familiar	195.269	194.413	856

TRABAJADORES AUTÓNOMOS, PERSONAS FÍSICAS, EN LA SEGURIDAD SOCIAL, SEGÚN RÉGIMEN POR DIVERSAS VARIABLES

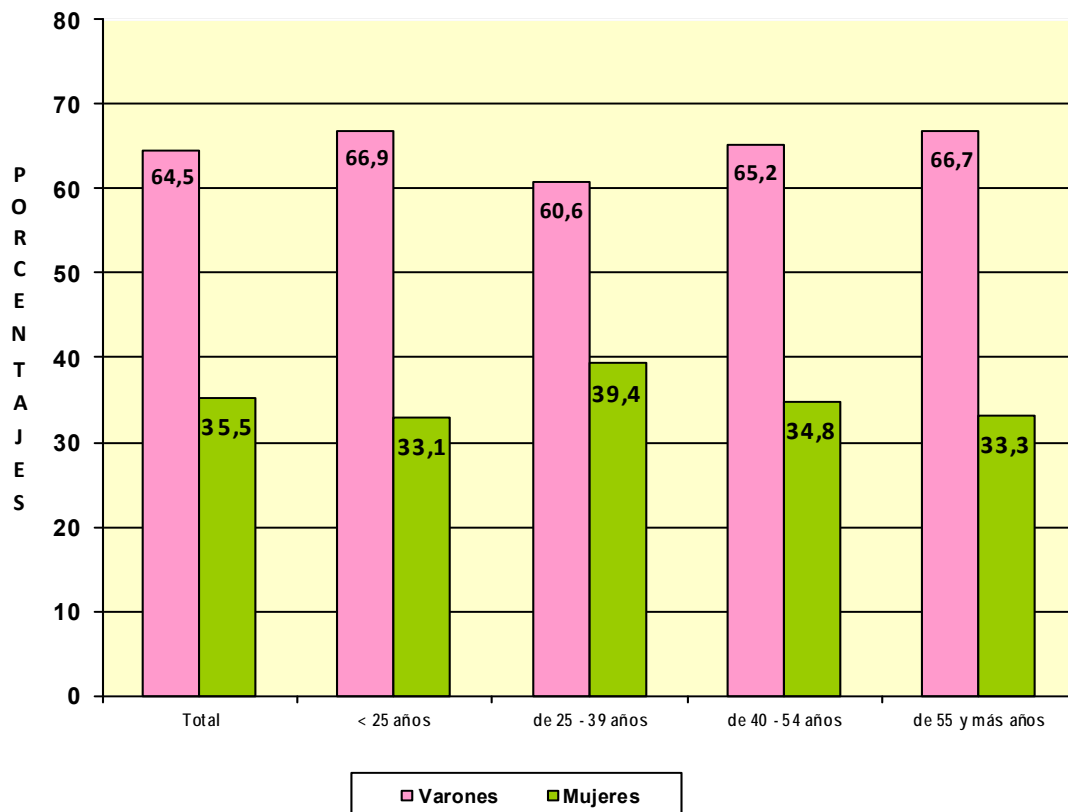
30/09/2020

	<u>TOTAL</u>	<u>RETA</u>	<u>MAR</u>
TOTAL SEXO	1.999.630	1.989.636	9.994
VARONES	1.290.305	1.283.776	6.529
MUJERES	709.325	705.860	3.465
TOTAL EDAD	1.999.630	1.989.636	9.994
MENOR DE 25 AÑOS	38.716	38.632	84
DE 25 A 39 AÑOS	486.558	484.648	1.910
DE 40 A 54 AÑOS	908.109	902.932	5.177
DE 55 AÑOS O MAS	566.247	563.424	2.823
TOTAL CONTINENTE	1.999.630	1.989.636	9.994
ESPAÑA	1.756.339	1.746.443	9.896
EUROPA UE	81.744	81.686	58
EUROPA RESTO	43.874	43.850	24
AFRICA	25.399	25.391	8
AMERICA CENTRAL	3.423	3.422	1
AMERICA DEL NORTE	2.964	2.963	1
AMERICA DEL SUR	43.309	43.303	6
ASIA	41.601	41.601	0
OCEANIA	513	513	0
DESCONOCIDO	464	464	0
TOTAL NACIONALIDAD	1.999.630	1.989.636	9.994
ESPAÑOLA	1.756.339	1.746.443	9.896
EXTRANJERA	243.291	243.193	98
TOTAL SECTOR DE ACTIVIDAD	1.999.630	1.989.636	9.994
AGRICULTURA	225.087	216.067	9.020
INDUSTRIA	84.771	84.222	549
CONSTRUCCION	227.380	227.357	23
SERVICIOS	1.462.392	1.461.990	402
TOTAL ANTIGÜEDAD	1.999.630	1.989.636	9.994
< de 6 meses	139.682	138.444	1.238
De 6 a 11 meses	131.148	130.605	543
De 1 a 3 años	393.146	391.260	1.886
De 3 a 5 años	222.080	220.603	1.477
5 años y más	1.113.574	1.108.724	4.850
TOTAL BASE DE COTIZACION	1.999.630	1.989.636	9.994
1.-BASE MÍNIMA	1.709.384	1.708.718	666
2.-ENTRE B.MÍNIMA Y 1,5 B.MÍNIMA	129.869	129.505	364
3.-ENTRE 1,5 B.MÍNIMA Y 2 B. MÍNIMA	67.291	58.487	8.804
4.-ENTRE 2 B.MÍNIMA Y 3 B. MÍNIMA	78.795	78.639	156
5.-MÁS DE 3 VECES B. MÍNIMA	14.291	14.287	4

TRABAJADORES AUTÓNOMOS, PERSONAS FÍSICAS

Según Sexo

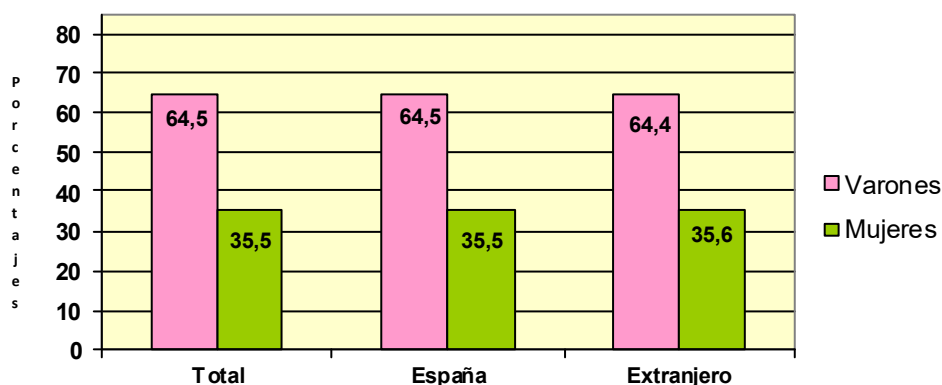
	<u>Total</u>	<u>Varones</u>	<u>Mujeres</u>
Total	1.999.630	1.290.305	709.325
MENOR DE 25 AÑOS	38.716	25.886	12.830
DE 25 A 39 AÑOS	486.558	295.006	191.552
DE 40 A 54 AÑOS	908.109	591.733	316.376
DE 55 AÑOS O MAS	566.247	377.680	188.567



**TRABAJADORES AUTÓNOMOS, PERSONAS FÍSICAS, EN LA SEGURIDAD SOCIAL,
SEGÚN SEXO POR NACIONALIDAD**

30/09/2020

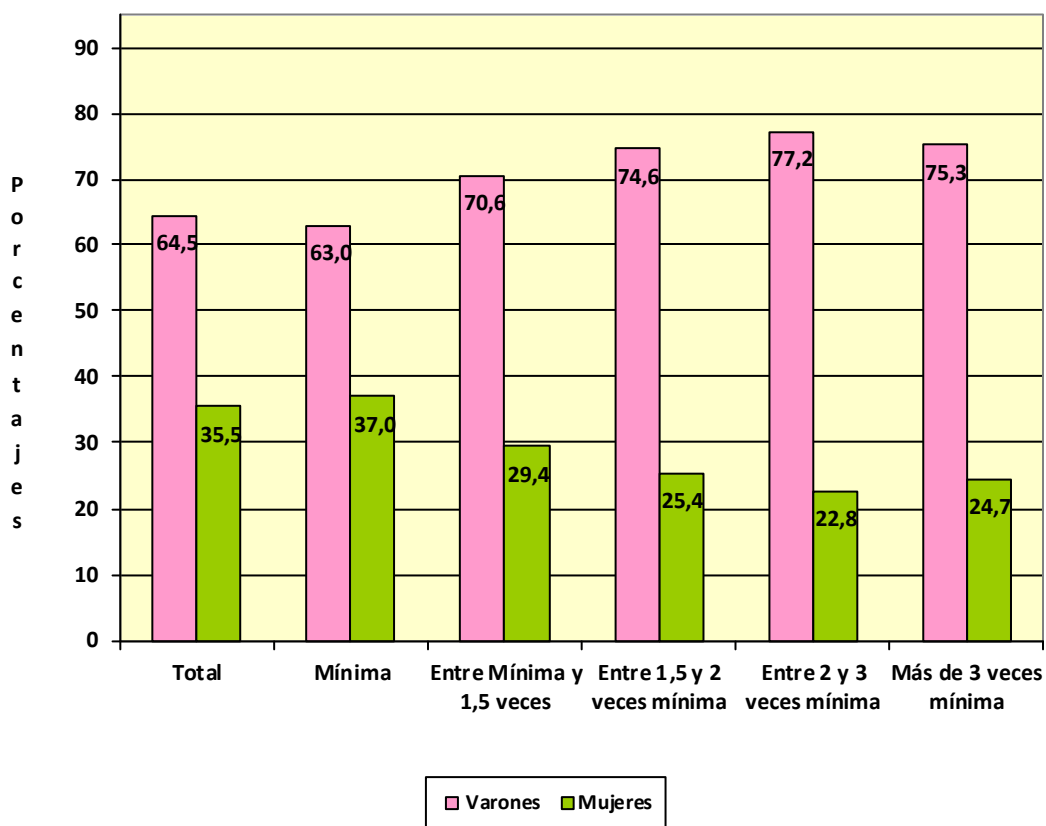
	<u>Total</u>	<u>varones</u>	<u>Mujeres</u>
Total	1.999.630	1.290.305	709.325
ESPAÑA	1.756.339	1.133.702	622.637
EXTRANJERO	243.291	156.603	86.688



**TRABAJADORES AUTÓNOMOS, PERSONAS FÍSICAS, EXTRANJEROS
SEGÚN SEXO, POR CONTINENTE**

<u>Continente</u>	<u>Total</u>	<u>Varones</u>	<u>Mujeres</u>
Total	243.291	156.603	86.688
EUROPA UE	81.744	50.327	31.417
EUROPA RESTO	43.874	28.151	15.723
AFRICA	25.399	20.932	4.467
AMERICA CENTRAL	3.423	1.972	1.451
AMERICA DEL NORTE	2.964	1.457	1.507
AMERICA DEL SUR	43.309	27.605	15.704
ASIA	41.601	25.603	15.998
OCEANIA	513	268	245
DESCONOCIDO	464	288	176

Base de cotización	Total	Varones	Mujeres
Total	1.999.630	1.290.305	709.325
BASE MÍNIMA	1.709.384	1.076.855	632.529
ENTRE B.MÍNIMA Y 1,5 B.MÍNIMA	129.869	91.660	38.209
ENTRE 1,5 B.MÍNIMA Y 2 B. MÍNIMA	67.291	50.184	17.107
ENTRE 2 B.MÍNIMA Y 3 B. MÍNIMA	78.795	60.847	17.948
MÁS DE 3 VECES B. MÍNIMA	14.291	10.759	3.532

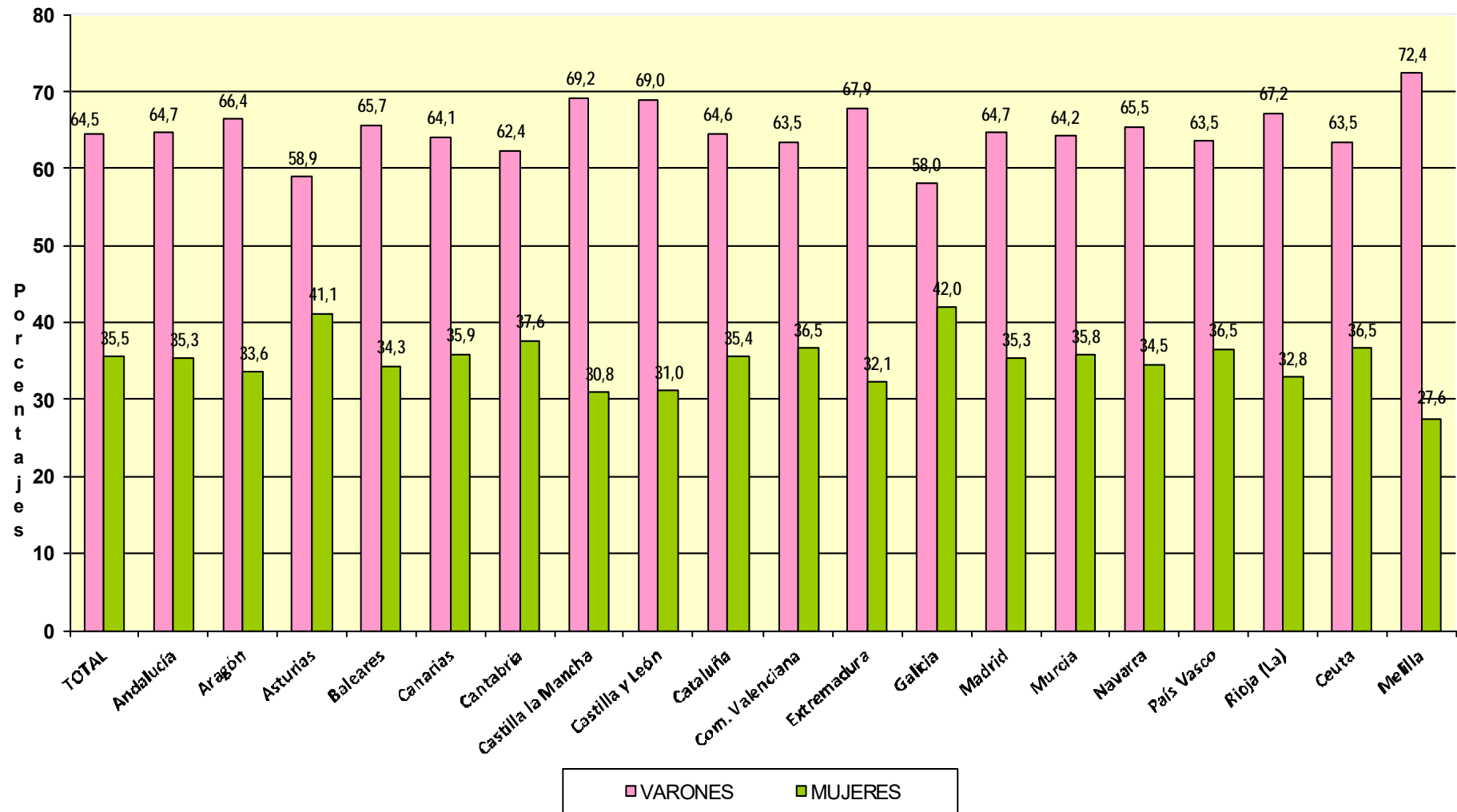


Com. Autónoma / Provincia

	<u>Total</u>	<u>Varones</u>	<u>Mujeres</u>
Total	1.999.630	1.290.305	709.325
ANDALUCÍA	362.575	234.500	128.075
Almería	42.117	26.839	15.278
Cádiz	42.696	27.628	15.068
Córdoba	33.346	21.896	11.450
Granada	44.853	29.216	15.637
Huelva	18.684	12.158	6.526
Jaén	28.886	19.258	9.628
Málaga	78.760	50.209	28.551
Sevilla	73.233	47.296	25.937
ARAGON	59.903	39.796	20.107
Huesca	14.055	9.530	4.525
Teruel	8.946	5.912	3.034
Zaragoza	36.902	24.354	12.548
ASTURIAS	45.690	26.896	18.794
Asturias	45.690	26.896	18.794
BALEARES	54.636	35.903	18.733
Baleares	54.636	35.903	18.733
CANARIAS	88.336	56.667	31.669
Las Palmas	45.749	29.978	15.771
S.C.Tenerife	42.587	26.689	15.898
CANTABRIA	26.472	16.514	9.958
Cantabria	26.472	16.514	9.958
CASTILLA LA MANCHA	92.560	64.069	28.491
Albacete	17.006	11.705	5.301
Ciudad Real	23.366	16.139	7.227
Cuenca	12.923	9.169	3.754
Guadalajara	9.610	6.621	2.989
Toledo	29.655	20.435	9.220
CASTILLA Y LEON	119.798	82.634	37.164
Ávila	9.581	6.889	2.692
Burgos	16.862	11.218	5.644
León	22.086	14.034	8.052
Palencia	8.382	6.060	2.322
Salamanca	16.899	12.007	4.892
Segovia	9.078	6.572	2.506
Soria	5.001	3.705	1.296
Valladolid	20.703	14.071	6.632
Zamora	11.206	8.078	3.128
CATALUÑA	327.771	211.632	116.139
Barcelona	236.522	152.022	84.500
Gerona	36.667	23.964	12.703
Lérida	21.855	14.679	7.176
Tarragona	32.727	20.967	11.760
COM. VALENCIANA	201.195	127.713	73.482
Alicante	80.119	51.422	28.697
Castellón	22.803	13.653	9.150
Valencia	98.273	62.638	35.635
EXTREMADURA	55.580	37.717	17.863
Badajoz	34.190	23.475	10.715
Cáceres	21.390	14.242	7.148
GALICIA	133.844	77.676	56.168
La Coruña	54.735	31.550	23.185
Lugo	21.130	12.499	8.631
Orense	14.964	9.070	5.894
Pontevedra	43.015	24.557	18.458
MADRID	244.282	157.992	86.290
Madrid	244.282	157.992	86.290
MURCIA	59.596	38.278	21.318
Murcia	59.596	38.278	21.318
NAVARRA	26.548	17.386	9.162
Navarra	26.548	17.386	9.162
PAIS VASCO	79.562	50.542	29.020
Álava	10.828	7.018	3.810
Guipúzcoa	26.173	16.031	10.142
Vizcaya	42.561	27.493	15.068
RIOJA (LA)	15.641	10.511	5.130
Rioja (La)	15.641	10.511	5.130
CEUTA	2.280	1.447	833
Ceuta	2.280	1.447	833
MELILLA	3.360	2.432	928
Melilla	3.360	2.432	928

**TRABAJADORES AUTÓNOMOS, PERSONAS FÍSICAS, EN LA SEGURIDAD SOCIAL,
SEGUN SEXO, POR COMUNIDAD AUTÓNOMA**

30/09/2020



**TRABAJADORES AUTÓNOMOS, PERSONAS FÍSICAS, EN LA SEGURIDAD SOCIAL,
SEGÚN SEXO, POR SECTOR Y SECCIÓN DE ACTIVIDAD**

30/09/2020

Actividades Económicas (CNAE-2009)

SECTORES

TOTAL

1.-AGRICULTURA
2.-INDUSTRIA
3.-CONSTRUCCION
4.-SERVICIOS

Total	Varones	Mujeres
1.999.630	1.290.305	709.325
225.087	161.943	63.144
84.771	64.391	20.380
227.380	218.568	8.812
1.462.392	845.403	616.989

SECCIONES

TOTAL

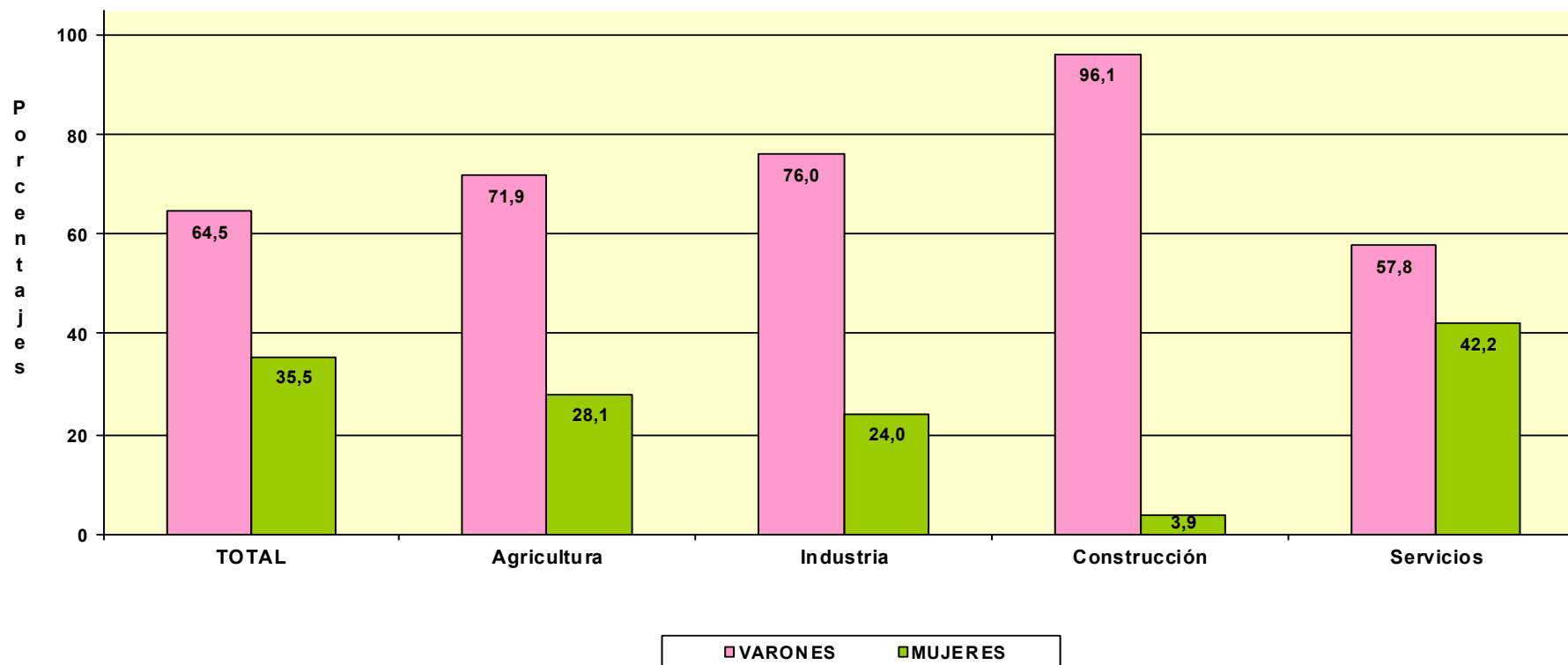
A AGRICULTURA, GANADERÍA, SILVICULTURA Y PESCA
B INDUSTRIAS EXTRACTIVAS
C INDUSTRIA MANUFACTURERA
D SUMIN. ENERGÍA ELÉCTRICA, GAS, VAPOR Y AIRE ACONDIC.
E SUMIN. AGUA, ACT. SANEAM., GEST. RESIDUOS Y DESCONTAMINACIÓN
F CONSTRUCCIÓN
G COMERCIO P/ MAYOR Y P/ MENOR; REPARACIÓN DE VEHÍCULOS
H TRANSPORTE Y ALMACENAMIENTO
I HOSTELERÍA
J INFORMACIÓN Y COMUNICACIONES
K ACTIVIDADES FINANCIERAS Y DE SEGUROS
L ACTIVIDADES INMOBILIARIAS
M ACTIVIDADES PROFESIONALES, CIENTÍFICAS Y TÉCNICAS
N ACTIVIDADES ADMINISTRATIVAS Y SERVICIOS AUXILIARES
O ADMINISTRACIÓN PÚBLICA Y DEFENSA; SEG. SOCIAL OBLIGATORIA
P EDUCACIÓN
Q ACTIVIDADES SANITARIAS Y DE SERVICIOS SOCIALES
R ACTIVIDADES ARTÍSTICAS, RECREATIVAS Y DE ENTRETENIMIENTO
S OTROS SERVICIOS
T ACT. DE LOS HOGARES COMO EMPLEADORES Y COMO PRODUCTORES
U ACT. DE ORGANIZACIONES Y ORGANISMOS EXTRATERRITORIALES

1.999.630	1.290.305	709.325
225.087	161.943	63.144
609	467	142
82.885	62.945	19.940
446	267	179
831	712	119
227.380	218.568	8.812
429.762	247.290	182.472
152.137	138.189	13.948
171.586	101.430	70.156
40.521	31.914	8.607
41.307	22.704	18.603
23.111	12.097	11.014
176.182	100.504	75.678
80.350	47.484	32.866
675	303	372
62.428	25.806	36.622
76.148	29.748	46.400
50.609	31.358	19.251
157.137	56.358	100.779
281	152	129
158	66	92

<u>DIVISION DE ACTIVIDAD (CNAE-2009)</u>		<u>Total</u>	<u>Varones</u>	<u>Mujeres</u>
TOTAL		1.999.630	1.290.305	709.325
A	01 AGRICULTURA, GANADERÍA, CAZA Y SERVICIOS RELACIONADOS	211.612	151.990	59.622
A	02 SILVICULTURA Y EXPLOTACIÓN FORESTAL	3.767	3.410	357
A	03 PESCA Y ACUICULTURA	9.708	6.543	3.165
B	05 EXTRACCIÓN DE ANTRACITA, HULLA Y LIGNITO	31	27	4
B	06 EXTRACCIÓN DE CRUDO DE PETRÓLEO Y GAS NATURAL	3	3	0
B	07 EXTRACCIÓN DE MINERALES METÁLICOS	17	12	5
B	08 OTRAS INDUSTRIAS EXTRACTIVAS	489	369	120
B	09 ACTIVIDADES DE APOYO A LAS INDUSTRIAS EXTRACTIVAS	69	56	13
C	10 INDUSTRIA DE LA ALIMENTACIÓN	10.687	7.159	3.528
C	11 FABRICACIÓN DE BEBIDAS	827	615	212
C	12 INDUSTRIA DEL TABACO	18	13	5
C	13 INDUSTRIA TEXTIL	3.038	1.389	1.649
C	14 CONFECCIÓN DE PRENDAS DE VESTIR	7.419	1.869	5.550
C	15 INDUSTRIA DEL CUERO Y DEL CALZADO	1.717	1.066	651
C	16 INDUSTRIA DE LA MADERA Y DEL CORCHO, CESTERÍA Y ESPARTERÍA	6.445	6.053	392
C	17 INDUSTRIA DEL PAPEL	333	205	128
C	18 ARTES GRÁFICAS Y REPRODUCCIÓN DE SOPORTES GRABADOS	7.764	5.399	2.365
C	19 COQUERÍAS Y REFINO DE PETRÓLEO	9	9	0
C	20 INDUSTRIA QUÍMICA	724	507	217
C	21 FABRICACIÓN DE PRODUCTOS FARMACÉUTICOS	33	19	14
C	22 FABRICACIÓN DE PRODUCTOS DE CAUCHO Y PLÁSTICOS	759	600	159
C	23 FABRICACIÓN DE OTROS PRODUCTOS MINERALES NO METÁLICOS	2.829	2.355	474
C	24 METALURGIA; FABRIC. PROD. DE HIERRO, ACERO Y FERROALEACIONES	1.557	1.485	72
C	25 FABRICACIÓN DE PROD. METÁLICOS, EXCEPTO MAQUINARIA Y EQUIPO	12.289	11.522	767
C	26 FABRICACIÓN DE PROD. INFORMÁTICOS, ELECTRÓNICOS Y ÓPTICOS	649	519	130
C	27 FABRICACIÓN DE MATERIAL Y EQUIPO ELÉCTRICO	299	202	97
C	28 FABRICACIÓN DE MAQUINARIA Y EQUIPO N.C.O.P.	2.172	1.996	176
C	29 FABRICACIÓN DE VEHÍCULOS DE MOTOR, REMOLQUES	313	261	52
C	30 FABRICACIÓN DE OTRO MATERIAL DE TRANSPORTE	439	402	37
C	31 FABRICACIÓN DE MUEBLES	5.767	5.404	363
C	32 OTRAS INDUSTRIAS MANUFACTURERAS	4.942	3.167	1.775
C	33 REPARACIÓN E INSTALACIÓN DE MAQUINARIA Y EQUIPO	11.856	10.729	1.127
D	35 SUMINISTRO DE ENERGÍA ELÉCTR., GAS, VAPOR Y AIRE ACONDICIONADO	446	267	179
E	36 CAPTACIÓN, DEPURACIÓN Y DISTRIBUCIÓN DE AGUA	113	100	13
E	37 RECOGIDA Y TRATAMIENTO DE AGUAS RESIDUALES	108	98	10
E	38 RECOGIDA, TRATAMIENTO Y ELIMINACIÓN DE RESIDUOS; VALORIZACIÓN	549	466	83
E	39 ACTIVIDADES DE DESCONTAM. Y OTROS SERV. DE GESTIÓN DE RESIDUOS	61	48	13
F	41 CONSTRUCCIÓN DE EDIFICIOS	64.571	60.540	4.031
F	42 INGENIERÍA CIVIL	3.124	3.004	120
F	43 ACTIVIDADES DE CONSTRUCCIÓN ESPECIALIZADA	159.685	155.024	4.661
G	45 VENTA Y REPARACIÓN DE VEHÍCULOS DE MOTOR Y MOTOCICLETAS	42.937	39.706	3.231
G	46 COMERCIO AL POR MAYOR E INTERMEDIARIOS DEL COMERCIO	80.483	58.788	21.695
G	47 COMERCIO AL POR MENOR	306.342	148.796	157.546
H	49 TRANSPORTE TERRESTRE Y POR TUBERÍA	133.735	122.972	10.763
H	50 TRANSPORTE MARÍTIMO Y POR VÍAS NAVEGABLES INTERIORES	554	506	48
H	51 TRANSPORTE AÉREO	271	249	22
H	52 ALMACENAMIENTO Y ACTIVIDADES ANEXAS AL TRANSPORTE	3.891	3.131	760
H	53 ACTIVIDADES POSTALES Y DE CORREOS	13.686	11.331	2.355
I	55 SERVICIOS DE ALOJAMIENTO	9.419	4.089	5.330
I	56 SERVICIOS DE COMIDAS Y BEBIDAS	162.167	97.341	64.826
J	58 EDICIÓN	3.920	2.764	1.156
J	59 ACTIV. CINEMATOGRAF., VIDEO Y PROGR. DE TV, SONIDO Y ED. MUSICAL	6.996	5.573	1.423
J	60 ACTIVIDADES DE PROGRAMACIÓN Y EMISIÓN DE RADIO Y TELEVISIÓN	563	430	133
J	61 TELECOMUNICACIONES	3.232	2.535	697
J	62 PROGRAMACIÓN, CONSULTORÍA Y ACTIV. RELAC. CON LA INFORMÁTICA	20.713	17.356	3.357
J	63 SERVICIOS DE INFORMACIÓN	5.097	3.256	1.841
K	64 SERVICIOS FINANCIEROS, EXCEPTO SEGUROS Y FONDOS DE PENSIONES	1.516	987	529
K	65 SEGUROS, REASEGUROS Y FONDOS DE PENSIONES,	2.006	1.105	901
K	66 ACTIVIDADES AUXIL.A LOS SERVICIOS FINANCIEROS Y A LOS SEGUROS	37.785	20.612	17.173
L	68 ACTIVIDADES INMOBILIARIAS	23.111	12.097	11.014
M	69 ACTIVIDADES JURÍDICAS Y DE CONTABILIDAD	42.083	24.194	17.889
M	70 ACTIV. DE LAS SEDES CENTRALES; CONSULTORÍA DE GESTIÓN EMPRESARIAL	15.273	8.737	6.536
M	71 SERVICIOS TÉCNICOS DE ARQUITECTURA E INGENIERÍA	33.702	24.824	8.878
M	72 INVESTIGACIÓN Y DESARROLLO	9.595	2.524	7.071
M	73 PUBLICIDAD Y ESTUDIOS DE MERCADO	19.065	10.493	8.572
M	74 OTRAS ACTIVIDADES PROFESIONALES, CIENTÍFICAS Y TÉCNICAS	50.017	26.221	23.796
M	75 ACTIVIDADES VETERINARIAS	6.447	3.511	2.936
N	77 ACTIVIDADES DE ALQUILER	9.060	6.655	2.405
N	78 ACTIVIDADES RELACIONADAS CON EL EMPLEO	1.024	438	586
N	79 ACTIVIDADES DE AGENCIAS DE VIAJES	10.594	5.178	5.416
N	80 ACTIVIDADES DE SEGURIDAD E INVESTIGACIÓN	1.275	996	279
N	81 SERVICIOS A EDIFICIOS Y ACTIVIDADES DE JARDINERÍA	33.638	19.656	13.982
N	82 ACTIVIDADES ADMINISTRATIVAS DE OFICINA Y OTRAS AUX. A EMPRESAS	24.759	14.561	10.198
O	84 ADMINISTRACIÓN PÚBLICA Y DEFENSA; SEGURIDAD SOCIAL OBLIGATORIA	675	303	372
P	85 EDUCACIÓN	62.428	25.806	36.622
Q	86 ACTIVIDADES SANITARIAS	73.539	29.219	44.320
Q	87 ASISTENCIA EN ESTABLECIMIENTOS RESIDENCIALES	405	110	295
Q	88 ACTIVIDADES DE SERVICIOS SOCIALES SIN ALOJAMIENTO	2.204	419	1.785
R	90 ACTIVIDADES DE CREACIÓN, ARTÍSTICAS Y ESPECTÁCULOS	27.552	17.103	10.449
R	91 ACTIVIDADES DE BIBLIOTECAS, ARCHIVOS, MUSEOS Y OTRAS CULTURALES	846	475	371
R	92 ACTIVIDADES DE JUEGOS DE AZAR Y APUESTAS	3.089	1.567	1.522
R	93 ACTIVIDADES DEPORTIVAS, RECREATIVAS Y DE ENTRETENIMIENTO	19.122	12.213	6.909
S	94 ACTIVIDADES ASOCIATIVAS	1.623	992	631
S	95 REPARACIÓN DE ORDENADORES, EFECTOS PERSONALES Y DE USO DOMÉSTICO	25.025	19.067	5.958
S	96 OTROS SERVICIOS PERSONALES	130.489	36.299	94.190
T	97 ACTIVIDADES DE LOS HOGARES COMO EMPLEADORES DE PERSONAL DOMÉSTICO	280	152	128
T	98 ACTIV. DE HOGARES COMO PRODUCT. DE BIENES Y SERVICIOS PARA USO PROPIO	1	0	1
U	99 ACTIVIDADES DE ORGANIZACIONES Y ORGANISMOS EXTRATERRITORIALES	158	66	92

**TRABAJADORES AUTÓNOMOS, PERSONAS FÍSICAS, EN LA SEGURIDAD SOCIAL,
SEGUN SEXO, POR SECTOR**

30/09/2020



TRABAJADORES AUTÓNOMOS, PERSONAS FÍSICAS

Según Edad

TRABAJADORES AUTÓNOMOS, PERSONAS FÍSICAS EN ALTA EN LA SEGURIDAD SOCIAL, SEGUN EDAD, TRAMOS ESPECIALES, POR SEXO

30/09/2020

	<u>Total</u>	<u>%</u>	<u>De 16 a 30 años</u>	<u>%</u>	<u>De 31 a 35 años</u>	<u>%</u>	<u>De 36 a 49 años</u>	<u>%</u>	<u>De 50 años o más</u>	<u>%</u>
Total	1.999.630	100,0	160.426	100,0	175.035	100,0	798.752	100,0	865.417	100,0
VARONES	1.290.305	64,5	99.537	62,0	104.253	59,6	511.443	64,0	575.072	66,5
MUJERES	709.325	35,5	60.889	38,0	70.782	40,4	287.309	36,0	290.345	33,5

TRABAJADORES AUTÓNOMOS, PERSONAS FÍSICAS, EN LA SEGURIDAD SOCIAL, SEGUN EDAD, TRAMOS ESPECIALES, POR BASE DE COTIZACIÓN

30/09/2020

Base mínima: 944,40 €

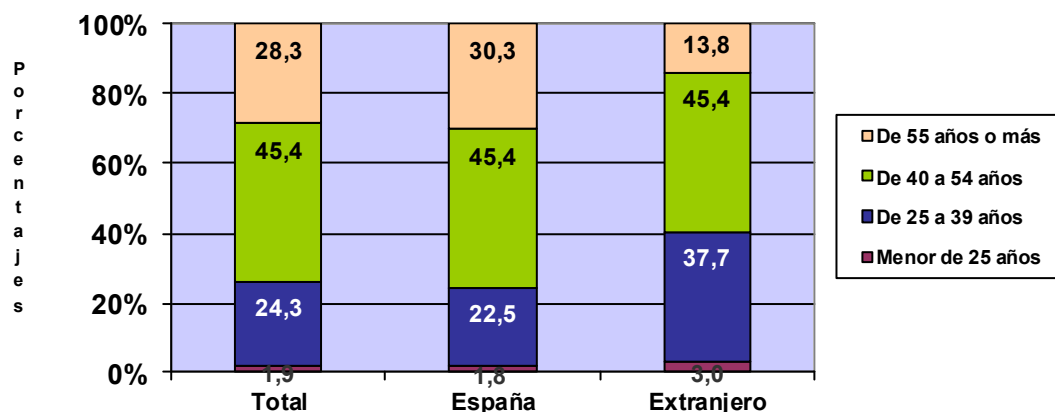
Base mínima >47 años: .018,50 €

Base de cotización	<u>Total</u>	<u>%</u>	<u>De 16 a 30 años</u>	<u>%</u>	<u>De 31 a 35 años</u>	<u>%</u>	<u>De 36 a 49 años</u>	<u>%</u>	<u>De 50 años o más</u>	<u>%</u>
Total	1.999.630	100,0	160.426	100,0	175.035	100,0	798.752	100,0	865.417	100,0
BASE MÍNIMA	1.709.384	85,5	157.303	98,1	168.639	96,3	726.501	91,0	656.941	75,9
ENTRE B.MÍNIMA Y 1,5 B.MÍNIMA	129.869	6,5	2.460	1,5	4.939	2,8	47.021	5,9	75.449	8,7
ENTRE 1,5 B.MÍNIMA Y 2 B. MÍNIMA	67.291	3,4	539	0,3	1.098	0,6	15.035	1,9	50.619	5,8
ENTRE 2 B.MÍNIMA Y 3 B. MÍNIMA	78.795	3,9	71	0,0	233	0,1	7.724	1,0	70.767	8,2
MÁS DE 3 VECES B. MÍNIMA	14.291	0,7	53	0,0	126	0,1	2.471	0,3	11.641	1,3

**TRABAJADORES AUTÓNOMOS, PERSONAS FÍSICAS, EN LA SEGURIDAD SOCIAL,
SEGUN EDAD, POR NACIONALIDAD**

30/09/2020

	<u>Total</u>	<u>Menor de 25 años</u>	<u>De 25 a 39 años</u>	<u>De 40 a 54 años</u>	<u>De 55 años o más</u>
Total	1.999.630	38.716	486.558	908.109	566.247
ESPAÑA	1.756.339	31.321	394.823	797.622	532.573
EXTRANJERO	243.291	7.395	91.735	110.487	33.674



**TRABAJADORES AUTÓNOMOS, PERSONAS FÍSICAS, EXTRANJEROS , SEGUN
EDAD, POR CONTINENTE**

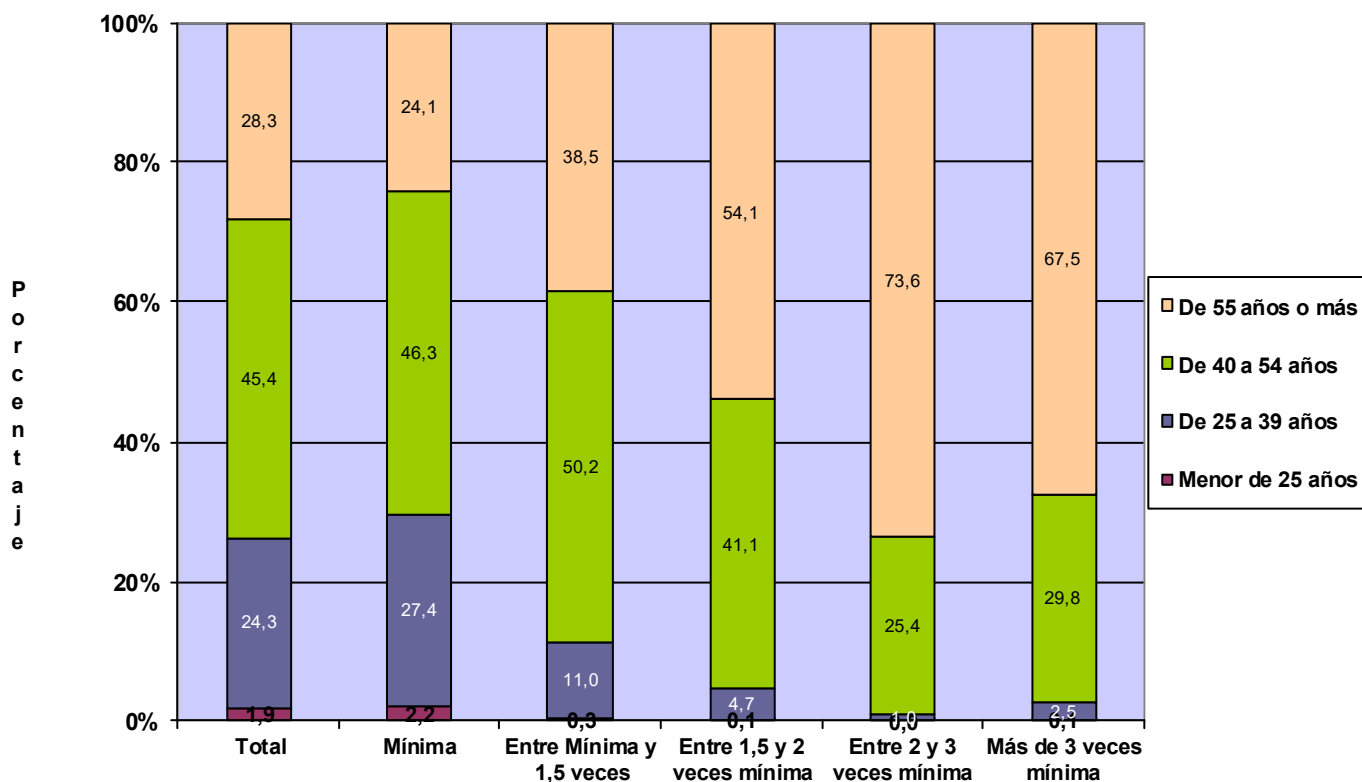
<u>Continente</u>	<u>Total</u>	<u>Menor de 25 años</u>	<u>De 25 a 39 años</u>	<u>De 40 a 54 años</u>	<u>De 55 años o más</u>
Total	243.291	7.395	91.735	110.487	33.674
EUROPA UE	81.744	1.513	22.626	37.149	20.456
EUROPA RESTO	43.874	1.441	18.416	21.017	3.000
AFRICA	25.399	931	10.758	11.871	1.839
AMERICA CENTRAL	3.423	131	1.759	1.291	242
AMERICA DEL NORTE	2.964	25	1.141	1.167	631
AMERICA DEL SUR	43.309	1.751	20.243	17.602	3.713
ASIA	41.601	1.579	16.467	19.952	3.603
OCEANIA	513	15	189	238	71
DESCONOCIDO	464	9	136	200	119

TRABAJADORES AUTÓNOMOS, PERSONAS FÍSICAS, EN LA SEGURIDAD SOCIAL, SEGUN EDAD, POR BASE DE COTIZACIÓN

30/09/2020

Base Mínima: 944,40 €

	Total	Menor de 25 años	De 25 a 39 años	De 40 a 54 años	De 55 años o más
Total	1.999.630	38.716	486.558	908.109	566.247
BASE MÍNIMA	1.709.384	38.209	468.036	790.945	412.194
ENTRE B.MÍNIMA Y 1,5 B.MÍNIMA	129.869	398	14.235	65.230	50.006
ENTRE 1,5 B.MÍNIMA Y 2 B. MÍNIMA	67.291	82	3.157	27.627	36.425
ENTRE 2 B.MÍNIMA Y 3 B. MÍNIMA	78.795	9	767	20.045	57.974
MÁS DE 3 VECES B. MÍNIMA	14.291	18	363	4.262	9.648

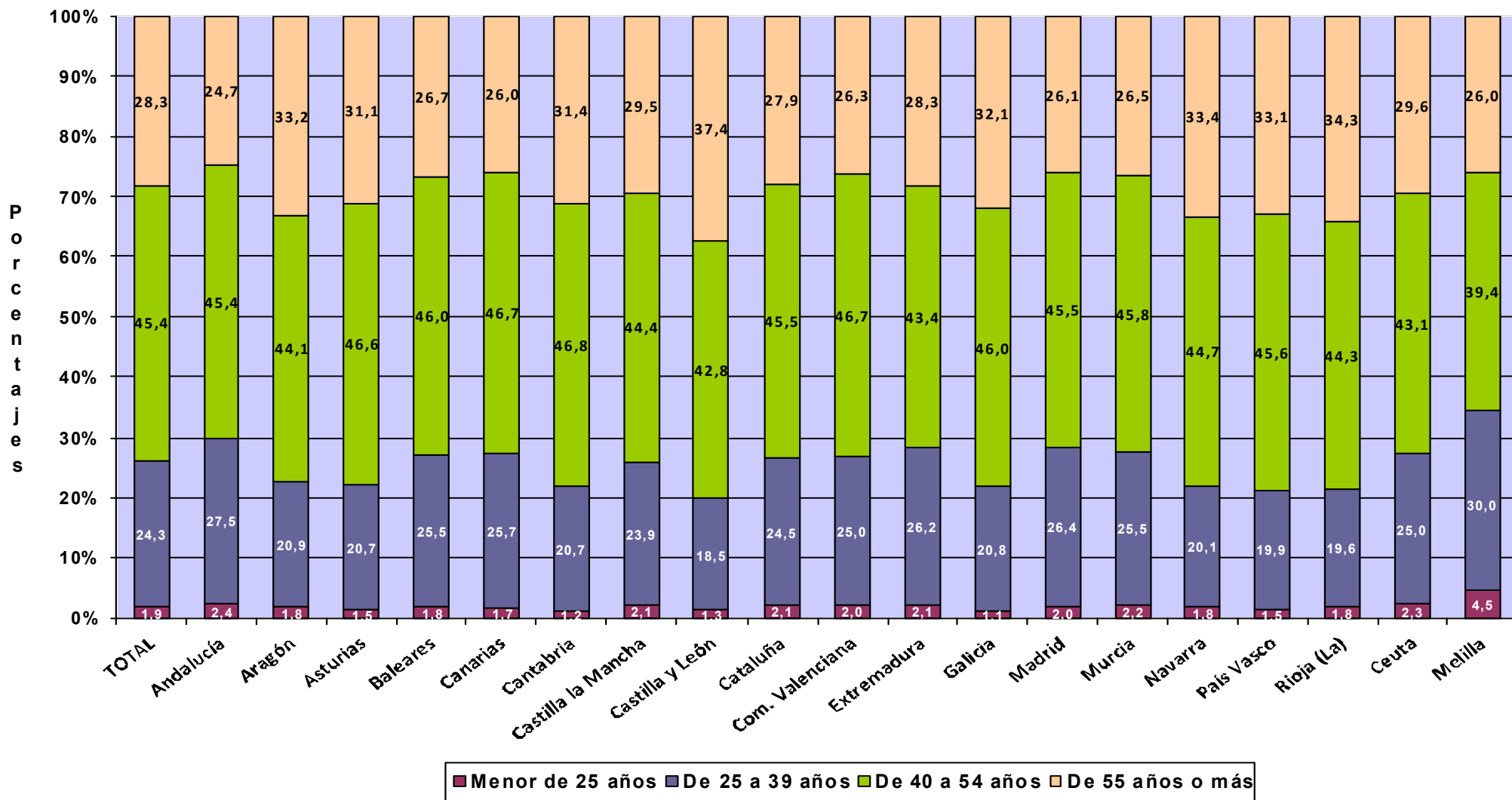


**TRABAJADORES AUTÓNOMOS, PERSONAS FÍSICAS, EN LA SEGURIDAD SOCIAL,
SEGUN EDAD, POR COMUNIDAD AUTÓNOMA Y PROVINCIA**
30/09/2020

<u>Com.Autónoma/Provincia</u>	<u>Total</u>	<u>Menor de 25 años</u>	<u>De 25 a 39 años</u>	<u>De 40 a 54 años</u>	<u>De 55 años o más</u>
Total	1.999.630	38.716	486.558	908.108	566.247
ANDALUCIA	362.575	8.719	99.591	164.679	89.586
Almería	42.117	1.162	11.280	18.564	11.111
Cádiz	42.696	991	12.049	19.872	9.784
Córdoba	33.346	743	8.415	14.815	9.373
Granada	44.853	1.050	12.394	20.249	11.160
Huelva	18.684	445	5.238	8.703	4.298
Jaén	28.886	672	7.533	12.524	8.157
Málaga	78.760	1.848	21.791	35.948	19.173
Sevilla	73.233	1.808	20.891	34.004	16.530
ARAGON	59.903	1.072	12.544	26.401	19.886
Huesca	14.055	229	2.734	6.057	5.035
Teruel	8.946	135	1.806	3.704	3.301
Zaragoza	36.902	708	8.004	16.640	11.550
ASTURIAS	45.690	685	9.470	21.303	14.232
Asturias	45.690	685	9.470	21.303	14.232
BALEARES	54.636	972	13.911	25.152	14.601
Baleares	54.636	972	13.911	25.152	14.601
CANARIAS	88.336	1.465	22.701	41.232	22.938
Las Palmas	45.749	777	11.412	21.475	12.085
S.C.Tenerife	42.587	688	11.289	19.757	10.853
CANTABRIA	26.472	313	5.473	12.385	8.301
Cantabria	26.472	313	5.473	12.385	8.301
CASTILLA LA MANCHA	92.560	1.928	22.165	41.132	27.335
Albacete	17.006	383	4.154	7.507	4.962
Ciudad Real	23.366	461	5.923	9.978	7.004
Cuenca	12.923	262	2.775	5.509	4.377
Guadalajara	9.610	180	2.128	4.537	2.765
Toledo	29.655	642	7.185	13.601	8.227
CASTILLA Y LEON	119.798	1.574	22.219	51.248	44.757
Ávila	9.581	134	1.856	4.035	3.556
Burgos	16.862	232	2.994	7.097	6.539
León	22.086	296	4.257	9.565	7.968
Palencia	8.382	105	1.521	3.376	3.380
Salamanca	16.899	218	3.263	7.247	6.171
Segovia	9.078	111	1.574	3.900	3.493
Soria	5.001	57	903	2.047	1.994
Valladolid	20.703	299	4.012	9.328	7.064
Zamora	11.206	122	1.839	4.653	4.592
CATALUÑA	327.771	6.887	80.236	149.111	91.537
Barcelona	236.522	5.083	59.806	108.200	63.433
Gerona	36.667	670	8.171	16.441	11.385
Lérida	21.855	495	4.611	9.302	7.447
Tarragona	32.727	639	7.648	15.168	9.272
COM. VALENCIANA	201.195	4.122	50.255	93.977	52.841
Alicante	80.119	1.671	19.690	37.161	21.597
Castellón	22.803	401	5.323	10.712	6.367
Valencia	98.273	2.050	25.242	46.104	24.877
EXTREMADURA	55.580	1.181	14.555	24.120	15.724
Badajoz	34.190	778	9.291	14.895	9.226
Cáceres	21.390	403	5.264	9.225	6.498
GALICIA	133.844	1.509	27.813	61.612	42.910
La Coruña	54.735	578	11.513	25.342	17.302
Lugo	21.130	188	3.789	9.247	7.906
Orense	14.964	215	3.323	6.508	4.918
Pontevedra	43.015	528	9.188	20.515	12.784
MADRID	244.282	4.850	64.607	111.085	63.740
Madrid	244.282	4.850	64.607	111.085	63.740
MURCIA	59.596	1.296	15.224	27.301	15.775
Murcia	59.596	1.296	15.224	27.301	15.775
NAVARRA	26.548	481	5.348	11.857	8.862
Navarra	26.548	481	5.348	11.857	8.862
PAIS VASCO	79.562	1.170	15.801	36.283	26.308
Álava	10.828	147	2.069	4.786	3.826
Guipúzcoa	26.173	376	4.929	12.064	8.804
Vizcaya	42.561	647	8.803	19.433	13.678
RIOJA (LA)	15.641	288	3.066	6.923	5.364
Rioja (La)	15.641	288	3.066	6.923	5.364
CEUTA	2.280	52	571	982	675
Ceuta	2.280	52	571	982	675
MELILLA	3.360	152	1.008	1.325	875
Melilla	3.360	152	1.008	1.325	875

TRABAJADORES AUTÓNOMOS, PERSONAS FÍSICAS, EN LA SEGURIDAD SOCIAL, SEGUN EDAD, POR COMUNIDAD AUTÓNOMA

30/09/2020



Actividades Económicas (CNAE-2009)

SECTORES

	<u>Total</u>	<u>Menor de 25 años</u>	<u>De 25 a 39 años</u>	<u>De 40 a 54 años</u>	<u>De 55 años o más</u>
Total	1.999.630	38.716	486.558	908.109	566.247
1.-AGRICULTURA	225.087	4.265	40.894	90.814	89.114
2.-INDUSTRIA	84.771	1.027	16.622	37.604	29.518
3.-CONSTRUCCION	227.380	3.228	50.466	120.988	52.698
4.-SERVICIOS	1.462.392	30.196	378.576	658.703	394.917

SECCIONES

	<u>Total</u>	<u>Menor de 25 años</u>	<u>De 25 a 39 años</u>	<u>De 40 a 54 años</u>	<u>De 55 años o más</u>
Total	1.999.630	38.716	486.558	908.109	566.247
A AGRICULTURA, GANADERÍA, SILVICULTURA Y PESCA	225.087	4.265	40.894	90.814	89.114
B INDUSTRIAS EXTRACTIVAS	609	11	158	251	189
C INDUSTRIA MANUFACTURERA	82.885	986	16.233	36.776	28.890
D SUMIN. ENERGÍA ELÉCTRICA, GAS, VAPOR Y AIRE ACONDIC.	446	13	81	182	170
E SUMIN. AGUA, ACT. SANEAM., GEST. RESIDUOS Y DESCONTAMINACIÓN	831	17	150	395	269
F CONSTRUCCIÓN	227.380	3.228	50.466	120.988	52.698
G COMERCIO P/ MAYOR Y P/ MENOR; REPARACIÓN DE VEHÍCULOS	429.762	8.136	88.480	194.411	138.735
H TRANSPORTE Y ALMACENAMIENTO	152.137	4.111	32.741	70.134	45.151
I HOSTELERÍA	171.586	3.555	39.343	77.282	51.406
J INFORMACIÓN Y COMUNICACIONES	40.521	1.260	16.221	17.937	5.103
K ACTIVIDADES FINANCIERAS Y DE SEGUROS	41.307	728	9.170	19.274	12.135
L ACTIVIDADES INMOBILIARIAS	23.111	303	4.658	11.480	6.670
M ACTIVIDADES PROFESIONALES, CIENTÍFICAS Y TÉCNICAS	176.182	2.451	51.705	83.116	38.910
N ACTIVIDADES ADMINISTRATIVAS Y SERVICIOS AUXILIARES	80.350	1.931	19.264	38.258	20.897
O ADMINISTRACIÓN PÚBLICA Y DEFENSA; SEG. SOCIAL OBLIGATORIA	675	7	182	309	177
P EDUCACIÓN	62.428	873	19.627	28.613	13.315
Q ACTIVIDADES SANITARIAS Y DE SERVICIOS SOCIALES	76.148	1.360	30.035	28.313	16.440
R ACTIVIDADES ARTÍSTICAS, RECREATIVAS Y DE ENTRETENIMIENTO	50.609	1.443	17.776	21.179	10.211
S OTROS SERVICIOS	157.137	4.030	49.262	68.192	35.653
T ACT. DE LOS HOGARES COMO EMPLEADORES Y COMO PRODUCTORES	281	1	53	140	87
U ACT. DE ORGANIZACIONES Y ORGANISMOS EXTRATERRITORIALES	158	7	59	65	27

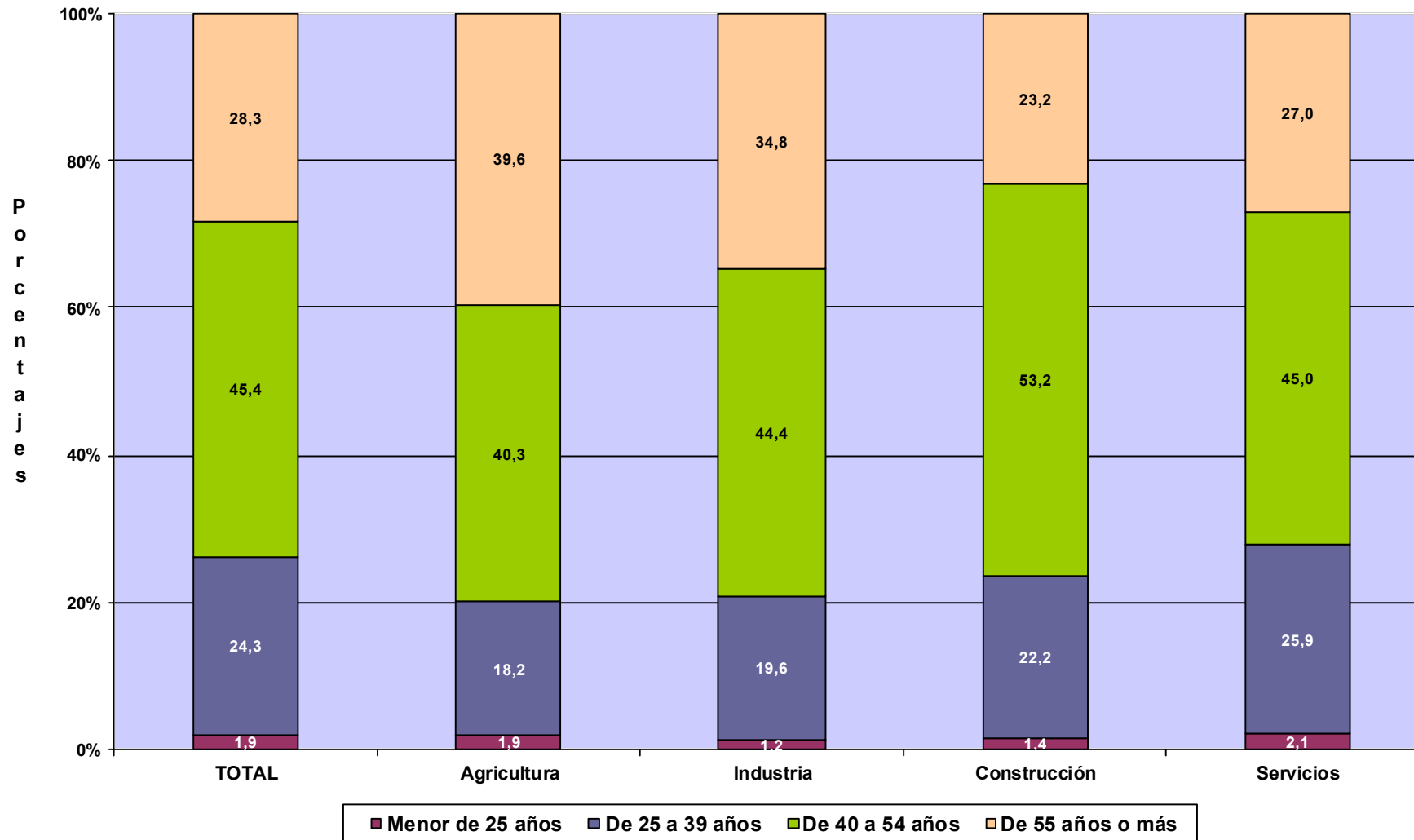
DIVISIÓN DE ACTIVIDAD (CNAE-2009)

Total Menor de 25 años De 25 a 39 años De 40 a 54 años De 55 años o más

	Total	1.999.630	38.716	486.558	908.109	566.247
A 01 AGRICULTURA, GANADERÍA, CAZA Y SERVICIOS RELACIONADOS	211.612	4.041	37.873	84.100	85.598	
A 02 SILVICULTURA Y EXPLOTACIÓN FORESTAL	3.767	133	1.194	1.686	754	
A 03 PESCA Y ACUICULTURA	9.708	91	1.827	5.028	2.762	
B 05 EXTRACCIÓN DE ANTRACITA, HULLA Y LIGNITO	31	0	2	9	20	
B 06 EXTRACCIÓN DE CRUDO DE PETRÓLEO Y GAS NATURAL	3	0	0	1	2	
B 07 EXTRACCIÓN DE MINERALES METÁLICOS	17	1	1	6	9	
B 08 OTRAS INDUSTRIAS EXTRACTIVAS	489	9	135	206	139	
B 09 ACTIVIDADES DE APOYO A LAS INDUSTRIAS EXTRACTIVAS	69	1	20	29	19	
C 10 INDUSTRIA DE LA ALIMENTACIÓN	10.687	104	1.654	4.341	4.588	
C 11 FABRICACIÓN DE BEBIDAS	827	5	147	401	274	
C 12 INDUSTRIA DEL TABACO	18	0	4	8	6	
C 13 INDUSTRIA TEXTIL	3.038	53	555	1.358	1.072	
C 14 CONFECCIÓN DE PRENDAS DE VESTIR	7.419	134	1.576	3.231	2.478	
C 15 INDUSTRIA DEL CUERO Y DEL CALZADO	1.717	22	260	719	716	
C 16 INDUSTRIA DE LA MADERA Y DEL CORCHO, CESTERÍA Y ESPARTERÍA	6.445	40	879	2.610	2.916	
C 17 INDUSTRIA DEL PAPEL	333	2	63	131	137	
C 18 ARTES GRÁFICAS Y REPRODUCCIÓN DE SOPORTES GRABADOS	7.764	154	2.245	3.626	1.739	
C 19 COQUERÍAS Y REFINO DE PETRÓLEO	9	0	2	5	2	
C 20 INDUSTRIA QUÍMICA	724	13	121	272	318	
C 21 FABRICACIÓN DE PRODUCTOS FARMACÉUTICOS	33	0	2	16	15	
C 22 FABRICACIÓN DE PRODUCTOS DE CAUCHO Y PLÁSTICOS	759	11	142	310	296	
C 23 FABRICACIÓN DE OTROS PRODUCTOS MINERALES NO METÁLICOS	2.829	17	335	1.263	1.214	
C 24 METALURGIA; FABRIC. PROD. DE HIERRO, ACERO Y FERROALEACIONES	1.557	2	76	470	1.009	
C 25 FABRICACIÓN DE PROD. METÁLICOS, EXCEPTO MAQUINARIA Y EQUIPO	12.289	138	2.690	5.885	3.576	
C 26 FABRICACIÓN DE PROD. INFORMÁTICOS, ELECTRÓNICOS Y ÓPTICOS	649	23	184	284	158	
C 27 FABRICACIÓN DE MATERIAL Y EQUIPO ELÉCTRICO	299	3	58	111	127	
C 28 FABRICACIÓN DE MAQUINARIA Y EQUIPO N.C.O.P.	2.172	8	208	815	1.141	
C 29 FABRICACIÓN DE VEHÍCULOS DE MOTOR, REMOLQUES	313	4	75	124	110	
C 30 FABRICACIÓN DE OTRO MATERIAL DE TRANSPORTE	439	3	65	198	173	
C 31 FABRICACIÓN DE MUEBLES	5.767	30	866	2.649	2.222	
C 32 OTRAS INDUSTRIAS MANUFACTURERAS	4.942	65	1.278	2.332	1.267	
C 33 REPARACIÓN E INSTALACIÓN DE MAQUINARIA Y EQUIPO	11.856	155	2.748	5.617	3.336	
D 35 SUMINISTRO DE ENERGÍA ELÉCTR., GAS, VAPOR Y AIRE ACONDICIONADO	446	13	81	182	170	
E 36 CAPTACIÓN, DEPURACIÓN Y DISTRIBUCIÓN DE AGUA	113	2	7	57	47	
E 37 RECOGIDA Y TRATAMIENTO DE AGUAS RESIDUALES	108	0	26	61	21	
E 38 RECOGIDA, TRATAMIENTO Y ELIMINACIÓN DE RESIDUOS; VALORIZACIÓN	549	14	101	252	182	
E 39 ACTIVIDADES DE DESCONTAM. Y OTROS SERV. DE GESTIÓN DE RESIDUOS	61	1	16	25	19	
F 41 CONSTRUCCIÓN DE EDIFICIOS	64.571	1.097	14.726	34.147	14.601	
F 42 INGENIERÍA CIVIL	3.124	19	378	1.885	842	
F 43 ACTIVIDADES DE CONSTRUCCIÓN ESPECIALIZADA	159.685	2.112	35.362	84.956	37.255	
G 45 VENTA Y REPARACIÓN DE VEHÍCULOS DE MOTOR Y MOTOCICLETAS	42.937	847	12.166	18.065	11.859	
G 46 COMERCIO AL POR MAYOR E INTERMEDIARIOS DEL COMERCIO	80.483	1.739	14.448	36.950	27.346	
G 47 COMERCIO AL POR MENOR	306.342	5.550	61.866	139.396	99.530	
H 49 TRANSPORTE TERRESTRE Y POR TUBERÍA	133.735	2.030	24.064	64.534	43.107	
H 50 TRANSPORTE MARÍTIMO Y POR VÍAS NAVEGABLES INTERIORES	554	8	152	265	129	
H 51 TRANSPORTE AÉREO	271	9	143	94	25	
H 52 ALMACENAMIENTO Y ACTIVIDADES ANEXAS AL TRANSPORTE	3.891	317	1.347	1.408	819	
H 53 ACTIVIDADES POSTALES Y DE CORREOS	13.686	1.747	7.035	3.833	1.071	
I 55 SERVICIOS DE ALOJAMIENTO	9.419	106	1.418	4.024	3.871	
I 56 SERVICIOS DE COMIDAS Y BEBIDAS	162.167	3.449	37.925	73.258	47.535	
J 58 EDICIÓN	3.920	67	997	1.705	1.151	
J 59 ACTIV. CINEMATOGRAF., VIDEO Y PROGR. DE TV, SONIDO Y ED. MUSICAL	6.996	401	3.245	2.680	670	
J 60 ACTIVIDADES DE PROGRAMACIÓN Y EMISIÓN DE RADIO Y TELEVISIÓN	563	18	183	238	124	
J 61 TELECOMUNICACIONES	3.232	145	1.238	1.472	377	
J 62 PROGRAMACIÓN, CONSULTORÍA Y ACTIV. RELAC. CON LA INFORMÁTICA	20.713	493	8.874	9.396	1.950	
J 63 SERVICIOS DE INFORMACIÓN	5.097	136	1.684	2.446	831	
K 64 SERVICIOS FINANCIEROS, EXCEPTO SEGUROS Y FONDOS DE PENSIONES	1.516	38	439	738	301	
K 65 SEGUROS, REASEGUROS Y FONDOS DE PENSIONES,	2.006	28	320	821	837	
K 66 ACTIVIDADES AUXIL. A LOS SERVICIOS FINANCIEROS Y A LOS SEGUROS	37.785	662	8.411	17.715	10.997	
L 68 ACTIVIDADES INMOBILIARIAS	23.111	303	4.658	11.480	6.670	
M 69 ACTIVIDADES JURÍDICAS Y DE CONTABILIDAD	42.083	145	5.850	20.778	15.310	
M 70 ACTIV. DE LAS SEDES CENTRALES; CONSULTORÍA DE GESTIÓN EMPRESARIAL	15.273	301	3.909	7.621	3.442	
M 71 SERVICIOS TÉCNICOS DE ARQUITECTURA E INGENIERÍA	33.702	183	10.645	17.034	5.840	
M 72 INVESTIGACIÓN Y DESARROLLO	9.595	91	3.653	3.990	1.861	
M 73 PUBLICIDAD Y ESTUDIOS DE MERCADO	19.065	670	7.666	8.094	2.635	
M 74 OTRAS ACTIVIDADES PROFESIONALES, CIENTÍFICAS Y TÉCNICAS	50.017	1.021	18.377	22.445	8.174	
M 75 ACTIVIDADES VETERINARIAS	6.447	40	1.605	3.154	1.648	
N 77 ACTIVIDADES DE ALQUILER	9.060	94	1.213	4.350	3.403	
N 78 ACTIVIDADES RELACIONADAS CON EL EMPLEO	1.024	9	211	502	302	
N 79 ACTIVIDADES DE AGENCIAS DE VIAJES	10.594	260	3.094	5.060	2.180	
N 80 ACTIVIDADES DE SEGURIDAD E INVESTIGACIÓN	1.275	31	376	583	285	
N 81 SERVICIOS A EDIFICIOS Y ACTIVIDADES DE JARDINERÍA	33.638	612	7.299	16.237	9.490	
N 82 ACTIVIDADES ADMINISTRATIVAS DE OFICINA Y OTRAS AUX. A EMPRESAS	24.759	925	7.071	11.526	5.237	
O 84 ADMINISTRACIÓN PÚBLICA Y DEFENSA; SEGURIDAD SOCIAL OBLIGATORIA	675	7	182	309	177	
P 85 EDUCACIÓN	62.428	873	19.627	28.613	13.315	
Q 86 ACTIVIDADES SANITARIAS	73.539	1.317	29.210	27.203	15.809	
Q 87 ASISTENCIA EN ESTABLECIMIENTOS RESIDENCIALES	405	8	100	152	145	
Q 88 ACTIVIDADES DE SERVICIOS SOCIALES SIN ALOJAMIENTO	2.204	35	725	958	486	
R 90 ACTIVIDADES DE CREACIÓN, ARTÍSTICAS Y ESPECTÁCULOS	27.552	728	9.052	11.738	6.034	
R 91 ACTIVIDADES DE BIBLIOTECAS, ARCHIVOS, MUSEOS Y OTRAS CULTURALES	846	8	228	383	227	
R 92 ACTIVIDADES DE JUEGOS DE AZAR Y APUESTAS	3.089	28	412	1.470	1.179	
R 93 ACTIVIDADES DEPORTIVAS, RECREATIVAS Y DE ENTRETENIMIENTO	19.122	679	8.084	7.588	2.771	
S 94 ACTIVIDADES ASOCIATIVAS	1.623	11	215	572	825	
S 95 REPARACIÓN DE ORDENADORES, EFECTOS PERSONALES Y DE USO DOMÉSTICO	25.025	156	2.566	9.088	13.215	
S 96 OTROS SERVICIOS PERSONALES	130.489	3.863	46.481	58.532	21.613	
T 97 ACTIVIDADES DE LOS HOGARES COMO EMPLEADORES DE PERSONAL DOMÉSTICO	280	1	53	140	86	
U 98 ACTIV. DE HOGARES COMO PRODUCT. DE BIENES Y SERVICIOS PARA USO PROPIO	1	0	0	0	1	
U 99 ACTIVIDADES DE ORGANIZACIONES Y ORGANISMOS EXTRATERRITORIALES	158	7	59	65	27	

**TRABAJADORES AUTÓNOMOS, PERSONAS FÍSICAS, EN LA SEGURIDAD SOCIAL,
SEGUN EDAD, POR SECTOR**

30/09/2020



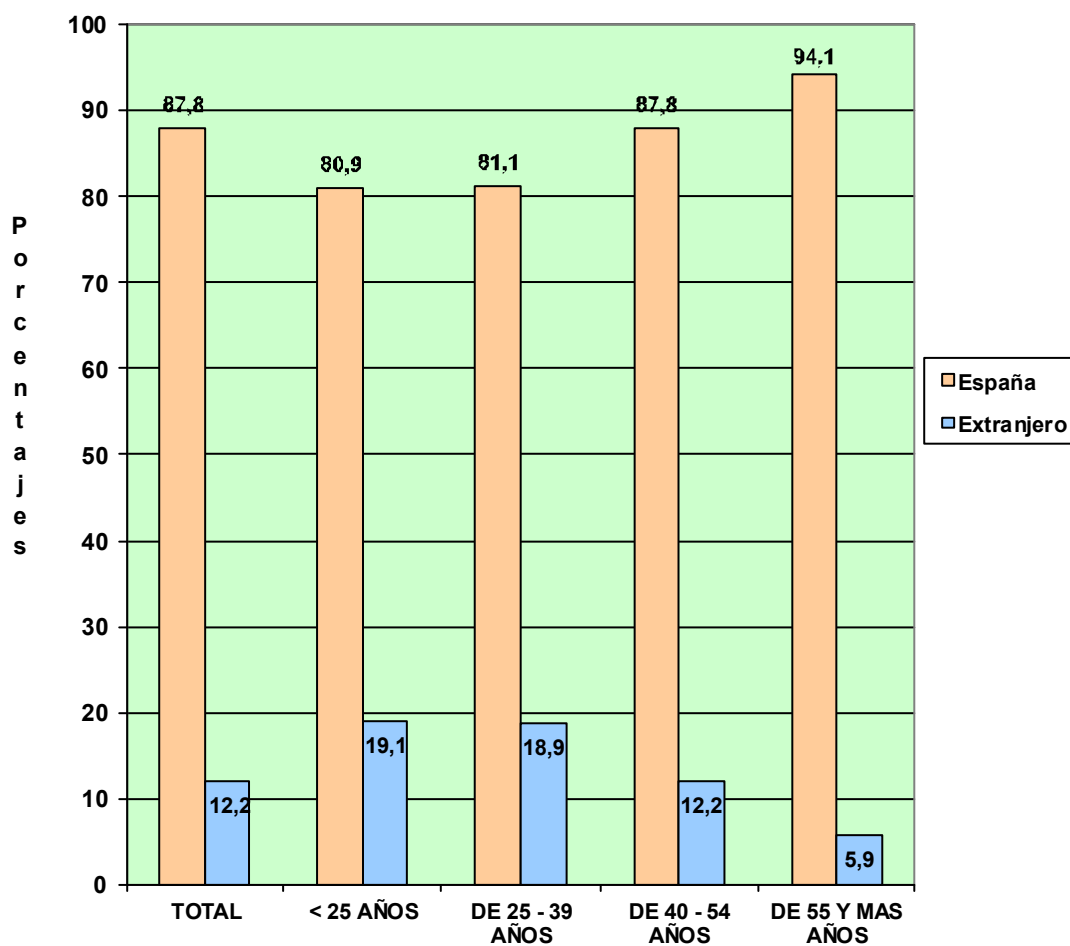
TRABAJADORES AUTÓNOMOS, PERSONAS FÍSICAS

Según Nacionalidad

TRABAJADORES AUTÓNOMOS, PERSONAS FÍSICAS, EN LA SEGURIDAD SOCIAL, SEGUN NACIONALIDAD, POR EDAD

30/09/2020

	<u>Total</u>	<u>España</u>	<u>Extranjero</u>
Total	1.999.630	1.756.339	243.291
MENOR DE 25 AÑOS	38.716	31.321	7.395
DE 25 A 39 AÑOS	486.558	394.823	91.735
DE 40 A 54 AÑOS	908.109	797.622	110.487
DE 55 AÑOS O MAS	566.247	532.573	33.674

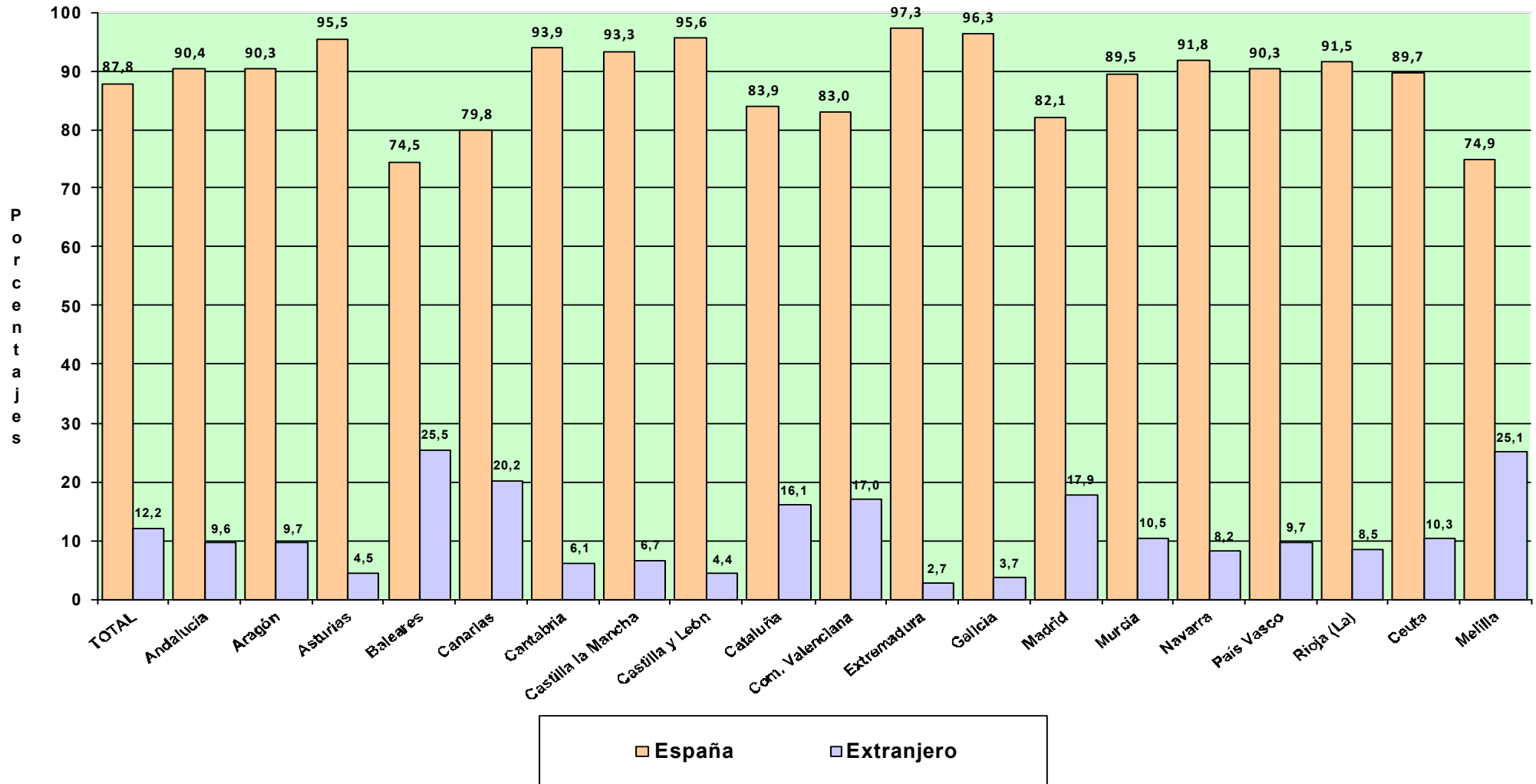


**TRABAJADORES AUTÓNOMOS, PERSONAS FÍSICAS, EN LA SEGURIDAD SOCIAL,
SEGÚN NACIONALIDAD, POR COMUNIDAD AUTÓNOMA Y PROVINCIA**
30/09/2020

<u>Com. Autónoma / Provincia</u>	<u>Total</u>	<u>España</u>	<u>Extranjero</u>
Total	1.999.630	1.756.339	243.291
ANDALUCIA	362.575	327.679	34.896
Almería	42.117	37.285	4.832
Cádiz	42.696	39.765	2.931
Córdoba	33.346	32.516	830
Granada	44.853	40.768	4.085
Huelva	18.684	17.472	1.212
Jaén	28.886	28.087	799
Málaga	78.760	62.130	16.630
Sevilla	73.233	69.656	3.577
ARAGON	59.903	54.110	5.793
Huesca	14.055	13.276	779
Teruel	8.946	8.432	514
Zaragoza	36.902	32.402	4.500
ASTURIAS	45.690	43.613	2.077
Asturias	45.690	43.613	2.077
BALEARES	54.636	40.684	13.952
Baleares	54.636	40.684	13.952
CANARIAS	88.336	70.486	17.850
Las Palmas	45.749	36.779	8.970
S. C. Tenerife	42.587	33.707	8.880
CANTABRIA	26.472	24.848	1.624
Cantabria	26.472	24.848	1.624
CASTILLA LA MANCHA	92.560	86.382	6.178
Albacete	17.006	16.254	752
Ciudad Real	23.366	22.389	977
Cuenca	12.923	12.258	665
Guadalajara	9.610	8.361	1.249
Toledo	29.655	27.120	2.535
CASTILLA Y LEON	119.798	114.560	5.238
Ávila	9.581	9.201	380
Burgos	16.862	15.735	1.127
León	22.086	21.283	803
Palencia	8.382	8.128	254
Salamanca	16.899	16.292	607
Segovia	9.078	8.467	611
Soria	5.001	4.792	209
Valladolid	20.703	19.695	1.008
Zamora	11.206	10.967	239
CATALUÑA	327.771	275.014	52.757
Barcelona	236.522	196.151	40.371
Gerona	36.667	31.068	5.599
Lérida	21.855	19.763	2.092
Tarragona	32.727	28.032	4.695
COM. VALENCIANA	201.195	166.930	34.265
Alicante	80.119	62.800	17.319
Castellón	22.803	19.679	3.124
Valencia	98.273	84.451	13.822
EXTREMADURA	55.580	54.092	1.488
Badajoz	34.190	33.296	894
Cáceres	21.390	20.796	594
GALICIA	133.844	128.953	4.891
La Coruña	54.735	52.804	1.931
Lugo	21.130	20.533	597
Orense	14.964	14.271	693
Pontevedra	43.015	41.345	1.670
MADRID	244.282	200.568	43.714
Madrid	244.282	200.568	43.714
MURCIA	59.596	53.336	6.260
Murcia	59.596	53.336	6.260
NAVARRA	26.548	24.371	2.177
Navarra	26.548	24.371	2.177
PAIS VASCO	79.562	71.843	7.719
Álava	10.828	9.786	1.042
Guipúzcoa	26.173	23.943	2.230
Vizcaya	42.561	38.114	4.447
RIOJA (LA)	15.641	14.309	1.332
Rioja (La)	15.641	14.309	1.332
CEUTA	2.280	2.045	235
Ceuta	2.280	2.045	235
MELILLA	3.360	2.515	845
Melilla	3.360	2.515	845

TRABAJADORES AUTÓNOMOS, PERSONAS FÍSICAS, EN LA SEGURIDAD SOCIAL, SEGÚN NACIONALIDAD, POR COMUNIDAD AUTÓNOMA

30/09/2020



Actividades Económicas (CNAE-2009)

SECTORES

	<u>Total</u>	<u>España</u>	<u>Extranjero</u>
Total	1.999.630	1.756.339	243.291
1.-AGRICULTURA	225.087	220.833	4.254
2.-INDUSTRIA	84.771	78.327	6.444
3.-CONSTRUCCION	227.380	191.292	36.088
4.-SERVICIOS	1.462.392	1.265.887	196.505

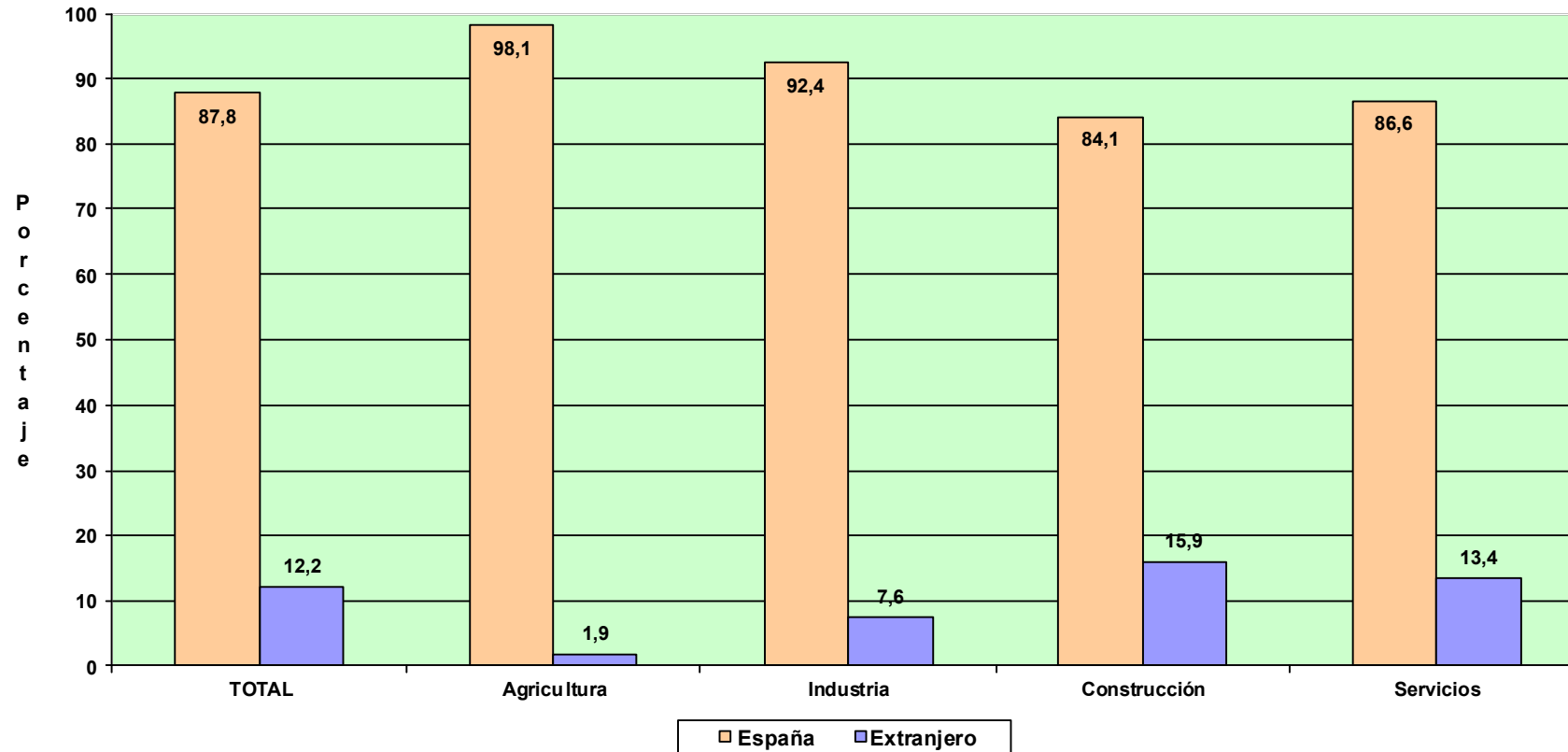
SECCIONES

	1.999.630	1.756.339	243.291
Total			
A AGRICULTURA, GANADERÍA, SILVICULTURA Y PESCA	225.087	220.833	4.254
B INDUSTRIAS EXTRACTIVAS	609	542	67
C INDUSTRIA MANUFACTURERA	82.885	76.587	6.298
D SUMIN. ENERGÍA ELÉCTRICA, GAS, VAPOR Y AIRE ACONDIC.	446	426	20
E SUMIN. AGUA, ACT. SANEAM., GEST. RESIDUOS Y DESCONTAMINACIÓN	831	772	59
F CONSTRUCCIÓN	227.380	191.292	36.088
G COMERCIO P/ MAYOR Y P/ MENOR; REPARACIÓN DE VEHÍCULOS	429.762	371.222	58.540
H TRANSPORTE Y ALMACENAMIENTO	152.137	133.429	18.708
I HOSTELERÍA	171.586	136.489	35.097
J INFORMACIÓN Y COMUNICACIONES	40.521	33.853	6.668
K ACTIVIDADES FINANCIERAS Y DE SEGUROS	41.307	39.041	2.266
L ACTIVIDADES INMOBILIARIAS	23.111	18.446	4.665
M ACTIVIDADES PROFESIONALES, CIENTÍFICAS Y TÉCNICAS	176.182	160.134	16.048
N ACTIVIDADES ADMINISTRATIVAS Y SERVICIOS AUXILIARES	80.350	65.513	14.837
O ADMINISTRACIÓN PÚBLICA Y DEFENSA; SEG. SOCIAL OBLIGATORIA	675	605	70
P EDUCACIÓN	62.428	53.032	9.396
Q ACTIVIDADES SANITARIAS Y DE SERVICIOS SOCIALES	76.148	71.152	4.996
R ACTIVIDADES ARTÍSTICAS, RECREATIVAS Y DE ENTRETENIMIENTO	50.609	45.454	5.155
S OTROS SERVICIOS	157.137	137.155	19.982
T ACT. DE LOS HOGARES COMO EMPLEADORES Y COMO PRODUCTORES	281	225	56
U ACT. DE ORGANIZACIONES Y ORGANISMOS EXTRATERRITORIALES	158	137	21

DIVISIÓN DE ACTIVIDAD (CNAE-2009)		Total	España	Extranjero
	Total	1.999.630	1.756.339	243.291
A	01 AGRICULTURA, GANADERÍA, CAZA Y SERVICIOS RELACIONADOS	211.612	208.093	3.519
A	02 SILVICULTURA Y EXPLOTACIÓN FORESTAL	3.767	3.088	679
A	03 PESCA Y ACUICULTURA	9.708	9.652	56
B	05 EXTRACCIÓN DE ANTRACITA, HULLA Y LIGNITO	31	31	0
B	06 EXTRACCIÓN DE CRUDO DE PETRÓLEO Y GAS NATURAL	3	1	2
B	07 EXTRACCIÓN DE MINERALES METÁLICOS	17	17	0
B	08 OTRAS INDUSTRIAS EXTRACTIVAS	489	437	52
B	09 ACTIVIDADES DE APOYO A LAS INDUSTRIAS EXTRACTIVAS	69	56	13
C	10 INDUSTRIA DE LA ALIMENTACIÓN	10.687	10.035	652
C	11 FABRICACIÓN DE BEBIDAS	827	789	38
C	12 INDUSTRIA DEL TABACO	18	17	1
C	13 INDUSTRIA TEXTIL	3.038	2.695	343
C	14 CONFECCIÓN DE PRENDAS DE VESTIR	7.419	6.319	1.100
C	15 INDUSTRIA DEL CUERO Y DEL CALZADO	1.717	1.614	103
C	16 INDUSTRIA DE LA MADERA Y DEL CORCHO, CESTERÍA Y ESPARTERÍA	6.445	6.141	304
C	17 INDUSTRIA DEL PAPEL	333	308	25
C	18 ARTES GRÁFICAS Y REPRODUCCIÓN DE SOPORTES GRABADOS	7.764	7.193	571
C	19 COQUERÍAS Y REFINO DE PETRÓLEO	9	9	0
C	20 INDUSTRIA QUÍMICA	724	672	52
C	21 FABRICACIÓN DE PRODUCTOS FARMACÉUTICOS	33	30	3
C	22 FABRICACIÓN DE PRODUCTOS DE CAUCHO Y PLÁSTICOS	759	716	43
C	23 FABRICACIÓN DE OTROS PRODUCTOS MINERALES NO METÁLICOS	2.829	2.741	88
C	24 METALURGIA; FABRIC. PROD. DE HIERRO, ACERO Y FERROALEACIONES	1.557	1.534	23
C	25 FABRICACIÓN DE PROD. METÁLICOS, EXCEPTO MAQUINARIA Y EQUIPO	12.289	11.691	598
C	26 FABRICACIÓN DE PROD. INFORMÁTICOS, ELECTRÓNICOS Y ÓPTICOS	649	596	53
C	27 FABRICACIÓN DE MATERIAL Y EQUIPO ELÉCTRICO	299	285	14
C	28 FABRICACIÓN DE MAQUINARIA Y EQUIPO N.C.O.P.	2.172	2.107	65
C	29 FABRICACIÓN DE VEHÍCULOS DE MOTOR, REMOLQUES	313	292	21
C	30 FABRICACIÓN DE OTRO MATERIAL DE TRANSPORTE	439	347	92
C	31 FABRICACIÓN DE MUEBLES	5.767	5.500	267
C	32 OTRAS INDUSTRIAS MANUFACTURERAS	4.942	4.534	408
C	33 REPARACIÓN E INSTALACIÓN DE MAQUINARIA Y EQUIPO	11.856	10.422	1.434
D	35 SUMINISTRO DE ENERGÍA ELÉCTR., GAS, VAPOR Y AIRE ACONDICIONADO	446	426	20
E	36 CAPTACIÓN, DEPURACIÓN Y DISTRIBUCIÓN DE AGUA	113	111	2
E	37 RECOGIDA Y TRATAMIENTO DE AGUAS RESIDUALES	108	104	4
E	38 RECOGIDA, TRATAMIENTO Y ELIMINACIÓN DE RESIDUOS; VALORIZACIÓN	549	501	48
E	39 ACTIVIDADES DE DESCONTAM. Y OTROS SERV. DE GESTIÓN DE RESIDUOS	61	56	5
F	41 CONSTRUCCIÓN DE EDIFICIOS	64.571	50.516	14.055
F	42 INGENIERÍA CIVIL	3.124	2.680	444
F	43 ACTIVIDADES DE CONSTRUCCIÓN ESPECIALIZADA	159.685	138.096	21.589
G	45 VENTA Y REPARACIÓN DE VEHÍCULOS DE MOTOR Y MOTOCICLETAS	42.937	38.230	4.707
G	46 COMERCIO AL POR MAYOR E INTERMEDIARIOS DEL COMERCIO	80.483	72.191	8.292
G	47 COMERCIO AL POR MENOR	306.342	260.801	45.541
H	49 TRANSPORTE TERRESTRE Y POR TUBERÍA	133.735	122.832	10.903
H	50 TRANSPORTE MARÍTIMO Y POR VÍAS NAVEGABLES INTERIORES	554	456	98
H	51 TRANSPORTE AÉREO	271	181	90
H	52 ALMACENAMIENTO Y ACTIVIDADES ANEXAS AL TRANSPORTE	3.891	2.804	1.087
H	53 ACTIVIDADES POSTALES Y DE CORREOS	13.686	7.156	6.530
I	55 SERVICIOS DE ALOJAMIENTO	9.419	8.157	1.262
I	56 SERVICIOS DE COMIDAS Y BEBIDAS	162.167	128.332	33.835
J	58 EDICIÓN	3.920	3.464	456
J	59 ACTIV. CINEMATOGRAF., VIDEO Y PROGR. DE TV, SONIDO Y ED. MUSICAL	6.996	6.380	616
J	60 ACTIVIDADES DE PROGRAMACIÓN Y EMISIÓN DE RADIO Y TELEVISIÓN	563	521	42
J	61 TELECOMUNICACIONES	3.232	2.195	1.037
J	62 PROGRAMACIÓN, CONSULTORÍA Y ACTIV. RELAC. CON LA INFORMÁTICA	20.713	17.187	3.526
J	63 SERVICIOS DE INFORMACIÓN	5.097	4.106	991
K	64 SERVICIOS FINANCIEROS, EXCEPTO SEGUROS Y FONDOS DE PENSIONES	1.516	1.319	197
K	65 SEGUROS, REASEGUROS Y FONDOS DE PENSIONES,	2.006	1.931	75
K	66 ACTIVIDADES AUXIL.A LOS SERVICIOS FINANCIEROS Y A LOS SEGUROS	37.785	35.791	1.994
L	68 ACTIVIDADES INMOBILIARIAS	23.111	18.446	4.665
M	69 ACTIVIDADES JURÍDICAS Y DE CONTABILIDAD	42.083	41.093	990
M	70 ACTIV. DE LAS SEDES CENTRALES; CONSULTORÍA DE GESTIÓN EMPRESARIAL	15.273	13.207	2.066
M	71 SERVICIOS TÉCNICOS DE ARQUITECTURA E INGENIERÍA	33.702	31.952	1.750
M	72 INVESTIGACIÓN Y DESARROLLO	9.595	9.184	411
M	73 PUBLICIDAD Y ESTUDIOS DE MERCADO	19.065	16.179	2.886
M	74 OTRAS ACTIVIDADES PROFESIONALES, CIENTÍFICAS Y TÉCNICAS	50.017	42.275	7.742
M	75 ACTIVIDADES VETERINARIAS	6.447	6.244	203
N	77 ACTIVIDADES DE ALQUILER	9.060	8.012	1.048
N	78 ACTIVIDADES RELACIONADAS CON EL EMPLEO	1.024	836	188
N	79 ACTIVIDADES DE AGENCIAS DE VIAJES	10.594	8.600	1.994
N	80 ACTIVIDADES DE SEGURIDAD E INVESTIGACIÓN	1.275	1.194	81
N	81 SERVICIOS A EDIFICIOS Y ACTIVIDADES DE JARDINERÍA	33.638	27.105	6.533
N	82 ACTIVIDADES ADMINISTRATIVAS DE OFICINA Y OTRAS AUX. A EMPRESAS	24.759	19.766	4.993
O	84 ADMINISTRACIÓN PÚBLICA Y DEFENSA; SEGURIDAD SOCIAL OBLIGATORIA	675	605	70
P	85 EDUCACIÓN	62.428	53.032	9.396
Q	86 ACTIVIDADES SANITARIAS	73.539	68.824	4.715
Q	87 ASISTENCIA EN ESTABLECIMIENTOS RESIDENCIALES	405	361	44
Q	88 ACTIVIDADES DE SERVICIOS SOCIALES SIN ALOJAMIENTO	2.204	1.967	237
R	90 ACTIVIDADES DE CREACIÓN, ARTÍSTICAS Y ESPECTÁCULOS	27.552	24.535	3.017
R	91 ACTIVIDADES DE BIBLIOTECAS, ARCHIVOS, MUSEOS Y OTRAS CULTURALES	846	788	58
R	92 ACTIVIDADES DE JUEGOS DE AZAR Y APUESTAS	3.089	3.052	37
R	93 ACTIVIDADES DEPORTIVAS, RECREATIVAS Y DE ENTRETENIMIENTO	19.122	17.079	2.043
S	94 ACTIVIDADES ASOCIATIVAS	1.623	1.511	112
S	95 REPARACIÓN DE ORDENADORES, EFECTOS PERSONALES Y DE USO DOMÉSTICO	25.025	23.388	1.637
S	96 OTROS SERVICIOS PERSONALES	130.489	112.256	18.233
T	97 ACTIVIDADES DE LOS HOGARES COMO EMPLEADORES DE PERSONAL DOMÉSTICO	280	224	56
T	98 ACTIV.DE HOGARES COMO PRODUCT. DE BIENES Y SERVICIOS PARA USO PROPIO	1	1	0

**TRABAJADORES AUTÓNOMOS. PERSONAS FÍSICAS, EN LA SEGURIDAD SOCIAL,
SEGÚN NACIONALIDAD, POR SECTOR**

30/09/2020



TRABAJADORES AUTÓNOMOS, PERSONAS FÍSICAS

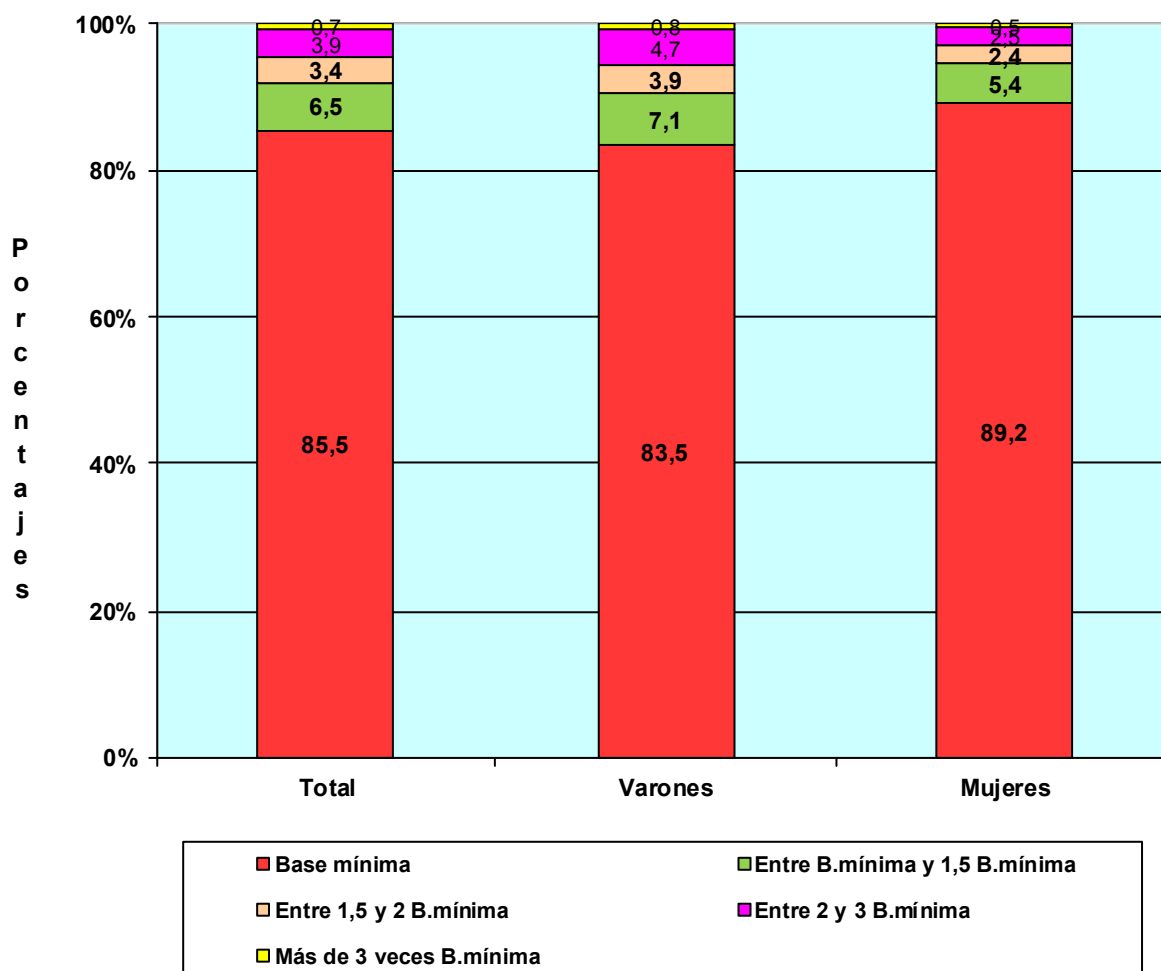
Según Base de Cotización

TRABAJADORES AUTÓNOMOS, PERSONAS FÍSICAS, EN LA SEGURIDAD SOCIAL, SEGÚN BASE DE COTIZACION, POR SEXO

30/09/2020

Base mínima : 944,40 €

	Total	Base mínima	Entre B.mínima y 1,5 B.mínima	Entre 1,5 y 2 B.mínima	Entre 2 y 3 B.mínima	Más de 3 veces B.mínima
Total	1.999.630	1.709.384	129.869	67.291	78.795	14.291
VARONES	1.290.305	1.076.855	91.660	50.184	60.847	10.759
MUJERES	709.325	632.529	38.209	17.107	17.948	3.532

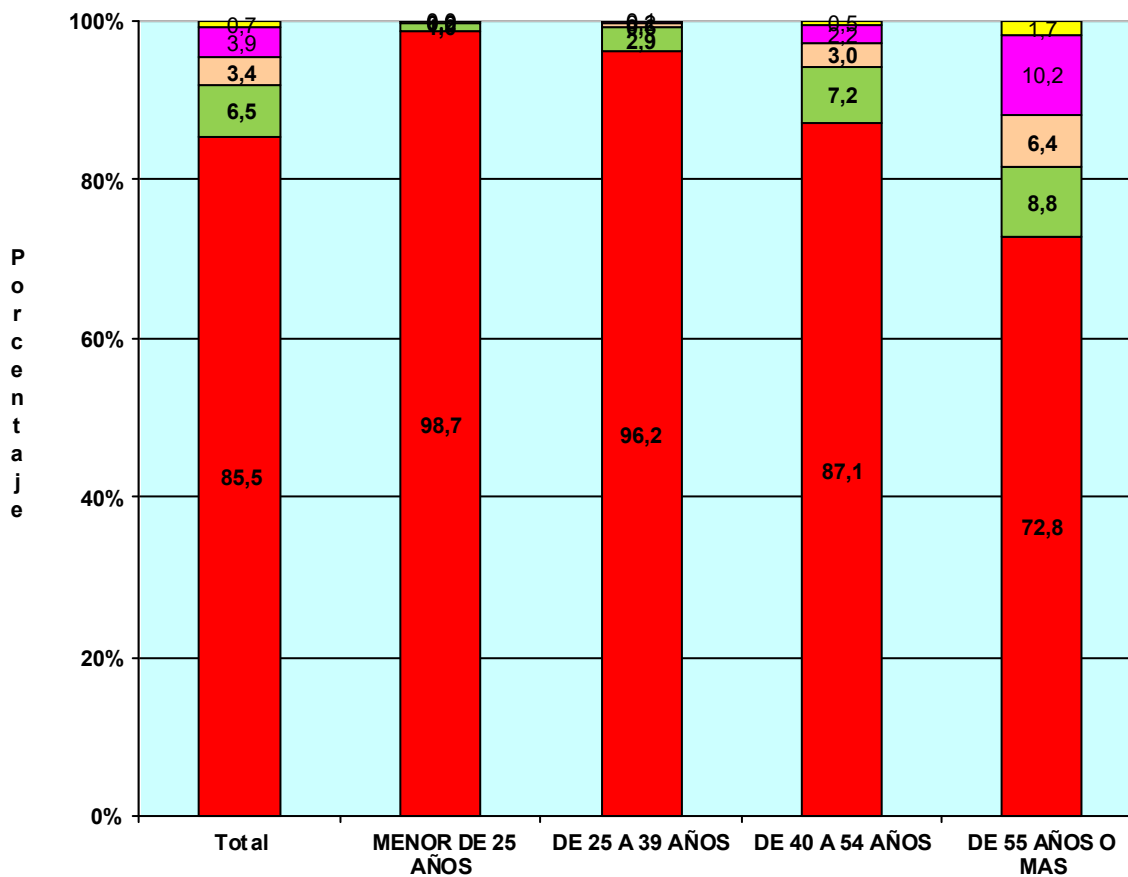


TRABAJADORES AUTÓNOMOS, PERSONAS FÍSICAS, EN LA SEGURIDAD SOCIAL, SEGÚN BASE DE COTIZACION, POR EDAD

30/09/2020

Base mínima 944,40 €

	Total	Base mínima	Entre B.mínima y 1,5 B.mínima	Entre 1,5 y 2 B.mínima	Entre 2 y 3 B.mínima	Más de 3 veces B.mínima
Total	1.999.630	1.709.384	129.869	67.291	78.795	14.291
MENOR DE 25 AÑOS	38.716	38.209	398	82	9	18
DE 25 A 39 AÑOS	486.558	468.036	14.235	3.157	767	363
DE 40 A 54 AÑOS	908.109	790.945	65.230	27.627	20.045	4.262
DE 55 AÑOS O MAS	566.247	412.194	50.006	36.425	57.974	9.648

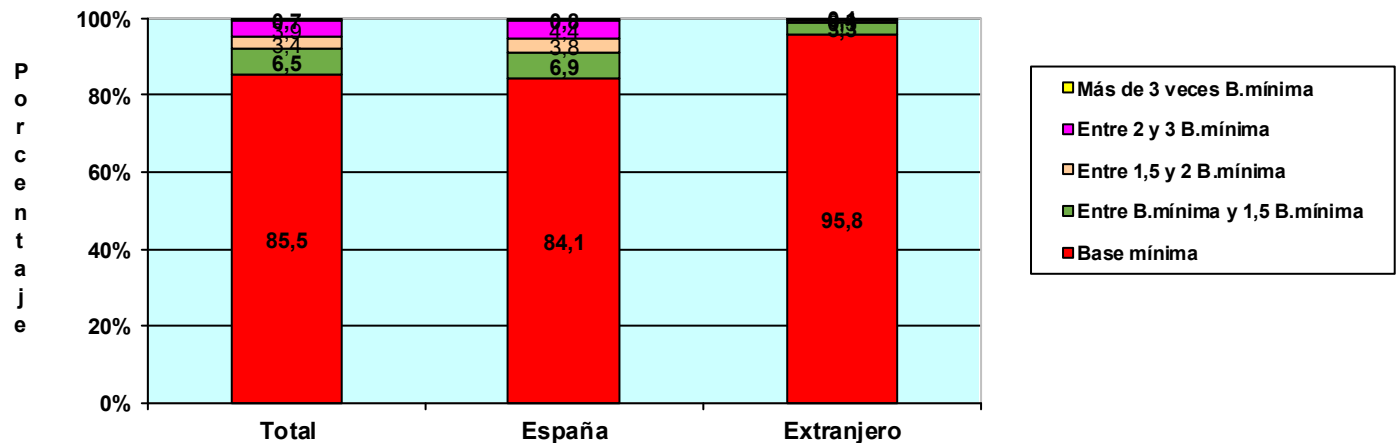


TRABAJADORES AUTÓNOMOS, PERSONAS FÍSICAS, EN LA SEGURIDAD SOCIAL, SEGÚN BASE DE COTIZACIÓN, POR NACIONALIDAD

30/09/2020

Base mínima: 944,40 €

	Total	Base mínima	Entre B.mínima y 1,5 B.mínima	Entre 1,5 y 2 B.mínima	Entre 2 y 3 B.mínima	Más de 3 veces B.mínima
Total	1.999.630	1.709.384	129.869	67.291	78.795	14.291
ESPAÑA	1.756.339	1.476.310	121.790	66.442	77.773	14.024
EXTRANJERO	243.291	233.074	8.079	849	1.022	267



TRABAJADORES AUTÓNOMOS, PERSONAS FÍSICAS, EXTRANJEROS SEGÚN BASE DE COTIZACIÓN, POR CONTINENTE

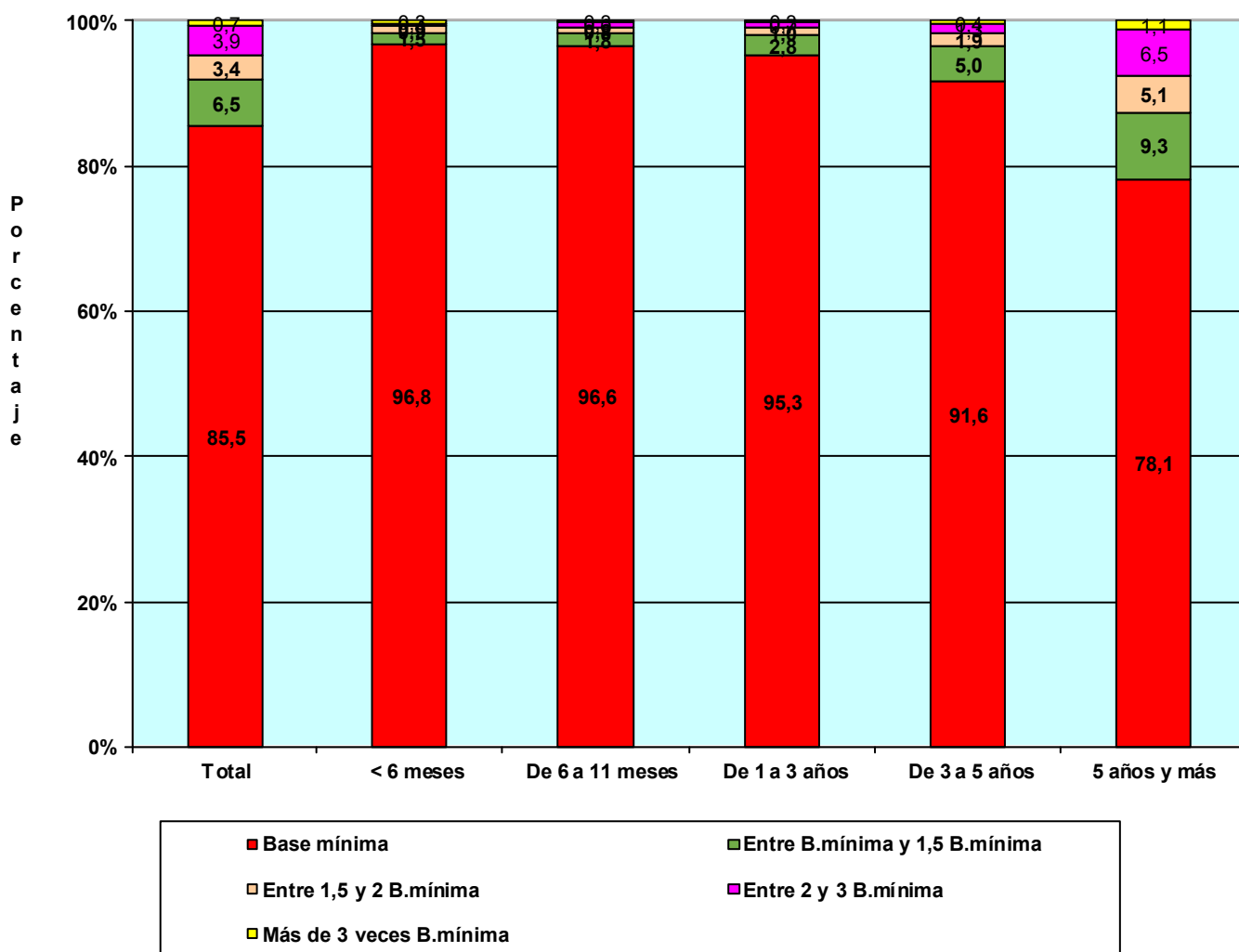
	Total	Base mínima	Entre B.mínima y 1,5 B.mínima	Entre 1,5 y 2 B.mínima	Entre 2 y 3 B.mínima	Más de 3 veces B.mínima
Total	243.291	233.074	8.079	849	1.022	267
EUROPA UE	81.744	76.667	3.588	514	771	204
EUROPA RESTO	43.874	42.164	1.411	177	102	20
AFRICA	25.399	24.876	470	27	17	9
AMERICA CENTRAL	3.423	3.324	92	3	3	1
AMERICA DEL NORTE	2.964	2.790	110	21	30	13
AMERICA DEL SUR	43.309	42.116	1.082	57	40	14
ASIA	41.601	40.215	1.291	45	44	6
OCEANIA	513	493	14	2	4	0
DESCONOCIDO	464	429	21	3	11	0

TRABAJADORES AUTÓNOMOS, PERSONAS FÍSICAS, EN LA SEGURIDAD SOCIAL, SEGÚN BASE DE COTIZACIÓN, POR ANTIGÜEDAD

30/09/2020

Base mínima: 944,40 €

	Total	Base mínima	Entre B.mínima y 1,5 B.mínima	Entre 1,5 y 2 B.mínima	Entre 2 y 3 B.mínima	Más de 3 veces B.mínima
Total	1.999.630	1.709.384	129.869	67.291	78.795	14.291
Menos de 6 mes	139.682	135.193	2.140	1.325	609	415
De 6 a 11 meses	131.148	126.693	2.326	1.059	729	341
De 1 a 3 años	393.146	374.562	10.837	4.076	2.669	1.002
De 3 a 5 años	222.080	203.346	11.000	4.109	2.842	783
5 años y más	1.113.574	869.590	103.566	56.722	71.946	11.750



TRABAJADORES AUTÓNOMOS, PERSONAS FÍSICAS, EN LA SEGURIDAD SOCIAL, SEGÚN BASE DE COTIZACIÓN, POR COMUNIDAD AUTÓNOMA Y PROVINCIA

30/09/2020

Base mínima: 944,40 €

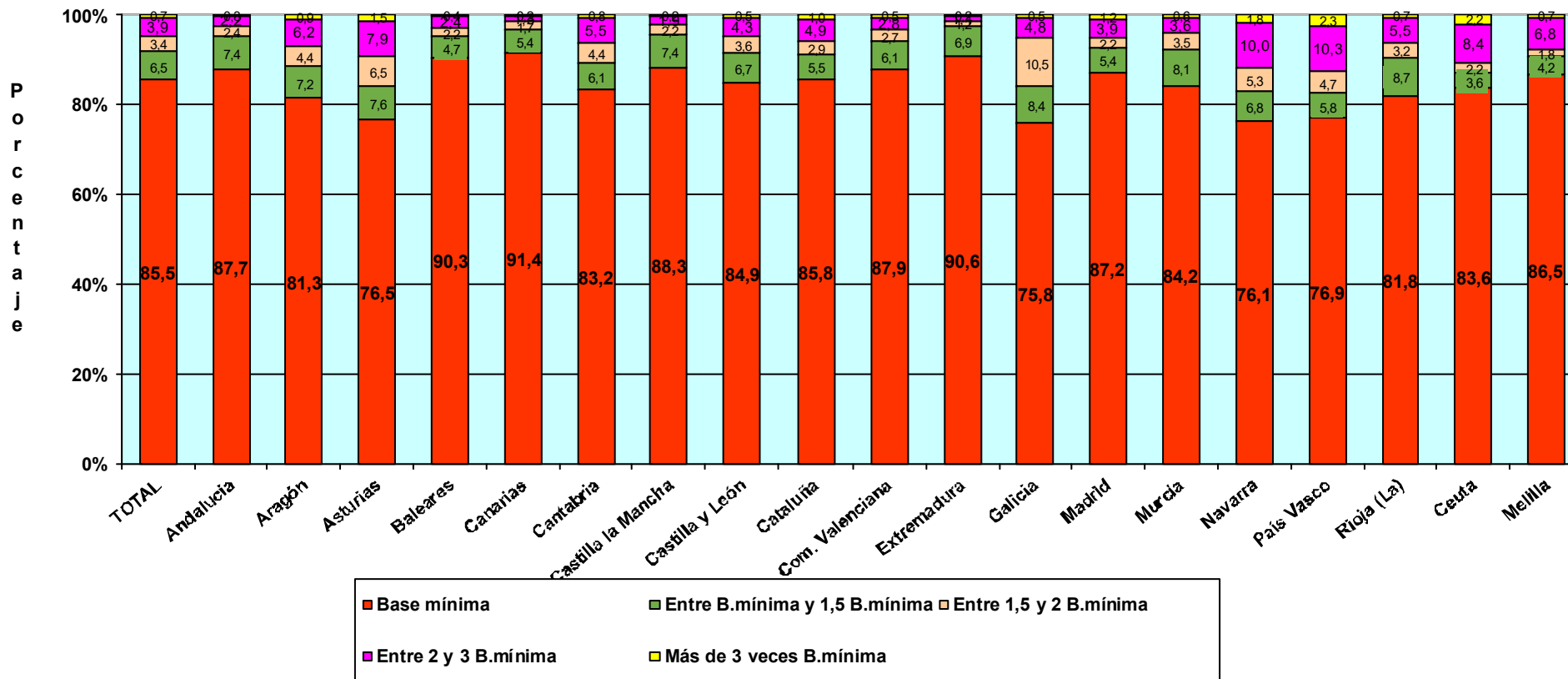
Com. Autónoma / Provincia

	Total	Base mínima	Entre B.mínima y 1,5 B.mínima	Entre 1,5 y 2 B.mínima	Entre 2 y 3 B.mínima	Más de 3 veces B.mínima
Total	1.999.630	1.709.384	129.869	67.291	78.795	14.291
ANDALUCIA	362.575	318.063	26.912	8.576	8.085	939
Almería	42.117	38.368	2.379	694	621	55
Cádiz	42.696	37.667	2.976	1.030	911	112
Córdoba	33.346	28.842	2.836	778	794	96
Granada	44.853	39.154	3.167	1.198	1.216	118
Huelva	18.684	16.003	1.787	468	389	37
Jaén	28.886	24.100	3.407	689	643	47
Málaga	78.760	69.926	5.006	1.898	1.728	202
Sevilla	73.233	64.003	5.354	1.821	1.783	272
ARAGON	59.903	48.724	4.298	2.650	3.691	540
Huesca	14.055	11.619	1.013	567	754	102
Teruel	8.946	7.412	601	393	474	66
Zaragoza	36.902	29.693	2.684	1.690	2.463	372
ASTURIAS	45.690	34.954	3.483	2.961	3.603	689
Asturias	45.690	34.954	3.483	2.961	3.603	689
BALEARES	54.636	49.358	2.585	1.187	1.302	204
Baleares	54.636	49.358	2.585	1.187	1.302	204
CANARIAS	88.336	80.736	4.793	1.476	1.173	158
Las Palmas	45.749	41.045	2.766	973	845	120
S.C.Tenerife	42.587	39.691	2.027	503	328	38
CANTABRIA	26.472	22.032	1.608	1.157	1.466	209
Cantabria	26.472	22.032	1.608	1.157	1.466	209
CASTILLA LA MANCHA	92.560	81.728	6.836	2.023	1.791	182
Albacete	17.006	14.923	1.381	377	282	43
Ciudad Real	23.366	19.946	2.146	662	561	51
Cuenca	12.923	11.341	1.134	231	202	15
Guadalajara	9.610	8.468	564	276	278	24
Toledo	29.655	27.050	1.611	477	468	49
CASTILLA Y LEON	119.798	101.725	7.989	4.313	5.206	565
Ávila	9.581	8.632	450	242	242	15
Burgos	16.862	13.935	1.115	663	1.033	116
León	22.086	17.890	1.689	1.068	1.289	150
Palencia	8.382	6.906	655	376	395	50
Salamanca	16.899	14.994	948	438	472	47
Segovia	9.078	7.700	664	349	345	20
Soria	5.001	4.029	431	244	270	27
Valladolid	20.703	17.674	1.422	655	833	119
Zamora	11.206	9.965	615	278	327	21
CATALUÑA	327.771	281.109	17.896	9.502	16.068	3.196
Barcelona	236.522	201.299	12.568	7.010	12.916	2.729
Gerona	36.667	31.675	2.164	1.053	1.501	274
Lérida	21.855	19.010	1.491	565	718	71
Tarragona	32.727	29.125	1.673	874	933	122
COM. VALENCIANA	201.195	176.845	12.231	5.423	5.734	962
Alicante	80.119	71.858	4.440	1.701	1.829	291
Castellón	22.803	19.554	1.543	756	799	151
Valencia	98.273	85.433	6.248	2.966	3.106	520
EXTREMADURA	55.580	50.371	3.811	691	622	85
Badajoz	34.190	30.826	2.620	362	331	51
Cáceres	21.390	19.545	1.191	329	291	34
GALICIA	133.844	101.426	11.293	14.049	6.362	714
La Coruña	54.735	41.068	4.293	6.115	2.909	350
Lugo	21.130	16.777	2.027	1.259	981	86
Orense	14.964	11.882	1.319	920	784	59
Pontevedra	43.015	31.699	3.654	5.755	1.688	219
MADRID	244.282	213.120	13.290	5.446	9.468	2.958
Madrid	244.282	213.120	13.290	5.446	9.468	2.958
MURCIA	59.596	50.208	4.838	2.070	2.125	355
Murcia	59.596	50.208	4.838	2.070	2.125	355
NAVARRA	26.548	20.202	1.815	1.397	2.653	481
Navarra	26.548	20.202	1.815	1.397	2.653	481
PAIS VASCO	79.562	61.171	4.608	3.755	8.160	1.868
Álava	10.828	8.314	771	456	1.080	207
Guipúzcoa	26.173	19.333	1.549	1.515	3.119	657
Vizcaya	42.561	33.524	2.288	1.784	3.961	1.004
RIOJA (LA)	15.641	12.800	1.360	505	866	110
Rioja (La)	15.641	12.800	1.360	505	866	110
CEUTA	2.280	1.905	83	50	191	51
Ceuta	2.280	1.905	83	50	191	51
MELILLA	3.360	2.907	140	59	229	25
Melilla	3.360	2.907	140	59	229	25

**TRABAJADORES AUTÓNOMOS, PERSONAS FÍSICAS, EN LA SEGURIDAD SOCIAL,
SEGÚN BASE DE COTIZACIÓN, POR COMUNIDAD AUTÓNOMA**

30/09/2020

Base mínima: 944,40 €



**TRABAJADORES AUTÓNOMOS, PERSONAS FÍSICAS, EN LA SEGURIDAD SOCIAL,
SEGÚN BASE DE COTIZACIÓN, POR SECTOR Y SECCIÓN DE ACTIVIDAD**

30/09/2020

Base mínima: 944,40 €

Actividades Económicas (CNAE-2009)

SECTORES

	Total	Base mínima (A)	Entre B.mínima y 1,5 B.mínima (B)	Entre 1,5 y 2 B.mínima (C)	Entre 2 y 3 B.mínima (D)	Más de 3 veces B.mínima (E)
Total	1.999.630	1.709.384	129.869	67.291	78.795	14.291
1.-AGRICULTURA	225.087	187.099	21.260	12.598	3.866	264
2.-INDUSTRIA	84.771	68.925	6.138	4.025	4.966	717
3.-CONSTRUCCION	227.380	196.319	14.888	7.743	7.742	688
4.-SERVICIOS	1.462.392	1.257.041	87.583	42.925	62.221	12.622

SECCIONES

	Total	(A)	(B)	(C)	(D)	(E)
Total	1.999.630	1.709.384	129.869	67.291	78.795	14.291
A AGRICULTURA, GANADERÍA, SILVICULTURA Y PESCA	225.087	187.099	21.260	12.598	3.866	264
B INDUSTRIAS EXTRACTIVAS	609	500	44	20	31	14
C INDUSTRIA MANUFACTURERA	82.885	67.373	5.996	3.964	4.861	691
D SUMIN. ENERGÍA ELÉCTRICA, GAS, VAPOR Y AIRE ACONDIC.	446	374	27	18	22	5
E SUMIN. AGUA, ACT. SANEAM., GEST. RESIDUOS Y DESCONTAMINACIÓN	831	678	71	23	52	7
F CONSTRUCCIÓN	227.380	196.319	14.888	7.743	7.742	688
G COMERCIO P/ MAYOR Y P/ MENOR; REPARACIÓN DE VEHÍCULOS	429.762	368.228	24.336	13.416	20.513	3.269
H TRANSPORTE Y ALMACENAMIENTO	152.137	120.861	10.708	8.840	10.938	790
I HOSTELERÍA	171.586	146.851	14.002	4.809	5.533	391
J INFORMACIÓN Y COMUNICACIONES	40.521	36.919	1.718	466	962	456
K ACTIVIDADES FINANCIERAS Y DE SEGUROS	41.307	35.708	2.347	1.028	1.716	508
L ACTIVIDADES INMOBILIARIAS	23.111	20.684	1.265	391	628	143
M ACTIVIDADES PROFESIONALES, CIENTÍFICAS Y TÉCNICAS	176.182	148.466	10.457	4.784	8.359	4.116
N ACTIVIDADES ADMINISTRATIVAS Y SERVICIOS AUXILIARES	80.350	70.669	5.164	1.643	2.312	562
O ADMINISTRACIÓN PÚBLICA Y DEFENSA; SEG. SOCIAL OBLIGATORIA	675	614	23	8	22	8
P EDUCACIÓN	62.428	56.301	3.342	970	1.509	306
Q ACTIVIDADES SANITARIAS Y DE SERVICIOS SOCIALES	76.148	65.098	3.781	1.899	4.080	1.290
R ACTIVIDADES ARTÍSTICAS, RECREATIVAS Y DE ENTRETENIMIENTO	50.609	46.399	2.325	649	1.027	209
S OTROS SERVICIOS	157.137	139.846	8.085	4.017	4.615	574
T ACT. DE LOS HOGARES COMO EMPLEADORES Y COMO PRODUCTORES	281	248	25	4	4	0
U ACT. DE ORGANIZACIONES Y ORGANISMOS EXTRATERRITORIALES	158	149	5	1	3	0

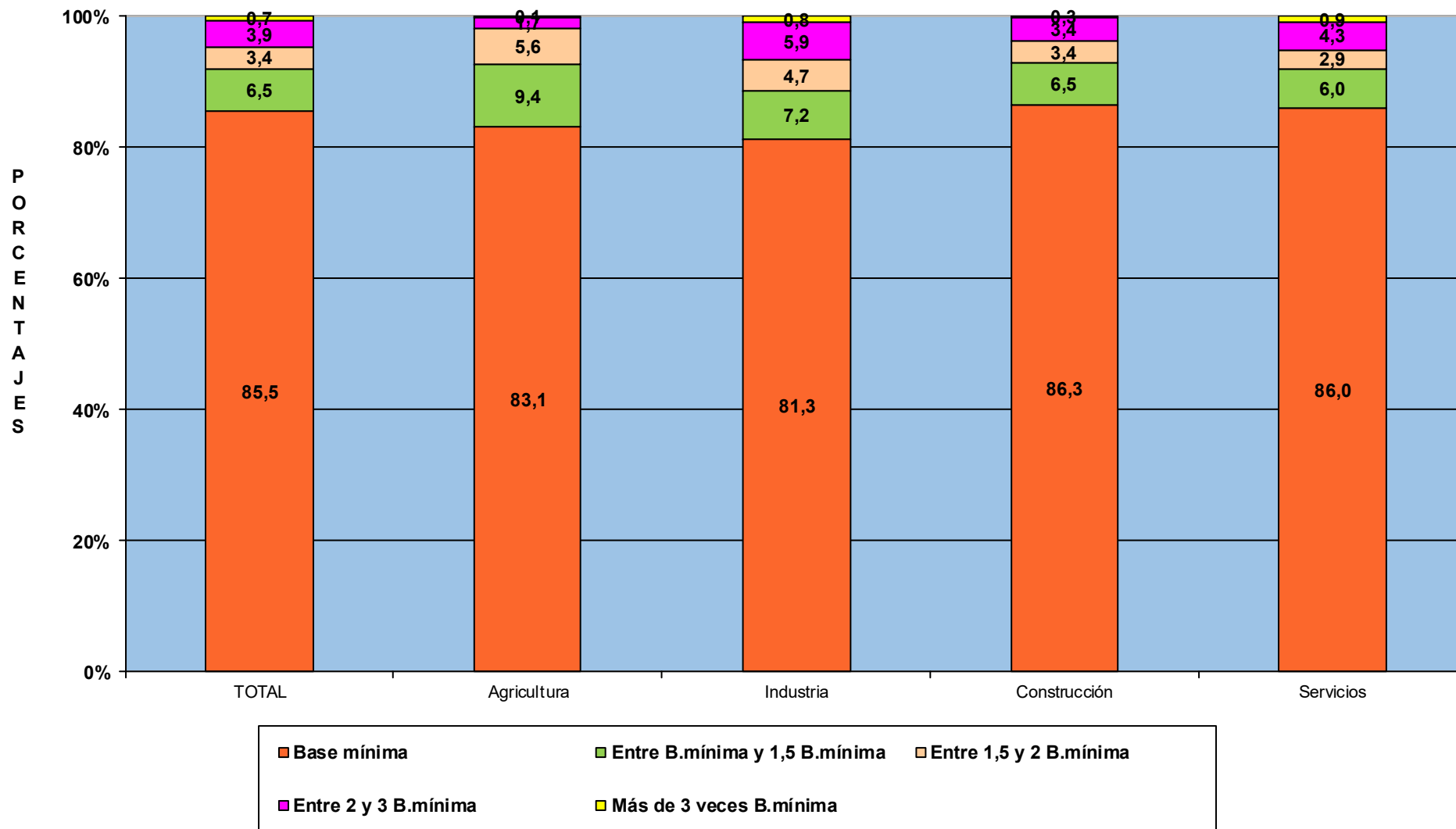
DIVISIÓN DE ACTIVIDAD (CNAE-2009)

		Total	(A)	(B)	(C)	(D)	(E)
Total		1.999.630	1.709.384	129.869	67.291	78.795	14.291
A 01	AGRICULTURA, GANADERÍA, CAZA Y SERVICIOS RELACIONADOS	211.612	182.947	20.599	4.215	3.606	245
A 02	SILVICULTURA Y EXPLOTACIÓN FORESTAL	3.767	3.254	287	109	101	16
A 03	PESCA Y ACUICULTURA	9.708	898	374	8.274	159	3
B 05	EXTRACCIÓN DE ANTRACITA, HULLA Y LIGNITO	31	26	0	3	2	0
B 06	EXTRACCIÓN DE CRUDO DE PETRÓLEO Y GAS NATURAL	3	3	0	0	0	0
B 07	EXTRACCIÓN DE MINERALES METÁLICOS	17	11	1	1	2	2
B 08	OTRAS INDUSTRIAS EXTRACTIVAS	489	402	38	13	26	10
B 09	ACTIVIDADES DE APOYO A LAS INDUSTRIAS EXTRACTIVAS	69	58	5	3	1	2
C 10	INDUSTRIA DE LA ALIMENTACIÓN	10.687	8.444	913	518	736	76
C 11	FABRICACIÓN DE BEBIDAS	827	689	72	26	34	6
C 12	INDUSTRIA DEL TABACO	18	13	4	0	0	1
C 13	INDUSTRIA TEXTIL	3.038	2.627	198	65	116	32
C 14	CONFECCIÓN DE PRENDAS DE VESTIR	7.419	6.741	398	121	142	17
C 15	INDUSTRIA DEL CUERO Y DEL CALZADO	1.717	1.421	159	55	78	4
C 16	INDUSTRIA DE LA MADERA Y DEL CORCHO, CESTERÍA Y ESPARTERÍA	6.445	5.019	578	378	423	47
C 17	INDUSTRIA DEL PAPEL	333	260	23	14	31	5
C 18	ARTES GRÁFICAS Y REPRODUCCIÓN DE SOPORTES GRABADOS	7.764	6.870	412	193	256	33
C 19	COQUERÍAS Y REFINO DE PETRÓLEO	9	6	2	0	1	0
C 20	INDUSTRIA QUÍMICA	724	548	50	32	76	18
C 21	FABRICACIÓN DE PRODUCTOS FARMACÉUTICOS	33	22	3	0	7	1
C 22	FABRICACIÓN DE PRODUCTOS DE CAUCHO Y PLÁSTICOS	759	588	56	30	70	15
C 23	FABRICACIÓN DE OTROS PRODUCTOS MINERALES NO METÁLICOS	2.829	2.187	252	165	199	26
C 24	METALURGIA; FABRIC. PROD. DE HIERRO, ACERO Y FERROALEACIONES	1.557	975	166	126	246	44
C 25	FABRICACIÓN DE PROD. METÁLICOS, EXCEPTO MAQUINARIA Y EQUIPO	12.289	9.937	881	569	793	109
C 26	FABRICACIÓN DE PROD. INFORMÁTICOS, ELECTRÓNICOS Y ÓPTICOS	649	552	40	18	34	5
C 27	FABRICACIÓN DE MATERIAL Y EQUIPO ELÉCTRICO	299	232	29	14	19	5
C 28	FABRICACIÓN DE MAQUINARIA Y EQUIPO N.C.O.P.	2.172	1.377	228	169	334	64
C 29	FABRICACIÓN DE VEHÍCULOS DE MOTOR, REMOLQUES	313	237	25	15	31	5
C 30	FABRICACIÓN DE OTRO MATERIAL DE TRANSPORTE	439	357	30	10	34	8
C 31	FABRICACIÓN DE MUEBLES	5.767	4.552	527	305	358	25
C 32	OTRAS INDUSTRIAS MANUFACTURERAS	4.942	4.324	276	144	168	30
C 33	REPARACIÓN E INSTALACIÓN DE MAQUINARIA Y EQUIPO	11.856	9.395	674	997	675	115
D 35	SUMINISTRO DE ENERGÍA ELÉCTR., GAS, VAPOR Y AIRE ACONDICIONADO	446	374	27	18	22	5
E 36	CAPTACIÓN, DEPURACIÓN Y DISTRIBUCIÓN DE AGUA	113	90	10	4	7	2
E 37	RECOGIDA Y TRATAMIENTO DE AGUAS RESIDUALES	108	97	4	3	2	2
E 38	RECOGIDA, TRATAMIENTO Y ELIMINACIÓN DE RESIDUOS; VALORIZACIÓN	549	436	54	15	41	3
E 39	ACTIVIDADES DE DESCAM. Y OTROS SERV. DE GESTIÓN DE RESIDUOS	61	55	3	1	2	0
F 41	CONSTRUCCIÓN DE EDIFICIOS	64.571	56.801	3.983	1.886	1.722	179
F 42	INGENIERÍA CIVIL	3.124	2.471	307	167	164	15
F 43	ACTIVIDADES DE CONSTRUCCIÓN ESPECIALIZADA	159.685	137.047	10.598	5.690	5.856	494
G 45	VENTA Y REPARACIÓN DE VEHÍCULOS DE MOTOR Y MOTOCICLETAS	42.937	35.610	2.691	1.887	2.553	196
G 46	COMERCIO AL POR MAYOR E INTERMEDIARIOS DEL COMERCIO	80.483	65.749	5.648	2.908	5.139	1.039
G 47	COMERCIO AL POR MENOR	306.342	266.869	15.997	8.621	12.821	2.034
H 49	TRANSPORTE TERRESTRE Y POR TUBERÍA	133.735	103.477	10.146	8.679	10.702	731
H 50	TRANSPORTE MARÍTIMO Y POR VÍAS NAVEGABLES INTERIORES	554	495	30	12	14	3
H 51	TRANSPORTE AÉREO	271	147	102	6	12	4
H 52	ALMACENAMIENTO Y ACTIVIDADES ANEXAS AL TRANSPORTE	3.891	3.481	149	73	143	45
H 53	ACTIVIDADES POSTALES Y DE CORREOS	13.686	13.261	281	70	67	7
I 55	SERVICIOS DE ALOJAMIENTO	9.419	8.210	571	267	328	43
I 56	SERVICIOS DE COMIDAS Y BEBIDAS	162.167	138.641	13.431	4.542	5.205	348
J 58	EDICIÓN	3.920	3.339	242	80	209	50
J 59	ACTIV. CINEMATOGRAF., VIDEO Y PROGR. DE TV, SONIDO Y ED. MUSICAL	6.996	6.603	251	37	82	23
J 60	ACTIVIDADES DE PROGRAMACIÓN Y EMISIÓN DE RADIO Y TELEVISIÓN	563	513	24	6	12	8
J 61	TELECOMUNICACIONES	3.232	3.030	106	31	43	22
J 62	PROGRAMACIÓN, CONSULTORÍA Y ACTIV. RELAC. CON LA INFORMÁTICA	20.713	18.770	874	242	523	304
J 63	SERVICIOS DE INFORMACIÓN	5.097	4.664	221	70	93	49
K 64	SERVICIOS FINANCIEROS, EXCEPTO SEGUROS Y FONDOS DE PENSIONES	1.516	1.303	79	33	65	36
K 65	SEGUROS, REASEGUROS Y FONDOS DE PENSIONES,	2.006	1.662	117	63	135	29
K 66	ACTIVIDADES AUXIL. A LOS SERVICIOS FINANCIEROS Y A LOS SEGUROS	37.785	32.743	2.151	932	1.516	443
L 68	ACTIVIDADES INMOBILIARIAS	23.111	20.684	1.265	391	628	143
M 69	ACTIVIDADES JURÍDICAS Y DE CONTABILIDAD	42.083	29.248	3.948	2.223	4.158	2.506
M 70	ACTIV. DE LAS SEDES CENTRALES; CONSULTORÍA DE GESTIÓN EMPRESARIAL	15.273	12.638	979	387	781	488
M 71	SERVICIOS TÉCNICOS DE ARQUITECTURA E INGENIERÍA	33.702	28.967	1.984	814	1.397	540
M 72	INVESTIGACIÓN Y DESARROLLO	9.595	8.655	427	174	275	64
M 73	PUBLICIDAD Y ESTUDIOS DE MERCADO	19.065	17.385	883	242	403	152
M 74	OTRAS ACTIVIDADES PROFESIONALES, CIENTÍFICAS Y TÉCNICAS	50.017	46.382	1.799	609	933	294
M 75	ACTIVIDADES VETERINARIAS	6.447	5.191	437	335	412	72
N 77	ACTIVIDADES DE ALQUILER	9.060	7.234	841	326	520	139
N 78	ACTIVIDADES RELACIONADAS CON EL EMPLEO	1.024	864	66	21	45	28
N 79	ACTIVIDADES DE AGENCIAS DE VIAJES	10.594	9.667	481	159	234	53
N 80	ACTIVIDADES DE SEGURIDAD E INVESTIGACIÓN	1.275	1.138	81	25	28	3
N 81	SERVICIOS A EDIFICIOS Y ACTIVIDADES DE JARDINERÍA	33.638	29.695	2.309	711	825	98
N 82	ACTIVIDADES ADMINISTRATIVAS DE OFICINA Y OTRAS AUX. A EMPRESAS	24.759	22.071	1.386	401	660	241
O 84	ADMINISTRACIÓN PÚBLICA Y DEFENSA; SEGURIDAD SOCIAL OBLIGATORIA	675	614	23	8	22	8
P 85	EDUCACIÓN	62.428	56.301	3.342	970	1.509	306
Q 86	ACTIVIDADES SANITARIAS	73.539	62.943	3.466	1.842	4.007	1.281
Q 87	ASISTENCIA EN ESTABLECIMIENTOS RESIDENCIALES	405	291	71	15	25	3
Q 88	ACTIVIDADES DE SERVICIOS SOCIALES SIN ALOJAMIENTO	2.204	1.864	244	42	48	6
R 90	ACTIVIDADES DE CREACIÓN, ARTÍSTICAS Y ESPECTÁCULOS	27.552	25.521	1.086	301	527	117
R 91	ACTIVIDADES DE BIBLIOTECAS, ARCHIVOS, MUSEOS Y OTRAS CULTURALES	846	722	72	22	28	2
R 92	ACTIVIDADES DE JUEGOS DE AZAR Y APUESTAS	3.089	2.448	232	135	239	35
R 93	ACTIVIDADES DEPORTIVAS, RECREATIVAS Y DE ENTRETENIMIENTO	19.122	17.708	935	191	233	55
S 94	ACTIVIDADES ASOCIATIVAS	1.623	1.203	109	55	195	61
S 95	REPARACIÓN DE ORDENADORES, EFECTOS PERSONALES Y DE USO DOMÉSTICO	25.025	19.412	1.846	1.338	2.174	255
S 96	OTROS SERVICIOS PERSONALES	130.489	119.231	6.130	2.624	2.246	258
T 97	ACTIVIDADES DE LOS HOGARES COMO EMPLEADORES DE PERSONAL DOMÉSTICO	280	247	25	4	4	0
T 98	ACTIV. DE HOGARES COMO PRODUCT. DE BIENES Y SERVICIOS PARA USO PROPIO	1	1	0	0	0	0
U 99	ACTIVIDADES DE ORGANIZACIONES Y ORGANISMOS EXTRATERRITORIALES	158	149	5	1	3	0

TRABAJADORES AUTÓNOMOS, PERSONAS FÍSICAS, EN LA SEGURIDAD SOCIAL, SEGÚN BASE DE COTIZACIÓN, POR SECTOR

30/09/2020

Base mínima: 944,40 €



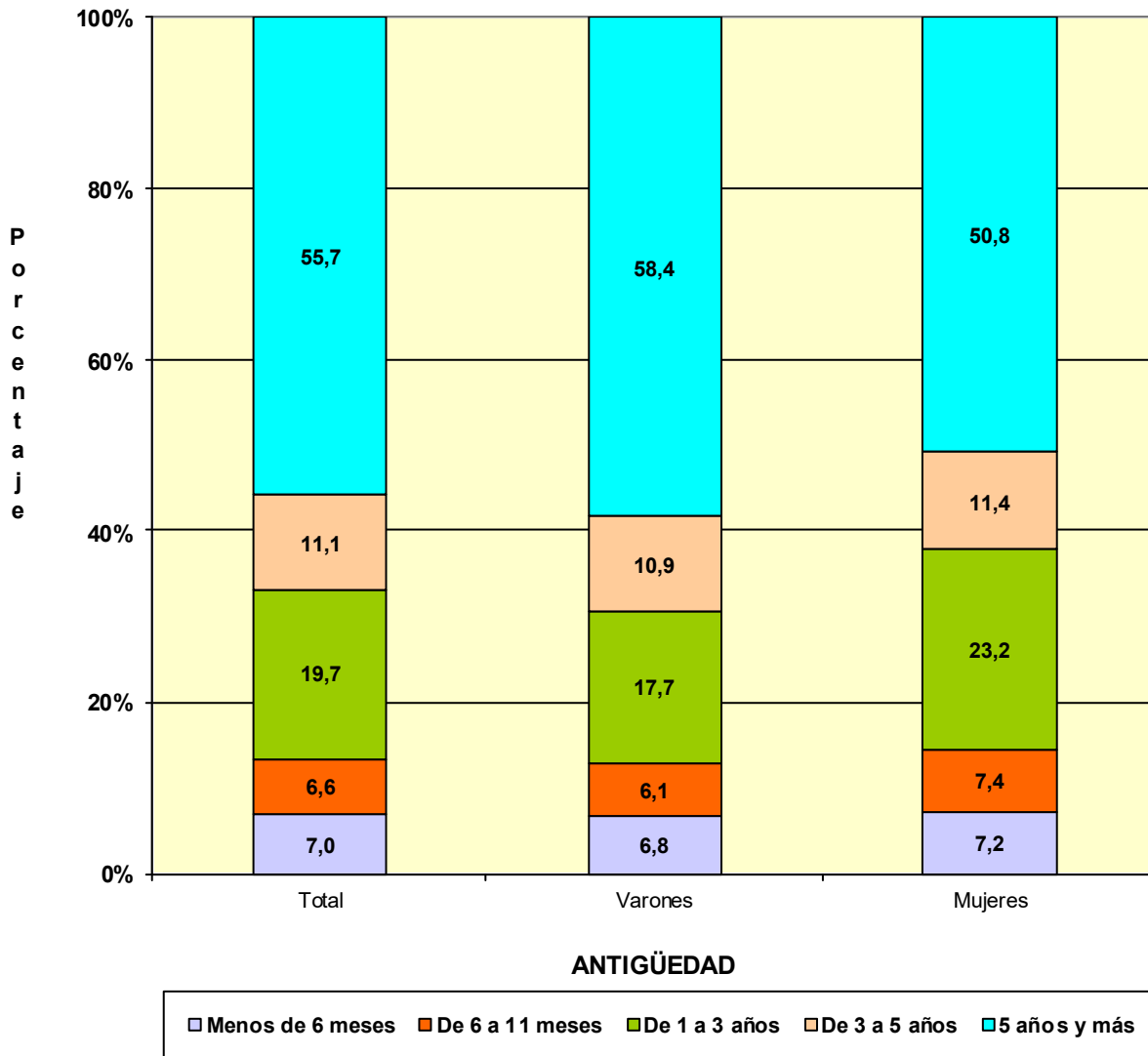
TRABAJADORES AUTÓNOMOS, PERSONAS FÍSICAS

Según Antigüedad

TRABAJADORES AUTÓNOMOS, PERSONAS FÍSICAS, EN LA SEGURIDAD SOCIAL, SEGÚN ANTIGÜEDAD, POR SEXO

30/09/2020

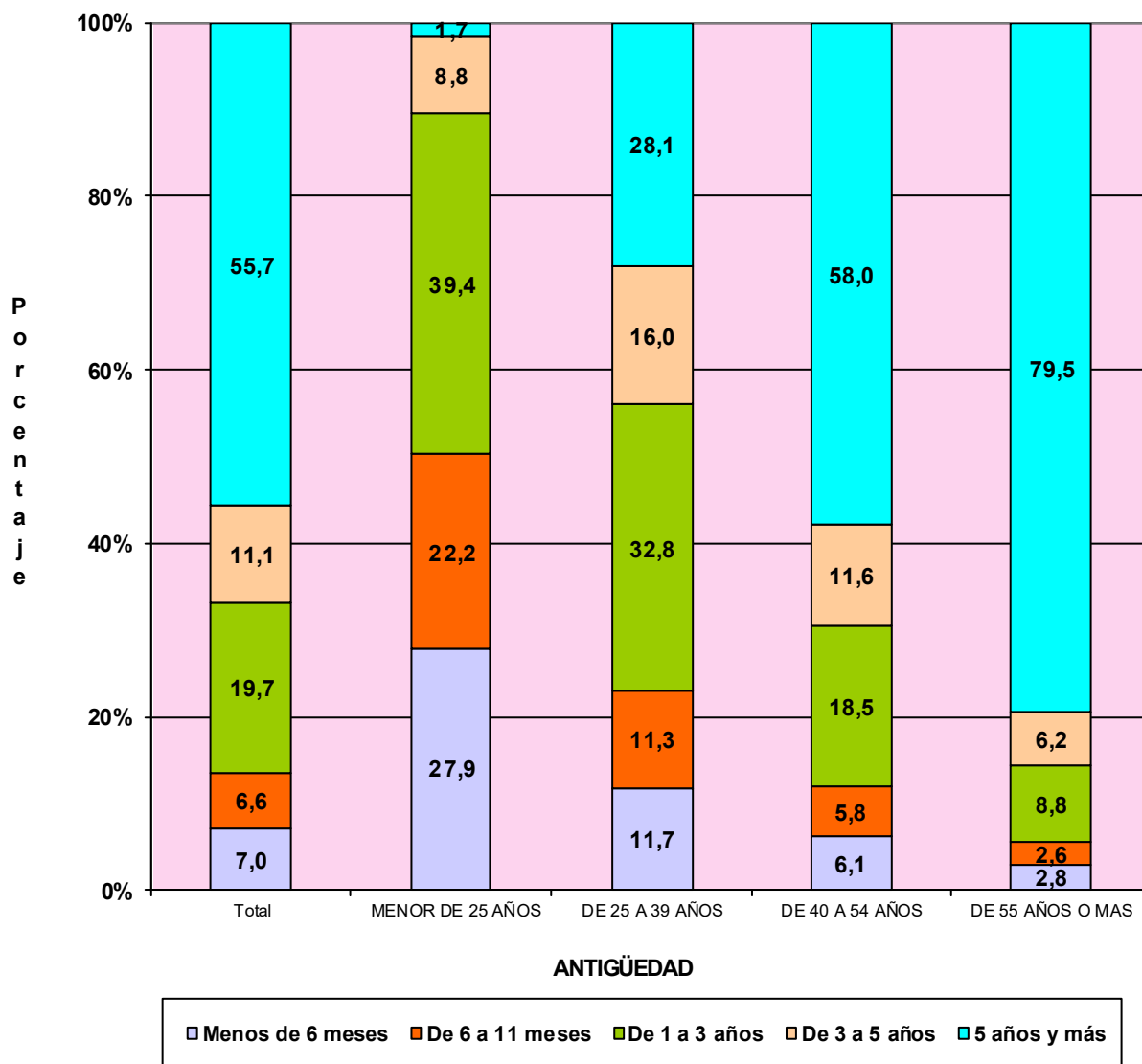
	<u>Total</u>	<u>Menos de 6 meses</u>	<u>De 6 a 11 meses</u>	<u>De 1 a 3 años</u>	<u>De 3 a 5 años</u>	<u>5 años y más</u>
Total	1.999.630	139.682	131.148	393.146	222.080	1.113.574
VARONES	1.290.305	88.355	78.586	228.754	141.081	753.529
MUJERES	709.325	51.327	52.562	164.392	80.999	360.045



TRABAJADORES AUTÓNOMOS, PERSONAS FÍSICAS, EN LA SEGURIDAD SOCIAL, SEGÚN ANTIGÜEDAD, POR EDAD

30/09/2020

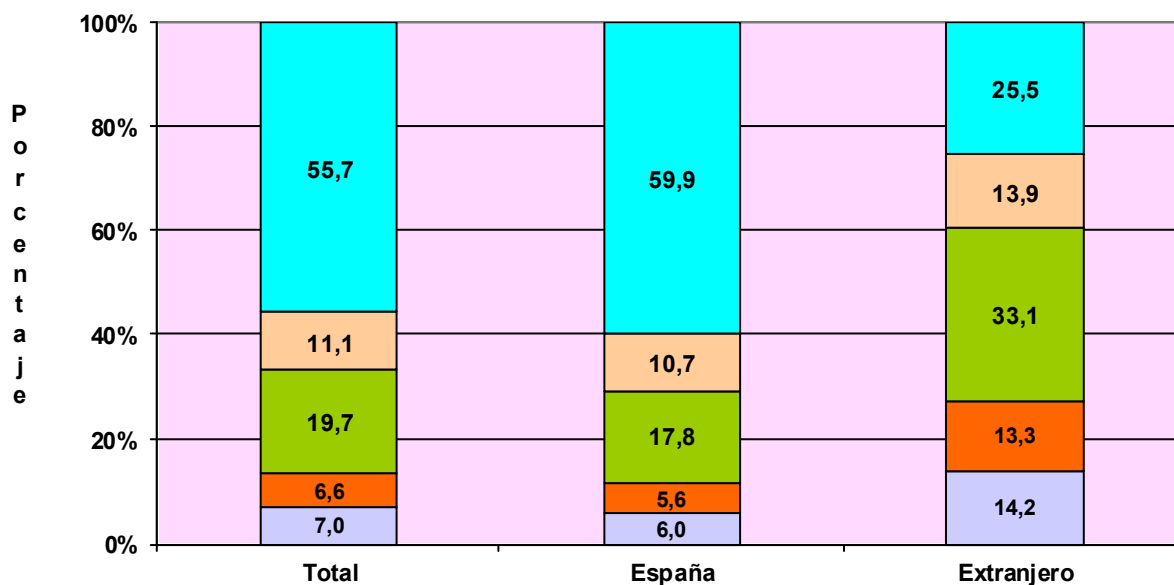
	<u>Total</u>	<u>Menos de 6 meses</u>	<u>De 6 a 11 meses</u>	<u>De 1 a 3 años</u>	<u>De 3 a 5 años</u>	<u>5 años y más</u>
Total	1.999.630	139.682	131.148	393.146	222.080	1.113.574
MENOR DE 25 AÑOS	38.716	10.817	8.588	15.261	3.391	659
DE 25 A 39 AÑOS	486.558	57.105	55.162	159.633	78.044	136.614
DE 40 A 54 AÑOS	908.109	55.649	52.593	168.161	105.351	526.355
DE 55 AÑOS O MAS	566.247	16.111	14.805	50.091	35.294	449.946



TRABAJADORES AUTÓNOMOS, PERSONAS FÍSICAS, EN LA SEGURIDAD SOCIAL, SEGÚN ANTIGÜEDAD, POR NACIONALIDAD

30/09/2020

	<u>Total</u>	<u>Menos de 6 meses</u>	<u>De 6 a 11 meses</u>	<u>De 1 a 3 años</u>	<u>De 3 a 5 años</u>	<u>5 años y más</u>
Total	1.999.630	139.682	131.148	393.146	222.080	1.113.574
ESPAÑA	1.756.339	105.176	98.738	312.701	188.207	1.051.517
EXTRANJERO	243.291	34.506	32.410	80.445	33.873	62.057



ANTIGÜEDAD

■ Menos de 6 meses
 ■ De 6 a 11 meses
 ■ De 1 a 3 años
 ■ De 3 a 5 años
 ■ 5 años y más

TRABAJADORES AUTÓNOMOS, PERSONAS FÍSICAS, EXTRANJEROS SEGÚN ANTIGÜEDAD, POR CONTINENTE

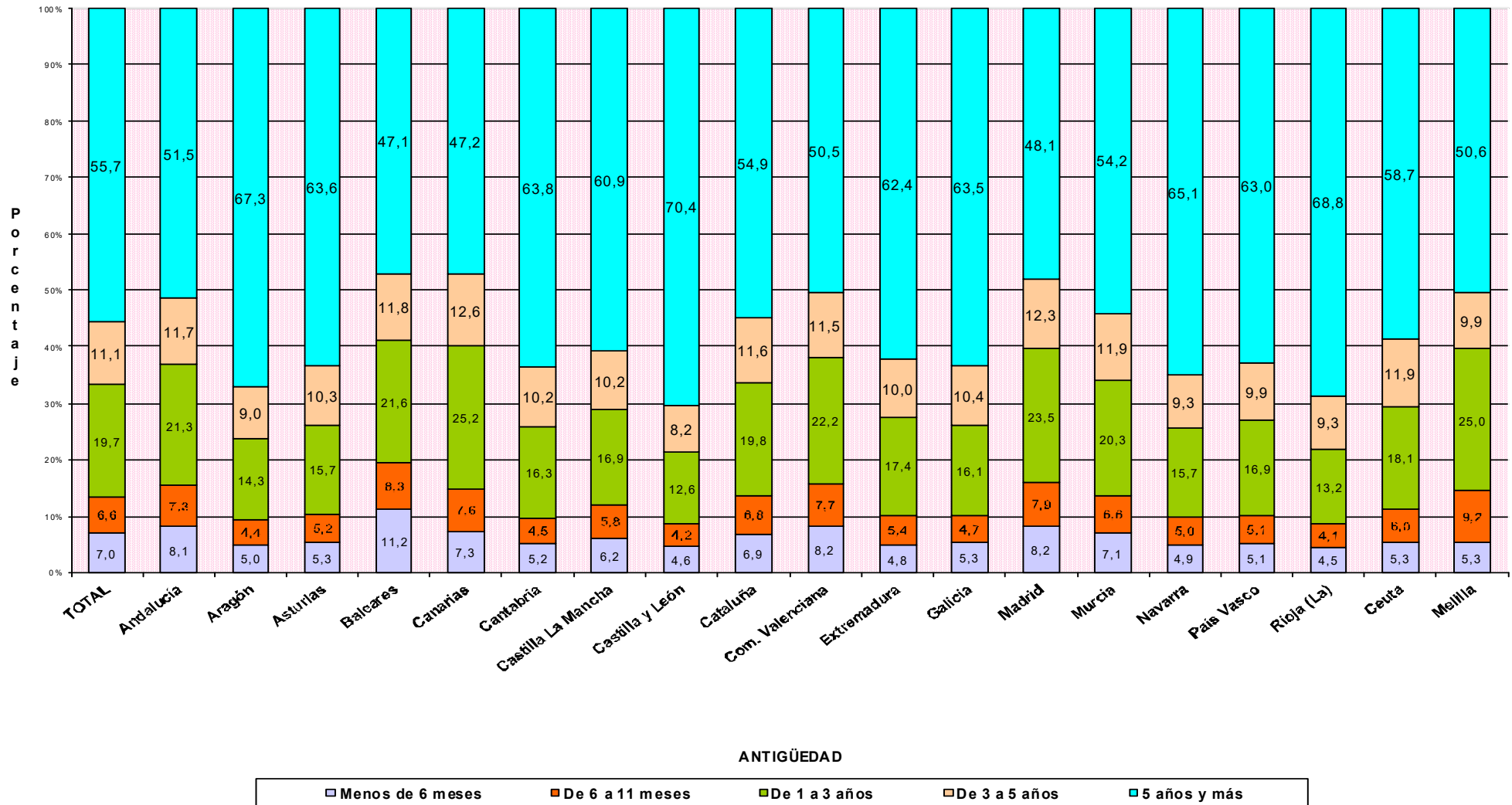
	<u>Total</u>	<u>Menos de 6 meses</u>	<u>De 6 a 11 meses</u>	<u>De 1 a 3 años</u>	<u>De 3 a 5 años</u>	<u>5 años y más</u>
Total	243.291	34.506	32.410	80.445	33.873	62.057
EUROPA UE	81.744	9.833	9.923	26.491	10.921	24.576
EUROPA RESTO	43.874	5.948	6.023	15.592	6.965	9.346
AFRICA	25.399	3.596	4.172	9.225	3.683	4.723
AMERICA CENTRAL	3.423	818	649	1.269	380	307
AMERICA DEL NORTE	2.964	344	362	1.054	384	820
AMERICA DEL SUR	43.309	9.528	7.933	16.175	5.046	4.627
ASIA	41.601	4.317	3.221	10.307	6.356	17.400
OCEANIA	513	75	74	186	73	105
DESCONOCIDO	464	47	53	146	65	153

**TRABAJADORES AUTÓNOMOS, PERSONAS FÍSICAS, EN LA SEGURIDAD SOCIAL,
SEGÚN ANTIGÜEDAD, POR COMUNIDAD AUTÓNOMA Y PROVINCIA**
30/09/2020

	<u>Total</u>	<u>Menos de 6 meses</u>	<u>De 6 a 11 meses</u>	<u>De 1 a 3 años</u>	<u>De 3 a 5 años</u>	<u>5 años y más</u>
Total	1.999.630	139.682	131.148	393.146	222.080	1.113.574
ANDALUCÍA	362.575	29.464	26.633	77.374	42.264	186.840
Almería	42.117	2.815	2.458	7.757	4.922	24.165
Cádiz	42.696	3.882	3.349	9.170	4.948	21.347
Córdoba	33.346	2.221	2.139	6.254	3.550	19.182
Granada	44.853	3.713	3.294	9.493	5.187	23.166
Huelva	18.684	1.616	1.359	3.753	2.074	9.882
Jaén	28.886	1.949	1.917	5.375	3.276	16.369
Málaga	78.760	7.271	6.492	18.873	9.685	36.439
Sevilla	73.233	5.997	5.625	16.699	8.622	36.290
ARAGON	59.903	2.988	2.621	8.584	5.386	40.324
Huesca	14.055	525	474	1.623	1.116	10.317
Teruel	8.946	336	348	1.074	698	6.490
Zaragoza	36.902	2.127	1.799	5.887	3.572	23.517
ASTURIAS	45.690	2.424	2.359	7.174	4.693	29.040
Asturias	45.690	2.424	2.359	7.174	4.693	29.040
BALEARES	54.636	6.120	4.522	11.795	6.471	25.728
Baleares	54.636	6.120	4.522	11.795	6.471	25.728
CANARIAS	88.336	6.481	6.709	22.270	11.160	41.716
Las Palmas	45.749	3.267	3.338	10.952	5.802	22.390
S.C.Tenerife	42.587	3.214	3.371	11.318	5.358	19.326
CANTABRIA	26.472	1.376	1.198	4.303	2.712	16.883
Cantabria	26.472	1.376	1.198	4.303	2.712	16.883
CASTILLA LA MANCHA	92.560	5.767	5.391	15.613	9.434	56.355
Albacete	17.006	1.152	1.036	3.018	1.696	10.104
Ciudad Real	23.366	1.319	1.229	3.727	2.243	14.848
Cuenca	12.923	555	630	1.742	1.135	8.861
Guadalajara	9.610	666	635	1.744	1.031	5.534
Toledo	29.655	2.075	1.861	5.382	3.329	17.008
CASTILLA Y LEÓN	119.798	5.537	4.997	15.143	9.765	84.356
Ávila	9.581	457	419	1.202	805	6.698
Burgos	16.862	752	746	2.150	1.391	11.823
León	22.086	1.092	995	3.091	1.948	14.960
Palencia	8.382	298	289	916	614	6.265
Salamanca	16.899	738	646	2.096	1.317	12.102
Segovia	9.078	532	428	1.084	710	6.324
Soria	5.001	220	168	494	350	3.769
Valladolid	20.703	1.028	943	2.952	1.820	13.960
Zamora	11.206	420	363	1.158	810	8.455
CATALUÑA	327.771	22.664	22.275	64.827	38.051	179.954
Barcelona	236.522	16.255	17.006	48.872	28.340	126.049
Gerona	36.667	2.894	2.183	6.692	3.933	20.965
Lérida	21.855	1.027	944	3.139	2.145	14.600
Tarragona	32.727	2.488	2.142	6.124	3.633	18.340
COM. VALENCIANA	201.195	16.444	15.478	44.566	23.079	101.628
Alicante	80.119	7.134	6.650	18.701	9.459	38.175
Castellón	22.803	1.663	1.481	4.319	2.346	12.994
Valencia	98.273	7.647	7.347	21.546	11.274	50.459
EXTREMADURA	55.580	2.690	2.999	9.663	5.547	34.681
Badajoz	34.190	1.681	1.857	6.084	3.402	21.166
Cáceres	21.390	1.009	1.142	3.579	2.145	13.515
GALICIA	133.844	7.112	6.332	21.528	13.911	84.961
La Coruña	54.735	2.906	2.551	8.906	5.823	34.549
Lugo	21.130	682	736	2.438	1.810	15.464
Orense	14.964	694	711	2.359	1.452	9.748
Pontevedra	43.015	2.830	2.334	7.825	4.826	25.200
MADRID	244.282	20.029	19.216	57.329	30.096	117.612
Madrid	244.282	20.029	19.216	57.329	30.096	117.612
MURCIA	59.596	4.221	3.931	12.073	7.067	32.304
Murcia	59.596	4.221	3.931	12.073	7.067	32.304
NAVARRA	26.548	1.313	1.318	4.165	2.470	17.282
Navarra	26.548	1.313	1.318	4.165	2.470	17.282
PAIS VASCO	79.562	4.050	4.077	13.413	7.907	50.115
Álava	10.828	495	505	1.670	961	7.197
Guipúzcoa	26.173	1.277	1.292	4.113	2.632	16.859
Vizcaya	42.561	2.278	2.280	7.630	4.314	26.059
RIOJA (LA)	15.641	703	647	2.072	1.461	10.758
Rioja (La)	15.641	703	647	2.072	1.461	10.758
CEUTA	2.280	121	136	413	272	1.338
Ceuta	2.280	121	136	413	272	1.338
MELILLA	3.360	178	309	840	334	1.699
Melilla	3.360	178	309	840	334	1.699

**TRABAJADORES AUTÓNOMOS, PERSONAS FÍSICAS, EN LA SEGURIDAD SOCIAL,
SEGUN ANTIGÜEDAD, POR COMUNIDAD AUTÓNOMA**

30/09/2020



**TRABAJADORES AUTÓNOMOS, PERSONAS FÍSICAS, EN LA SEGURIDAD SOCIAL,
SEGUN ANTIGÜEDAD, POR SECTOR Y SECCIÓN DE ACTIVIDAD**

30/09/2020

Actividades Económicas (CNAE-2009)

SECTORES

	Total	Menos de 6 meses (A)	De 6 a 11 meses (B)	De 1 a 3 años (C)	De 3 a 5 años (D)	5 años y más (E)
Total	1.999.630	139.682	131.148	393.146	222.080	1.113.574
1.-AGRICULTURA	225.087	7.551	7.753	24.817	20.403	164.563
2.-INDUSTRIA	84.771	5.145	4.704	15.253	9.060	50.609
3.-CONSTRUCCION	227.380	21.997	17.043	51.116	29.828	107.396
4.-SERVICIOS	1.462.392	104.989	101.648	301.960	162.789	791.006

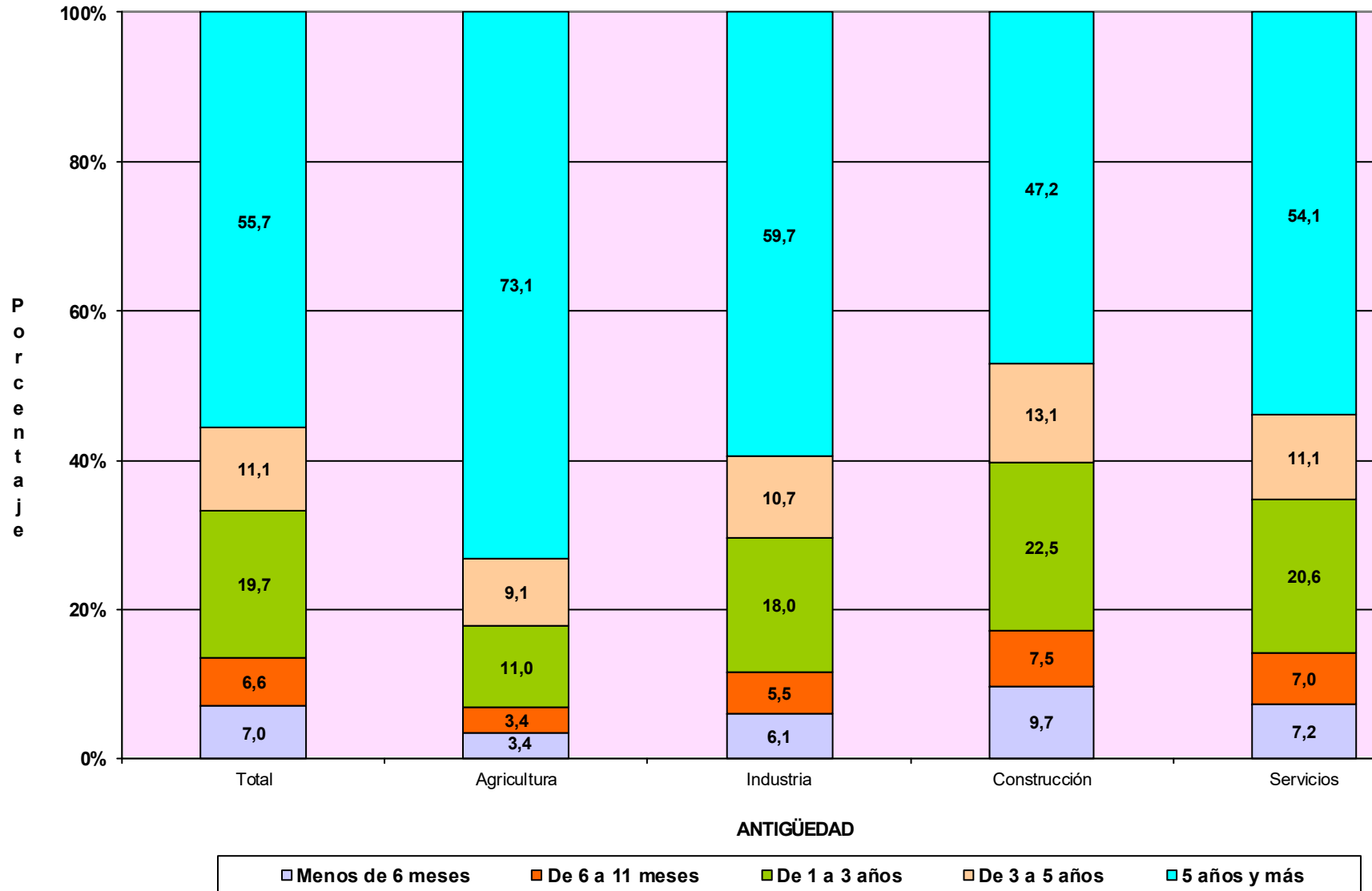
SECCIONES

	Total	(A)	(B)	(C)	(D)	(E)
Total	1.999.630	139.682	131.148	393.146	222.080	1.113.574
A AGRICULTURA, GANADERÍA, SILVICULTURA Y PESCA	225.087	7.551	7.753	24.817	20.403	164.563
B INDUSTRIAS EXTRACTIVAS	609	127	93	83	38	268
C INDUSTRIA MANUFACTURERA	82.885	4.910	4.532	14.972	8.897	49.574
D SUMIN. ENERGÍA ELÉCTRICA, GAS, VAPOR Y AIRE ACONDIC.	446	48	29	65	40	264
E SUMIN. AGUA, ACT. SANEAM., GEST. RESIDUOS Y DESCONTAMINACIÓN	831	60	50	133	85	503
F CONSTRUCCIÓN	227.380	21.997	17.043	51.116	29.828	107.396
G COMERCIO P/ MAYOR Y P/ MENOR; REPARACIÓN DE VEHÍCULOS	429.762	24.601	24.207	73.373	44.896	262.685
H TRANSPORTE Y ALMACENAMIENTO	152.137	10.793	9.002	21.676	13.292	97.374
I HOSTELERÍA	171.586	13.352	12.484	36.232	21.002	88.516
J INFORMACIÓN Y COMUNICACIONES	40.521	4.705	4.304	12.088	5.526	13.898
K ACTIVIDADES FINANCIERAS Y DE SEGUROS	41.307	2.661	2.992	8.265	4.722	22.667
L ACTIVIDADES INMOBILIARIAS	23.111	1.794	2.097	6.796	3.572	8.852
M ACTIVIDADES PROFESIONALES, CIENTÍFICAS Y TÉCNICAS	176.182	13.542	13.173	40.812	21.782	86.873
N ACTIVIDADES ADMINISTRATIVAS Y SERVICIOS AUXILIARES	80.350	7.572	7.157	19.674	9.584	36.363
O ADMINISTRACIÓN PÚBLICA Y DEFENSA; SEG. SOCIAL OBLIGATORIA	675	68	67	257	77	206
P EDUCACIÓN	62.428	5.957	6.430	19.684	7.465	22.892
Q ACTIVIDADES SANITARIAS Y DE SERVICIOS SOCIALES	76.148	4.588	4.346	14.756	8.196	44.262
R ACTIVIDADES ARTÍSTICAS, RECREATIVAS Y DE ENTRETENIMIENTO	50.609	4.649	4.842	15.252	6.440	19.426
S OTROS SERVICIOS	157.137	10.670	10.513	32.970	16.181	86.803
T ACT. DE LOS HOGARES COMO EMPLEADORES Y COMO PRODUCTORES	281	20	14	56	24	167
U ACT. DE ORGANIZACIONES Y ORGANISMOS EXTRATERRITORIALES	158	17	20	69	30	22

DIVISIÓN DE ACTIVIDAD (CNAE-2009)		Total	(A)	(B)	(C)	(D)	(E)
Total		1.999.630	139.682	131.148	393.146	222.080	1.113.574
A 01	AGRICULTURA, GANADERÍA, CAZA Y SERVICIOS RELACIONADOS	211.612	5.958	6.778	22.109	18.587	158.180
A 02	SILVICULTURA Y EXPLOTACIÓN FORESTAL	3.767	463	461	942	470	1.431
A 03	PESCA Y ACUICULTURA	9.708	1.130	514	1.766	1.346	4.952
B 05	EXTRACCIÓN DE ANTRACITA, HULLA Y LIGNITO	31	0	0	1	1	29
B 06	EXTRACCIÓN DE CRUDO DE PETRÓLEO Y GAS NATURAL	3	0	0	1	1	1
B 07	EXTRACCIÓN DE MINERALES METÁLICOS	17	2	3	1	0	11
B 08	OTRAS INDUSTRIAS EXTRACTIVAS	489	111	82	62	28	206
B 09	ACTIVIDADES DE APOYO A LAS INDUSTRIAS EXTRACTIVAS	69	14	8	18	8	21
C 10	INDUSTRIA DE LA ALIMENTACIÓN	10.687	415	412	1.405	887	7.568
C 11	FABRICACIÓN DE BEBIDAS	827	41	34	128	93	531
C 12	INDUSTRIA DEL TABACO	18	2	3	3	0	10
C 13	INDUSTRIA TEXTIL	3.038	268	241	746	410	1.373
C 14	CONFECCIÓN DE PRENDAS DE VESTIR	7.419	750	706	2.163	959	2.841
C 15	INDUSTRIA DEL CUERO Y DEL CALZADO	1.717	124	131	365	184	913
C 16	INDUSTRIA DE LA MADERA Y DEL CORCHO, CESTERÍA Y ESPARTERÍA	6.445	223	214	873	576	4.559
C 17	INDUSTRIA DEL PAPEL	333	29	21	66	29	188
C 18	ARTES GRÁFICAS Y REPRODUCCIÓN DE SOPORTES GRABADOS	7.764	658	561	1.780	889	3.876
C 19	COQUERÍAS Y REFINO DE PETRÓLEO	9	0	0	1	0	8
C 20	INDUSTRIA QUÍMICA	724	43	41	126	45	469
C 21	FABRICACIÓN DE PRODUCTOS FARMACÉUTICOS	33	3	0	7	2	21
C 22	FABRICACIÓN DE PRODUCTOS DE CAUCHO Y PLÁSTICOS	759	42	36	110	68	503
C 23	FABRICACIÓN DE OTROS PRODUCTOS MINERALES NO METÁLICOS	2.829	110	103	352	221	2.043
C 24	METALURGIA; FABRIC. PROD. DE HIERRO, ACERO Y FERROALEACIONES	1.557	23	8	68	49	1.409
C 25	FABRICACIÓN DE PROD. METÁLICOS, EXCEPTO MAQUINARIA Y EQUIPO	12.289	647	493	1.892	1.383	7.874
C 26	FABRICACIÓN DE PROD. INFORMÁTICOS, ELECTRÓNICOS Y ÓPTICOS	649	59	52	158	71	309
C 27	FABRICACIÓN DE MATERIAL Y EQUIPO ELÉCTRICO	299	15	14	53	34	183
C 28	FABRICACIÓN DE MAQUINARIA Y EQUIPO N.C.O.P.	2.172	36	33	135	85	1.883
C 29	FABRICACIÓN DE VEHÍCULOS DE MOTOR, REMOLQUES	313	19	17	71	25	181
C 30	FABRICACIÓN DE OTRO MATERIAL DE TRANSPORTE	439	26	29	59	29	296
C 31	FABRICACIÓN DE MUEBLES	5.767	230	234	792	524	3.987
C 32	OTRAS INDUSTRIAS MANUFACTURERAS	4.942	337	367	1.146	581	2.511
C 33	REPARACIÓN E INSTALACIÓN DE MAQUINARIA Y EQUIPO	11.856	810	782	2.473	1.753	6.038
D 35	SUMINISTRO DE ENERGÍA ELÉCTR., GAS, VAPOR Y AIRE ACONDICIONADO	446	48	29	65	40	264
E 36	CAPTACIÓN, DEPURACIÓN Y DISTRIBUCIÓN DE AGUA	113	6	5	16	13	73
E 37	RECOGIDA Y TRATAMIENTO DE AGUAS RESIDUALES	108	9	8	22	9	60
E 38	RECOGIDA, TRATAMIENTO Y ELIMINACIÓN DE RESIDUOS; VALORIZACIÓN	549	40	34	83	54	338
E 39	ACTIVIDADES DE DESCONTAM. Y OTROS SERV. DE GESTIÓN DE RESIDUOS	61	5	3	12	9	32
F 41	CONSTRUCCIÓN DE EDIFICIOS	64.571	7.937	5.986	17.272	9.223	24.153
F 42	INGENIERÍA CIVIL	3.124	89	86	311	179	2.459
F 43	ACTIVIDADES DE CONSTRUCCIÓN ESPECIALIZADA	159.685	13.971	10.971	33.533	20.426	80.784
G 45	VENTA Y REPARACIÓN DE VEHÍCULOS DE MOTOR Y MOTOCICLETAS	42.937	2.286	2.468	7.463	4.635	26.085
G 46	COMERCIO AL POR MAYOR E INTERMEDIARIOS DEL COMERCIO	80.483	5.566	5.522	16.611	9.439	43.345
G 47	COMERCIO AL POR MENOR	306.342	16.749	16.217	49.299	30.822	193.255
H 49	TRANSPORTE TERRESTRE Y POR TUBERÍA	133.735	5.725	5.572	16.094	11.794	94.550
H 50	TRANSPORTE MARÍTIMO Y POR VÍAS NAVEGABLES INTERIORES	554	160	46	182	115	51
H 51	TRANSPORTE AÉREO	271	30	28	148	30	35
H 52	ALMACENAMIENTO Y ACTIVIDADES ANEXAS AL TRANSPORTE	3.891	790	464	1.057	447	1.133
H 53	ACTIVIDADES POSTALES Y DE CORREOS	13.686	4.088	2.892	4.195	906	1.605
I 55	SERVICIOS DE ALOJAMIENTO	9.419	830	541	2.075	1.099	4.874
I 56	SERVICIOS DE COMIDAS Y BEBIDAS	162.167	12.522	11.943	34.157	19.903	83.642
J 58	EDICIÓN	3.920	298	324	838	397	2.063
J 59	ACTIV. CINEMATOGRAF., VIDEO Y PROGR. DE TV, SONIDO Y ED. MUSICAL	6.996	1.118	943	2.586	823	1.526
J 60	ACTIVIDADES DE PROGRAMACIÓN Y EMISIÓN DE RADIO Y TELEVISIÓN	563	52	52	156	72	231
J 61	TELECOMUNICACIONES	3.232	266	293	937	477	1.259
J 62	PROGRAMACIÓN, CONSULTORÍA Y ACTIV. RELAC. CON LA INFORMÁTICA	20.713	2.547	2.260	6.294	3.005	6.607
J 63	SERVICIOS DE INFORMACIÓN	5.097	424	432	1.277	752	2.212
K 64	SERVICIOS FINANCIEROS, EXCEPTO SEGUROS Y FONDOS DE PENSIONES	1.516	168	162	476	256	454
K 65	SEGUROS, REASEGUROS Y FONDOS DE PENSIONES	2.006	158	154	279	168	1.247
K 66	ACTIVIDADES AUXIL. A LOS SERVICIOS FINANCIEROS Y A LOS SEGUROS	37.785	2.335	2.676	7.510	4.298	20.966
L 68	ACTIVIDADES INMOBILIARIAS	23.111	1.794	2.097	6.796	3.572	8.852
M 69	ACTIVIDADES JURÍDICAS Y DE CONTABILIDAD	42.083	1.268	1.371	5.016	3.783	30.645
M 70	ACTIV. DE LAS SEDES CENTRALES; CONSULTORÍA DE GESTIÓN EMPRESARIAL	15.273	1.485	1.441	4.352	2.280	5.715
M 71	SERVICIOS TÉCNICOS DE ARQUITECTURA E INGENIERÍA	33.702	2.386	2.258	7.012	4.548	17.498
M 72	INVESTIGACIÓN Y DESARROLLO	9.595	870	745	2.380	1.110	4.490
M 73	PUBLICIDAD Y ESTUDIOS DE MERCADO	19.065	2.589	2.265	5.706	2.328	6.177
M 74	OTRAS ACTIVIDADES PROFESIONALES, CIENTÍFICAS Y TÉCNICAS	50.017	4.735	4.905	15.684	7.319	17.374
M 75	ACTIVIDADES VETERINARIAS	6.447	209	188	662	414	4.974
N 77	ACTIVIDADES DE ALQUILER	9.060	561	352	995	471	6.681
N 78	ACTIVIDADES RELACIONADAS CON EL EMPLEO	1.024	83	87	243	131	480
N 79	ACTIVIDADES DE AGENCIAS DE VIAJES	10.594	878	1.317	3.480	1.545	3.374
N 80	ACTIVIDADES DE SEGURIDAD E INVESTIGACIÓN	1.275	137	118	295	166	559
N 81	SERVICIOS A EDIFICIOS Y ACTIVIDADES DE JARDINERÍA	33.638	3.061	2.722	8.024	3.869	15.962
N 82	ACTIVIDADES ADMINISTRATIVAS DE OFICINA Y OTRAS AUX. A EMPRESAS	24.759	2.852	2.561	6.637	3.402	9.307
O 84	ADMINISTRACIÓN PÚBLICA Y DEFENSA; SEGURIDAD SOCIAL OBLIGATORIA	675	68	67	257	77	206
P 85	EDUCACIÓN	62.428	5.957	6.430	19.684	7.465	22.892
Q 86	ACTIVIDADES SANITARIAS	73.539	4.337	4.088	14.053	7.892	43.169
Q 87	ASISTENCIA EN ESTABLECIMIENTOS RESIDENCIALES	405	29	23	77	38	238
Q 88	ACTIVIDADES DE SERVICIOS SOCIALES SIN ALOJAMIENTO	2.204	222	235	626	266	855
R 90	ACTIVIDADES DE CREACIÓN, ARTÍSTICAS Y ESPECTÁCULOS	27.552	2.764	2.827	8.422	3.416	10.123
R 91	ACTIVIDADES DE BIBLIOTECAS, ARCHIVOS, MUSEOS Y OTRAS CULTURALES	846	97	78	204	72	395
R 92	ACTIVIDADES DE JUEGOS DE AZAR Y APUESTAS	3.089	66	78	303	246	2.396
R 93	ACTIVIDADES DEPORTIVAS, RECREATIVAS Y DE ENTRETENIMIENTO	19.122	1.722	1.859	6.323	2.706	6.512
S 94	ACTIVIDADES ASOCIATIVAS	1.623	74	59	179	122	1.189
S 95	REPARACIÓN DE ORDENADORES, EFECTOS PERSONALES Y DE USO DOMÉSTICO	25.025	747	740	2.466	1.494	19.578
S 96	OTROS SERVICIOS PERSONALES	130.489	9.849	9.714	30.325	14.565	66.036
T 97	ACTIVIDADES DE LOS HOGARES COMO EMPLEADORES DE PERSONAL DOMÉSTICO	280	19	14	56	24	167
U 98	ACTIV. DE HOGARES COMO PRODUCT. DE BIENES Y SERVICIOS PARA USO PROPIO	1	1	0	0	0	0
U 99	ACTIVIDADES DE ORGANIZACIONES Y ORGANISMOS EXTRATERRITORIALES	158	17	20	69	30	22

TRABAJADORES AUTÓNOMOS, PERSONAS FÍSICAS, EN LA SEGURIDAD SOCIAL, SEGÚN ANTIGÜEDAD, POR SECTOR

30/09/2020



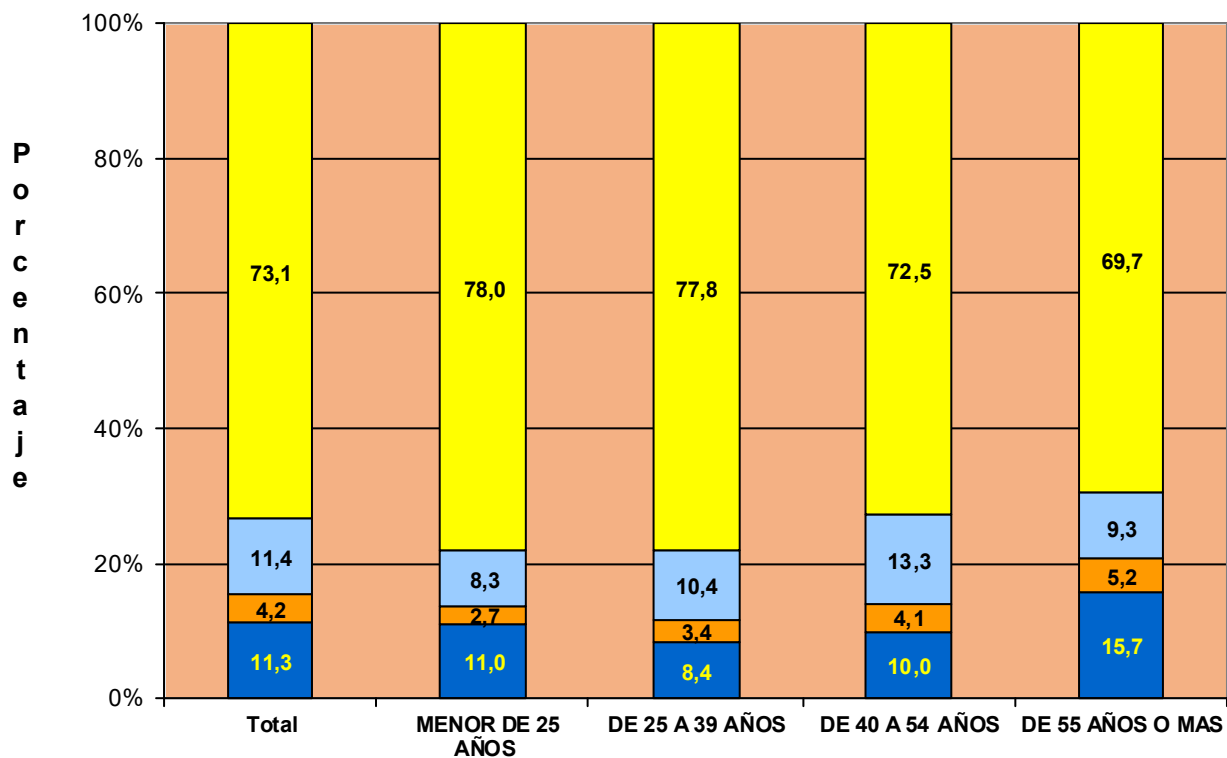
TRABAJADORES AUTÓNOMOS, PERSONAS FÍSICAS

Según Sector

TRABAJADORES AUTÓNOMOS, PERSONAS FÍSICAS, EN LA SEGURIDAD SOCIAL, SEGUN SECTOR, POR EDAD

30/09/2020

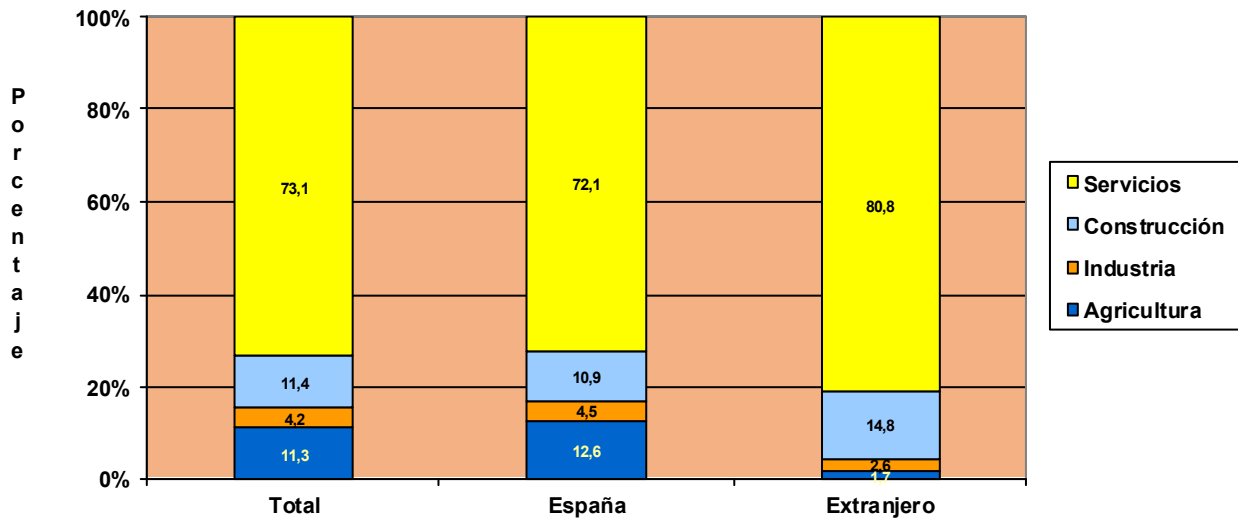
	<u>Total</u>	<u>Agricultura</u>	<u>Industria</u>	<u>Construcción</u>	<u>Servicios</u>
Total	1.999.630	225.087	84.771	227.380	1.462.392
MENOR DE 25 AÑOS	38.716	4.265	1.027	3.228	30.196
DE 25 A 39 AÑOS	486.558	40.894	16.622	50.466	378.576
DE 40 A 54 AÑOS	908.109	90.814	37.604	120.988	658.703
DE 55 AÑOS O MAS	566.247	89.114	29.518	52.698	394.917



TRABAJADORES AUTÓNOMOS, PERSONAS FÍSICAS, EN LA SEGURIDAD SOCIAL, SEGÚN SECTOR, NACIONALIDAD

30/09/2020

	<u>Total</u>	<u>Agricultura</u>	<u>Industria</u>	<u>Construcción</u>	<u>Servicios</u>
Total	1.999.630	225.087	84.771	227.380	1.462.392
ESPAÑA	1.756.339	220.833	78.327	191.292	1.265.887
EXTRANJERO	243.291	4.254	6.444	36.088	196.505



TRABAJADORES AUTÓNOMOS, PERSONAS FÍSICAS, EXTRANJEROS SEGÚN SECTOR, POR CONTINENTE

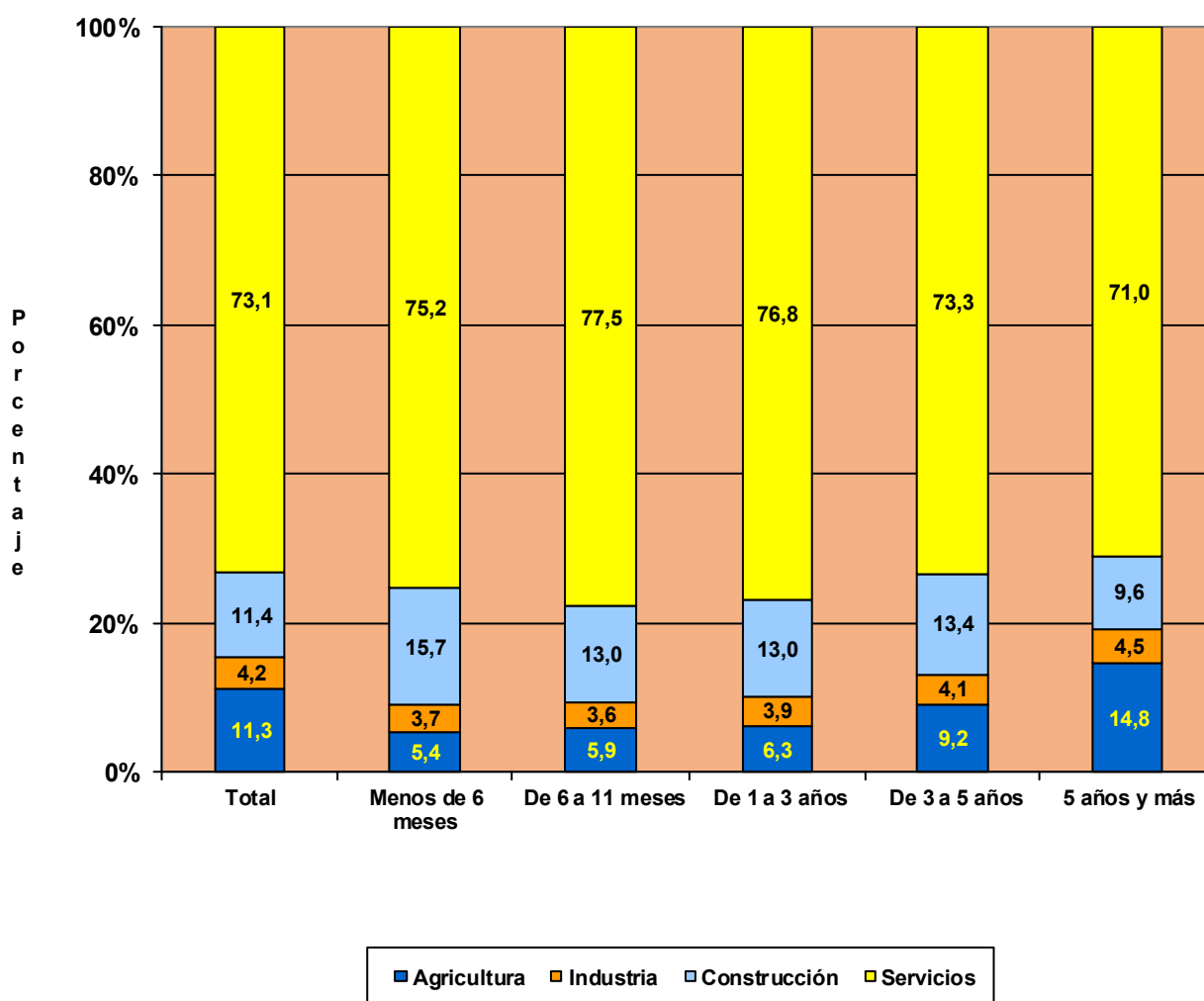
30/09/2020

	<u>Total</u>	<u>Agricultura</u>	<u>Industria</u>	<u>Construcción</u>	<u>Servicios</u>
Total	243.291	4.254	6.444	36.088	196.505
EUROPA UE	81.744	879	2.710	8.712	69.443
EUROPA RESTO	43.874	1.446	1.350	15.603	25.475
AFRICA	25.399	1.318	443	2.844	20.794
AMERICA CENTRAL	3.423	55	81	525	2.762
AMERICA DEL NORTE	2.964	29	75	55	2.805
AMERICA DEL SUR	43.309	421	1.246	7.640	34.002
ASIA	41.601	95	501	634	40.371
OCEANIA	513	3	24	21	465
DESCONOCIDO	464	8	14	54	388

TRABAJADORES AUTÓNOMOS, PERSONAS FÍSICAS, EN LA SEGURIDAD SOCIAL, SEGUN SECTOR, POR ANTIGÜEDAD

30/09/2020

	<u>Total</u>	<u>Agricultura</u>	<u>Industria</u>	<u>Construcción</u>	<u>Servicios</u>
Total	1.999.630	225.087	84.771	227.380	1.462.392
< de 6 meses	139.682	7.551	5.145	21.997	104.989
De 6 a 11 meses	131.148	7.753	4.704	17.043	101.648
De 1 a 3 años	393.146	24.817	15.253	51.116	301.960
De 3 a 5 años	222.080	20.403	9.060	29.828	162.789
5 años y más	1.113.574	164.563	50.609	107.396	791.006

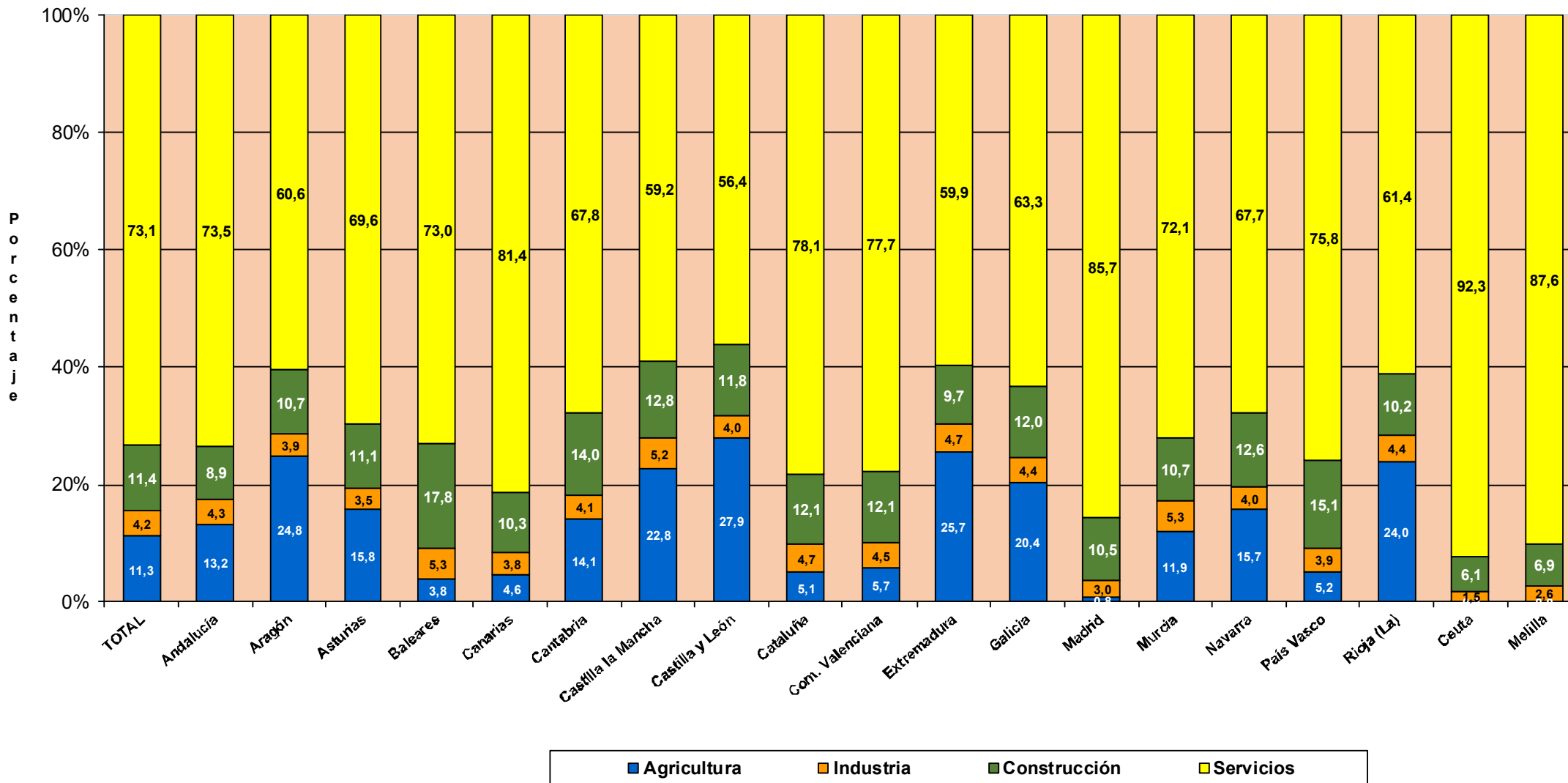


**TRABAJADORES AUTÓNOMOS, PERSONAS FÍSICAS, EN LA SEGURIDAD SOCIAL,
SEGUN SECTOR, POR COMUNIDAD AUTÓNOMA Y PROVINCIA**
30/09/2020

<u>Com. Autónoma / Provincia</u>	<u>Total</u>	<u>AGRICULTURA</u>	<u>INDUSTRIA</u>	<u>CONSTRUCCION</u>	<u>SERVICIOS</u>
Total	1.999.630	225.087	84.771	227.380	1.462.392
ANDALUCIA	362.575	47.892	15.666	32.348	266.669
Almería	42.117	16.973	1.085	3.018	21.041
Cádiz	42.696	2.760	1.696	3.425	34.815
Córdoba	33.346	5.220	2.088	2.945	23.093
Granada	44.853	6.716	2.072	4.180	31.885
Huelva	18.684	2.408	717	1.580	13.979
Jaén	28.886	5.361	1.796	2.681	19.048
Málaga	78.760	3.708	2.703	8.858	63.491
Sevilla	73.233	4.746	3.509	5.661	59.317
ARAGON	59.903	14.845	2.346	6.411	36.301
Huesca	14.055	5.367	546	1.446	6.696
Teruel	8.946	3.455	393	1.074	4.024
Zaragoza	36.902	6.023	1.407	3.891	25.581
ASTURIAS	45.690	7.225	1.596	5.087	31.782
Asturias	45.690	7.225	1.596	5.087	31.782
BALEARES	54.636	2.072	2.921	9.749	39.894
Baleares	54.636	2.072	2.921	9.749	39.894
CANARIAS	88.336	4.056	3.340	9.066	71.874
Las Palmas	45.749	1.450	1.706	4.869	37.724
S.C.Tenerife	42.587	2.606	1.634	4.197	34.150
CANTABRIA	26.472	3.741	1.091	3.693	17.947
Cantabria	26.472	3.741	1.091	3.693	17.947
CASTILLA LA MANCHA	92.560	21.132	4.772	11.884	54.772
Albacete	17.006	3.746	916	1.919	10.425
Ciudad Real	23.366	5.925	1.104	2.400	13.937
Cuenca	12.923	5.109	583	1.508	5.723
Guadalajara	9.610	1.669	335	1.566	6.040
Toledo	29.655	4.683	1.834	4.491	18.647
CASTILLA Y LEON	119.798	33.408	4.756	14.126	67.508
Ávila	9.581	2.955	381	1.333	4.912
Burgos	16.862	4.591	615	1.975	9.681
León	22.086	5.676	856	2.798	12.756
Palencia	8.382	2.948	273	906	4.255
Salamanca	16.899	4.684	797	1.728	9.690
Segovia	9.078	2.597	396	1.346	4.739
Soria	5.001	1.983	207	536	2.275
Valladolid	20.703	3.946	785	2.107	13.865
Zamora	11.206	4.028	446	1.397	5.335
CATALUÑA	327.771	16.581	15.481	39.721	255.988
Barcelona	236.522	3.536	11.284	26.725	194.977
Gerona	36.667	2.277	1.958	5.998	26.434
Lérida	21.855	6.572	885	2.407	11.991
Tarragona	32.727	4.196	1.354	4.591	22.586
COM. VALENCIANA	201.195	11.528	8.969	24.399	156.299
Alicante	80.119	3.263	3.821	10.901	62.134
Castellón	22.803	2.566	970	2.648	16.619
Valencia	98.273	5.699	4.178	10.850	77.546
EXTREMADURA	55.580	14.266	2.605	5.416	33.293
Badajoz	34.190	8.604	1.628	3.043	20.915
Cáceres	21.390	5.662	977	2.373	12.378
GALICIA	133.844	27.277	5.844	16.049	84.674
La Coruña	54.735	10.013	2.362	6.490	35.870
Lugo	21.130	7.889	772	2.388	10.081
Orense	14.964	2.401	791	2.260	9.512
Pontevedra	43.015	6.974	1.919	4.911	29.211
MADRID	244.282	1.897	7.249	25.741	209.395
Madrid	244.282	1.897	7.249	25.741	209.395
MURCIA	59.596	7.097	3.129	6.403	42.967
Murcia	59.596	7.097	3.129	6.403	42.967
NAVARRA	26.548	4.174	1.054	3.339	17.981
Navarra	26.548	4.174	1.054	3.339	17.981
PAIS VASCO	79.562	4.130	3.134	11.983	60.315
Álava	10.828	1.700	411	1.281	7.436
Guipúzcoa	26.173	1.150	1.168	3.916	19.939
Vizcaya	42.561	1.280	1.555	6.786	32.940
RIOJA (LA)	15.641	3.761	694	1.588	9.598
Rioja (La)	15.641	3.761	694	1.588	9.598
CEUTA	2.280	4	34	138	2.104
Ceuta	2.280	4	34	138	2.104
MELILLA	3.460	1	90	239	3.031
Melilla	3.460	1	90	239	3.031

TRABAJADORES AUTÓNOMOS, PERSONAS FÍSICAS, EN LA SEGURIDAD SOCIAL, SEGUN SECTOR POR COMUNIDAD AUTÓNOMA

30/09/2020



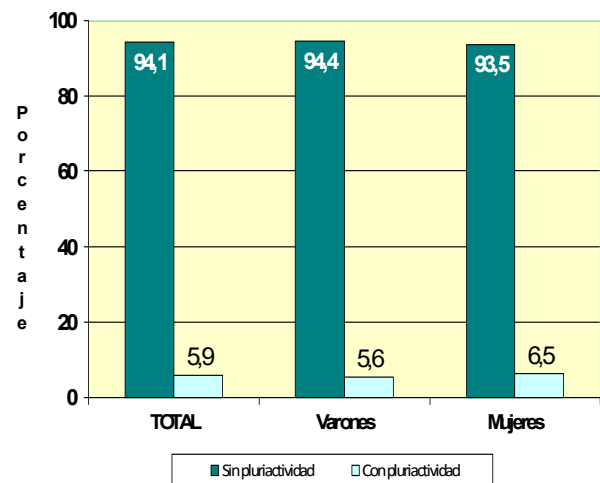
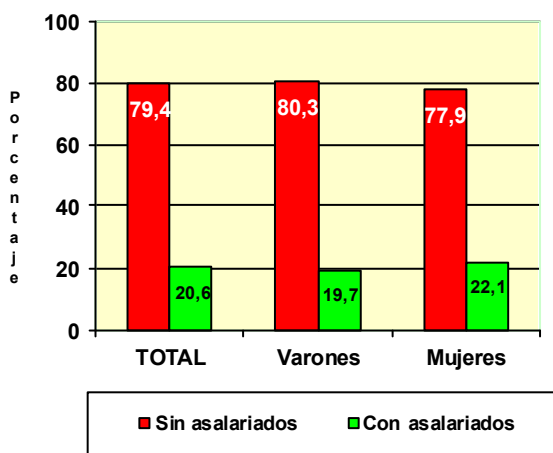
TRABAJADORES AUTÓNOMOS, PERSONAS FÍSICAS

Según Situación Profesional

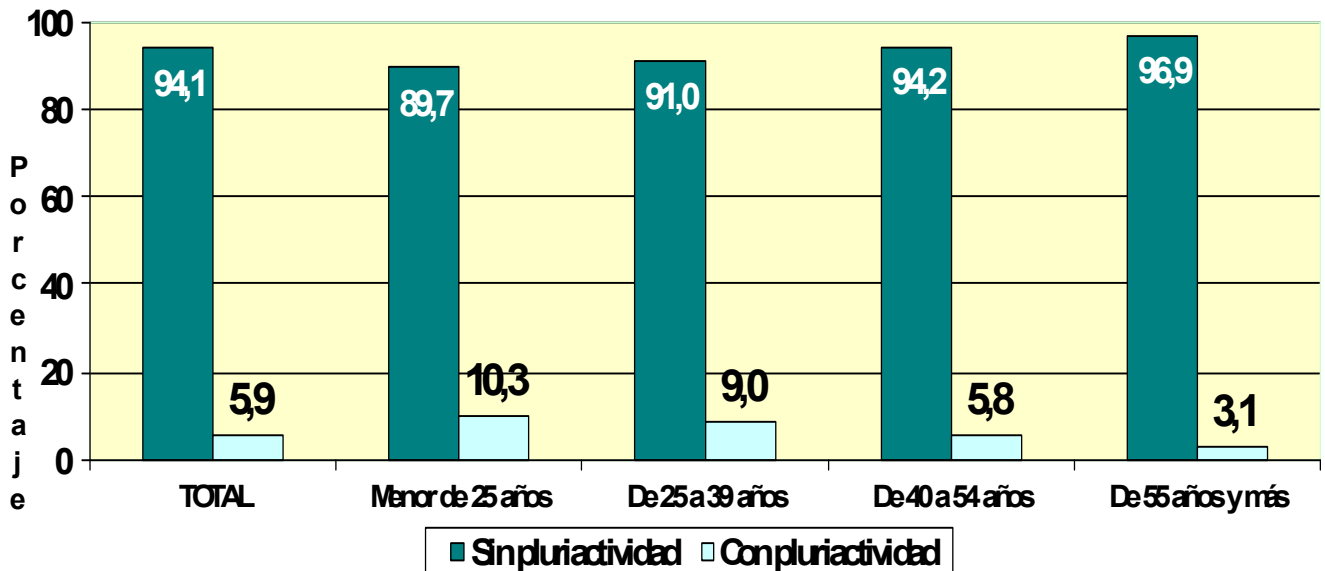
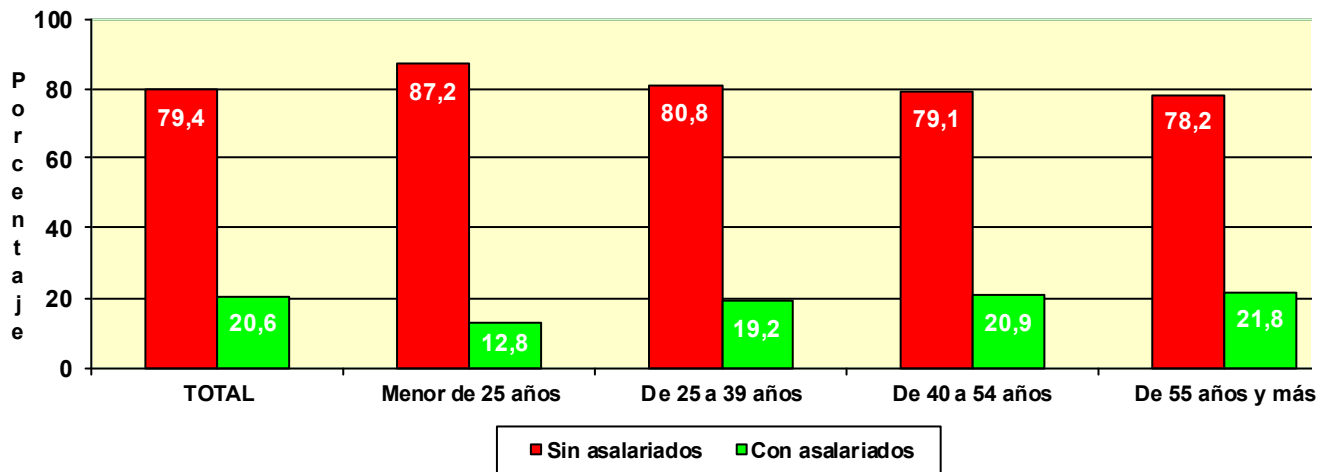
TRABAJADORES AUTÓNOMOS, PERSONAS FÍSICAS, EN LA SEGURIDAD SOCIAL, SEGÚN SITUACIÓN PROFESIONAL, POR SEXO

30/09/2020

	Total	Sin asalariados	Con asalariados	Sin pluriactividad	Con pluriactividad
Total	1.999.630	1.588.443	411.187	1.881.860	117.770
VARONES	1.290.305	1.035.820	254.485	1.218.317	71.988
MUJERES	709.325	552.623	156.702	663.543	45.782



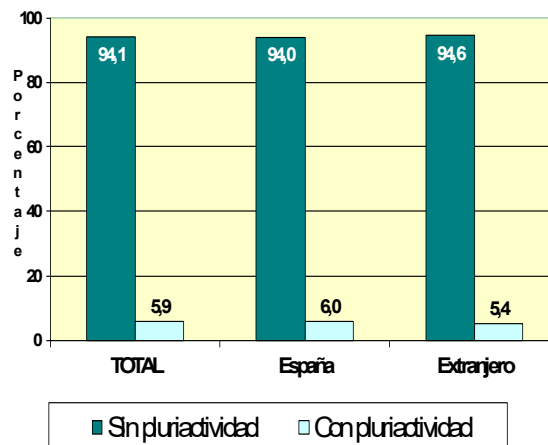
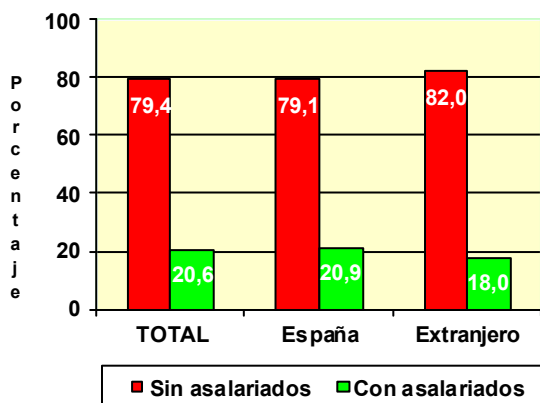
	Total	Sin asalariados	Con asalariados	Sin pluriactividad	Con pluriactividad
Total	1.999.630	1.588.443	411.187	1.881.860	117.770
MENOR DE 25 AÑOS	38.716	33.779	4.937	34.745	3.971
DE 25 A 39 AÑOS	486.558	393.309	93.249	442.606	43.952
DE 40 A 54 AÑOS	908.109	718.417	189.692	855.551	52.558
DE 55 AÑOS O MAS	566.247	442.938	123.309	548.958	17.289



TRABAJADORES AUTÓNOMOS, PERSONAS FÍSICAS, EN LA SEGURIDAD SOCIAL, SEGÚN SITUACIÓN PROFESIONAL, POR NACIONALIDAD

30/09/2020

	Total	Sin asalarados	Con asalarados	Sin pluriactividad	Con pluriactividad
Total	1.999.630	1.588.443	411.187	1.881.860	117.770
ESPAÑA	1.756.339	1.388.828	367.511	1.651.631	104.708
EXTRANJERO	243.291	199.615	43.676	230.229	13.062

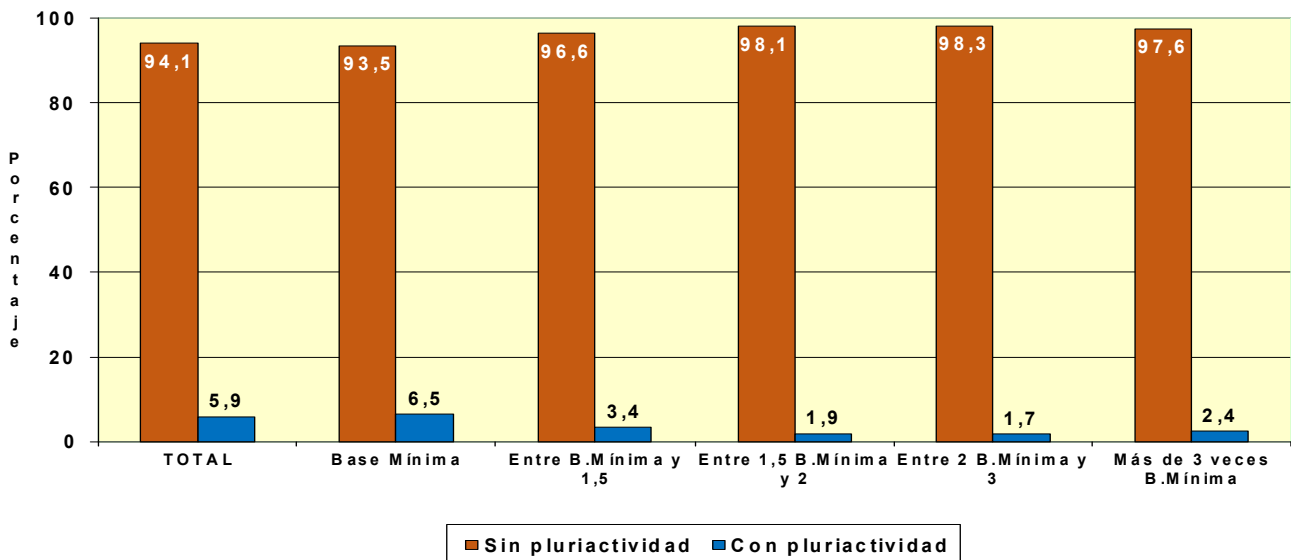
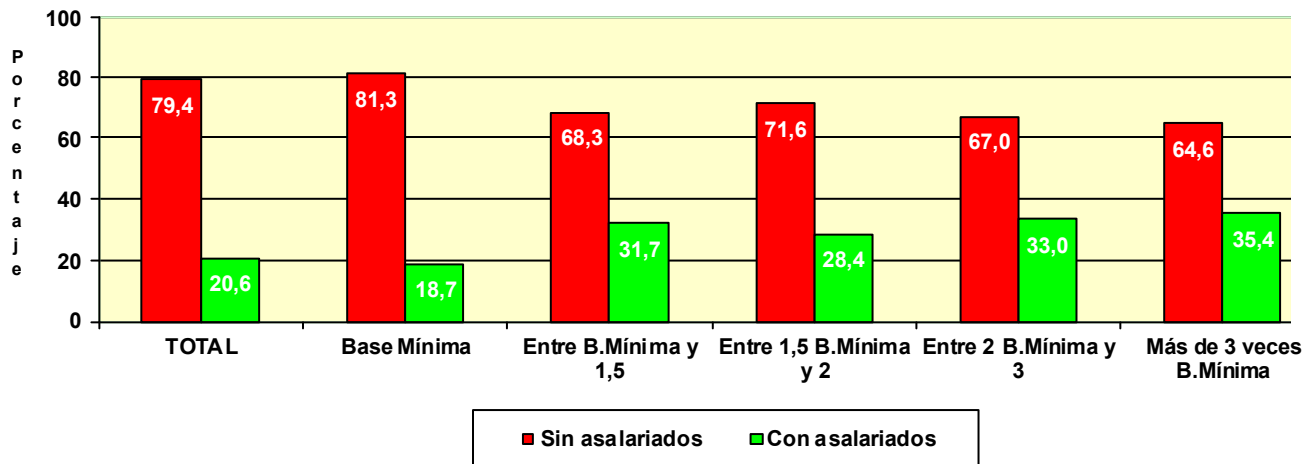


TRABAJADORES AUTÓNOMOS, PERSONAS FÍSICAS, EXTRANJEROS SEGÚN SITUACIÓN PROFESIONAL, POR CONTINENTE

	Total	Sin asalarados	Con asalarados	Sin pluriactividad	Con pluriactividad
Total	243.291	199.615	43.676	230.229	13.062
EUROPA UE	81.744	71.275	10.469	77.787	3.957
EUROPA RESTO	43.874	35.591	8.283	42.123	1.751
AFRICA	25.399	20.887	4.512	24.309	1.090
AMERICA CENTRAL	3.423	2.910	513	3.116	307
AMERICA DEL NORTE	2.964	2.692	272	2.787	177
AMERICA DEL SUR	43.309	37.246	6.063	38.735	4.574
ASIA	41.601	28.171	13.430	40.452	1.149
OCEANIA	513	443	70	477	36
DESCONOCIDO	464	400	64	443	21

Base mínima: 944,40 €

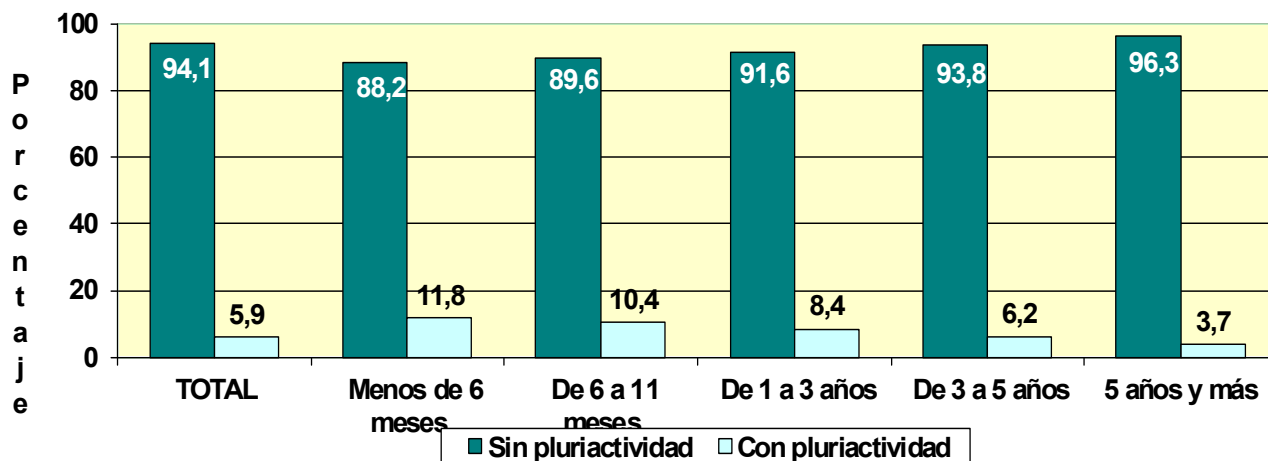
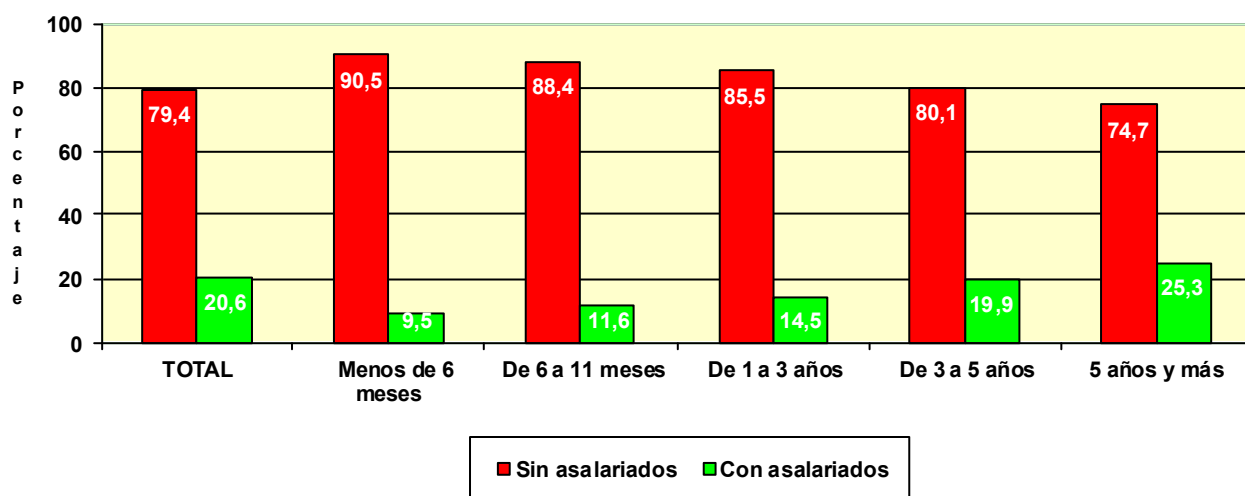
	Total	Sin asalariados	Con asalariados	Sin pluriactividad	Con pluriactividad
Total	1.999.630	1.588.443	411.187	1.881.860	117.770
BASE MÍNIMA	1.709.384	1.389.490	319.894	1.598.980	110.404
ENTRE B.MÍNIMA Y 1,5 B.MÍNIMA	129.869	88.737	41.132	125.429	4.440
ENTRE 1,5 B.MÍNIMA Y 2 B. MÍNIMA	67.291	48.174	19.117	66.038	1.253
ENTRE 2 B.MÍNIMA Y 3 B. MÍNIMA	78.795	52.803	25.992	77.466	1.329
MÁS DE 3 VECES B. MÍNIMA	14.291	9.239	5.052	13.947	344



TRABAJADORES AUTÓNOMOS, PERSONAS FÍSICAS, EN LA SEGURIDAD SOCIAL, SEGÚN SITUACIÓN PROFESIONAL, POR ANTIGÜEDAD

30/09/2020

	Total	Sin asalariados	Con asalariados	Sin pluriactividad	Con pluriactividad
Total	1.999.630	1.588.443	411.187	1.881.860	117.770
Menos de 6 meses	139.682	126.386	13.296	123.239	16.443
De 6 a 11 meses	131.148	115.887	15.261	117.479	13.669
De 1 a 3 años	393.146	336.138	57.008	359.927	33.219
De 3 a 5 años	222.080	177.945	44.135	208.407	13.673
5 años y más	1.113.574	832.087	281.487	1.072.808	40.766

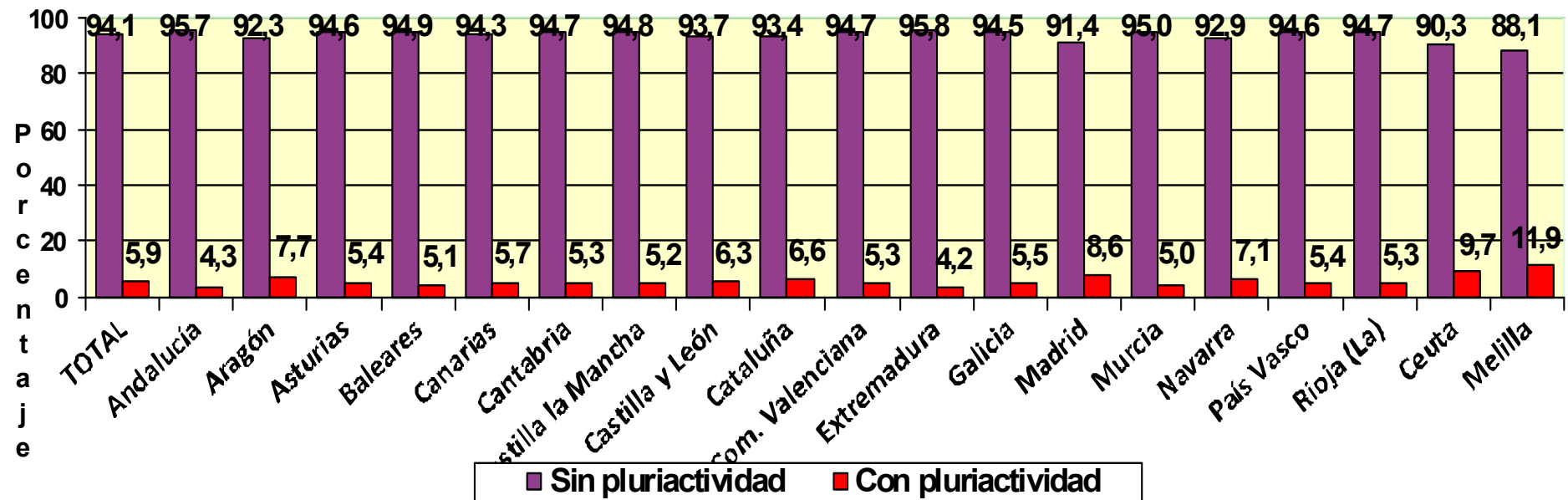
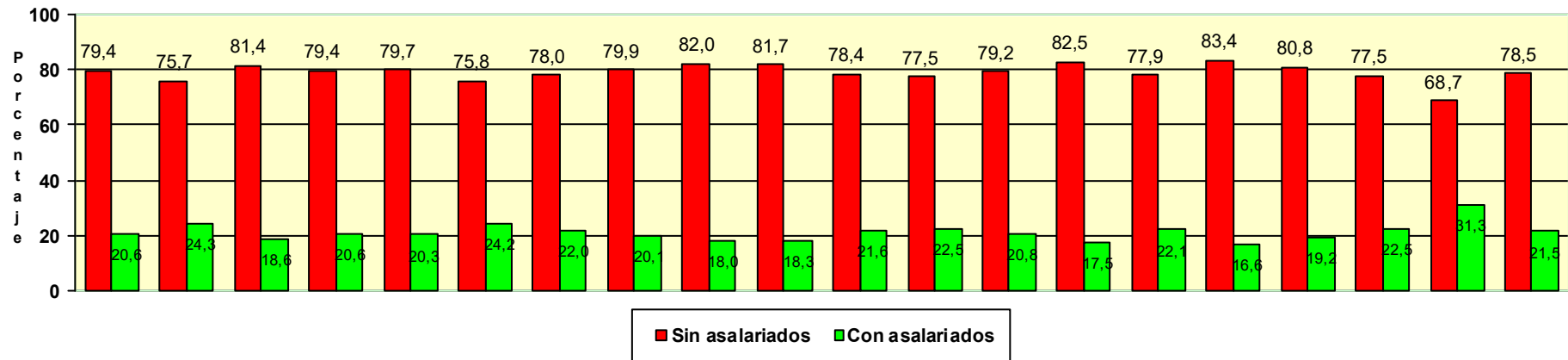


TRABAJADORES AUTÓNOMOS, PERSONAS FÍSICAS, EN LA SEGURIDAD SOCIAL, SEGUN SITUACIÓN PROFESIONAL, POR COMUNIDAD AUTÓNOMA Y PROVINCIA
30/09/2020
Com. Autónoma/Provincia

	Total	Sin asalariados	Con asalariados	Sin pluriactividad	Con pluriactividad
Total	1.999.630	1.588.443	411.187	1.881.860	117.770
ANDALUCIA	362.575	274.568	88.007	347.065	15.510
Almería	42.117	29.237	12.880	40.363	1.754
Cádiz	42.696	30.379	12.317	40.906	1.790
Córdoba	33.346	26.070	7.276	31.941	1.405
Granada	44.853	34.696	10.157	43.118	1.735
Huelva	18.684	13.951	4.733	17.775	909
Jaén	28.886	22.135	6.751	27.760	1.126
Málaga	78.760	61.621	17.139	75.528	3.232
Sevilla	73.233	56.479	16.754	69.674	3.559
ARAGON	59.903	48.745	11.158	55.276	4.627
Huesca	14.055	11.538	2.517	12.852	1.203
Teruel	8.946	7.399	1.547	8.306	640
Zaragoza	36.902	29.808	7.094	34.118	2.784
ASTURIAS	45.690	36.296	9.394	43.208	2.482
Asturias	45.690	36.296	9.394	43.208	2.482
BALEARES	54.636	43.563	11.073	51.869	2.767
Baleares	54.636	43.563	11.073	51.869	2.767
CANARIAS	88.336	66.976	21.360	83.318	5.018
Las Palmas	45.749	34.920	10.829	43.151	2.598
S.C.Tenerife	42.587	32.056	10.531	40.167	2.420
CANTABRIA	26.472	20.659	5.813	25.062	1.410
Cantabria	26.472	20.659	5.813	25.062	1.410
CASTILLA LA MANCHA	92.560	73.944	18.616	87.750	4.810
Albacete	17.006	13.400	3.606	16.086	920
Ciudad Real	23.366	18.105	5.261	22.357	1.009
Cuenca	12.923	10.568	2.355	12.247	676
Guadalajara	9.610	7.875	1.735	8.894	716
Toledo	29.655	23.996	5.659	28.166	1.489
CASTILLA Y LEON	119.798	98.256	21.542	112.247	7.551
Ávila	9.581	7.889	1.692	9.017	564
Burgos	16.862	13.545	3.317	15.629	1.233
León	22.086	18.422	3.664	20.882	1.204
Palencia	8.382	6.965	1.417	7.900	482
Salamanca	16.899	13.868	3.031	15.862	1.037
Segovia	9.078	7.345	1.733	8.364	714
Soria	5.001	4.139	862	4.530	471
Valladolid	20.703	16.685	4.018	19.379	1.324
Zamora	11.206	9.398	1.808	10.684	522
CATALUÑA	327.771	267.897	59.874	305.997	21.774
Barcelona	236.522	195.907	40.615	220.481	16.041
Gerona	36.667	28.951	7.716	34.573	2.094
Lérida	21.855	17.657	4.198	20.295	1.560
Tarragona	32.727	25.382	7.345	30.648	2.079
COM. VALENCIANA	201.195	157.766	43.429	190.590	10.605
Alicante	80.119	62.276	17.843	76.698	3.421
Castellón	22.803	17.446	5.357	21.526	1.277
Valencia	98.273	78.044	20.229	92.366	5.907
EXTREMADURA	55.580	43.050	12.530	53.234	2.346
Badajoz	34.190	26.217	7.973	32.733	1.457
Cáceres	21.390	16.833	4.557	20.501	889
GALICIA	133.844	106.044	27.800	126.544	7.300
La Coruña	54.735	43.266	11.469	51.942	2.793
Lugo	21.130	17.136	3.994	19.752	1.378
Orense	14.964	11.748	3.216	14.075	889
Pontevedra	43.015	33.894	9.121	40.775	2.240
MADRID	244.282	201.492	42.790	223.369	20.913
Madrid	244.282	201.492	42.790	223.369	20.913
MURCIA	59.596	46.432	13.164	56.605	2.991
Murcia	59.596	46.432	13.164	56.605	2.991
NAVARRA	26.548	22.146	4.402	24.659	1.889
Navarra	26.548	22.146	4.402	24.659	1.889
PAIS VASCO	79.562	64.283	15.279	75.240	4.322
Álava	10.828	8.687	2.141	10.043	785
Guipúzcoa	26.173	21.102	5.071	24.703	1.470
Vizcaya	42.561	34.494	8.067	40.494	2.067
RIOJA (LA)	15.641	12.122	3.519	14.808	833
Rioja (La)	15.641	12.122	3.519	14.808	833
CEUTA	2.280	1.566	714	2.058	222
Ceuta	2.280	1.566	714	2.058	222
MELILLA	3.360	2.637	723	2.960	400
Melilla	3.360	2.637	723	2.960	400

**TRABAJADORES AUTÓNOMOS, PERSONAS FÍSICAS, EN LA SEGURIDAD SOCIAL,
SEGÚN SITUACIÓN PROFESIONAL, POR COMUNIDAD AUTÓNOMA**

30/09/2020



Actividades económicas (CNAE-2009)

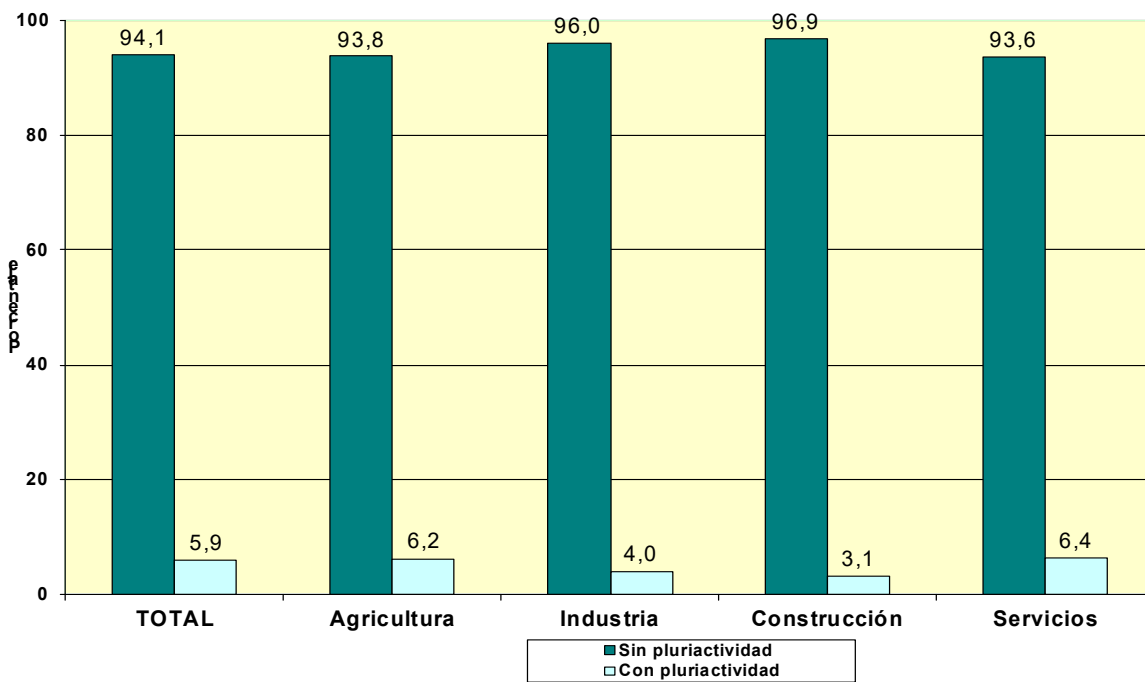
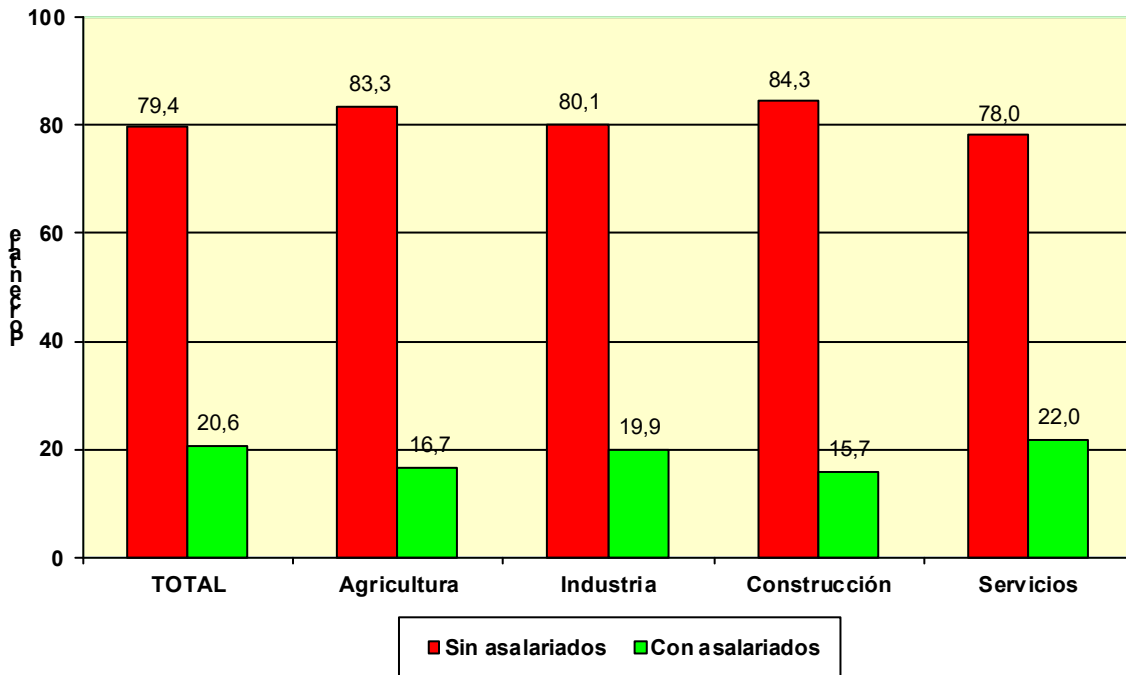
<u>SECTORES</u>	Total	Sin asalariados A	Con asalariados B	Sin pluriactividad C	Con pluriactividad D
Total	1.999.630	1.588.443	411.187	1.881.860	117.770
1.-AGRICULTURA	225.087	187.594	37.493	211.090	13.997
2.-INDUSTRIA	84.771	67.883	16.888	81.402	3.369
3.-CONSTRUCCION	227.380	191.608	35.772	220.406	6.974
4.-SERVICIOS	1.462.392	1.141.358	321.034	1.368.962	93.430

SECCIONES

	Total	A	B	C	D
Total	1.999.630	1.588.443	411.187	1.881.860	117.770
A AGRICULTURA, GANADERÍA, SILVICULTURA Y PESCA	225.087	187.594	37.493	211.090	13.997
B INDUSTRIAS EXTRACTIVAS	609	541	68	556	53
C INDUSTRIA MANUFACTURERA	82.885	66.309	16.576	79.668	3.217
D SUMIN. ENERGÍA ELÉCTRICA, GAS, VAPOR Y AIRE ACONDIC.	446	393	53	398	48
E SUMIN. AGUA, ACT. SANEAM., GEST. RESIDUOS Y DESCONTAMINACIÓN	831	640	191	780	51
F CONSTRUCCIÓN	227.380	191.608	35.772	220.406	6.974
G COMERCIO P/ MAYOR Y P/ MENOR; REPARACIÓN DE VEHÍCULOS	429.762	324.732	105.030	413.407	16.355
H TRANSPORTE Y ALMACENAMIENTO	152.137	128.714	23.423	142.245	9.892
I HOSTELERÍA	171.586	90.428	81.158	165.078	6.508
J INFORMACIÓN Y COMUNICACIONES	40.521	38.448	2.073	36.264	4.257
K ACTIVIDADES FINANCIERAS Y DE SEGUROS	41.307	36.559	4.748	38.157	3.150
L ACTIVIDADES INMOBILIARIAS	23.111	19.794	3.317	21.951	1.160
M ACTIVIDADES PROFESIONALES, CIENTÍFICAS Y TÉCNICAS	176.182	157.035	19.147	159.564	16.618
N ACTIVIDADES ADMINISTRATIVAS Y SERVICIOS AUXILIARES	80.350	68.714	11.636	73.917	6.433
O ADMINISTRACIÓN PÚBLICA Y DEFENSA; SEG. SOCIAL OBLIGATORIA	675	607	68	600	75
P EDUCACIÓN	62.428	51.981	10.447	55.516	6.912
Q ACTIVIDADES SANITARIAS Y DE SERVICIOS SOCIALES	76.148	59.299	16.849	64.634	11.514
R ACTIVIDADES ARTÍSTICAS, RECREATIVAS Y DE ENTRETENIMIENTO	50.609	44.482	6.127	45.264	5.345
S OTROS SERVICIOS	157.137	120.190	36.947	151.962	5.175
T ACT. DE LOS HOGARES COMO EMPLEADORES Y COMO PRODUCTORES	281	229	52	260	21
U ACT. DE ORGANIZACIONES Y ORGANISMOS EXTRATERRITORIALES	158	146	12	143	15

DIVISIÓN DE ACTIVIDAD (CNAE-2009)

	Total	A	B	C	D
	1.999.630	1.588.443	411.187	1.881.860	117.770
A 01 AGRICULTURA, GANADERÍA, CAZA Y SERVICIOS RELACIONADOS	211.612	177.094	34.518	198.343	13.269
A 02 SILVICULTURA Y EXPLOTACIÓN FORESTAL	3.767	3.042	725	3.476	291
A 03 PESCA Y ACUICULTURA	9.708	7.458	2.250	9.271	437
B 05 EXTRACCIÓN DE ANTRACITA, HULLA Y LIGNITO	31	28	3	31	0
B 06 EXTRACCIÓN DE CRUDO DE PETRÓLEO Y GAS NATURAL	3	3	0	3	0
B 07 EXTRACCIÓN DE MINERALES METÁLICOS	17	15	2	15	2
B 08 OTRAS INDUSTRIAS EXTRACTIVAS	489	436	53	446	43
B 09 ACTIVIDADES DE APOYO A LAS INDUSTRIAS EXTRACTIVAS	69	59	10	61	8
C 10 INDUSTRIA DE LA ALIMENTACIÓN	10.687	6.484	4.203	10.420	267
C 11 FABRICACIÓN DE BEBIDAS	827	672	155	720	107
C 12 INDUSTRIA DEL TABACO	18	10	8	17	1
C 13 INDUSTRIA TEXTIL	3.038	2.501	537	2.878	160
C 14 CONFECCIÓN DE PRENDAS DE VESTIR	7.419	6.283	1.136	7.014	405
C 15 INDUSTRIA DEL CUERO Y DEL CALZADO	1.717	1.425	292	1.674	43
C 16 INDUSTRIA DE LA MADERA Y DEL CORCHO, CESTERÍA Y ESPARTERÍA	6.445	5.335	1.110	6.296	149
C 17 INDUSTRIA DEL PAPEL	333	289	44	314	19
C 18 ARTES GRÁFICAS Y REPRODUCCIÓN DE SOPORTES GRABADOS	7.764	6.867	897	7.296	468
C 19 COQUERÍAS Y REFINO DE PETRÓLEO	9	7	2	9	0
C 20 INDUSTRIA QUÍMICA	724	597	127	682	42
C 21 FABRICACIÓN DE PRODUCTOS FARMACÉUTICOS	33	17	16	33	0
C 22 FABRICACIÓN DE PRODUCTOS DE CAUCHO Y PLÁSTICOS	759	611	148	718	41
C 23 FABRICACIÓN DE OTROS PRODUCTOS MINERALES NO METÁLICOS	2.829	2.254	575	2.771	58
C 24 METALURGIA; FABRIC. PROD. DE HIERRO, ACERO Y FERROALEACIONES	1.557	1.245	312	1.535	22
C 25 FABRICACIÓN DE PROD. METÁLICOS, EXCEPTO MAQUINARIA Y EQUIPO	12.289	9.225	3.064	11.935	354
C 26 FABRICACIÓN DE PROD. INFORMÁTICOS, ELECTRÓNICOS Y ÓPTICOS	649	590	59	577	72
C 27 FABRICACIÓN DE MATERIAL Y EQUIPO ELÉCTRICO	299	263	36	288	11
C 28 FABRICACIÓN DE MAQUINARIA Y EQUIPO N.C.O.P.	2.172	1.823	349	2.102	70
C 29 FABRICACIÓN DE VEHÍCULOS DE MOTOR, REMOLQUES	313	238	75	299	14
C 30 FABRICACIÓN DE OTRO MATERIAL DE TRANSPORTE	439	368	71	428	11
C 31 FABRICACIÓN DE MUEBLES	5.767	4.666	1.101	5.675	92
C 32 OTRAS INDUSTRIAS MANUFACTURERAS	4.942	4.180	762	4.666	276
C 33 REPARACIÓN E INSTALACIÓN DE MAQUINARIA Y EQUIPO	11.856	10.359	1.497	11.321	535
D 35 SUMINISTRO DE ENERGÍA ELÉCTR., GAS, VAPOR Y AIRE ACONDICIONADO	446	393	53	398	48
E 36 CAPTACIÓN, DEPURACIÓN Y DISTRIBUCIÓN DE AGUA	113	98	15	102	11
E 37 RECOGIDA Y TRATAMIENTO DE AGUAS RESIDUALES	108	73	35	101	7
E 38 RECOGIDA, TRATAMIENTO Y ELIMINACIÓN DE RESIDUOS; VALORIZACIÓN	549	423	126	521	28
E 39 ACTIVIDADES DE DESCAM. Y OTROS SERV. DE GESTIÓN DE RESIDUOS	61	46	15	56	5
F 41 CONSTRUCCIÓN DE EDIFICIOS	64.571	52.681	11.890	62.718	1.853
F 42 INGENIERÍA CIVIL	3.124	2.446	678	3.040	84
F 43 ACTIVIDADES DE CONSTRUCCIÓN ESPECIALIZADA	159.685	136.481	23.204	154.648	5.037
G 45 VENTA Y REPARACIÓN DE VEHÍCULOS DE MOTOR Y MOTOCICLETAS	42.937	31.497	11.440	41.538	1.399
G 46 COMERCIO AL POR MAYOR E INTERMEDIARIOS DEL COMERCIO	80.483	71.767	8.716	75.725	4.758
G 47 COMERCIO AL POR MENOR	306.342	221.468	84.874	296.144	10.198
H 49 TRANSPORTE TERRESTRE Y POR TUBERÍA	133.735	111.636	22.099	127.843	5.892
H 50 TRANSPORTE MARÍTIMO Y POR VÍAS NAVEGABLES INTERIORES	554	465	89	512	42
H 51 TRANSPORTE AÉREO	271	264	7	264	7
H 52 ALMACENAMIENTO Y ACTIVIDADES ANEXAS AL TRANSPORTE	3.891	3.387	504	3.343	548
H 53 ACTIVIDADES POSTALES Y DE CORREOS	13.686	12.962	724	10.283	3.403
I 55 SERVICIOS DE ALOJAMIENTO	9.419	7.172	2.247	8.720	699
I 56 SERVICIOS DE COMIDAS Y BEBIDAS	162.167	83.256	78.911	156.358	5.809
J 58 EDICIÓN	3.920	3.696	224	3.547	373
J 59 ACTIV. CINEMATOGRAF., VIDEO Y PROGR. DE TV, SONIDO Y ED. MUSICAL	6.996	6.779	217	6.083	913
J 60 ACTIVIDADES DE PROGRAMACIÓN Y EMISIÓN DE RADIO Y TELEVISIÓN	563	523	40	467	96
J 61 TELECOMUNICACIONES	3.232	2.743	489	2.973	259
J 62 PROGRAMACIÓN, CONSULTORÍA Y ACTIV. RELAC. CON LA INFORMÁTICA	20.713	19.981	732	18.627	2.086
J 63 SERVICIOS DE INFORMACIÓN	5.097	4.726	371	4.567	530
K 64 SERVICIOS FINANCIEROS, EXCEPTO SEGUROS Y FONDOS DE PENSIONES	1.516	1.322	194	1.399	117
K 65 SEGUROS, REASEGUROS Y FONDOS DE PENSIONES,	2.006	1.697	309	1.870	136
K 66 ACTIVIDADES AUXIL.A LOS SERVICIOS FINANCIEROS Y A LOS SEGUROS	37.785	33.540	4.245	34.888	2.897
L 68 ACTIVIDADES INMOBILIARIAS	23.111	19.794	3.317	21.951	1.160
M 69 ACTIVIDADES JURÍDICAS Y DE CONTABILIDAD	42.083	32.603	9.480	38.886	3.197
M 70 ACTIV. DE LAS SEDES CENTRALES; CONSULTORÍA DE GESTIÓN EMPRESARIAL	15.273	13.724	1.549	13.727	1.546
M 71 SERVICIOS TÉCNICOS DE ARQUITECTURA E INGENIERÍA	33.702	31.756	1.946	30.051	3.651
M 72 INVESTIGACIÓN Y DESARROLLO	9.595	8.951	644	7.928	1.667
M 73 PUBLICIDAD Y ESTUDIOS DE MERCADO	19.065	18.092	973	17.287	1.778
M 74 OTRAS ACTIVIDADES PROFESIONALES, CIENTÍFICAS Y TÉCNICAS	50.017	47.476	2.541	45.633	4.384
M 75 ACTIVIDADES VETERINARIAS	6.447	4.433	2.014	6.052	395
N 77 ACTIVIDADES DE ALQUILER	9.060	7.687	1.373	8.405	655
N 78 ACTIVIDADES RELACIONADAS CON EL EMPLEO	1.024	901	123	940	84
N 79 ACTIVIDADES DE AGENCIAS DE VIAJES	10.594	9.858	736	9.813	781
N 80 ACTIVIDADES DE SEGURIDAD E INVESTIGACIÓN	1.275	1.167	108	1.152	123
N 81 SERVICIOS A EDIFICIOS Y ACTIVIDADES DE JARDINERÍA	33.638	26.172	7.466	31.462	2.176
N 82 ACTIVIDADES ADMINISTRATIVAS DE OFICINA Y OTRAS AUX. A EMPRESAS	24.759	22.929	1.830	22.145	2.614
O 84 ADMINISTRACIÓN PÚBLICA Y DEFENSA; SEGURIDAD SOCIAL OBLIGATORIA	675	607	68	600	75
P 85 EDUCACIÓN	62.428	51.981	10.447	55.516	6.912
Q 86 ACTIVIDADES SANITARIAS	73.539	57.546	15.993	62.280	11.259
Q 87 ASISTENCIA EN ESTABLECIMIENTOS RESIDENCIALES	405	264	141	365	40
Q 88 ACTIVIDADES DE SERVICIOS SOCIALES SIN ALOJAMIENTO	2.204	1.489	715	1.989	215
R 90 ACTIVIDADES DE CREACIÓN, ARTÍSTICAS Y ESPECTÁCULOS	27.552	26.150	1.402	24.331	3.221
R 91 ACTIVIDADES DE BIBLIOTECAS, ARCHIVOS, MUSEOS Y OTRAS CULTURALES	846	727	119	782	64
R 92 ACTIVIDADES DE JUEGOS DE AZAR Y APUESTAS	3.089	1.598	1.491	2.916	173
R 93 ACTIVIDADES DEPORTIVAS, RECREATIVAS Y DE ENTRETENIMIENTO	19.122	16.007	3.115	17.235	1.887
S 94 ACTIVIDADES ASOCIATIVAS	1.623	1.328	295	1.509	114
S 95 REPARACIÓN DE ORDENADORES, EFECTOS PERSONALES Y DE USO DOMÉSTICO	25.025	20.827	4.198	24.328	697
S 96 OTROS SERVICIOS PERSONALES	130.489	98.035	32.454	126.125	4.364
T 97 ACTIVIDADES DE LOS HOGARES COMO EMPLEADORES DE PERSONAL DOMÉSTICO	280	228	52	259	21
T 98 ACTIV. DE HOGARES COMO PRODUCT. DE BIENES Y SERVICIOS PARA USO PROPIO	1	1	0	1	0
U 99 ACTIVIDADES DE ORGANIZACIONES Y ORGANISMOS EXTRATERRITORIALES	158	146	12	143	15



**COLABORADORES FAMILIARES
EN ALTA EN LA
SEGURIDAD SOCIAL**

POR EDAD

	<u>Total</u>	<u>Varones</u>	<u>Mujeres</u>
Total	195.269	86.270	108.999
MENOR DE 25 AÑOS	11.954	8.327	3.627
DE 25 A 39 AÑOS	50.411	29.072	21.339
DE 40 A 54 AÑOS	81.947	32.468	49.479
DE 55 AÑOS O MAS	50.957	16.403	34.554

POR NACIONALIDAD

	<u>Total</u>	<u>Varones</u>	<u>Mujeres</u>
Total	195.269	86.270	108.999
ESPAÑA	165.905	73.071	92.834
EXTRANJERO	29.364	13.199	16.165

EXTRANJEROS POR CONTINENTE

	<u>Total</u>	<u>Varones</u>	<u>Mujeres</u>
Total	29.364	13.199	16.165
EUROPA UE	3.690	1.611	2.079
EUROPA RESTO	3.048	1.163	1.885
AFRICA	1.150	570	580
AMERICA CENTRAL	277	93	184
AMERICA DEL NORTE	145	55	90
AMERICA DEL SUR	2.355	924	1.431
ASIA	18.578	8.745	9.833
OCEANIA	48	19	29
DESCONOCIDO	73	19	54

POR BASE DE COTIZACIÓN

Base mínima: 944,40 €

	<u>Total</u>	<u>Varones</u>	<u>Mujeres</u>
Total	195.269	86.270	108.999
BASE MÍNIMA	159.055	73.940	85.115
ENTRE B.MÍNIMA Y 1,5 B.MÍNIMA	23.880	6.804	17.076
ENTRE 1,5 B.MÍNIMA Y 2 B. MÍNIMA	5.687	2.602	3.085
ENTRE 2 B.MÍNIMA Y 3 B. MÍNIMA	5.814	2.524	3.290
MÁS DE 3 VECES B. MÍNIMA	833	400	433

NÚMERO DE COLABORADORES FAMILIARES EN LA SEGURIDAD SOCIAL, SEGÚN SEXO, POR COMUNIDAD AUTÓNOMA Y PROVINCIA

30/09/2020

<u>Com. Autónoma/Provincia</u>	<u>Total</u>	<u>Varones</u>	<u>Mujeres</u>
Total	195.269	86.270	108.999
ANDALUCIA	33.670	14.974	18.696
ALMERIA	4.010	1.644	2.366
CÁDIZ	4.363	1.891	2.472
CORDOBA	3.295	1.557	1.738
GRANADA	4.174	1.885	2.289
HUELVA	1.877	814	1.063
JAÉN	2.932	1.361	1.571
MÁLAGA	7.431	3.306	4.125
SEVILLA	5.588	2.516	3.072
ARAGON	6.275	2.689	3.586
HUESCA	1.128	463	665
TERUEL	848	402	446
ZARAGOZA	4.299	1.824	2.475
ASTURIAS	5.256	2.169	3.087
ASTURIAS	5.256	2.169	3.087
BALEARES	5.919	2.566	3.353
BALEARES	5.919	2.566	3.353
CANARIAS	6.940	3.134	3.806
LAS PALMAS	3.532	1.683	1.849
S.C. TENERIFE	3.408	1.451	1.957
CANTABRIA	2.797	1.158	1.639
CANTABRIA	2.797	1.158	1.639
CASTILLA LA MANCHA	9.609	4.595	5.014
ALBACETE	1.990	941	1.049
CIUDAD REAL	2.487	1.202	1.285
CUENCA	913	423	490
GUADALAJARA	877	396	481
TOLEDO	3.342	1.633	1.709
CASTILLA Y LEON	13.545	5.901	7.644
ÁVILA	963	421	542
BURGOS	1.764	733	1.031
LEÓN	2.920	1.232	1.688
PALENCIA	927	396	531
SALAMANCA	1.718	815	903
SEGOVIA	1.019	476	543
SORIA	457	193	264
VALLADOLID	2.473	1.037	1.436
ZAMORA	1.304	598	706
CATALUÑA	32.738	14.743	17.995
BARCELONA	22.676	10.451	12.225
GERONA	3.890	1.609	2.281
LERIDA	2.228	895	1.333
TARRAGONA	3.944	1.788	2.156
COM. VALENCIANA	22.055	9.699	12.356
ALICANTE	8.086	3.446	4.640
CASTELLÓN	2.644	1.145	1.499
VALENCIA	11.325	5.108	6.217
EXTREMADURA	5.386	2.426	2.960
BADAJOS	3.117	1.436	1.681
CÁCERES	2.269	990	1.279
GALICIA	17.105	7.275	9.830
LA CORUÑA	7.382	3.106	4.276
LUGO	3.027	1.155	1.872
ORENSE	1.830	837	993
PONTEVEDRA	4.866	2.177	2.689
MADRID	15.444	7.057	8.387
MADRID	15.444	7.057	8.387
MURCIA	5.907	2.532	3.375
MURCIA	5.907	2.532	3.375
NAVARRA	2.635	1.150	1.485
NAVARRA	2.635	1.150	1.485
PAIS VASCO	7.485	3.121	4.364
ÁLAVA	1.027	446	581
GUIPÚZCOA	2.743	1.102	1.641
VIZCAYA	3.715	1.573	2.142
RIOJA (LA)	1.761	698	1.063
RIOJA (LA)	1.761	698	1.063
CEUTA	346	176	170
CEUTA	346	176	170
MELILLA	396	207	189
MELILLA	396	207	189

Actividades Económicas (CNAE-2009)

SECTORES

	<u>Total</u>	<u>Varones</u>	<u>Mujeres</u>
Total	195.269	86.270	108.999
1.-AGRICULTURA	13.672	5.438	8.234
2.-INDUSTRIA	12.136	5.977	6.159
3.-CONSTRUCCION	11.420	7.240	4.180
4.-SERVICIOS	158.041	67.615	90.426

SECCIONES

	<u>Total</u>	<u>Varones</u>	<u>Mujeres</u>
Total	195.269	86.270	108.999
A AGRICULTURA, GANADERÍA, SILVICULTURA Y PESCA	13.672	5.438	8.234
B INDUSTRIAS EXTRACTIVAS	49	31	18
C INDUSTRIA MANUFACTURERA	11.950	5.875	6.075
D SUMIN. ENERGÍA ELÉCTRICA, GAS, VAPOR Y AIRE ACONDIC.	41	17	24
E SUMIN. AGUA, ACT. SANEAM., GEST. RESIDUOS Y DESCONTAMINACIÓN	96	54	42
F CONSTRUCCIÓN	11.420	7.240	4.180
G COMERCIO P/ MAYOR Y P/ MENOR; REPARACIÓN DE VEHÍCULOS	68.405	29.760	38.645
H TRANSPORTE Y ALMACENAMIENTO	11.603	7.325	4.278
I HOSTELERÍA	51.618	20.880	30.738
J INFORMACIÓN Y COMUNICACIONES	628	253	375
K ACTIVIDADES FINANCIERAS Y DE SEGUROS	1.452	517	935
L ACTIVIDADES INMOBILIARIAS	1.073	428	645
M ACTIVIDADES PROFESIONALES, CIENTÍFICAS Y TÉCNICAS	4.904	1.487	3.417
N ACTIVIDADES ADMINISTRATIVAS Y SERVICIOS AUXILIARES	3.515	1.621	1.894
O ADMINISTRACIÓN PÚBLICA Y DEFENSA; SEG. SOCIAL OBLIGATORIA	37	16	21
P EDUCACIÓN	2.120	838	1.282
Q ACTIVIDADES SANITARIAS Y DE SERVICIOS SOCIALES	3.988	1.051	2.937
R ACTIVIDADES ARTÍSTICAS, RECREATIVAS Y DE ENTRETENIMIENTO	1.999	851	1.148
S OTROS SERVICIOS	6.686	2.581	4.105
T ACT. DE LOS HOGARES COMO EMPLEADORES Y COMO PRODUCTORES	7	5	2
U ACT. DE ORGANIZACIONES Y ORGANISMOS EXTRATERRITORIALES	6	2	4

NÚMERO DE COLABORADORES FAMILIARES, SEGÚN SEXO, POR DIVISIÓN DE ACTIVIDAD

30/09/2020

DIVISIÓN DE ACTIVIDAD (CNAE-2009)

		Total	Varones	Mujeres
	Total	195.269	86.270	108.999
A	01 AGRICULTURA, GANADERÍA, CAZA Y SERVICIOS RELACIONADOS	12.619	4.918	7.701
A	02 SILVICULTURA Y EXPLOTACIÓN FORESTAL	168	118	50
A	03 PESCA Y ACUICULTURA	885	402	483
B	05 EXTRACCIÓN DE ANTRACITA, HULLA Y LIGNITO	2	2	0
B	06 EXTRACCIÓN DE CRUDO DE PETRÓLEO Y GAS NATURAL	0	0	0
B	07 EXTRACCIÓN DE MINERALES METÁLICOS	3	0	3
B	08 OTRAS INDUSTRIAS EXTRACTIVAS	43	29	14
B	09 ACTIVIDADES DE APOYO A LAS INDUSTRIAS EXTRACTIVAS	1	0	1
C	10 INDUSTRIA DE LA ALIMENTACIÓN	3.943	1.590	2.353
C	11 FABRICACIÓN DE BEBIDAS	193	108	85
C	12 INDUSTRIA DEL TABACO	0	0	0
C	13 INDUSTRIA TEXTIL	325	146	179
C	14 CONFECCIÓN DE PRENDAS DE VESTIR	481	211	270
C	15 INDUSTRIA DEL CUERO Y DEL CALZADO	215	96	119
C	16 INDUSTRIA DE LA MADERA Y DEL CORCHO, CESTERÍA Y ESPARTERÍA	819	538	281
C	17 INDUSTRIA DEL PAPEL	69	36	33
C	18 ARTES GRÁFICAS Y REPRODUCCIÓN DE SOPORTES GRABADOS	704	315	389
C	19 COQUERÍAS Y REFINO DE PETRÓLEO	1	0	1
C	20 INDUSTRIA QUÍMICA	138	70	68
C	21 FABRICACIÓN DE PRODUCTOS FARMACÉUTICOS	6	2	4
C	22 FABRICACIÓN DE PRODUCTOS DE CAUCHO Y PLÁSTICOS	149	70	79
C	23 FABRICACIÓN DE OTROS PRODUCTOS MINERALES NO METÁLICOS	501	302	199
C	24 METALURGIA; FABRIC. PROD. DE HIERRO, ACERO Y FERROALEACIONES	166	103	63
C	25 FABRICACIÓN DE PROD. METÁLICOS, EXCEPTO MAQUINARIA Y EQUIPO	1.888	1.105	783
C	26 FABRICACIÓN DE PROD. INFORMÁTICOS, ELECTRÓNICOS Y ÓPTICOS	45	19	26
C	27 FABRICACIÓN DE MATERIAL Y EQUIPO ELÉCTRICO	42	21	21
C	28 FABRICACIÓN DE MAQUINARIA Y EQUIPO N.C.O.P.	285	157	128
C	29 FABRICACIÓN DE VEHÍCULOS DE MOTOR, REMOLQUES	52	32	20
C	30 FABRICACIÓN DE OTRO MATERIAL DE TRANSPORTE	41	18	23
C	31 FABRICACIÓN DE MUEBLES	770	444	326
C	32 OTRAS INDUSTRIAS MANUFACTURERAS	372	147	225
C	33 REPARACIÓN E INSTALACIÓN DE MAQUINARIA Y EQUIPO	745	345	400
D	35 SUMINISTRO DE ENERGÍA ELÉCTR., GAS, VAPOR Y AIRE ACONDICIONADO	41	17	24
E	36 CAPTACIÓN, DEPURACIÓN Y DISTRIBUCIÓN DE AGUA	13	10	3
E	37 RECOGIDA Y TRATAMIENTO DE AGUAS RESIDUALES	14	7	7
E	38 RECOGIDA, TRATAMIENTO Y ELIMINACIÓN DE RESIDUOS; VALORIZACIÓN	65	35	30
E	39 ACTIVIDADES DE DESCONTAM. Y OTROS SERV. DE GESTIÓN DE RESIDUOS	4	2	2
F	41 CONSTRUCCIÓN DE EDIFICIOS	3.097	2.140	957
F	42 INGENIERÍA CIVIL	198	138	60
F	43 ACTIVIDADES DE CONSTRUCCIÓN ESPECIALIZADA	8.125	4.962	3.163
G	45 VENTA Y REPARACIÓN DE VEHÍCULOS DE MOTOR Y MOTOCICLETAS	6.324	3.443	2.881
G	46 COMERCIO AL POR MAYOR E INTERMEDIARIOS DEL COMERCIO	6.043	2.782	3.261
G	47 COMERCIO AL POR MENOR	56.038	23.535	32.503
H	49 TRANSPORTE TERRESTRE Y POR TUBERÍA	11.181	7.124	4.057
H	50 TRANSPORTE MARÍTIMO Y POR VÍAS NAVEGABLES INTERIORES	23	10	13
H	51 TRANSPORTE AÉREO	5	5	0
H	52 ALMACENAMIENTO Y ACTIVIDADES ANEXAS AL TRANSPORTE	241	110	131
H	53 ACTIVIDADES POSTALES Y DE CORREOS	153	76	77
I	55 SERVICIOS DE ALOJAMIENTO	1.585	663	922
I	56 SERVICIOS DE COMIDAS Y BEBIDAS	50.033	20.217	29.816
J	58 EDICIÓN	133	58	75
J	59 ACTIV. CINEMATOGRAF., VIDEO Y PROGR. DE TV, SONIDO Y ED. MUSICAL	73	30	43
J	60 ACTIVIDADES DE PROGRAMACIÓN Y EMISIÓN DE RADIO Y TELEVISIÓN	11	4	7
J	61 TELECOMUNICACIONES	126	73	53
J	62 PROGRAMACIÓN, CONSULTORÍA Y ACTIV. RELAC. CON LA INFORMÁTICA	200	56	144
J	63 SERVICIOS DE INFORMACIÓN	85	32	53
K	64 SERVICIOS FINANCIEROS, EXCEPTO SEGUROS Y FONDOS DE PENSIONES	48	21	27
K	65 SEGUROS, REASEGUROS Y FONDOS DE PENSIONES,	172	80	92
K	66 ACTIVIDADES AUXIL. A LOS SERVICIOS FINANCIEROS Y A LOS SEGUROS	1.232	416	816
L	68 ACTIVIDADES INMOBILIARIAS	1.073	428	645
M	69 ACTIVIDADES JURÍDICAS Y DE CONTABILIDAD	2.374	692	1.682
M	70 ACTIV. DE LAS SEDES CENTRALES; CONSULTORÍA DE GESTIÓN EMPRESARIAL	371	122	249
M	71 SERVICIOS TÉCNICOS DE ARQUITECTURA E INGENIERÍA	651	130	521
M	72 INVESTIGACIÓN Y DESARROLLO	64	23	41
M	73 PUBLICIDAD Y ESTUDIOS DE MERCADO	209	88	121
M	74 OTRAS ACTIVIDADES PROFESIONALES, CIENTÍFICAS Y TÉCNICAS	879	312	567
M	75 ACTIVIDADES VETERINARIAS	356	120	236
N	77 ACTIVIDADES DE ALQUILER	621	317	304
N	78 ACTIVIDADES RELACIONADAS CON EL EMPLEO	20	9	11
N	79 ACTIVIDADES DE AGENCIAS DE VIAJES	268	112	156
N	80 ACTIVIDADES DE SEGURIDAD E INVESTIGACIÓN	42	23	19
N	81 SERVICIOS A EDIFICIOS Y ACTIVIDADES DE JARDINERÍA	2.076	985	1.091
N	82 ACTIVIDADES ADMINISTRATIVAS DE OFICINA Y OTRAS AUX. A EMPRESAS	488	175	313
O	84 ADMINISTRACIÓN PÚBLICA Y DEFENSA; SEGURIDAD SOCIAL OBLIGATORIA	37	16	21
P	85 EDUCACIÓN	2.120	838	1.282
Q	86 ACTIVIDADES SANITARIAS	3.834	992	2.842
Q	87 ASISTENCIA EN ESTABLECIMIENTOS RESIDENCIALES	68	27	41
Q	88 ACTIVIDADES DE SERVICIOS SOCIALES SIN ALOJAMIENTO	86	32	54
R	90 ACTIVIDADES DE CREACIÓN, ARTÍSTICAS Y ESPECTÁCULOS	262	101	161
R	91 ACTIVIDADES DE BIBLIOTECAS, ARCHIVOS, MUSEOS Y OTRAS CULTURALES	38	18	20
R	92 ACTIVIDADES DE JUEGOS DE AZAR Y APUESTAS	869	378	491
R	93 ACTIVIDADES DEPORTIVAS, RECREATIVAS Y DE ENTRETENIMIENTO	830	354	476
S	94 ACTIVIDADES ASOCIATIVAS	35	11	24
S	95 REPARACIÓN DE ORDENADORES, EFECTOS PERSONALES Y DE USO DOMÉSTICO	1.913	854	1.059
S	96 OTROS SERVICIOS PERSONALES	4.738	1.716	3.022
T	97 ACTIVIDADES DE LOS HOGARES COMO EMPLEADORES DE PERSONAL DOMÉSTICO	7	5	2
T	98 ACTIV. DE HOGARES COMO PRODUCT. DE BIENES Y SERVICIOS PARA USO PROPIO	0	0	0
U	99 ACTIVIDADES DE ORGANIZACIONES Y ORGANISMOS EXTRATERRITORIALES	6	2	4

FUENTES Y METODOLOGÍA

CAMBIOS A PARTIR DE 01-01-2008

A partir del 1 de enero de 2008 el régimen especial agrario por cuenta propia ha sido integrado en el RETA, y por tanto desaparece. En consecuencia con esta misma fecha

- Desaparece la base de cotización Reducida
- La antigüedad de autónomos procedente del régimen especial agrario será la de su incorporación al RETA

FUENTES

La información suministrada procede de los ficheros de afiliados a los distintos regímenes por cuenta propia de la Seguridad Social: Régimen Especial de Trabajadores Autónomos (RETA) y Mar, seleccionando aquellos afiliados que se encuentran en situación de alta en el último día del mes de la explotación.

A partir de la información contenida en los citados ficheros, la Dirección General del Trabajo Autónomo, de la Economía Social y de la Responsabilidad Social de las Empresas, del Ministerio de Trabajo y Economía Social, realiza un proceso de cruce de las variables disponibles, elaborando los cuadros y gráficos que aquí se presentan.

METODOLOGÍA

En los mencionados ficheros por cuenta propia de la Seguridad Social aparecen trabajadores en alta de los cuales no se puede decir que sean autónomos propiamente dichos (autónomos personas físicas), pero que por disposiciones legales deben o pueden estar afiliados a dichos regímenes. Del tamaño de estos colectivos se informa en el primer cuadro.

En un segundo cuadro se proporciona información del total de afiliados al RETA según unos tramos de edad especiales, y por las variables sexo y base de cotización.

La información básica corresponde al colectivo definido como autónomos propiamente dichos (autónomos personas físicas), que son aquellos trabajadores afiliados a alguno de los regímenes por cuenta propia de la Seguridad Social y que no están integrados en sociedades mercantiles, cooperativas ni en otras entidades societarias. También se excluyen los que figuran como colaboradores familiares y los que están registrados formando parte de algún colectivo especial de trabajadores.

VARIABLES DE EXPLOTACIÓN:

- **Régimen:** Por cuenta propia al que está afiliado el trabajador: RETA o Mar
- **Sexo:** Varón o mujer.
- **Edad:** Agrupado en cuatro tramos: Menores de 25 años, de 25 a 39, de 40 a 54 y de 55 años o más. Algunos cuadros incluyen tramos especiales, como los colectivos de jóvenes, que permiten un análisis vinculado a medidas de fomento del empleo autónomo, o los mayores de 50 años que es la edad en la que generalmente se inicia el período de cálculo de la pensión de jubilación.
- **Nacionalidad:** Hay una primera distribución entre trabajadores españoles (que incluye los de doble nacionalidad) y los extranjeros. Estos últimos se subdividen a su vez en continentes, diferenciando, en el caso de los europeos, entre los pertenecientes a países de la Unión Europea y del resto, y, en el caso de América, sus tres diferentes zonas geográficas.
- **Base de Cotización:** Se han establecido cinco tramos:
 - Mínima (varía cada año), existiendo una cantidad de carácter general y otra para los mayores de 50 años (a partir de 2007 aplicable solo para los que tengan una antigüedad inferior a 5 años). Incluye a los autónomos de venta ambulante y que cotizan por una base reducida.
 - Otros cuatro tramos que representan diversas elevaciones sobre la base mínima de cada año.
- **Antigüedad del trabajador:** En el régimen por cuenta propia en el que está dado de alta. Los tramos empleados son:
 - Menos de 6 meses.
 - De 6 meses cumplidos y menos de 1 año.
 - Un año cumplido y menos de 3 años.
 - 3 años cumplidos y menos de 5 años.
 - 5 años cumplidos o más.
- **Comunidad Autónoma y Provincia:** En la que se ha registrado el trabajador Autónomo
- **Sector y Rama de Actividad:** A partir del año 2009 se utiliza la CNAE 2009, agrupado en los cuatro sectores, secciones de actividad (letra) o la más extensa de la división, en función de los dos primeros dígitos de la mencionada CNAE 2009.
- **Situación Profesional:** Distinguiendo si el autónomo tiene asalariados a su cargo o no, o si tiene pluriactividad (estar de alta, además de en el régimen correspondiente por cuenta propia, en algún otro régimen por cuenta ajena de la Seguridad Social) o no.

Estas mismas variables se emplean en la descripción de los colaboradores familiares