



GOBIERNO
DE ESPAÑA

VICEPRESIDENCIA
SEGUNDA DEL GOBIERNO

MINISTERIO
DE TRABAJO
Y ECONOMÍA SOCIAL

SECRETARÍA DE ESTADO DE EMPLEO Y
ECONOMÍA SOCIAL

DIRECCIÓN GENERAL DEL TRABAJO
AUTÓNOMO, DE LA ECONOMÍA
SOCIAL Y DE LA RESPONSABILIDAD
SOCIAL DE LAS EMPRESAS

TRABAJADORAS Y TRABAJADORES AUTÓNOMOS,
PERSONAS FÍSICAS,
EN ALTA EN LA SEGURIDAD SOCIAL

Publicación

30 de Junio de 2021

CORREO ELECTRÓNICO

subdireccion.autonomos@mites.gob.es

PÁGINA WEB

http://www.mites.gob.es/es/sec_trabajo/autonomos/autonomos/estadistica/index.htm

C/ Pío Baroja, 6
28071 MADRID
TEL.: 91 363 18 73
FAX: 91 363 20 34

INDICE

Resumen de Resultados

Relación de Cuadros y Gráficos

Trabajadores afiliados en Regímenes por cuenta propia en la Seguridad Social

- Según Régimen por Colectivo
- Según edad por Sexo y Base de cotización (sólo RETA)

Trabajadores Autónomos, Personas Físicas, según Regímenes

- Por Situación Profesional
- Por Diversas Variables

Trabajadores Autónomos, Personas Físicas, según Sexo

- Por Edad
- Por Nacionalidad
- Por Base de Cotización
- Por Comunidad Autónoma y Provincia
- Por Sector, Sección y División de Actividad

Cuadro	Gráfico	
Sector	División	Gráfico

Trabajadores Autónomos, Personas Físicas, según Edad

- Tramos especiales, por Sexo y Base de cotización
- Por Nacionalidad y Continente
- Por Base de cotización
- Por Comunidad Autónoma y Provincia
- Por Sector, Sección y División de Actividad

Cuadro	Gráfico	
Sector	División	Gráfico

Trabajadores Autónomos, Personas Físicas, según Nacionalidad

- Por Edad
- Por Comunidad Autónoma y Provincia
- Por Sector, Sección y División de Actividad

Cuadro	Gráfico	
Sector	División	Gráfico

Trabajadores Autónomos, Personas Físicas, según Base de Cotización

- Por Sexo
- Por Edad
- Por Nacionalidad
- Por Antigüedad
- Por Comunidad Autónoma y Provincia
- Por Sector, Sección y División de Actividad

Cuadro	Gráfico	
Sector	División	Gráfico

Trabajadores Autónomos, Personas Físicas, según Antigüedad

- Por Sexo
- Por Edad
- Por Nacionalidad
- Por Comunidad Autónoma y Provincia
- Por Sector, Sección y División de Actividad

Cuadro	Gráfico	
Sector	División	Gráfico

Trabajadores Autónomos, Personas Físicas, según Sector

- Por Edad
- Por Nacionalidad
- Por Antigüedad
- Por Comunidad Autónoma y Provincia

	División	Gráfico
--	----------	---------

Trabajadores Autónomos, Personas Físicas, según Situación Profesional

- Por Sexo
- Por Edad
- Por Nacionalidad
- Por Base de cotización
- Por Antigüedad
- Por Comunidad Autónoma y Provincia
- Por Sector, Sección y División de Actividad

Cuadro	Gráfico	
Sector	División	Gráfico

Colaboradores Familiares en alta en la Seguridad Social, según Sexo

- Por edad, Nacionalidad y Base de cotización
- Por Comunidad Autónoma y Provincia
- Por Sector, Sección y División de Actividad

Sector	División	Gráfico
--------	----------	---------

Fuentes y Notas Explicativas

TRABAJADORAS Y TRABAJADORES AUTÓNOMOS, POR CUENTA PROPIA, EN ALTA EN LA SEGURIDAD SOCIAL, RESUMEN DE RESULTADOS A 30 DE JUNIO DE 2021

A 30 de junio de 2021 había 2.038.266 personas trabajadoras por cuenta propia, personas físicas ⁽¹⁾, inscritas en los diferentes regímenes por cuenta propia de la Seguridad Social, siendo el RETA el más numeroso de ellos.

Los varones representan el 64,2 % y las mujeres el 35,8 % del total. Estos porcentajes cambian cuando se tienen en cuenta otras variables (edad, ámbito geográfico, sector de la actividad).

- En Asturias y Galicia, el porcentaje de mujeres supera el 40,0%.
- En la Industria (24,8 %) y, sobre todo, en la construcción (4,0 %), el porcentaje de mujeres es muy reducido, siendo mayor en el sector servicios (42,6%)

El 73,6 % de las personas trabajadoras por cuenta propia supera los 40 años de edad, aunque este porcentaje desciende al 59,5 % entre los procedentes de otros países.

Las personas trabajadoras por cuenta propia de nacionalidad diferente a la española representan el 12,7%. El porcentaje aumenta en el tramo comprendido entre los menores de 25 (18,6%) y los comprendidos entre 25 y 40 años (19,6%) y en el sector construcción (16,6%); y supera el 15 % en Melilla, las comunidades insulares, Madrid, Cataluña y Comunidad Valenciana.

El 85,7% de las personas trabajadoras por cuenta propia no supera la base mínima de cotización.

- Este porcentaje supera considerablemente el 90% cuando la edad es inferior a los 40 años, y entre los que llevan menos tiempo dados de alta (menos de 5 años).
- A partir de los 55 años de edad, el 26,6% cotiza por una base superior a la mínima, hecho este relacionado con la proximidad a la edad de jubilación.

El 55,4% de las personas trabajadoras por cuenta propia lleva más de 5 años de alta en la Seguridad Social.

La distribución por sector de actividad presenta las siguientes características:

- El 73,4% en el sector servicios, el 11,0% trabaja en la agricultura, el 11,5 % en la construcción y el 4,2% en la industria.
- El porcentaje de mayores de 55 años en el sector agricultura (15,4%) es superior a la media nacional (11,0%).

El 6,4% de las personas trabajadoras por cuenta propia simultanea su actividad con otra por cuenta ajena (pluriactividad), lo que es más frecuente entre los jóvenes menores de 25 años (12,5%) y aquellos que tienen una antigüedad menor a 6 meses (13,5%), descendiendo al 3,8% cuando la antigüedad es superior a los 5 años.

El 20,8% de las personas trabajadoras por cuenta propia tiene asalariados a su cargo. Este porcentaje se incrementa a medida que aumenta la base de cotización, hasta un máximo del 35,7% entre los que tienen bases superiores a 3 veces la base mínima. En construcción el porcentaje desciende al 16,6% mientras que en el sector servicios supera el 20 %.

El número de colaboradores familiares en alta en la Seguridad Social asciende a 194.999, de los cuales 85.885 son varones y 109.114 mujeres. La gran mayoría (80,77%) trabaja en el sector servicios, particularmente en el comercio y hostelería que supone un 75,79 % de este sector.

⁽¹⁾ que son los anteriormente calificados como "autónomos propiamente dichos", esto es, aquellas personas trabajadoras por cuenta propia afiliadas a alguno de los regímenes por cuenta propia de la Seguridad Social y que no están integradas en sociedades mercantiles, cooperativas ni en otras entidades societarias. También se excluyen los que figuran como colaboradores familiares y los que están registrados formando parte de algún colectivo especial de trabajadores.

**TRABAJADORES AFILIADOS
EN REGÍMENES
POR CUENTA PROPIA
DE LA SEGURIDAD SOCIAL**

**AFILIADOS EN LOS RÉGIMENES POR CUENTA PROPIA DE LA SEGURIDAD SOCIAL, SEGUN RÉGIMEN,
POR COLECTIVO**

30/06/2021

	<u>TOTAL</u>	<u>RETA</u>	<u>MAR</u>
TOTAL	3.339.904	3.327.262	12.642
AUTONOMOS PERSONAS FÍSICAS (*)	2.038.266	2.028.500	9.766
FAMILIAR COLABORADOR	194.999	194.232	767
SOCIO DE SOCIEDAD	526.983	525.196	1.787
MIEMBRO ÓRGANO ADMON SOCIEDAD	476.674	476.400	274
FAMILIAR DE SOCIO	53.892	53.844	48
RELIGIOSO	10.173	10.173	0
COLEGIO PROFESIONAL	38.917	38.917	0

(*) Incluye los **7.877** Autónomos económicamente dependientes

NÚMERO TOTAL DE TRABAJADORES EN EL RETA DE LA SEGURIDAD SOCIAL, SEGUN EDAD, POR SEXO

30/06/2021

	<u>Total</u>	<u>%</u>	<u>De 16 a 30 años</u>	<u>%</u>	<u>De 31 a 35 años</u>	<u>%</u>	<u>De 36 a 49 años</u>	<u>%</u>	<u>De 50 años o más</u>	<u>%</u>
Total	3.327.262	100,0	261.088	100,0	268.787	100,0	1.331.413	100,0	1.465.974	100,0
N/C	2	0,0	1	0,0	0	0,0	1	0,0	0	0,0
VARONES	2.128.863	64,0	165.293	63,3	162.346	60,4	849.712	63,8	951.512	64,9
MUJERES	1.198.397	36,0	95.794	36,7	106.441	39,6	481.700	36,2	514.462	35,1

NÚMERO TOTAL DE TRABAJADORES EN EL RETA DE LA SEGURIDAD SOCIAL, SEGÚN EDAD, POR BASE DE COTIZACIÓN

30/06/2021

Base mínima: 944,40 €
Base mínima >47 años: 1.018,50 €

<u>Base de cotización</u>	<u>Total</u>	<u>%</u>	<u>De 16 a 30 años</u>	<u>%</u>	<u>De 31 a 35 años</u>	<u>%</u>	<u>De 36 a 49 años</u>	<u>%</u>	<u>De 50 años o más</u>	<u>%</u>
Total	3.327.262	100,0	261.088	100,0	268.787	100,0	1.331.413	100,0	1.465.974	100,0
BASE MÍNIMA	2.156.581	64,8	225.939	86,5	214.637	79,9	899.723	67,6	816.282	55,7
ENTRE B.MÍNIMA Y 1,5 B.MÍNIMA	815.361	24,5	33.679	12,9	50.095	18,6	356.994	26,8	374.593	25,6
ENTRE 1,5 B.MÍNIMA Y 2 B. MÍNIMA	126.933	3,8	1.015	0,4	2.490	0,9	35.251	2,6	88.177	6,0
ENTRE 2 B.MÍNIMA Y 3 B. MÍNIMA	183.654	5,5	366	0,1	1.193	0,4	29.384	2,2	152.711	10,4
MÁS DE 3 VECES B. MÍNIMA	44.733	1,3	89	0,0	372	0,1	10.061	0,8	34.211	2,3

Nota: A partir de 2014, los socios de sociedades encuadrados en el RETA y los autónomos que durante 2013 tuvieran contratados de manera simultanea a 10 o más trabajadores por cuenta ajena tienen un base mínima de cotización de cuantía igual a la base mínima del grupo de cotización 1 del Régimen General

Esta disposición ha provocado que unos 500.000 autónomos vean incrementada su base de cotización, pasando de la mínima general al tramo siguiente

TRABAJADORES AUTÓNOMOS, PERSONAS FÍSICAS

Según Regímenes

**TRABAJADORES AUTÓNOMOS, PERSONAS FÍSICAS, EN LA SEGURIDAD SOCIAL,
SEGÚN RÉGIMEN, POR SITUACIÓN PROFESIONAL**

30/06/2021

	<u>TOTAL</u>	<u>RETA</u>	<u>MAR</u>
Autónomos Personas Físicas	2.038.266	2.028.500	9.766
Nº Autónomos sin asalariados	1.614.765	1.607.145	7.620
Nº Autónomos con asalariados (1)	423.501	421.355	2.146
Nº Autónomos con 1 trabajador	219.673	218.348	1.325
Nº Autónomos con 2 trabajadores	89.828	89.406	422
Nº Autónomos con 3 trabajadores	44.724	44.541	183
Nº Autónomos con 4 trabajadores	25.161	25.080	81
Nº Autónomos con 5 y más trabajadores	44.115	43.980	135
(1) Número de Asalariados	867.423	863.629	3.794
Nº Autónomos sin pluriactividad	1.907.403	1.898.020	9.383
Nº Autónomos con pluriactividad	130.863	130.480	383
Colaboración Familiar	194.999	194.232	767

TRABAJADORES AUTÓNOMOS, PERSONAS FÍSICAS, EN LA SEGURIDAD SOCIAL, SEGÚN RÉGIMEN POR DIVERSAS VARIABLES

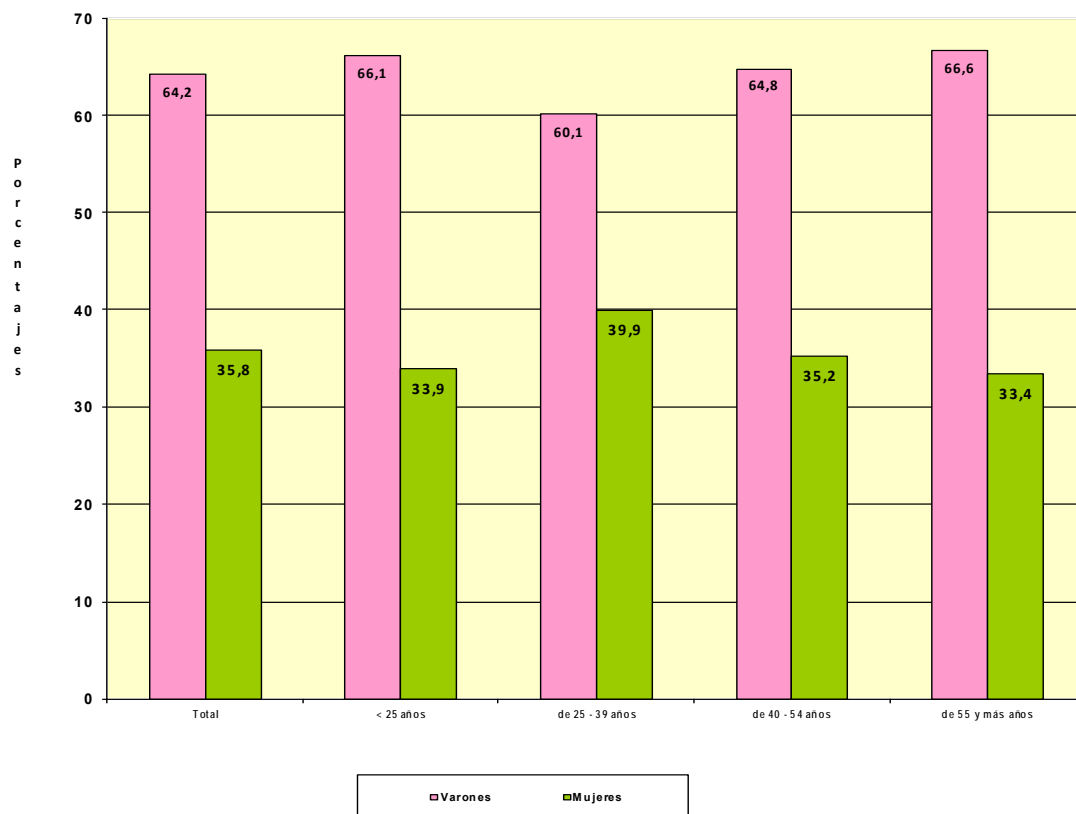
30/06/2021

	<u>TOTAL</u>	<u>RETA</u>	<u>MAR</u>
TOTAL SEXO	2.038.266	2.028.500	9.766
VARONES	1.308.501	1.302.063	6.438
MUJERES	729.765	726.437	3.328
TOTAL EDAD	2.038.266	2.028.500	9.766
MENOR DE 25 AÑOS	42.426	42.341	85
DE 25 A 39 AÑOS	496.558	494.724	1.834
DE 40 A 54 AÑOS	918.977	913.932	5.045
DE 55 AÑOS O MAS	580.305	577.503	2.802
TOTAL CONTINENTE	2.038.266	2.028.500	9.766
ESPAÑA	1.779.035	1.769.374	9.661
EUROPA UE	87.241	87.179	62
EUROPA RESTO	45.956	45.934	22
AFRICA	27.011	27.004	7
AMERICA CENTRAL	3.872	3.869	3
AMERICA DEL NORTE	3.287	3.286	1
AMERICA DEL SUR	48.524	48.514	10
ASIA	42.288	42.288	0
OCEANIA	546	546	0
DESCONOCIDO	506	506	0
TOTAL NACIONALIDAD	2.038.266	2.028.500	9.766
ESPAÑOLA	1.779.035	1.769.374	9.661
EXTRANJERA	259.231	259.126	105
TOTAL SECTOR DE ACTIVIDAD	2.038.266	2.028.500	9.766
AGRICULTURA	223.396	214.621	8.775
INDUSTRIA	84.965	84.442	523
CONSTRUCCION	233.833	233.812	21
SERVICIOS	1.496.072	1.495.625	447
TOTAL ANTIGÜEDAD	2.038.266	2.028.500	9.766
< de 6 meses	166.305	165.054	1.251
De 6 a 11 meses	122.893	122.222	671
De 1 a 3 años	384.452	382.724	1.728
De 3 a 5 años	235.319	234.100	1.219
5 años y más	1.129.297	1.124.400	4.897
TOTAL BASE DE COTIZACION	2.038.266	2.028.500	9.766
1.-BASE MÍNIMA	1.747.050	1.746.505	545
2.-ENTRE B.MÍNIMA Y 1,5 B.MÍNIMA	133.700	133.341	359
3.-ENTRE 1,5 B.MÍNIMA Y 2 B. MÍNIMA	67.249	58.552	8.697
4.-ENTRE 2 B.MÍNIMA Y 3 B. MÍNIMA	76.334	76.173	161
5.-MÁS DE 3 VECES B. MÍNIMA	13.933	13.929	4

TRABAJADORES AUTÓNOMOS, PERSONAS FÍSICAS

Según Sexo

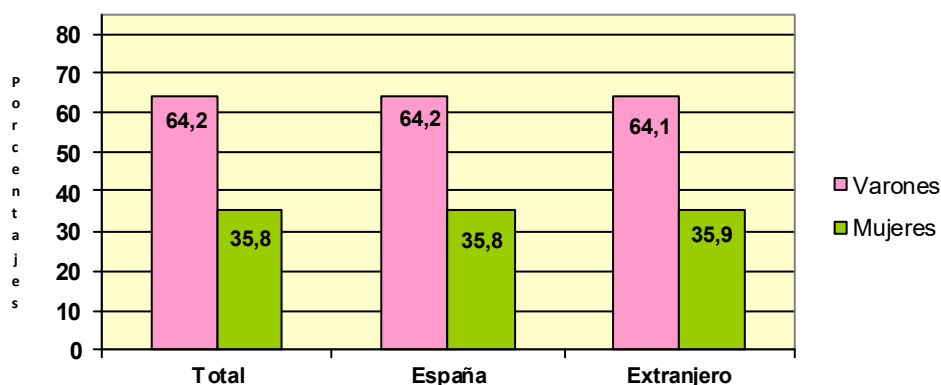
	<u>Total</u>	<u>Varones</u>	<u>Mujeres</u>
Total	2.038.266	1.308.501	729.765
MENOR DE 25 AÑOS	42.426	28.047	14.379
DE 25 A 39 AÑOS	496.558	298.526	198.032
DE 40 A 54 AÑOS	918.977	595.450	323.527
DE 55 AÑOS O MAS	580.305	386.478	193.827



**TRABAJADORES AUTÓNOMOS, PERSONAS FÍSICAS, EN LA SEGURIDAD SOCIAL,
SEGÚN SEXO POR NACIONALIDAD**

30/06/2021

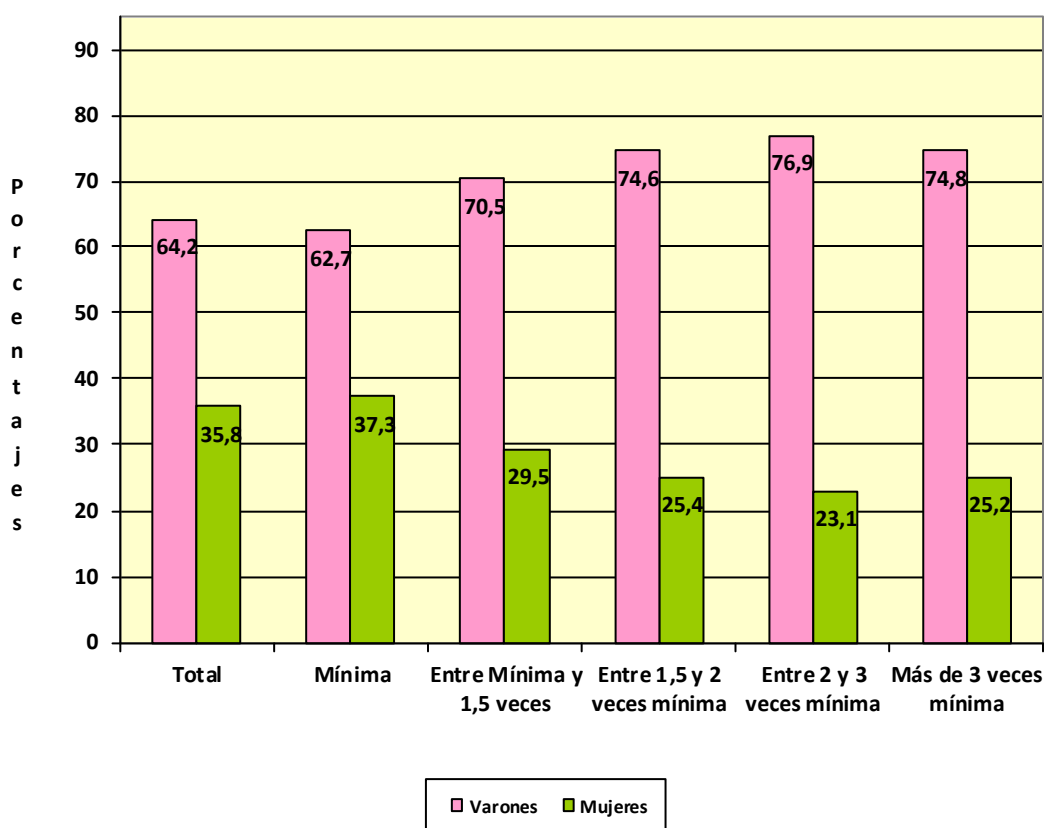
	<u>Total</u>	<u>varones</u>	<u>Mujeres</u>
Total	2.038.266	1.308.501	729.765
ESPAÑA	1.779.035	1.142.345	636.690
EXTRANJERO	259.231	166.156	93.075



**TRABAJADORES AUTÓNOMOS, PERSONAS FÍSICAS, EXTRANJEROS
SEGÚN SEXO, POR CONTINENTE**

<u>Continente</u>	<u>Total</u>	<u>Varones</u>	<u>Mujeres</u>
Total	259.231	166.156	93.075
EUROPA UE	87.241	53.140	34.101
EUROPA RESTO	45.956	29.416	16.540
AFRICA	27.011	22.218	4.793
AMERICA CENTRAL	3.872	2.255	1.617
AMERICA DEL NORTE	3.287	1.550	1.737
AMERICA DEL SUR	48.524	31.058	17.466
ASIA	42.288	25.935	16.353
OCEANIA	546	279	267
DESCONOCIDO	506	305	201

Base de cotización	Total	Varones	Mujeres
Total	2.038.266	1.308.501	729.765
BASE MÍNIMA	1.747.050	1.094.865	652.185
ENTRE B.MÍNIMA Y 1,5 B.MÍNIMA	133.700	94.300	39.400
ENTRE 1,5 B.MÍNIMA Y 2 B. MÍNIMA	67.249	50.197	17.052
ENTRE 2 B.MÍNIMA Y 3 B. MÍNIMA	76.334	58.718	17.616
MÁS DE 3 VECES B. MÍNIMA	13.933	10.421	3.512

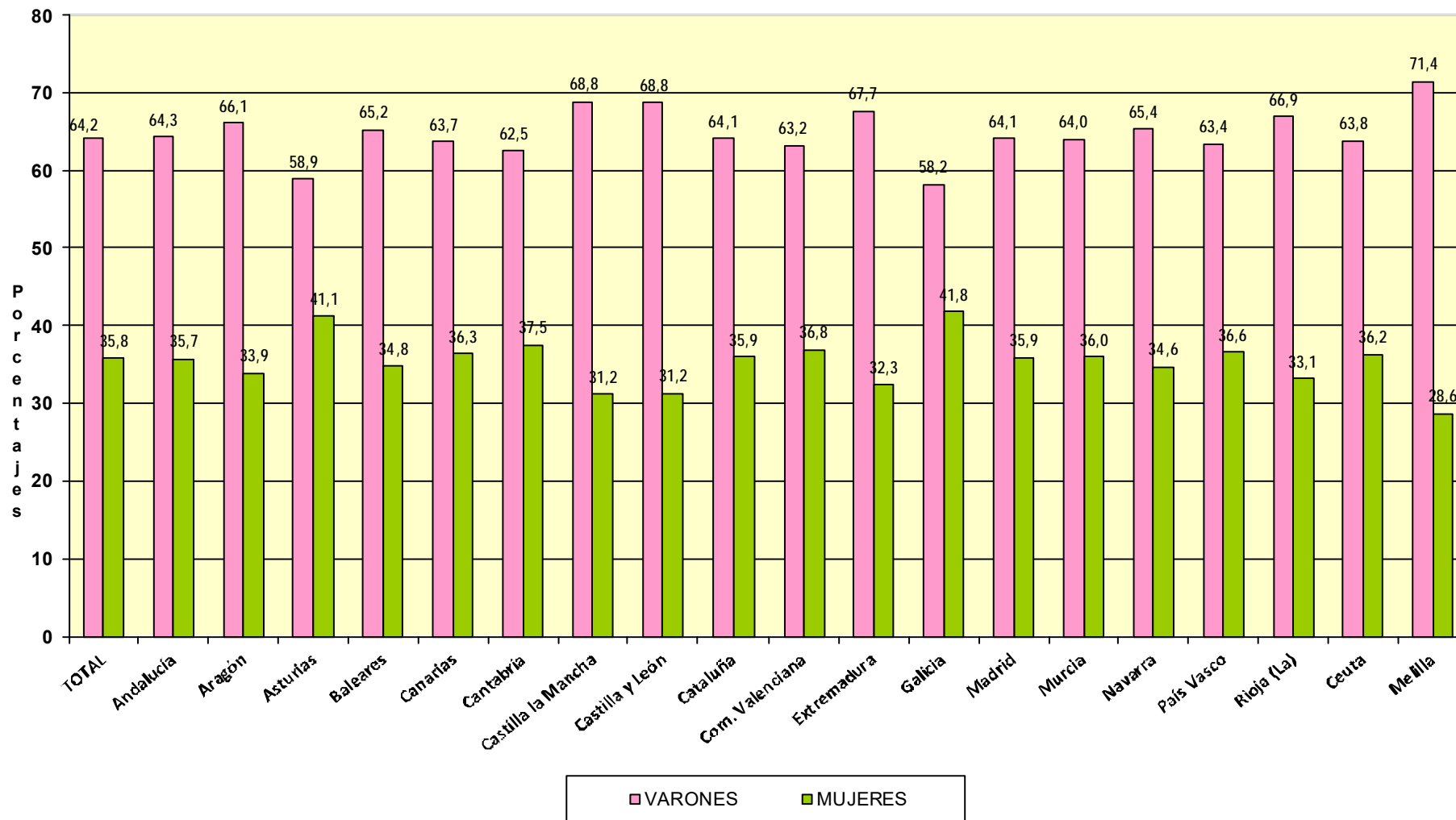


Com. Autónoma / Provincia

	<u>Total</u>	<u>Varones</u>	<u>Mujeres</u>
Total	2.038.266	1.308.501	729.765
ANDALUCÍA	373.911	240.497	133.414
Almería	43.124	27.403	15.721
Cádiz	44.402	28.558	15.844
Córdoba	34.276	22.445	11.831
Granada	46.148	29.963	16.185
Huelva	19.330	12.553	6.777
Jaén	29.309	19.452	9.857
Málaga	82.322	52.046	30.276
Sevilla	75.000	48.077	26.923
ARAGON	60.190	39.809	20.381
Huesca	14.054	9.491	4.563
Teruel	8.898	5.887	3.011
Zaragoza	37.238	24.431	12.807
ASTURIAS	45.924	27.028	18.896
Asturias	45.924	27.028	18.896
BALEARES	56.230	36.686	19.544
Baleares	56.230	36.686	19.544
CANARIAS	90.772	57.798	32.974
Las Palmas	46.768	30.386	16.382
S.C.Tenerife	44.004	27.412	16.592
CANTABRIA	26.716	16.705	10.011
Cantabria	26.716	16.705	10.011
CASTILLA LA MANCHA	93.670	64.453	29.217
Albacete	17.305	11.844	5.461
Ciudad Real	23.557	16.205	7.352
Cuenca	12.901	9.124	3.777
Guadalajara	9.861	6.737	3.124
Toledo	30.046	20.543	9.503
CASTILLA Y LEON	119.603	82.241	37.362
Ávila	9.574	6.854	2.720
Burgos	16.832	11.169	5.663
León	21.967	13.971	7.996
Palencia	8.270	5.958	2.312
Salamanca	16.925	11.966	4.959
Segovia	9.138	6.566	2.572
Soria	4.988	3.675	1.313
Valladolid	20.839	14.131	6.708
Zamora	11.070	7.951	3.119
CATALUÑA	336.881	215.848	121.033
Barcelona	243.320	155.083	88.237
Gerona	37.980	24.659	13.321
Lérida	22.117	14.769	7.348
Tarragona	33.464	21.337	12.127
COM. VALENCIANA	205.040	129.524	75.516
Alicante	81.585	52.042	29.543
Castellón	23.079	13.771	9.308
Valencia	100.376	63.711	36.665
EXTREMADURA	56.025	37.907	18.118
Badajoz	34.192	23.399	10.793
Cáceres	21.833	14.508	7.325
GALICIA	134.280	78.170	56.110
La Coruña	54.986	31.807	23.179
Lugo	20.898	12.418	8.480
Orense	14.910	9.068	5.842
Pontevedra	43.486	24.877	18.609
MADRID	250.208	160.439	89.769
Madrid	250.208	160.439	89.769
MURCIA	61.167	39.137	22.030
Murcia	61.167	39.137	22.030
NAVARRA	26.748	17.480	9.268
Navarra	26.748	17.480	9.268
PAIS VASCO	79.687	50.514	29.173
Álava	10.808	7.000	3.808
Guipúzcoa	26.215	16.020	10.195
Vizcaya	42.664	27.494	15.170
RIOJA (LA)	15.601	10.435	5.166
Rioja (La)	15.601	10.435	5.166
CEUTA	2.321	1.480	841
Ceuta	2.321	1.480	841
MELILLA	3.291	2.350	941
Melilla	3.291	2.350	941

**TRABAJADORES AUTÓNOMOS, PERSONAS FÍSICAS, EN LA SEGURIDAD SOCIAL,
SEGUN SEXO, POR COMUNIDAD AUTÓNOMA**

30/06/2021



**TRABAJADORES AUTÓNOMOS, PERSONAS FÍSICAS, EN LA SEGURIDAD SOCIAL,
SEGÚN SEXO, POR SECTOR Y SECCIÓN DE ACTIVIDAD**

30/06/2021

Actividades Económicas (CNAE-2009)

SECTORES

TOTAL

- 1.-AGRICULTURA**
- 2.-INDUSTRIA**
- 3.-CONSTRUCCION**
- 4.-SERVICIOS**

Total	Varones	Mujeres
2.038.266	1.308.501	729.765
223.396	161.021	62.375
84.965	63.886	21.079
233.833	224.476	9.357
1.496.072	859.118	636.954

SECCIONES

TOTAL

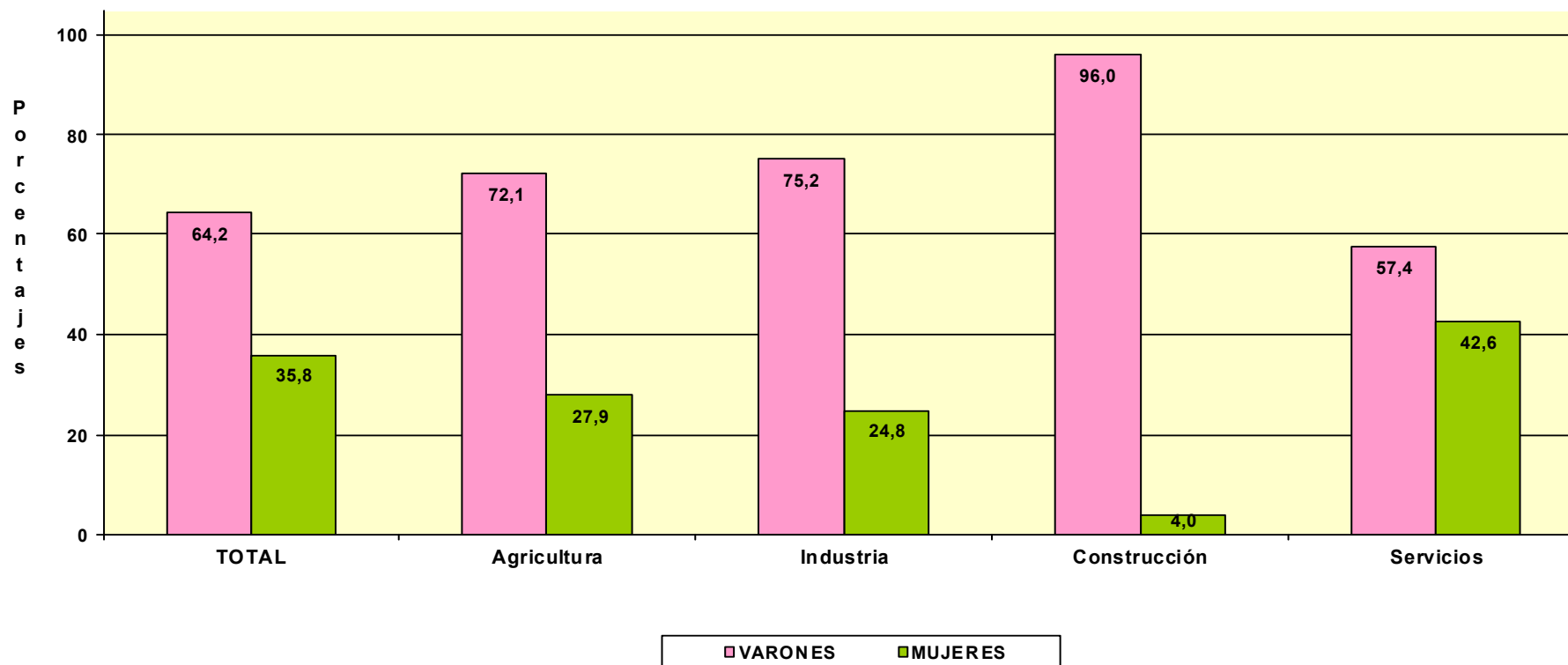
- A AGRICULTURA, GANADERÍA, SILVICULTURA Y PESCA
- B INDUSTRIAS EXTRACTIVAS
- C INDUSTRIA MANUFACTURERA
- D SUMIN. ENERGÍA ELÉCTRICA, GAS, VAPOR Y AIRE ACONDIC.
- E SUMIN. AGUA, ACT. SANEAM., GEST. RESIDUOS Y DESCONTAMINACIÓN
- F CONSTRUCCIÓN
- G COMERCIO P/ MAYOR Y P/ MENOR; REPARACIÓN DE VEHÍCULOS
- H TRANSPORTE Y ALMACENAMIENTO
- I HOSTELERÍA
- J INFORMACIÓN Y COMUNICACIONES
- K ACTIVIDADES FINANCIERAS Y DE SEGUROS
- L ACTIVIDADES INMOBILIARIAS
- M ACTIVIDADES PROFESIONALES, CIENTÍFICAS Y TÉCNICAS
- N ACTIVIDADES ADMINISTRATIVAS Y SERVICIOS AUXILIARES
- O ADMINISTRACIÓN PÚBLICA Y DEFENSA; SEG. SOCIAL OBLIGATORIA
- P EDUCACIÓN
- Q ACTIVIDADES SANITARIAS Y DE SERVICIOS SOCIALES
- R ACTIVIDADES ARTÍSTICAS, RECREATIVAS Y DE ENTRETENIMIENTO
- S OTROS SERVICIOS
- T ACT. DE LOS HOGARES COMO EMPLEADORES Y COMO PRODUCTORES
- U ACT. DE ORGANIZACIONES Y ORGANISMOS EXTRATERRITORIALES

2.038.266	1.308.501	729.765
223.396	161.021	62.375
706	501	205
83.004	62.415	20.589
430	267	163
825	703	122
233.833	224.476	9.357
431.968	247.699	184.269
155.033	140.207	14.826
171.372	100.882	70.490
43.758	34.345	9.413
42.005	22.927	19.078
24.242	12.618	11.624
184.576	103.627	80.949
82.063	48.328	33.735
692	299	393
65.840	27.143	38.697
79.958	30.670	49.288
53.521	32.892	20.629
160.628	57.278	103.350
266	141	125
150	62	88

<u>DIVISION DE ACTIVIDAD (CNAE-2009)</u>		<u>Total</u>	<u>Varones</u>	<u>Mujeres</u>
TOTAL		2.038.266	1.308.501	729.765
A	01 AGRICULTURA, GANADERÍA, CAZA Y SERVICIOS RELACIONADOS	210.099	151.123	58.976
A	02 SILVICULTURA Y EXPLOTACIÓN FORESTAL	3.859	3.499	360
A	03 PESCA Y ACUICULTURA	9.438	6.399	3.039
B	05 EXTRACCIÓN DE ANTRACITA, HULLA Y LIGNITO	32	27	5
B	06 EXTRACCIÓN DE CRUDO DE PETRÓLEO Y GAS NATURAL	4	4	0
B	07 EXTRACCIÓN DE MINERALES METÁLICOS	18	12	6
B	08 OTRAS INDUSTRIAS EXTRACTIVAS	569	396	173
B	09 ACTIVIDADES DE APOYO A LAS INDUSTRIAS EXTRACTIVAS	83	62	21
C	10 INDUSTRIA DE LA ALIMENTACIÓN	10.522	6.955	3.567
C	11 FABRICACIÓN DE BEBIDAS	780	583	197
C	12 INDUSTRIA DEL TABACO	17	12	5
C	13 INDUSTRIA TEXTIL	3.014	1.341	1.673
C	14 CONFECCIÓN DE PRENDAS DE VESTIR	7.629	1.877	5.752
C	15 INDUSTRIA DEL CUERO Y DEL CALZADO	1.677	1.029	648
C	16 INDUSTRIA DE LA MADERA Y DEL CORCHO, CESTERÍA Y ESPARTERÍA	6.272	5.877	395
C	17 INDUSTRIA DEL PAPEL	329	197	132
C	18 ARTES GRÁFICAS Y REPRODUCCIÓN DE SOPORTES GRABADOS	8.105	5.534	2.571
C	19 COQUERÍAS Y REFINO DE PETRÓLEO	8	8	0
C	20 INDUSTRIA QUÍMICA	726	485	241
C	21 FABRICACIÓN DE PRODUCTOS FARMACÉUTICOS	34	16	18
C	22 FABRICACIÓN DE PRODUCTOS DE CAUCHO Y PLÁSTICOS	748	587	161
C	23 FABRICACIÓN DE OTROS PRODUCTOS MINERALES NO METÁLICOS	2.774	2.298	476
C	24 METALURGIA; FABRIC. PROD. DE HIERRO, ACERO Y FERROALEACIONES	1.480	1.414	66
C	25 FABRICACIÓN DE PROD. METÁLICOS, EXCEPTO MAQUINARIA Y EQUIPO	12.238	11.448	790
C	26 FABRICACIÓN DE PROD. INFORMÁTICOS, ELECTRÓNICOS Y ÓPTICOS	702	546	156
C	27 FABRICACIÓN DE MATERIAL Y EQUIPO ELÉCTRICO	302	199	103
C	28 FABRICACIÓN DE MAQUINARIA Y EQUIPO N.C.O.P.	2.057	1.882	175
C	29 FABRICACIÓN DE VEHÍCULOS DE MOTOR, REMOLQUES	346	290	56
C	30 FABRICACIÓN DE OTRO MATERIAL DE TRANSPORTE	415	382	33
C	31 FABRICACIÓN DE MUEBLES	5.752	5.368	384
C	32 OTRAS INDUSTRIAS MANUFACTURERAS	5.096	3.224	1.872
C	33 REPARACIÓN E INSTALACIÓN DE MAQUINARIA Y EQUIPO	11.981	10.863	1.118
D	35 SUMINISTRO DE ENERGÍA ELÉCTR., GAS, VAPOR Y AIRE ACONDICIONADO	430	267	163
E	36 CAPTACIÓN, DEPURACIÓN Y DISTRIBUCIÓN DE AGUA	115	101	14
E	37 RECOGIDA Y TRATAMIENTO DE AGUAS RESIDUALES	106	97	9
E	38 RECOGIDA, TRATAMIENTO Y ELIMINACIÓN DE RESIDUOS; VALORIZACIÓN	539	454	85
E	39 ACTIVIDADES DE DESCONTAM. Y OTROS SERV. DE GESTIÓN DE RESIDUOS	65	51	14
F	41 CONSTRUCCIÓN DE EDIFICIOS	67.428	63.054	4.374
F	42 INGENIERÍA CIVIL	2.996	2.876	120
F	43 ACTIVIDADES DE CONSTRUCCIÓN ESPECIALIZADA	163.409	158.546	4.863
G	45 VENTA Y REPARACIÓN DE VEHÍCULOS DE MOTOR Y MOTOCICLETAS	43.244	40.009	3.235
G	46 COMERCIO AL POR MAYOR E INTERMEDIARIOS DEL COMERCIO	80.892	58.547	22.345
G	47 COMERCIO AL POR MENOR	307.832	149.143	158.689
H	49 TRANSPORTE TERRESTRE Y POR TUBERÍA	135.352	123.915	11.437
H	50 TRANSPORTE MARÍTIMO Y POR VÍAS NAVEGABLES INTERIORES	620	561	59
H	51 TRANSPORTE AÉREO	251	235	16
H	52 ALMACENAMIENTO Y ACTIVIDADES ANEXAS AL TRANSPORTE	3.958	3.150	808
H	53 ACTIVIDADES POSTALES Y DE CORREOS	14.852	12.346	2.506
I	55 SERVICIOS DE ALOJAMIENTO	9.480	4.121	5.359
I	56 SERVICIOS DE COMIDAS Y BEBIDAS	161.892	96.761	65.131
J	58 EDICIÓN	4.015	2.762	1.253
J	59 ACTIV. CINEMATOGRAF., VIDEO Y PROGR. DE TV, SONIDO Y ED. MUSICAL	8.112	6.351	1.761
J	60 ACTIVIDADES DE PROGRAMACIÓN Y EMISIÓN DE RADIO Y TELEVISIÓN	572	446	126
J	61 TELECOMUNICACIONES	3.258	2.544	714
J	62 PROGRAMACIÓN, CONSULTORÍA Y ACTIV. RELAC. CON LA INFORMÁTICA	22.740	19.005	3.735
J	63 SERVICIOS DE INFORMACIÓN	5.061	3.237	1.824
K	64 SERVICIOS FINANCIEROS, EXCEPTO SEGUROS Y FONDOS DE PENSIONES	1.713	1.123	590
K	65 SEGUROS, REASEGUROS Y FONDOS DE PENSIONES,	1.983	1.073	910
K	66 ACTIVIDADES AUXIL.A LOS SERVICIOS FINANCIEROS Y A LOS SEGUROS	38.309	20.731	17.578
L	68 ACTIVIDADES INMOBILIARIAS	24.242	12.618	11.624
M	69 ACTIVIDADES JURÍDICAS Y DE CONTABILIDAD	42.242	24.076	18.166
M	70 ACTIV. DE LAS SEDES CENTRALES; CONSULTORÍA DE GESTIÓN EMPRESARIAL	16.313	9.188	7.125
M	71 SERVICIOS TÉCNICOS DE ARQUITECTURA E INGENIERÍA	34.825	25.421	9.404
M	72 INVESTIGACIÓN Y DESARROLLO	10.352	2.657	7.695
M	73 PUBLICIDAD Y ESTUDIOS DE MERCADO	21.834	11.614	10.220
M	74 OTRAS ACTIVIDADES PROFESIONALES, CIENTÍFICAS Y TÉCNICAS	52.611	27.197	25.414
M	75 ACTIVIDADES VETERINARIAS	6.399	3.474	2.925
N	77 ACTIVIDADES DE ALQUILER	8.768	6.462	2.306
N	78 ACTIVIDADES RELACIONADAS CON EL EMPLEO	1.068	456	612
N	79 ACTIVIDADES DE AGENCIAS DE VIAJES	10.782	5.388	5.394
N	80 ACTIVIDADES DE SEGURIDAD E INVESTIGACIÓN	1.261	981	280
N	81 SERVICIOS A EDIFICIOS Y ACTIVIDADES DE JARDINERÍA	34.491	19.988	14.503
N	82 ACTIVIDADES ADMINISTRATIVAS DE OFICINA Y OTRAS AUX. A EMPRESAS	25.693	15.053	10.640
O	84 ADMINISTRACIÓN PÚBLICA Y DEFENSA; SEGURIDAD SOCIAL OBLIGATORIA	692	299	393
P	85 EDUCACIÓN	65.840	27.143	38.697
Q	86 ACTIVIDADES SANITARIAS	77.256	30.123	47.133
Q	87 ASISTENCIA EN ESTABLECIMIENTOS RESIDENCIALES	419	113	306
Q	88 ACTIVIDADES DE SERVICIOS SOCIALES SIN ALOJAMIENTO	2.283	434	1.849
R	90 ACTIVIDADES DE CREACIÓN, ARTÍSTICAS Y ESPECTÁCULOS	28.941	17.679	11.262
R	91 ACTIVIDADES DE BIBLIOTECAS, ARCHIVOS, MUSEOS Y OTRAS CULTURALES	885	478	407
R	92 ACTIVIDADES DE JUEGOS DE AZAR Y APUESTAS	3.064	1.535	1.529
R	93 ACTIVIDADES DEPORTIVAS, RECREATIVAS Y DE ENTRETENIMIENTO	20.631	13.200	7.431
S	94 ACTIVIDADES ASOCIATIVAS	1.545	930	615
S	95 REPARACIÓN DE ORDENADORES, EFECTOS PERSONALES Y DE USO DOMÉSTICO	23.786	18.238	5.548
S	96 OTROS SERVICIOS PERSONALES	135.297	38.110	97.187
T	97 ACTIVIDADES DE LOS HOGARES COMO EMPLEADORES DE PERSONAL DOMÉSTICO	266	141	125
T	98 ACTIV. DE HOGARES COMO PRODUCT. DE BIENES Y SERVICIOS PARA USO PROPIO	0	0	0
U	99 ACTIVIDADES DE ORGANIZACIONES Y ORGANISMOS EXTRATERRITORIALES	150	62	88

**TRABAJADORES AUTÓNOMOS, PERSONAS FÍSICAS, EN LA SEGURIDAD SOCIAL,
SEGUN SEXO, POR SECTOR**

30/06/2021



TRABAJADORES AUTÓNOMOS, PERSONAS FÍSICAS

Según Edad

TRABAJADORES AUTÓNOMOS, PERSONAS FÍSICAS EN ALTA EN LA SEGURIDAD SOCIAL, SEGUN EDAD, TRAMOS ESPECIALES, POR SEXO

30/06/2021

	<u>Total</u>	<u>%</u>	<u>De 16 a 30 años</u>	<u>%</u>	<u>De 31 a 35 años</u>	<u>%</u>	<u>De 36 a 49 años</u>	<u>%</u>	<u>De 50 años o más</u>	<u>%</u>
Total	2.038.266	100,0	170.233	100,0	177.831	100,0	806.882	100,0	883.320	100,0
VARONES	1.308.501	64,2	104.752	61,5	105.244	59,2	512.948	63,6	585.557	66,3
MUJERES	729.765	35,8	65.481	38,5	72.587	40,8	293.934	36,4	297.763	33,7

TRABAJADORES AUTÓNOMOS, PERSONAS FÍSICAS, EN LA SEGURIDAD SOCIAL, SEGUN EDAD, TRAMOS ESPECIALES, POR BASE DE COTIZACIÓN

30/06/2021

Base mínima: 944,40 €

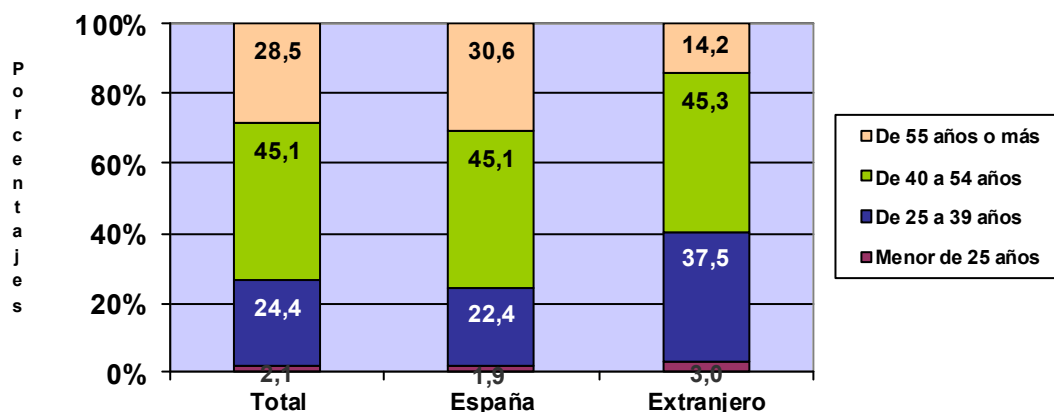
Base mínima >47 años: .018,50 €

<u>Base de cotización</u>	<u>Total</u>	<u>%</u>	<u>De 16 a 30 años</u>	<u>%</u>	<u>De 31 a 35 años</u>	<u>%</u>	<u>De 36 a 49 años</u>	<u>%</u>	<u>De 50 años o más</u>	<u>%</u>
Total	2.038.266	100,0	170.233	100,0	177.831	100,0	806.882	100,0	883.320	100,0
BASE MÍNIMA	1.747.050	85,7	167.101	98,2	171.440	96,4	733.182	90,9	675.327	76,5
ENTRE B.MÍNIMA Y 1,5 B.MÍNIMA	133.700	6,6	2.477	1,5	4.884	2,7	48.504	6,0	77.835	8,8
ENTRE 1,5 B.MÍNIMA Y 2 B. MÍNIMA	67.249	3,3	535	0,3	1.119	0,6	15.043	1,9	50.552	5,7
ENTRE 2 B.MÍNIMA Y 3 B. MÍNIMA	76.334	3,7	69	0,0	240	0,1	7.667	1,0	68.358	7,7
MÁS DE 3 VECES B. MÍNIMA	13.933	0,7	51	0,0	148	0,1	2.486	0,3	11.248	1,3

**TRABAJADORES AUTÓNOMOS, PERSONAS FÍSICAS, EN LA SEGURIDAD SOCIAL,
SEGUN EDAD, POR NACIONALIDAD**

30/06/2021

	<u>Total</u>	<u>Menor de 25 años</u>	<u>De 25 a 39 años</u>	<u>De 40 a 54 años</u>	<u>De 55 años o más</u>
Total	2.038.266	42.426	496.558	918.977	580.305
ESPAÑA	1.779.035	34.522	399.350	801.598	543.565
EXTRANJERO	259.231	7.904	97.208	117.379	36.740



**TRABAJADORES AUTÓNOMOS, PERSONAS FÍSICAS, EXTRANJEROS , SEGUN
EDAD, POR CONTINENTE**

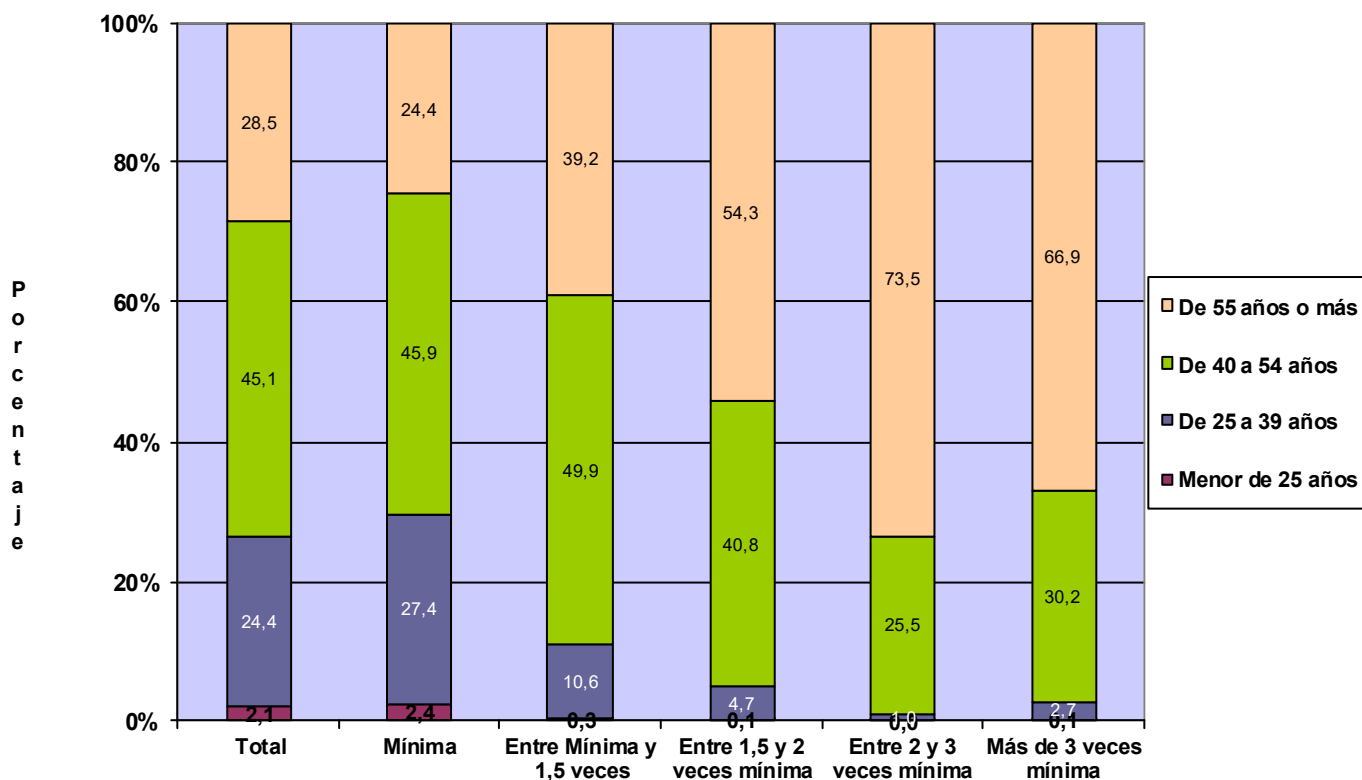
<u>Continente</u>	<u>Total</u>	<u>Menor de 25 años</u>	<u>De 25 a 39 años</u>	<u>De 40 a 54 años</u>	<u>De 55 años o más</u>
Total	259.231	7.904	97.208	117.379	36.740
EUROPA UE	87.241	1.565	24.334	39.111	22.231
EUROPA RESTO	45.956	1.479	18.628	22.620	3.229
AFRICA	27.011	1.078	11.172	12.711	2.050
AMERICA CENTRAL	3.872	163	2.115	1.332	262
AMERICA DEL NORTE	3.287	26	1.286	1.307	668
AMERICA DEL SUR	48.524	1.966	22.950	19.437	4.171
ASIA	42.288	1.604	16.373	20.376	3.935
OCEANIA	546	13	190	270	73
DESCONOCIDO	506	10	160	215	121

TRABAJADORES AUTÓNOMOS, PERSONAS FÍSICAS, EN LA SEGURIDAD SOCIAL, SEGUN EDAD, POR BASE DE COTIZACIÓN

30/06/2021

Base Mínima: 944,40 €

	Total	Menor de 25 años	De 25 a 39 años	De 40 a 54 años	De 55 años o más
Total	2.038.266	42.426	496.558	918.977	580.305
BASE MÍNIMA	1.747.050	41.895	478.050	801.116	425.989
ENTRE B.MÍNIMA Y 1,5 B.MÍNIMA	133.700	421	14.166	66.755	52.358
ENTRE 1,5 B.MÍNIMA Y 2 B. MÍNIMA	67.249	92	3.183	27.461	36.513
ENTRE 2 B.MÍNIMA Y 3 B. MÍNIMA	76.334	4	779	19.433	56.118
MÁS DE 3 VECES B. MÍNIMA	13.933	14	380	4.212	9.327

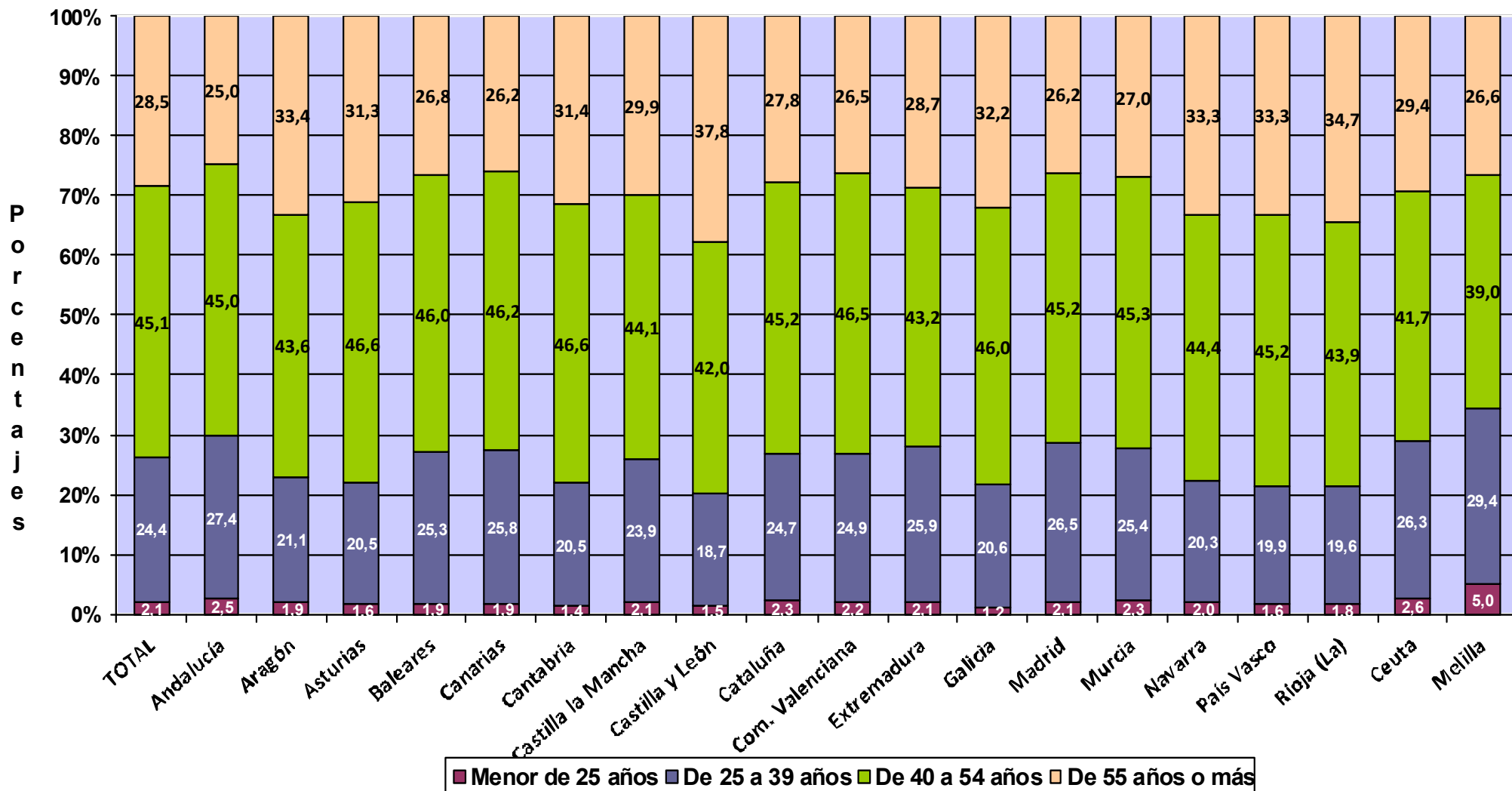


**TRABAJADORES AUTÓNOMOS, PERSONAS FÍSICAS, EN LA SEGURIDAD SOCIAL,
SEGUN EDAD, POR COMUNIDAD AUTÓNOMA Y PROVINCIA**
30/06/2021

<u>Com.Autónoma/Provinci</u>	<u>Total</u>	<u>Menor de 25 años</u>	<u>De 25 a 39 años</u>	<u>De 40 a 54 años</u>	<u>De 55 años o más</u>
Total	2.038.266	42.426	496.558	918.977	580.305
ANDALUCIA	373.911	9.519	102.508	168.379	93.505
Almería	43.124	1.254	11.356	18.918	11.596
Cádiz	44.402	1.089	12.609	20.449	10.255
Córdoba	34.276	794	8.675	15.047	9.760
Granada	46.148	1.145	12.761	20.514	11.728
Huelva	19.330	485	5.404	8.932	4.509
Jaén	29.309	717	7.624	12.569	8.399
Málaga	82.322	2.071	22.847	37.325	20.079
Sevilla	75.000	1.964	21.232	34.625	17.179
ARAGON	60.190	1.170	12.699	26.238	20.083
Huesca	14.054	232	2.748	6.034	5.040
Teruel	8.898	163	1.803	3.605	3.327
Zaragoza	37.238	775	8.148	16.599	11.716
ASTURIAS	45.924	734	9.400	21.402	14.388
Asturias	45.924	734	9.400	21.402	14.388
BALEARES	56.230	1.048	14.229	25.883	15.070
Baleares	56.230	1.048	14.229	25.883	15.070
CANARIAS	90.772	1.694	23.380	41.911	23.787
Las Palmas	46.768	888	11.697	21.758	12.425
S.C.Tenerife	44.004	806	11.683	20.153	11.362
CANTABRIA	26.716	371	5.486	12.460	8.399
Cantabria	26.716	371	5.486	12.460	8.399
CASTILLA LA MANCHA	93.670	2.006	22.360	41.266	28.038
Albacete	17.305	411	4.230	7.474	5.190
Ciudad Real	23.557	476	5.878	10.018	7.185
Cuenca	12.901	267	2.783	5.415	4.436
Guadalajara	9.861	199	2.210	4.586	2.866
Toledo	30.046	653	7.259	13.773	8.361
CASTILLA Y LEON	119.603	1.764	22.376	50.264	45.199
Ávila	9.574	151	1.876	3.963	3.584
Burgos	16.832	245	3.027	6.985	6.575
León	21.967	352	4.270	9.344	8.001
Palencia	8.270	106	1.530	3.228	3.406
Salamanca	16.925	250	3.275	7.122	6.278
Segovia	9.138	149	1.603	3.800	3.586
Soria	4.988	61	902	2.019	2.006
Valladolid	20.839	331	4.043	9.252	7.213
Zamora	11.070	119	1.850	4.551	4.550
CATALUÑA	336.881	7.832	83.195	152.236	93.618
Barcelona	243.320	5.833	62.109	110.381	64.997
Gerona	37.980	748	8.500	17.049	11.683
Lérida	22.117	504	4.731	9.377	7.505
Tarragona	33.464	747	7.855	15.429	9.433
COM. VALENCIANA	205.040	4.434	51.027	95.291	54.288
Alicante	81.585	1.739	19.829	37.746	22.271
Castellón	23.079	421	5.402	10.767	6.489
Valencia	100.376	2.274	25.796	46.778	25.528
EXTREMADURA	56.025	1.191	14.512	24.224	16.098
Badajoz	34.192	769	9.117	14.905	9.401
Cáceres	21.833	422	5.395	9.319	6.697
GALICIA	134.280	1.661	27.607	61.713	43.299
La Coruña	54.986	616	11.444	25.449	17.477
Lugo	20.898	211	3.709	9.061	7.917
Orense	14.910	234	3.277	6.495	4.904
Pontevedra	43.486	600	9.177	20.708	13.001
MADRID	250.208	5.234	66.307	113.013	65.654
Madrid	250.208	5.234	66.307	113.013	65.654
MURCIA	61.167	1.420	15.546	27.705	16.496
Murcia	61.167	1.420	15.546	27.705	16.496
NAVARRA	26.748	534	5.438	11.877	8.899
Navarra	26.748	534	5.438	11.877	8.899
PAIS VASCO	79.687	1.304	15.856	36.009	26.518
Álava	10.808	181	2.093	4.762	3.772
Guipúzcoa	26.215	403	4.952	11.946	8.914
Vizcaya	42.664	720	8.811	19.301	13.832
RIOJA (LA)	15.601	287	3.052	6.853	5.409
Rioja (La)	15.601	287	3.052	6.853	5.409
CEUTA	2.321	60	611	968	682
Ceuta	2.321	60	611	968	682
MELILLA	3.291	163	969	1.284	875
Melilla	3.291	163	969	1.284	875

TRABAJADORES AUTÓNOMOS, PERSONAS FÍSICAS, EN LA SEGURIDAD SOCIAL, SEGUN EDAD, POR COMUNIDAD AUTÓNOMA

30/06/2021



Actividades Económicas (CNAE-2009)

SECTORES

	<u>Total</u>	<u>Menor de 25 años</u>	<u>De 25 a 39 años</u>	<u>De 40 a 54 años</u>	<u>De 55 años o más</u>
Total	2.038.266	42.426	496.558	918.977	580.305
1.-AGRICULTURA	223.396	4.192	40.830	88.980	89.394
2.-INDUSTRIA	84.965	1.124	16.705	37.580	29.556
3.-CONSTRUCCION	233.833	3.659	50.020	124.865	55.289
4.-SERVICIOS	1.496.072	33.451	389.003	667.552	406.066

SECCIONES

	<u>Total</u>	<u>Menor de 25 años</u>	<u>De 25 a 39 años</u>	<u>De 40 a 54 años</u>	<u>De 55 años o más</u>
Total	2.038.266	42.426	496.558	918.977	580.305
A AGRICULTURA, GANADERÍA, SILVICULTURA Y PESCA	223.396	4.192	40.830	88.980	89.394
B INDUSTRIAS EXTRACTIVAS	706	20	186	294	206
C INDUSTRIA MANUFACTURERA	83.004	1.073	16.306	36.732	28.893
D SUMIN. ENERGÍA ELÉCTRICA, GAS, VAPOR Y AIRE ACONDIC.	430	11	70	169	180
E SUMIN. AGUA, ACT. SANEAM., GEST. RESIDUOS Y DESCONTAMINACIÓN	825	20	143	385	277
F CONSTRUCCIÓN	233.833	3.659	50.020	124.865	55.289
G COMERCIO P/ MAYOR Y P/ MENOR; REPARACIÓN DE VEHÍCULOS	431.968	8.705	88.724	193.652	140.887
H TRANSPORTE Y ALMACENAMIENTO	155.033	4.570	34.022	70.435	46.006
I HOSTELERÍA	171.372	3.614	38.439	76.775	52.544
J INFORMACIÓN Y COMUNICACIONES	43.758	1.554	17.721	18.974	5.509
K ACTIVIDADES FINANCIERAS Y DE SEGUROS	42.005	918	9.372	19.283	12.432
L ACTIVIDADES INMOBILIARIAS	24.242	342	4.824	11.873	7.203
M ACTIVIDADES PROFESIONALES, CIENTÍFICAS Y TÉCNICAS	184.576	3.052	54.758	85.537	41.229
N ACTIVIDADES ADMINISTRATIVAS Y SERVICIOS AUXILIARES	82.063	2.183	19.679	38.475	21.726
O ADMINISTRACIÓN PÚBLICA Y DEFENSA; SEG. SOCIAL OBLIGATORIA	692	11	184	312	185
P EDUCACIÓN	65.840	924	20.501	30.060	14.355
Q ACTIVIDADES SANITARIAS Y DE SERVICIOS SOCIALES	79.958	1.569	31.455	30.087	16.847
R ACTIVIDADES ARTÍSTICAS, RECREATIVAS Y DE ENTRETENIMIENTO	53.521	1.585	18.788	22.329	10.819
S OTROS SERVICIOS	160.628	4.418	50.440	69.562	36.208
T ACT. DE LOS HOGARES COMO EMPLEADORES Y COMO PRODUCTORES	266	1	45	129	91
U ACT. DE ORGANIZACIONES Y ORGANISMOS EXTRATERRITORIALES	150	5	51	69	25

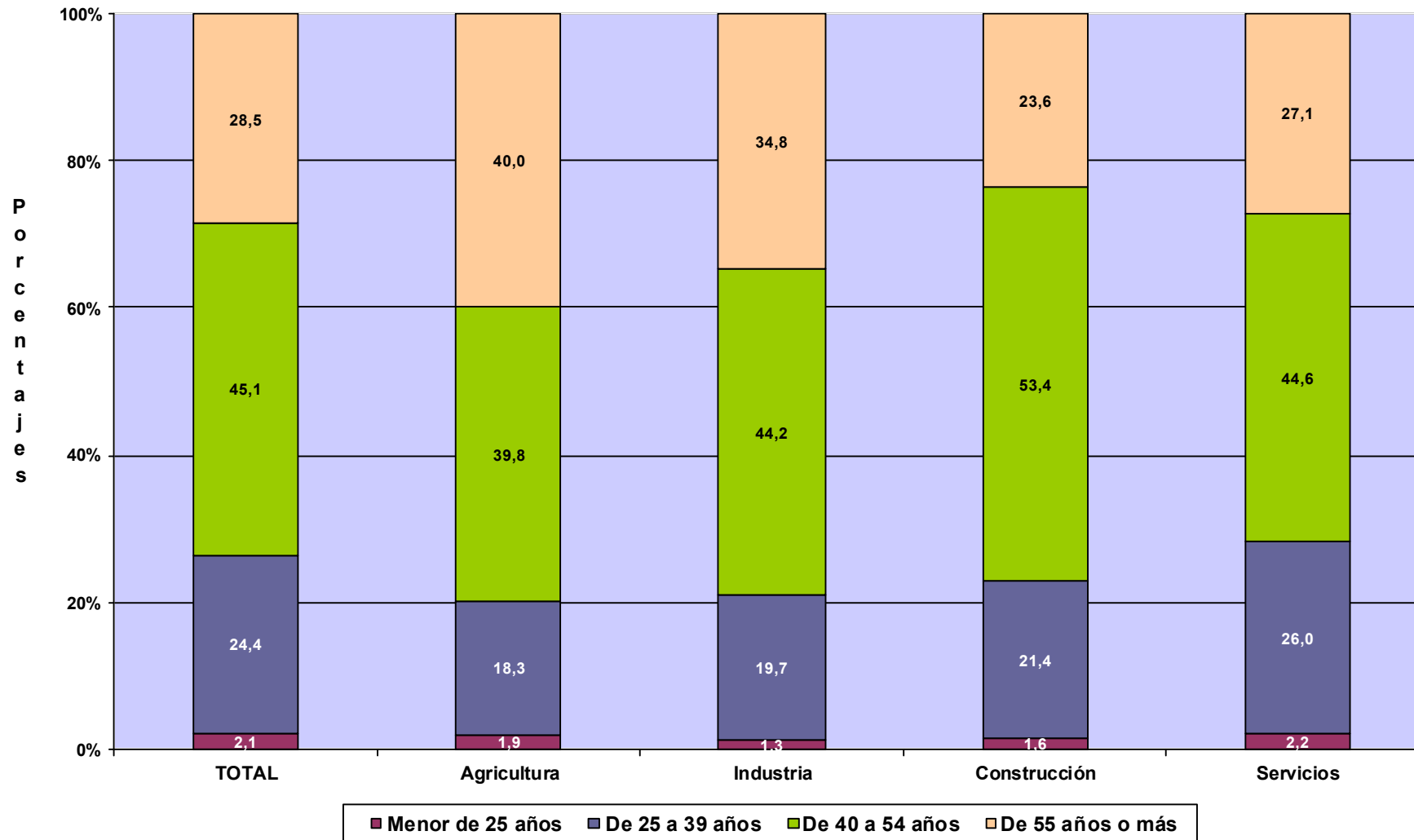
DIVISIÓN DE ACTIVIDAD (CNAE-2009)

Total Menor de 25 años De 25 a 39 años De 40 a 54 años De 55 años o más

	Total	2.038.266	42.426	496.558	918.977	580.305
A 01 AGRICULTURA, GANADERÍA, CAZA Y SERVICIOS RELACIONADOS	210.099	3.962	37.873	82.367	85.897	
A 02 SILVICULTURA Y EXPLOTACIÓN FORESTAL	3.859	140	1.211	1.736	772	
A 03 PESCA Y ACUICULTURA	9.438	90	1.746	4.877	2.725	
B 05 EXTRACCIÓN DE ANTRACITA, HULLA Y LIGNITO	32	0	2	12	18	
B 06 EXTRACCIÓN DE CRUDO DE PETRÓLEO Y GAS NATURAL	4	0	2	1	1	
B 07 EXTRACCIÓN DE MINERALES METÁLICOS	18	1	1	5	11	
B 08 OTRAS INDUSTRIAS EXTRACTIVAS	569	16	155	243	155	
B 09 ACTIVIDADES DE APOYO A LAS INDUSTRIAS EXTRACTIVAS	83	3	26	33	21	
C 10 INDUSTRIA DE LA ALIMENTACIÓN	10.522	111	1.617	4.231	4.563	
C 11 FABRICACIÓN DE BEBIDAS	780	4	133	377	266	
C 12 INDUSTRIA DEL TABACO	17	0	2	8	7	
C 13 INDUSTRIA TEXTIL	3.014	45	532	1.362	1.075	
C 14 CONFECCIÓN DE PRENDAS DE VESTIR	7.629	147	1.673	3.251	2.558	
C 15 INDUSTRIA DEL CUERO Y DEL CALZADO	1.677	26	257	691	703	
C 16 INDUSTRIA DE LA MADERA Y DEL CORCHO, CESTERÍA Y ESPARTERÍA	6.272	37	830	2.547	2.858	
C 17 INDUSTRIA DEL PAPEL	329	5	70	133	121	
C 18 ARTES GRÁFICAS Y REPRODUCCIÓN DE SOPORTES GRABADOS	8.105	190	2.449	3.668	1.798	
C 19 COQUERÍAS Y REFINO DE PETRÓLEO	8	0	2	4	2	
C 20 INDUSTRIA QUÍMICA	726	5	146	265	310	
C 21 FABRICACIÓN DE PRODUCTOS FARMACÉUTICOS	34	0	1	18	15	
C 22 FABRICACIÓN DE PRODUCTOS DE CAUCHO Y PLÁSTICOS	748	15	134	303	296	
C 23 FABRICACIÓN DE OTROS PRODUCTOS MINERALES NO METÁLICOS	2.774	15	332	1.215	1.212	
C 24 METALURGIA; FABRIC. PROD. DE HIERRO, ACERO Y FERROALEACIONES	1.480	3	79	426	972	
C 25 FABRICACIÓN DE PROD. METÁLICOS, EXCEPTO MAQUINARIA Y EQUIPO	12.238	134	2.595	5.907	3.602	
C 26 FABRICACIÓN DE PROD. INFORMÁTICOS, ELECTRÓNICOS Y ÓPTICOS	702	33	228	282	159	
C 27 FABRICACIÓN DE MATERIAL Y EQUIPO ELÉCTRICO	302	7	58	110	127	
C 28 FABRICACIÓN DE MAQUINARIA Y EQUIPO N.C.O.P.	2.057	7	201	772	1.077	
C 29 FABRICACIÓN DE VEHÍCULOS DE MOTOR, REMOLQUES	346	5	91	135	115	
C 30 FABRICACIÓN DE OTRO MATERIAL DE TRANSPORTE	415	3	61	188	163	
C 31 FABRICACIÓN DE MUEBLES	5.752	36	877	2.622	2.217	
C 32 OTRAS INDUSTRIAS MANUFACTURERAS	5.096	81	1.297	2.432	1.286	
C 33 REPARACIÓN E INSTALACIÓN DE MAQUINARIA Y EQUIPO	11.981	164	2.641	5.785	3.391	
D 35 SUMINISTRO DE ENERGÍA ELÉCTR., GAS, VAPOR Y AIRE ACONDICIONADO	430	11	70	169	180	
E 36 CAPTACIÓN, DEPURACIÓN Y DISTRIBUCIÓN DE AGUA	115	1	10	51	53	
E 37 RECOGIDA Y TRATAMIENTO DE AGUAS RESIDUALES	106	0	23	63	20	
E 38 RECOGIDA, TRATAMIENTO Y ELIMINACIÓN DE RESIDUOS; VALORIZACIÓN	539	17	93	245	184	
E 39 ACTIVIDADES DE DESCAM. Y OTROS SERV. DE GESTIÓN DE RESIDUOS	65	2	17	26	20	
F 41 CONSTRUCCIÓN DE EDIFICIOS	67.428	1.255	14.834	35.801	15.538	
F 42 INGENIERÍA CIVIL	2.996	18	339	1.769	870	
F 43 ACTIVIDADES DE CONSTRUCCIÓN ESPECIALIZADA	163.409	2.386	34.847	87.295	38.881	
G 45 VENTA Y REPARACIÓN DE VEHÍCULOS DE MOTOR Y MOTOCICLETAS	43.244	875	12.265	18.312	11.792	
G 46 COMERCIO AL POR MAYOR E INTERMEDIARIOS DEL COMERCIO	80.892	1.807	14.494	36.617	27.974	
G 47 COMERCIO AL POR MENOR	307.832	6.023	61.965	138.723	101.121	
H 49 TRANSPORTE TERRESTRE Y POR TUBERÍA	135.352	2.343	24.719	64.461	43.829	
H 50 TRANSPORTE MARÍTIMO Y POR VÍAS NAVEGABLES INTERIORES	620	7	172	292	149	
H 51 TRANSPORTE AÉREO	251	5	133	91	22	
H 52 ALMACENAMIENTO Y ACTIVIDADES ANEXAS AL TRANSPORTE	3.958	266	1.374	1.449	869	
H 53 ACTIVIDADES POSTALES Y DE CORREOS	14.852	1.949	7.624	4.142	1.137	
I 55 SERVICIOS DE ALOJAMIENTO	9.480	102	1.381	4.051	3.946	
I 56 SERVICIOS DE COMIDAS Y BEBIDAS	161.892	3.512	37.058	72.724	48.598	
J 58 EDICIÓN	4.015	65	1.058	1.735	1.157	
J 59 ACTIV. CINEMATOGRAF., VIDEO Y PROGR. DE TV, SONIDO Y ED. MUSICAL	8.112	548	3.866	2.984	714	
J 60 ACTIVIDADES DE PROGRAMACIÓN Y EMISIÓN DE RADIO Y TELEVISIÓN	572	23	166	252	131	
J 61 TELECOMUNICACIONES	3.258	144	1.215	1.490	409	
J 62 PROGRAMACIÓN, CONSULTORÍA Y ACTIV. RELAC. CON LA INFORMÁTICA	22.740	626	9.793	10.100	2.221	
J 63 SERVICIOS DE INFORMACIÓN	5.061	148	1.623	2.413	877	
K 64 SERVICIOS FINANCIEROS, EXCEPTO SEGUROS Y FONDOS DE PENSIONES	1.713	41	520	805	347	
K 65 SEGUROS, REASEGUROS Y FONDOS DE PENSIONES,	1.983	44	317	784	838	
K 66 ACTIVIDADES AUXIL. A LOS SERVICIOS FINANCIEROS Y A LOS SEGUROS	38.309	833	8.535	17.694	11.247	
L 68 ACTIVIDADES INMOBILIARIAS	24.242	342	4.824	11.873	7.203	
M 69 ACTIVIDADES JURÍDICAS Y DE CONTABILIDAD	42.242	173	5.840	20.346	15.883	
M 70 ACTIV. DE LAS SEDES CENTRALES; CONSULTORÍA DE GESTIÓN EMPRESARIAL	16.313	381	4.355	7.855	3.722	
M 71 SERVICIOS TÉCNICOS DE ARQUITECTURA E INGENIERÍA	34.825	221	10.789	17.583	6.232	
M 72 INVESTIGACIÓN Y DESARROLLO	10.352	124	4.039	4.212	1.977	
M 73 PUBLICIDAD Y ESTUDIOS DE MERCADO	21.834	963	9.170	8.898	2.803	
M 74 OTRAS ACTIVIDADES PROFESIONALES, CIENTÍFICAS Y TÉCNICAS	52.611	1.146	19.044	23.645	8.776	
M 75 ACTIVIDADES VETERINARIAS	6.399	44	1.521	2.998	1.836	
N 77 ACTIVIDADES DE ALQUILER	8.768	100	1.180	4.070	3.418	
N 78 ACTIVIDADES RELACIONADAS CON EL EMPLEO	1.068	6	226	534	302	
N 79 ACTIVIDADES DE AGENCIAS DE VIAJES	10.782	284	2.950	5.183	2.365	
N 80 ACTIVIDADES DE SEGURIDAD E INVESTIGACIÓN	1.261	22	379	580	280	
N 81 SERVICIOS A EDIFICIOS Y ACTIVIDADES DE JARDINERÍA	34.491	666	7.435	16.479	9.911	
N 82 ACTIVIDADES ADMINISTRATIVAS DE OFICINA Y OTRAS AUX. A EMPRESAS	25.693	1.105	7.509	11.629	5.450	
O 84 ADMINISTRACIÓN PÚBLICA Y DEFENSA; SEGURIDAD SOCIAL OBLIGATORIA	692	11	184	312	185	
P 85 EDUCACIÓN	65.840	924	20.501	30.060	14.355	
Q 86 ACTIVIDADES SANITARIAS	77.256	1.502	30.618	28.952	16.184	
Q 87 ASISTENCIA EN ESTABLECIMIENTOS RESIDENCIALES	419	12	103	165	139	
Q 88 ACTIVIDADES DE SERVICIOS SOCIALES SIN ALOJAMIENTO	2.283	55	734	970	524	
R 90 ACTIVIDADES DE CREACIÓN, ARTÍSTICAS Y ESPECTÁCULOS	28.941	729	9.582	12.279	6.351	
R 91 ACTIVIDADES DE BIBLIOTECAS, ARCHIVOS, MUSEOS Y OTRAS CULTURALES	885	10	219	411	245	
R 92 ACTIVIDADES DE JUEGOS DE AZAR Y APUESTAS	3.064	24	417	1.417	1.206	
R 93 ACTIVIDADES DEPORTIVAS, RECREATIVAS Y DE ENTRETENIMIENTO	20.631	822	8.570	8.222	3.017	
S 94 ACTIVIDADES ASOCIATIVAS	1.545	24	190	537	794	
S 95 REPARACIÓN DE ORDENADORES, EFECTOS PERSONALES Y DE USO DOMÉSTICO	23.786	177	2.478	8.544	12.587	
S 96 OTROS SERVICIOS PERSONALES	135.297	4.217	47.772	60.481	22.827	
T 97 ACTIVIDADES DE LOS HOGARES COMO EMPLEADORES DE PERSONAL DOMÉSTICO	266	1	45	129	91	
U 99 ACTIVIDADES DE ORGANIZACIONES Y ORGANISMOS EXTRATERRITORIALES	150	5	51	69	25	

TRABAJADORES AUTÓNOMOS, PERSONAS FÍSICAS, EN LA SEGURIDAD SOCIAL, SEGUN EDAD, POR SECTOR

30/06/2021



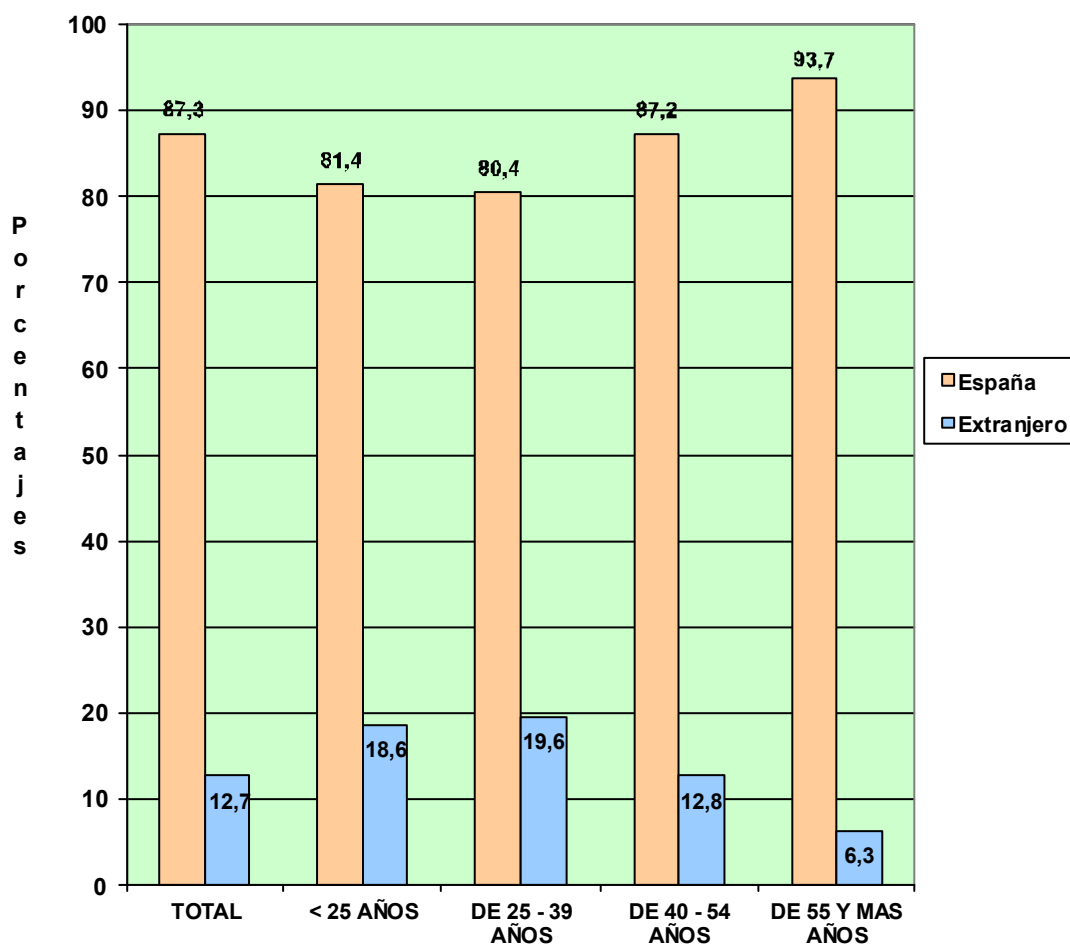
TRABAJADORES AUTÓNOMOS, PERSONAS FÍSICAS

Según Nacionalidad

**TRABAJADORES AUTÓNOMOS, PERSONAS FÍSICAS, EN LA SEGURIDAD SOCIAL,
SEGUN NACIONALIDAD, POR EDAD**

30/06/2021

	<u>Total</u>	<u>España</u>	<u>Extranjero</u>
Total	2.038.266	1.779.035	259.231
MENOR DE 25 AÑOS	42.426	34.522	7.904
DE 25 A 39 AÑOS	496.558	399.350	97.208
DE 40 A 54 AÑOS	918.977	801.598	117.379
DE 55 AÑOS O MAS	580.305	543.565	36.740

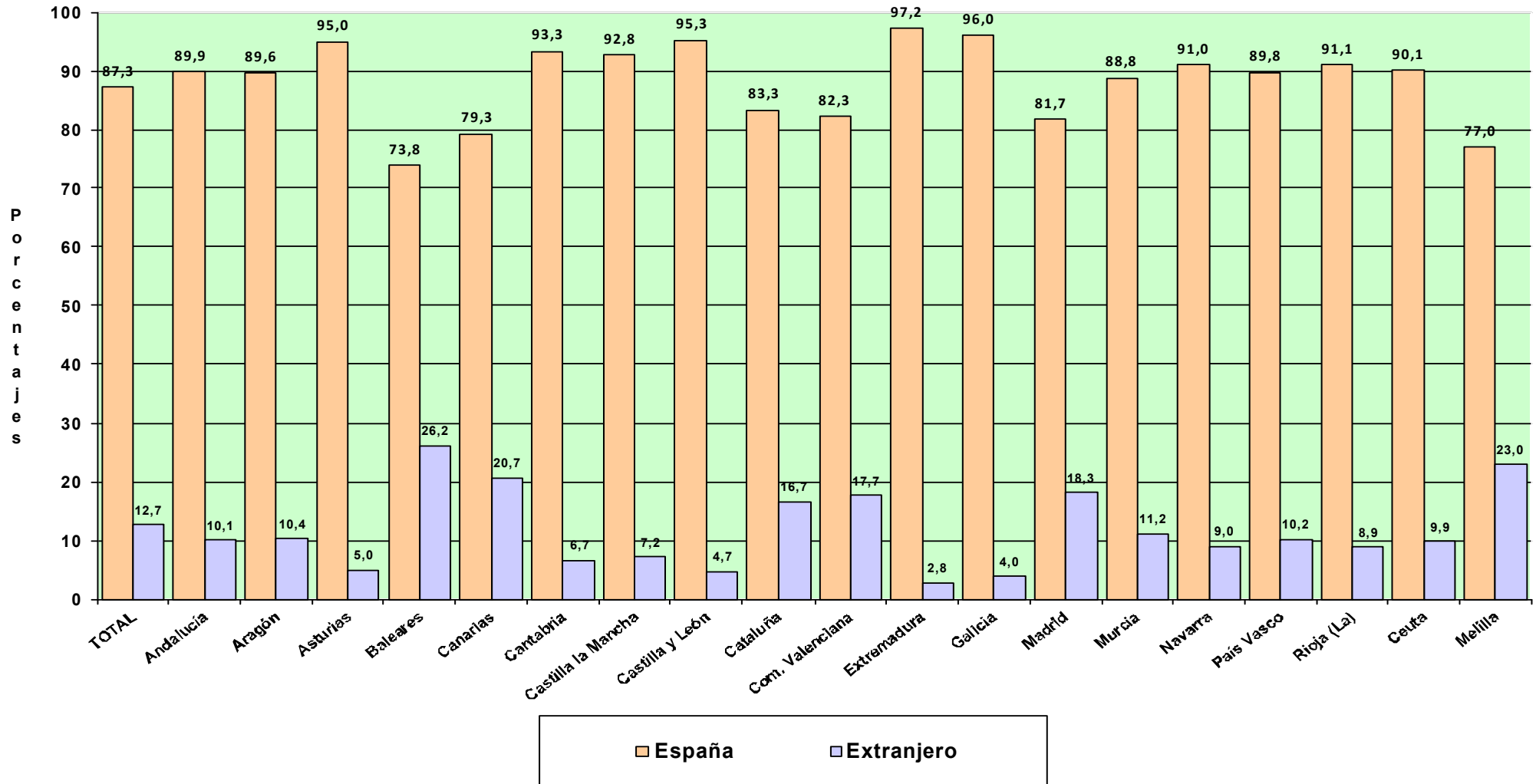


**TRABAJADORES AUTÓNOMOS, PERSONAS FÍSICAS, EN LA SEGURIDAD SOCIAL,
SEGÚN NACIONALIDAD, POR COMUNIDAD AUTÓNOMA Y PROVINCIA**
30/06/2021

<u>Com. Autónoma / Provincia</u>	<u>Total</u>	<u>España</u>	<u>Extranjero</u>
Total	2.038.266	1.779.035	259.231
ANDALUCIA	373.911	336.028	37.883
Almería	43.124	37.812	5.312
Cádiz	44.402	41.165	3.237
Córdoba	34.276	33.384	892
Granada	46.148	41.842	4.306
Huelva	19.330	18.032	1.298
Jaén	29.309	28.424	885
Málaga	82.322	64.210	18.112
Sevilla	75.000	71.159	3.841
ARAGON	60.190	53.959	6.231
Huesca	14.054	13.198	856
Teruel	8.898	8.347	551
Zaragoza	37.238	32.414	4.824
ASTURIAS	45.924	43.618	2.306
Asturias	45.924	43.618	2.306
BALEARES	56.230	41.504	14.726
Baleares	56.230	41.504	14.726
CANARIAS	90.772	71.947	18.825
Las Palmas	46.768	37.453	9.315
S. C. Tenerife	44.004	34.494	9.510
CANTABRIA	26.716	24.939	1.777
Cantabria	26.716	24.939	1.777
CASTILLA LA MANCHA	93.670	86.915	6.755
Albacete	17.305	16.480	825
Ciudad Real	23.557	22.530	1.027
Cuenca	12.901	12.171	730
Guadalajara	9.861	8.509	1.352
Toledo	30.046	27.225	2.821
CASTILLA Y LEON	119.603	113.925	5.678
Ávila	9.574	9.157	417
Burgos	16.832	15.621	1.211
León	21.967	21.105	862
Palencia	8.270	7.994	276
Salamanca	16.925	16.244	681
Segovia	9.138	8.485	653
Soria	4.988	4.735	253
Valladolid	20.839	19.750	1.089
Zamora	11.070	10.834	236
CATALUÑA	336.881	280.537	56.344
Barcelona	243.320	200.352	42.968
Gerona	37.980	31.940	6.040
Lérida	22.117	19.825	2.292
Tarragona	33.464	28.420	5.044
COM. VALENCIANA	205.040	168.673	36.367
Alicante	81.585	63.504	18.081
Castellón	23.079	19.678	3.401
Valencia	100.376	85.491	14.885
EXTREMADURA	56.025	54.471	1.554
Badajoz	34.192	33.275	917
Cáceres	21.833	21.196	637
GALICIA	134.280	128.960	5.320
La Coruña	54.986	52.827	2.159
Lugo	20.898	20.257	641
Orense	14.910	14.176	734
Pontevedra	43.486	41.700	1.786
MADRID	250.208	204.514	45.694
Madrid	250.208	204.514	45.694
MURCIA	61.167	54.338	6.829
Murcia	61.167	54.338	6.829
NAVARRA	26.748	24.344	2.404
Navarra	26.748	24.344	2.404
PAIS VASCO	79.687	71.521	8.166
Álava	10.808	9.717	1.091
Guipúzcoa	26.215	23.852	2.363
Vizcaya	42.664	37.952	4.712
RIOJA (LA)	15.601	14.216	1.385
Rioja (La)	15.601	14.216	1.385
CEUTA	2.321	2.091	230
Ceuta	2.321	2.091	230
MELILLA	3.291	2.534	757
Melilla	3.291	2.534	757

**TRABAJADORES AUTÓNOMOS, PERSONAS FÍSICAS, EN LA SEGURIDAD SOCIAL,
SEGÚN NACIONALIDAD, POR COMUNIDAD AUTÓNOMA**

30/06/2021



Actividades Económicas (CNAE-2009)

SECTORES

	<u>Total</u>	<u>España</u>	<u>Extranjero</u>
Total	2.038.266	1.779.035	259.231
1.-AGRICULTURA	223.396	218.861	4.535
2.-INDUSTRIA	84.965	78.130	6.835
3.-CONSTRUCCION	233.833	195.108	38.725
4.-SERVICIOS	1.496.072	1.286.936	209.136

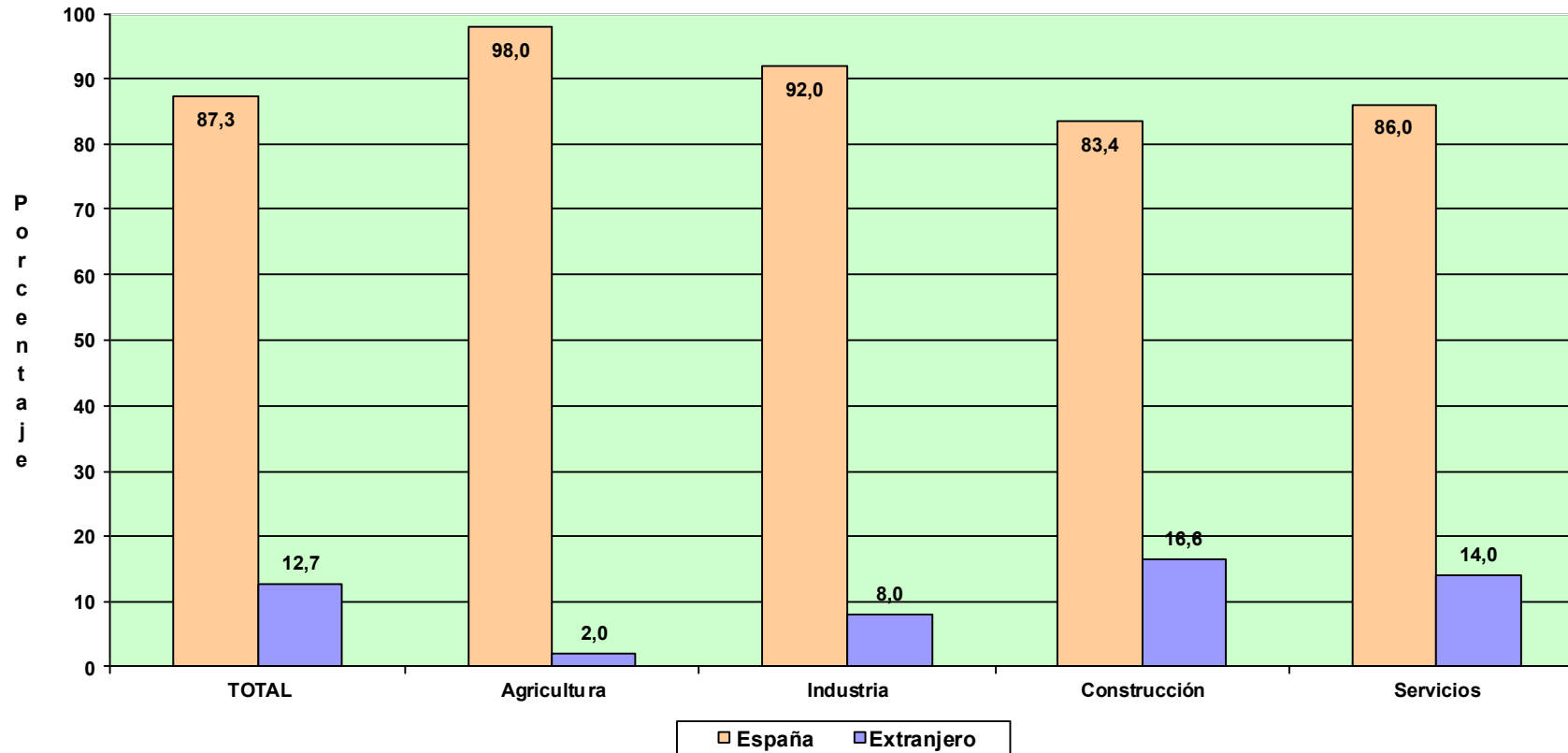
SECCIONES

	Total	España	Extranjero
Total	2.038.266	1.779.035	259.231
A AGRICULTURA, GANADERÍA, SILVICULTURA Y PESCA	223.396	218.861	4.535
B INDUSTRIAS EXTRACTIVAS	706	623	83
C INDUSTRIA MANUFACTURERA	83.004	76.334	6.670
D SUMIN. ENERGÍA ELÉCTRICA, GAS, VAPOR Y AIRE ACONDIC.	430	411	19
E SUMIN. AGUA, ACT. SANEAM., GEST. RESIDUOS Y DESCONTAMINACIÓN	825	762	63
F CONSTRUCCIÓN	233.833	195.108	38.725
G COMERCIO P/ MAYOR Y P/ MENOR; REPARACIÓN DE VEHÍCULOS	431.968	371.505	60.463
H TRANSPORTE Y ALMACENAMIENTO	155.033	133.730	21.303
I HOSTELERÍA	171.372	135.508	35.864
J INFORMACIÓN Y COMUNICACIONES	43.758	36.286	7.472
K ACTIVIDADES FINANCIERAS Y DE SEGUROS	42.005	39.540	2.465
L ACTIVIDADES INMOBILIARIAS	24.242	19.297	4.945
M ACTIVIDADES PROFESIONALES, CIENTÍFICAS Y TÉCNICAS	184.576	166.737	17.839
N ACTIVIDADES ADMINISTRATIVAS Y SERVICIOS AUXILIARES	82.063	66.249	15.814
O ADMINISTRACIÓN PÚBLICA Y DEFENSA; SEG. SOCIAL OBLIGATORIA	692	623	69
P EDUCACIÓN	65.840	55.455	10.385
Q ACTIVIDADES SANITARIAS Y DE SERVICIOS SOCIALES	79.958	74.611	5.347
R ACTIVIDADES ARTÍSTICAS, RECREATIVAS Y DE ENTRETENIMIENTO	53.521	47.990	5.531
S OTROS SERVICIOS	160.628	139.062	21.566
T ACT. DE LOS HOGARES COMO EMPLEADORES Y COMO PRODUCTORES	266	215	51
U ACT. DE ORGANIZACIONES Y ORGANISMOS EXTRATERRITORIALES	150	128	22

DIVISIÓN DE ACTIVIDAD (CNAE-2009)		Total	España	Extranjero
	Total	2.038.266	1.779.035	259.231
A	01 AGRICULTURA, GANADERÍA, CAZA Y SERVICIOS RELACIONADOS	210.099	206.353	3.746
A	02 SILVICULTURA Y EXPLOTACIÓN FORESTAL	3.859	3.132	727
A	03 PESCA Y ACUICULTURA	9.438	9.376	62
B	05 EXTRACCIÓN DE ANTRACITA, HULLA Y LIGNITO	32	29	3
B	06 EXTRACCIÓN DE CRUDO DE PETRÓLEO Y GAS NATURAL	4	1	3
B	07 EXTRACCIÓN DE MINERALES METÁLICOS	18	17	1
B	08 OTRAS INDUSTRIAS EXTRACTIVAS	569	504	65
B	09 ACTIVIDADES DE APOYO A LAS INDUSTRIAS EXTRACTIVAS	83	72	11
C	10 INDUSTRIA DE LA ALIMENTACIÓN	10.522	9.801	721
C	11 FABRICACIÓN DE BEBIDAS	780	742	38
C	12 INDUSTRIA DEL TABACO	17	16	1
C	13 INDUSTRIA TEXTIL	3.014	2.660	354
C	14 CONFECCIÓN DE PRENDAS DE VESTIR	7.629	6.431	1.198
C	15 INDUSTRIA DEL CUERO Y DEL CALZADO	1.677	1.572	105
C	16 INDUSTRIA DE LA MADERA Y DEL CORCHO, CESTERÍA Y ESPARTERÍA	6.272	5.952	320
C	17 INDUSTRIA DEL PAPEL	329	305	24
C	18 ARTES GRÁFICAS Y REPRODUCCIÓN DE SOPORTES GRABADOS	8.105	7.465	640
C	19 COQUERÍAS Y REFINO DE PETRÓLEO	8	8	0
C	20 INDUSTRIA QUÍMICA	726	669	57
C	21 FABRICACIÓN DE PRODUCTOS FARMACÉUTICOS	34	31	3
C	22 FABRICACIÓN DE PRODUCTOS DE CAUCHO Y PLÁSTICOS	748	711	37
C	23 FABRICACIÓN DE OTROS PRODUCTOS MINERALES NO METÁLICOS	2.774	2.686	88
C	24 METALURGIA; FABRIC. PROD. DE HIERRO, ACERO Y FERROALEACIONES	1.480	1.459	21
C	25 FABRICACIÓN DE PROD. METÁLICOS, EXCEPTO MAQUINARIA Y EQUIPO	12.238	11.626	612
C	26 FABRICACIÓN DE PROD. INFORMÁTICOS, ELECTRÓNICOS Y ÓPTICOS	702	641	61
C	27 FABRICACIÓN DE MATERIAL Y EQUIPO ELÉCTRICO	302	288	14
C	28 FABRICACIÓN DE MAQUINARIA Y EQUIPO N.C.O.P.	2.057	1.992	65
C	29 FABRICACIÓN DE VEHÍCULOS DE MOTOR, REMOLQUES	346	323	23
C	30 FABRICACIÓN DE OTRO MATERIAL DE TRANSPORTE	415	326	89
C	31 FABRICACIÓN DE MUEBLES	5.752	5.467	285
C	32 OTRAS INDUSTRIAS MANUFACTURERAS	5.096	4.644	452
C	33 REPARACIÓN E INSTALACIÓN DE MAQUINARIA Y EQUIPO	11.981	10.519	1.462
D	35 SUMINISTRO DE ENERGÍA ELÉCTR., GAS, VAPOR Y AIRE ACONDICIONADO	430	411	19
E	36 CAPTACIÓN, DEPURACIÓN Y DISTRIBUCIÓN DE AGUA	115	113	2
E	37 RECOGIDA Y TRATAMIENTO DE AGUAS RESIDUALES	106	99	7
E	38 RECOGIDA, TRATAMIENTO Y ELIMINACIÓN DE RESIDUOS; VALORIZACIÓN	539	490	49
E	39 ACTIVIDADES DE DESCONTAM. Y OTROS SERV. DE GESTIÓN DE RESIDUOS	65	60	5
F	41 CONSTRUCCIÓN DE EDIFICIOS	67.428	52.287	15.141
F	42 INGENIERÍA CIVIL	2.996	2.567	429
F	43 ACTIVIDADES DE CONSTRUCCIÓN ESPECIALIZADA	163.409	140.254	23.155
G	45 VENTA Y REPARACIÓN DE VEHÍCULOS DE MOTOR Y MOTOCICLETAS	43.244	38.238	5.006
G	46 COMERCIO AL POR MAYOR E INTERMEDIARIOS DEL COMERCIO	80.892	72.319	8.573
G	47 COMERCIO AL POR MENOR	307.832	260.948	46.884
H	49 TRANSPORTE TERRESTRE Y POR TUBERÍA	135.352	122.854	12.498
H	50 TRANSPORTE MARÍTIMO Y POR VÍAS NAVEGABLES INTERIORES	620	519	101
H	51 TRANSPORTE AÉREO	251	164	87
H	52 ALMACENAMIENTO Y ACTIVIDADES ANEXAS AL TRANSPORTE	3.958	2.781	1.177
H	53 ACTIVIDADES POSTALES Y DE CORREOS	14.852	7.412	7.440
I	55 SERVICIOS DE ALOJAMIENTO	9.480	8.215	1.265
I	56 SERVICIOS DE COMIDAS Y BEBIDAS	161.892	127.293	34.599
J	58 EDICIÓN	4.015	3.532	483
J	59 ACTIV. CINEMATOGRAF., VIDEO Y PROGR. DE TV, SONIDO Y ED. MUSICAL	8.112	7.338	774
J	60 ACTIVIDADES DE PROGRAMACIÓN Y EMISIÓN DE RADIO Y TELEVISIÓN	572	522	50
J	61 TELECOMUNICACIONES	3.258	2.283	975
J	62 PROGRAMACIÓN, CONSULTORÍA Y ACTIV. RELAC. CON LA INFORMÁTICA	22.740	18.550	4.190
J	63 SERVICIOS DE INFORMACIÓN	5.061	4.061	1.000
K	64 SERVICIOS FINANCIEROS, EXCEPTO SEGUROS Y FONDOS DE PENSIONES	1.713	1.484	229
K	65 SEGUROS, REASEGUROS Y FONDOS DE PENSIONES,	1.983	1.900	83
K	66 ACTIVIDADES AUXIL.A LOS SERVICIOS FINANCIEROS Y A LOS SEGUROS	38.309	36.156	2.153
L	68 ACTIVIDADES INMOBILIARIAS	24.242	19.297	4.945
M	69 ACTIVIDADES JURÍDICAS Y DE CONTABILIDAD	42.242	41.178	1.064
M	70 ACTIV. DE LAS SEDES CENTRALES; CONSULTORÍA DE GESTIÓN EMPRESARIAL	16.313	13.987	2.326
M	71 SERVICIOS TÉCNICOS DE ARQUITECTURA E INGENIERÍA	34.825	32.910	1.915
M	72 INVESTIGACIÓN Y DESARROLLO	10.352	9.879	473
M	73 PUBLICIDAD Y ESTUDIOS DE MERCADO	21.834	18.285	3.549
M	74 OTRAS ACTIVIDADES PROFESIONALES, CIENTÍFICAS Y TÉCNICAS	52.611	44.309	8.302
M	75 ACTIVIDADES VETERINARIAS	6.399	6.189	210
N	77 ACTIVIDADES DE ALQUILER	8.768	7.773	995
N	78 ACTIVIDADES RELACIONADAS CON EL EMPLEO	1.068	855	213
N	79 ACTIVIDADES DE AGENCIAS DE VIAJES	10.782	8.815	1.967
N	80 ACTIVIDADES DE SEGURIDAD E INVESTIGACIÓN	1.261	1.177	84
N	81 SERVICIOS A EDIFICIOS Y ACTIVIDADES DE JARDINERÍA	34.491	27.649	6.842
N	82 ACTIVIDADES ADMINISTRATIVAS DE OFICINA Y OTRAS AUX. A EMPRESAS	25.693	19.980	5.713
O	84 ADMINISTRACIÓN PÚBLICA Y DEFENSA; SEGURIDAD SOCIAL OBLIGATORIA	692	623	69
P	85 EDUCACIÓN	65.840	55.455	10.385
Q	86 ACTIVIDADES SANITARIAS	77.256	72.216	5.040
Q	87 ASISTENCIA EN ESTABLECIMIENTOS RESIDENCIALES	419	366	53
Q	88 ACTIVIDADES DE SERVICIOS SOCIALES SIN ALOJAMIENTO	2.283	2.029	254
R	90 ACTIVIDADES DE CREACIÓN, ARTÍSTICAS Y ESPECTÁCULOS	28.941	25.710	3.231
R	91 ACTIVIDADES DE BIBLIOTECAS, ARCHIVOS, MUSEOS Y OTRAS CULTURALES	885	829	56
R	92 ACTIVIDADES DE JUEGOS DE AZAR Y APUESTAS	3.064	3.018	46
R	93 ACTIVIDADES DEPORTIVAS, RECREATIVAS Y DE ENTRETENIMIENTO	20.631	18.433	2.198
S	94 ACTIVIDADES ASOCIATIVAS	1.545	1.437	108
S	95 REPARACIÓN DE ORDENADORES, EFECTOS PERSONALES Y DE USO DOMÉSTICO	23.786	22.079	1.707
S	96 OTROS SERVICIOS PERSONALES	135.297	115.546	19.751
T	97 ACTIVIDADES DE LOS HOGARES COMO EMPLEADORES DE PERSONAL DOMÉSTICO	266	215	51
U	99 ACTIVIDADES DE ORGANIZACIONES Y ORGANISMOS EXTRATERRITORIALES	150	128	22

**TRABAJADORES AUTÓNOMOS. PERSONAS FÍSICAS, EN LA SEGURIDAD SOCIAL,
SEGÚN NACIONALIDAD, POR SECTOR**

30/06/2021



TRABAJADORES AUTÓNOMOS, PERSONAS FÍSICAS

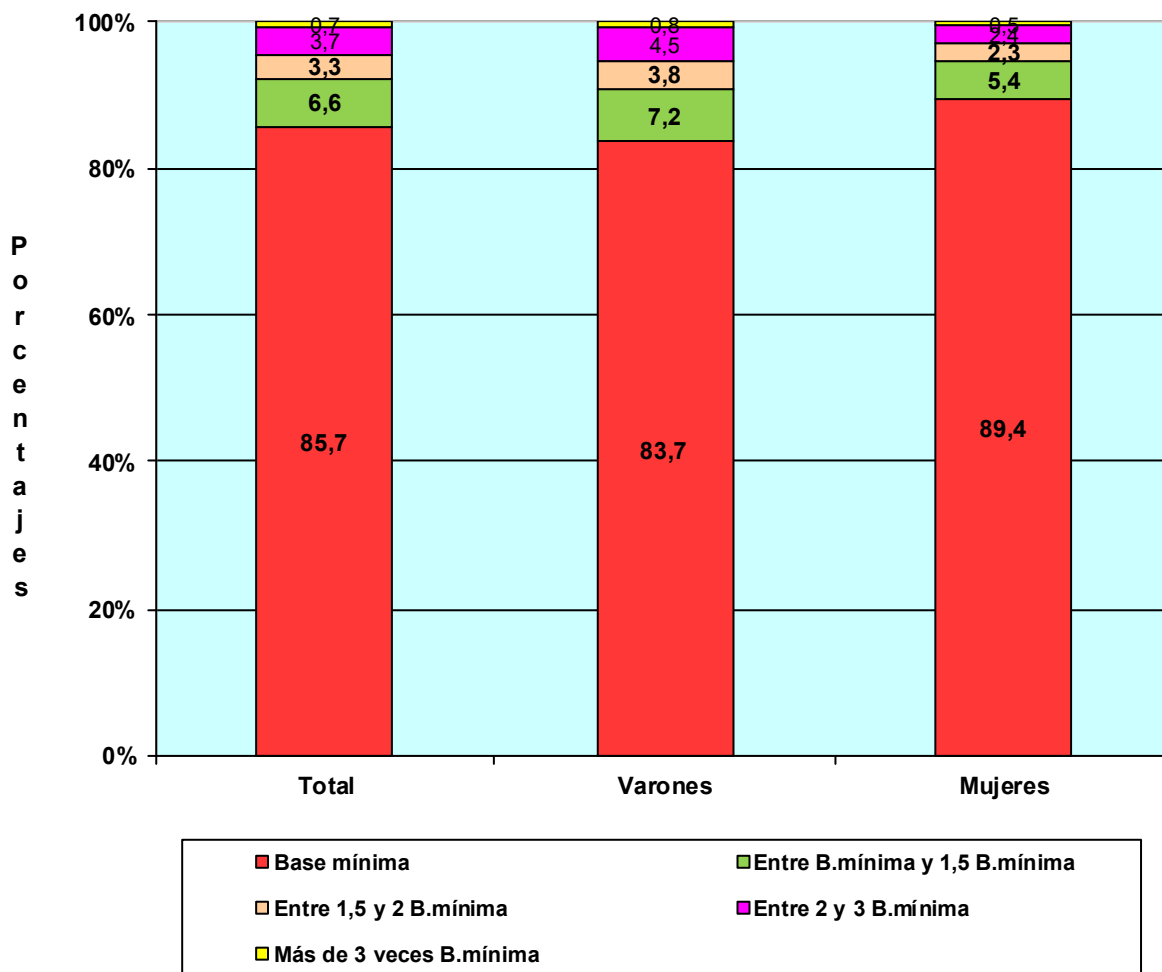
Según Base de Cotización

TRABAJADORES AUTÓNOMOS, PERSONAS FÍSICAS, EN LA SEGURIDAD SOCIAL, SEGÚN BASE DE COTIZACION, POR SEXO

30/06/2021

Base mínima : 944,40 €

	Total	Base mínima	Entre B.mínima y 1,5 B.mínima	Entre 1,5 y 2 B.mínima	Entre 2 y 3 B.mínima	Más de 3 veces B.mínima
Total	2.038.266	1.747.050	133.700	67.249	76.334	13.933
VARONES	1.308.501	1.094.865	94.300	50.197	58.718	10.421
MUJERES	729.765	652.185	39.400	17.052	17.616	3.512

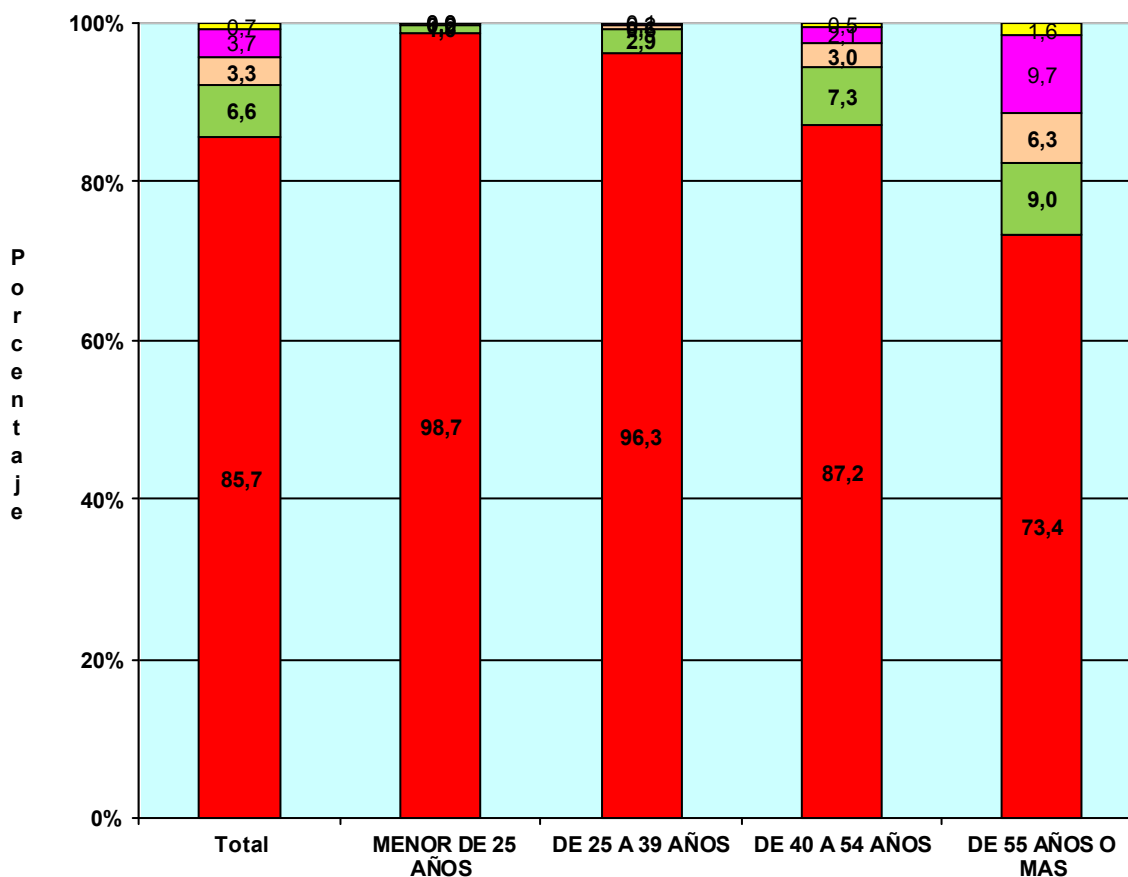


TRABAJADORES AUTÓNOMOS, PERSONAS FÍSICAS, EN LA SEGURIDAD SOCIAL, SEGÚN BASE DE COTIZACION, POR EDAD

30/06/2021

Base mínima 944,40 €

	Total	Base mínima	Entre B.mínima y 1,5 B.mínima	Entre 1,5 y 2 B.mínima	Entre 2 y 3 B.mínima	Más de 3 veces B.mínima
Total	2.038.266	1.747.050	133.700	67.249	76.334	13.933
MENOR DE 25 AÑOS	42.426	41.895	421	92	4	14
DE 25 A 39 AÑOS	496.558	478.050	14.166	3.183	779	380
DE 40 A 54 AÑOS	918.977	801.116	66.755	27.461	19.433	4.212
DE 55 AÑOS O MAS	580.305	425.989	52.358	36.513	56.118	9.327

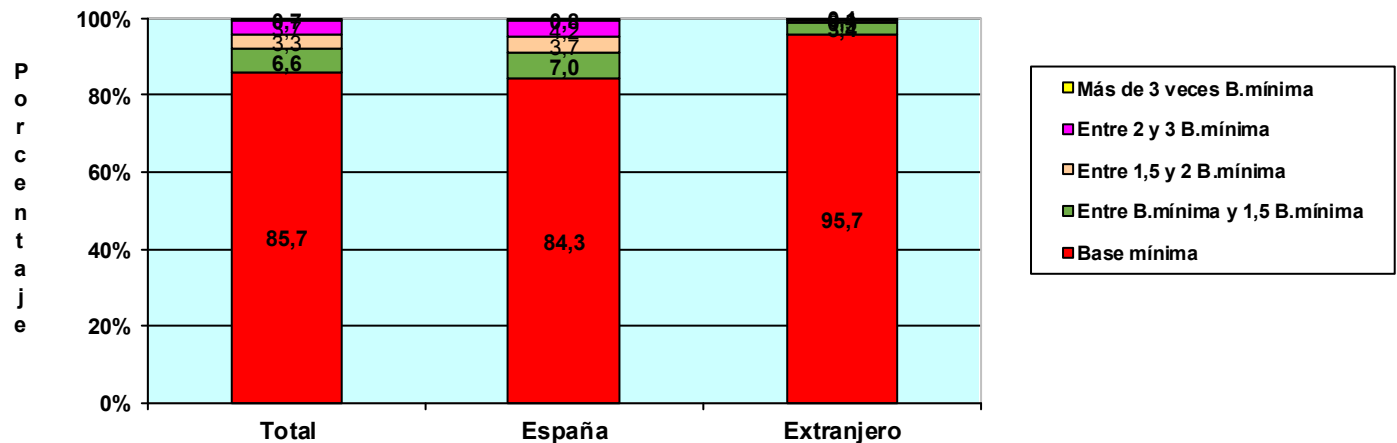


TRABAJADORES AUTÓNOMOS, PERSONAS FÍSICAS, EN LA SEGURIDAD SOCIAL, SEGÚN BASE DE COTIZACIÓN, POR NACIONALIDAD

30/06/2021

Base mínima: 944,40 €

	Total	Base mínima	Entre B.mínima y 1,5 B.mínima	Entre 1,5 y 2 B.mínima	Entre 2 y 3 B.mínima	Más de 3 veces B.mínima
Total	2.038.266	1.747.050	133.700	67.249	76.334	13.933
ESPAÑA	1.779.035	1.498.887	124.835	66.357	75.305	13.651
EXTRANJERO	259.231	248.163	8.865	892	1.029	282



TRABAJADORES AUTÓNOMOS, PERSONAS FÍSICAS, EXTRANJEROS SEGÚN BASE DE COTIZACIÓN, POR CONTINENTE

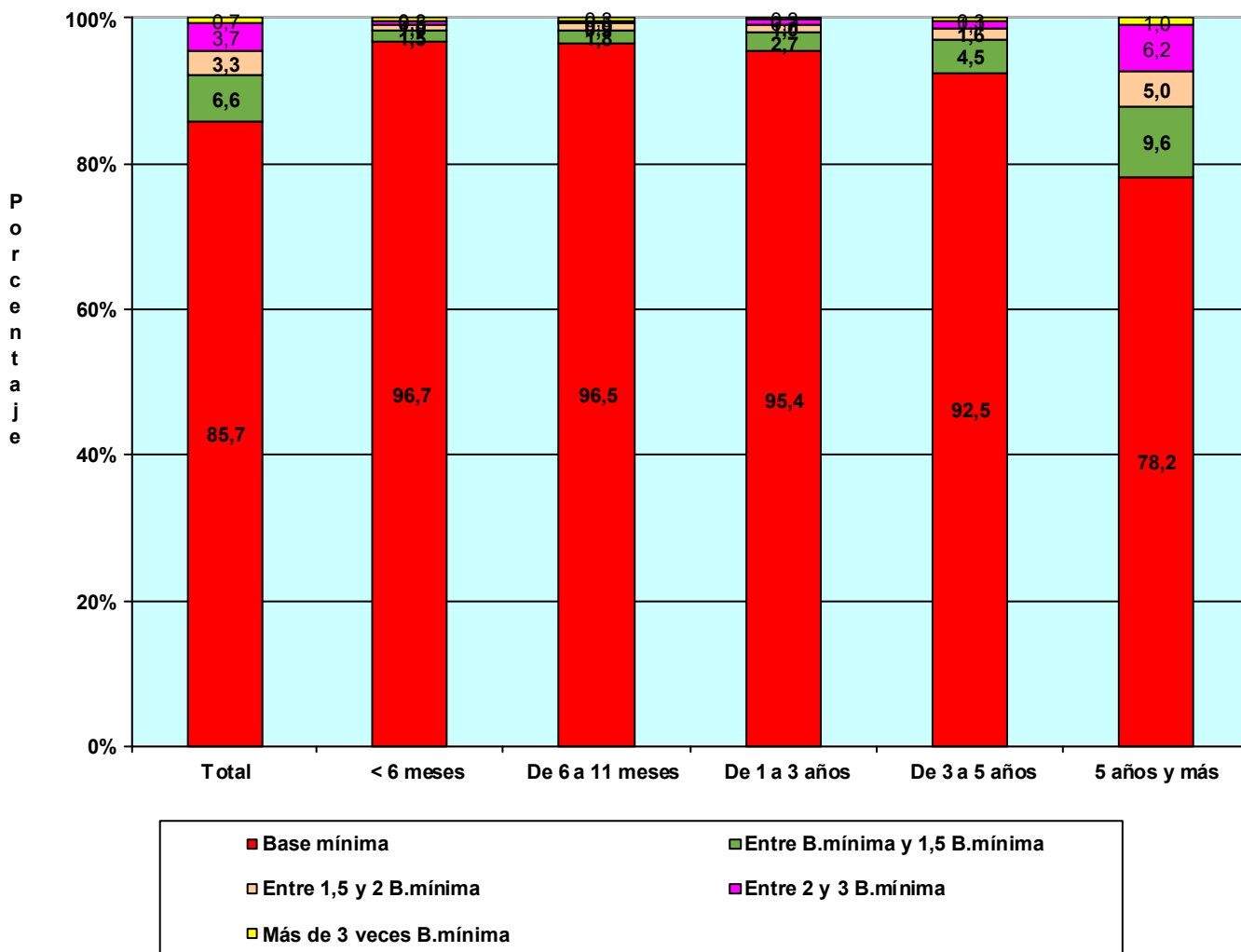
	Total	Base mínima	Entre B.mínima y 1,5 B.mínima	Entre 1,5 y 2 B.mínima	Entre 2 y 3 B.mínima	Más de 3 veces B.mínima
Total	259.231	248.163	8.865	892	1.029	282
EUROPA UE	87.241	81.820	3.888	540	786	207
EUROPA RESTO	45.956	44.032	1.597	191	107	29
AFRICA	27.011	26.425	532	27	16	11
AMERICA CENTRAL	3.872	3.751	111	5	3	2
AMERICA DEL NORTE	3.287	3.096	125	20	33	13
AMERICA DEL SUR	48.524	47.144	1.273	58	33	16
ASIA	42.288	40.892	1.307	46	41	2
OCEANIA	546	526	14	2	3	1
DESCONOCIDO	506	477	18	3	7	1

TRABAJADORES AUTÓNOMOS, PERSONAS FÍSICAS, EN LA SEGURIDAD SOCIAL, SEGÚN BASE DE COTIZACIÓN, POR ANTIGÜEDAD

30/06/2021

Base mínima: 944,40 €

	Total	Base mínima	Entre B.mínima y 1,5 B.mínima	Entre 1,5 y 2 B.mínima	Entre 2 y 3 B.mínima	Más de 3 veces B.mínima
Total	2.038.266	1.747.050	133.700	67.249	76.334	13.933
Menos de 6 mes	166.305	160.778	2.563	1.589	817	558
De 6 a 11 meses	122.893	118.609	2.270	1.121	556	337
De 1 a 3 años	384.452	366.766	10.350	3.847	2.520	969
De 3 a 5 años	235.319	217.651	10.633	3.729	2.566	740
5 años y más	1.129.297	883.246	107.884	56.963	69.875	11.329



TRABAJADORES AUTÓNOMOS, PERSONAS FÍSICAS, EN LA SEGURIDAD SOCIAL, SEGÚN BASE DE COTIZACIÓN, POR COMUNIDAD AUTÓNOMA Y PROVINCIA

30/06/2021

Base mínima: 944,40 €

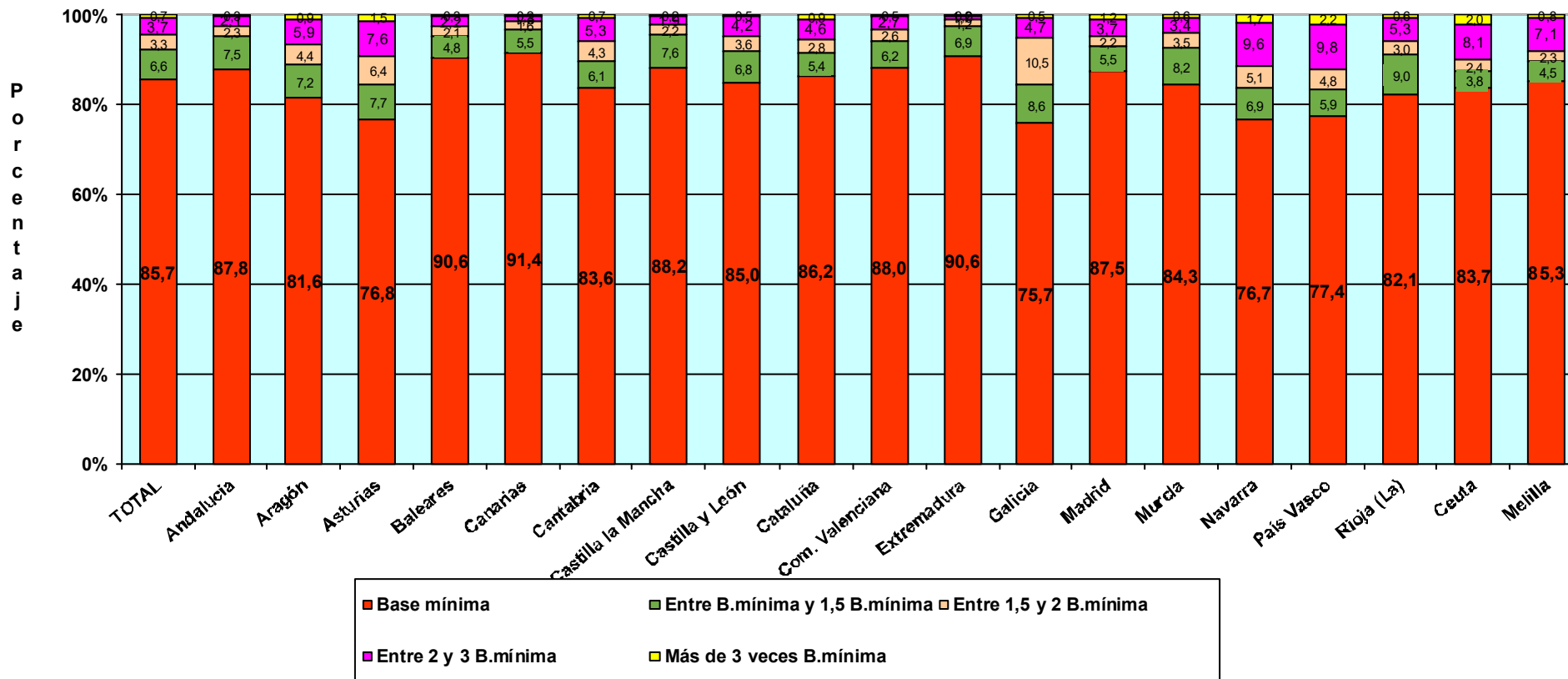
Com. Autónoma / Provincia

	Total	Base mínima	Entre B.mínima y 1,5 B.mínima	Entre 1,5 y 2 B.mínima	Entre 2 y 3 B.mínima	Más de 3 veces B.mínima
Total	2.038.266	1.747.050	133.700	67.249	76.334	13.933
ANDALUCIA	373.911	328.355	28.068	8.653	7.898	937
Almería	43.124	39.268	2.475	703	626	52
Cádiz	44.402	39.305	3.035	1.056	897	109
Córdoba	34.276	29.655	2.969	791	762	99
Granada	46.148	40.402	3.256	1.202	1.164	124
Huelva	19.330	16.577	1.846	481	386	40
Jaén	29.309	24.376	3.586	676	623	48
Málaga	82.322	73.236	5.324	1.889	1.680	193
Sevilla	75.000	65.536	5.577	1.855	1.760	272
ARAGON	60.190	49.122	4.356	2.633	3.566	513
Huesca	14.054	11.642	1.027	561	728	96
Teruel	8.898	7.395	592	389	461	61
Zaragoza	37.238	30.085	2.737	1.683	2.377	356
ASTURIAS	45.924	35.271	3.559	2.948	3.475	671
Asturias	45.924	35.271	3.559	2.948	3.475	671
BALEARES	56.230	50.919	2.706	1.159	1.250	196
Baleares	56.230	50.919	2.706	1.159	1.250	196
CANARIAS	90.772	82.973	4.993	1.479	1.153	174
Las Palmas	46.768	41.965	2.871	985	821	126
S.C.Tenerife	44.004	41.008	2.122	494	332	48
CANTABRIA	26.716	22.331	1.636	1.144	1.409	196
Cantabria	26.716	22.331	1.636	1.144	1.409	196
CASTILLA LA MANCHA	93.670	82.605	7.111	2.024	1.754	176
Albacete	17.305	15.135	1.478	360	289	43
Ciudad Real	23.557	20.030	2.256	666	552	53
Cuenca	12.901	11.286	1.175	231	195	14
Guadalajara	9.861	8.739	560	276	265	21
Toledo	30.046	27.415	1.642	491	453	45
CASTILLA Y LEON	119.603	101.625	8.160	4.283	4.981	554
Ávila	9.574	8.640	464	230	227	13
Burgos	16.832	13.920	1.136	679	984	113
León	21.967	17.798	1.725	1.047	1.248	149
Palencia	8.270	6.815	667	367	370	51
Salamanca	16.925	15.010	981	438	449	47
Segovia	9.138	7.783	658	355	323	19
Soria	4.988	4.018	439	247	261	23
Valladolid	20.839	17.796	1.465	646	810	122
Zamora	11.070	9.845	625	274	309	17
CATALUÑA	336.881	290.551	18.222	9.436	15.544	3.128
Barcelona	243.320	208.475	12.664	6.991	12.509	2.681
Gerona	37.980	32.996	2.257	1.036	1.444	247
Lérida	22.117	19.262	1.538	550	697	70
Tarragona	33.464	29.818	1.763	859	894	130
COM. VALENCIANA	205.040	180.493	12.677	5.429	5.507	934
Alicante	81.585	73.244	4.606	1.693	1.761	281
Castellón	23.079	19.853	1.564	752	763	147
Valencia	100.376	87.396	6.507	2.984	2.983	506
EXTREMADURA	56.025	50.780	3.875	698	586	86
Badajoz	34.192	30.793	2.669	370	308	52
Cáceres	21.833	19.987	1.206	328	278	34
GALICIA	134.280	101.713	11.524	14.049	6.284	710
La Coruña	54.986	41.199	4.414	6.153	2.877	343
Lugo	20.898	16.493	2.054	1.291	974	86
Orense	14.910	11.840	1.322	931	761	56
Pontevedra	43.486	32.181	3.734	5.674	1.672	225
MADRID	250.208	219.021	13.658	5.384	9.195	2.950
Madrid	250.208	219.021	13.658	5.384	9.195	2.950
MURCIA	61.167	51.578	4.986	2.162	2.097	344
Murcia	61.167	51.578	4.986	2.162	2.097	344
NAVARRA	26.748	20.511	1.849	1.372	2.566	450
Navarra	26.748	20.511	1.849	1.372	2.566	450
PAIS VASCO	79.687	61.639	4.685	3.790	7.823	1.750
Álava	10.808	8.362	775	463	1.011	197
Guipúzcoa	26.215	19.514	1.532	1.538	3.015	616
Vizcaya	42.664	33.763	2.378	1.789	3.797	937
RIOJA (LA)	15.601	12.815	1.398	474	822	92
Rioja (La)	15.601	12.815	1.398	474	822	92
CEUTA	2.321	1.942	88	56	189	46
Ceuta	2.321	1.942	88	56	189	46
MELILLA	3.291	2.806	149	75	235	26
Melilla	3.291	2.806	149	75	235	26

**TRABAJADORES AUTÓNOMOS, PERSONAS FÍSICAS, EN LA SEGURIDAD SOCIAL,
SEGÚN BASE DE COTIZACIÓN, POR COMUNIDAD AUTÓNOMA**

30/06/2021

Base mínima: 944,40 €



**TRABAJADORES AUTÓNOMOS, PERSONAS FÍSICAS, EN LA SEGURIDAD SOCIAL,
SEGÚN BASE DE COTIZACIÓN, POR SECTOR Y SECCIÓN DE ACTIVIDAD**

30/06/2021

Base mínima: 944,40 €

Actividades Económicas (CNAE-2009)

SECTORES

	Total	Base mínima (A)	Entre B.mínima y 1,5 B.mínima (B)	Entre 1,5 y 2 B.mínima (C)	Entre 2 y 3 B.mínima (D)	Más de 3 veces B.mínima (E)
Total	2.038.266	1.747.050	133.700	67.249	76.334	13.933
1.-AGRICULTURA	223.396	184.516	22.331	12.531	3.752	266
2.-INDUSTRIA	84.965	69.633	6.098	3.906	4.675	653
3.-CONSTRUCCION	233.833	202.144	15.558	7.947	7.536	648
4.-SERVICIOS	1.496.072	1.290.757	89.713	42.865	60.371	12.366

SECCIONES

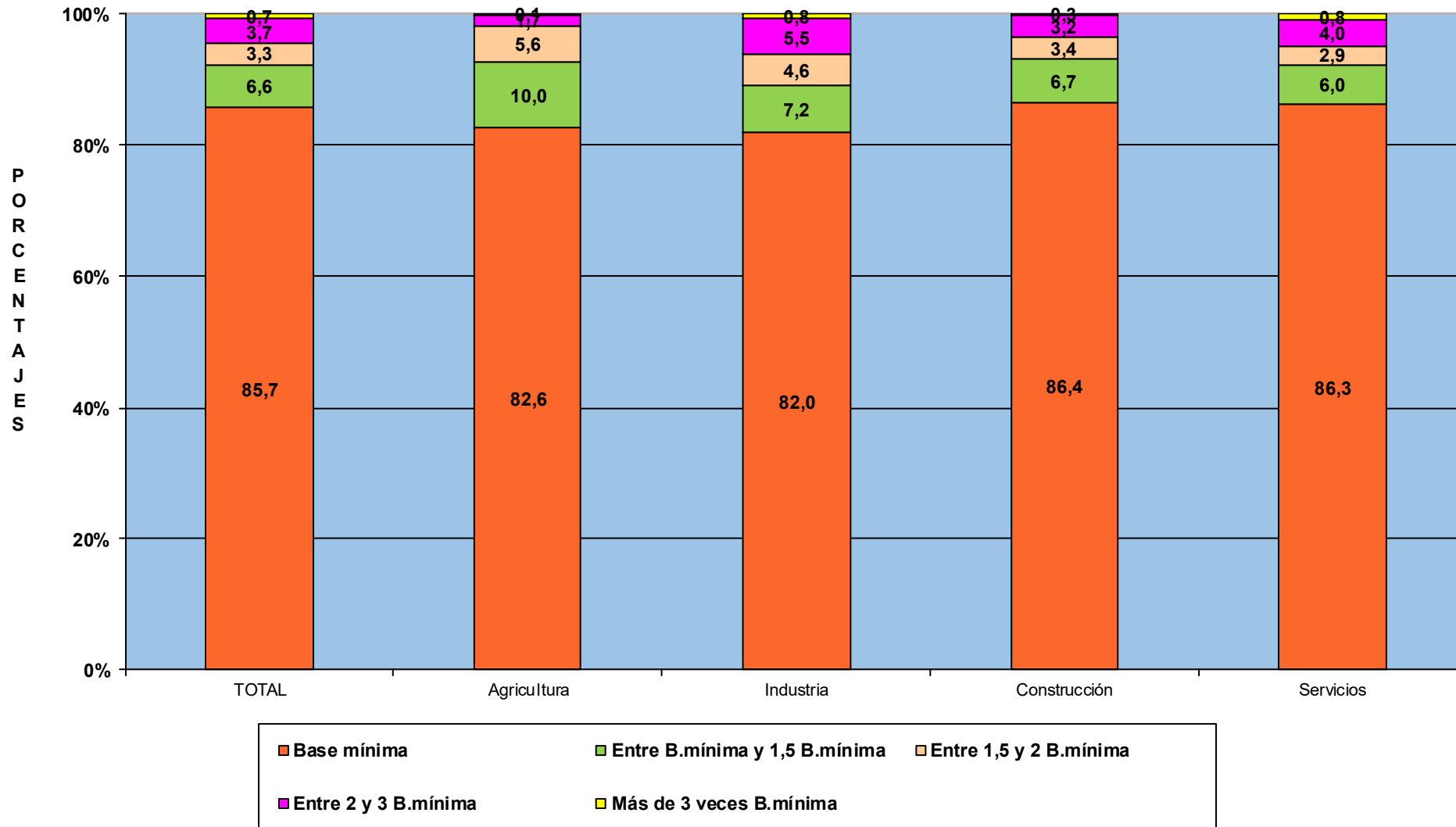
	Total	(A)	(B)	(C)	(D)	(E)
Total	2.038.266	1.747.050	133.700	67.249	76.334	13.933
A AGRICULTURA, GANADERÍA, SILVICULTURA Y PESCA	223.396	184.516	22.331	12.531	3.752	266
B INDUSTRIAS EXTRACTIVAS	706	598	45	21	28	14
C INDUSTRIA MANUFACTURERA	83.004	68.004	5.952	3.846	4.575	627
D SUMIN. ENERGÍA ELÉCTRICA, GAS, VAPOR Y AIRE ACONDIC.	430	358	28	16	22	6
E SUMIN. AGUA, ACT. SANEAM., GEST. RESIDUOS Y DESCONTAMINACIÓN	825	673	73	23	50	6
F CONSTRUCCIÓN	233.833	202.144	15.558	7.947	7.536	648
G COMERCIO P/ MAYOR Y P/ MENOR; REPARACIÓN DE VEHÍCULOS	431.968	370.897	24.892	13.324	19.721	3.134
H TRANSPORTE Y ALMACENAMIENTO	155.033	124.223	10.881	8.733	10.467	729
I HOSTELERÍA	171.372	146.902	14.112	4.771	5.224	363
J INFORMACIÓN Y COMUNICACIONES	43.758	39.958	1.787	513	1.005	495
K ACTIVIDADES FINANCIERAS Y DE SEGUROS	42.005	36.369	2.430	1.030	1.669	507
L ACTIVIDADES INMOBILIARIAS	24.242	21.742	1.321	400	632	147
M ACTIVIDADES PROFESIONALES, CIENTÍFICAS Y TÉCNICAS	184.576	156.341	10.757	4.930	8.417	4.131
N ACTIVIDADES ADMINISTRATIVAS Y SERVICIOS AUXILIARES	82.063	72.326	5.335	1.623	2.237	542
O ADMINISTRACIÓN PÚBLICA Y DEFENSA; SEG. SOCIAL OBLIGATORIA	692	622	28	8	25	9
P EDUCACIÓN	65.840	59.647	3.437	965	1.496	295
Q ACTIVIDADES SANITARIAS Y DE SERVICIOS SOCIALES	79.958	68.597	4.012	1.988	4.087	1.274
R ACTIVIDADES ARTÍSTICAS, RECREATIVAS Y DE ENTRETENIMIENTO	53.521	49.216	2.455	650	1.010	190
S OTROS SERVICIOS	160.628	143.546	8.236	3.923	4.374	549
T ACT. DE LOS HOGARES COMO EMPLEADORES Y COMO PRODUCTORES	266	231	25	5	4	1
U ACT. DE ORGANIZACIONES Y ORGANISMOS EXTRATERRITORIALES	150	140	5	2	3	0

DIVISIÓN DE ACTIVIDAD (CNAE-2009)		Total	(A)	(B)	(C)	(D)	(E)
	Total	2.038.266	1.747.050	133.700	67.249	76.334	13.933
A	01 AGRICULTURA, GANADERÍA, CAZA Y SERVICIOS RELACIONADOS	210.099	180.489	21.652	4.222	3.485	251
A	02 SILVICULTURA Y EXPLOTACIÓN FORESTAL	3.859	3.326	303	115	101	14
A	03 PESCA Y ACUICULTURA	9.438	701	376	8.194	166	1
B	05 EXTRACCIÓN DE ANTRACITA, HULLA Y LIGNITO	32	27	0	3	2	0
B	06 EXTRACCIÓN DE CRUDO DE PETRÓLEO Y GAS NATURAL	4	4	0	0	0	0
B	07 EXTRACCIÓN DE MINERALES METÁLICOS	18	12	1	1	2	2
B	08 OTRAS INDUSTRIAS EXTRACTIVAS	569	483	39	14	23	10
B	09 ACTIVIDADES DE APOYO A LAS INDUSTRIAS EXTRACTIVAS	83	72	5	3	1	2
C	10 INDUSTRIA DE LA ALIMENTACIÓN	10.522	8.355	912	504	683	68
C	11 FABRICACIÓN DE BEBIDAS	780	647	70	27	28	8
C	12 INDUSTRIA DEL TABACO	17	14	3	0	0	0
C	13 INDUSTRIA TEXTIL	3.014	2.627	192	63	105	27
C	14 CONFECCIÓN DE PRENDAS DE VESTIR	7.629	6.998	378	115	123	15
C	15 INDUSTRIA DEL CUERO Y DEL CALZADO	1.677	1.408	144	54	67	4
C	16 INDUSTRIA DE LA MADERA Y DEL CORCHO, CESTERÍA Y ESPARTERÍA	6.272	4.920	566	362	380	44
C	17 INDUSTRIA DEL PAPEL	329	262	19	13	30	5
C	18 ARTES GRÁFICAS Y REPRODUCCIÓN DE SOPORTES GRABADOS	8.105	7.209	426	190	251	29
C	19 COQUERÍAS Y REFINO DE PETRÓLEO	8	6	1	0	1	0
C	20 INDUSTRIA QUÍMICA	726	552	52	34	74	14
C	21 FABRICACIÓN DE PRODUCTOS FARMACÉUTICOS	34	25	3	0	5	1
C	22 FABRICACIÓN DE PRODUCTOS DE CAUCHO Y PLÁSTICOS	748	582	55	33	64	14
C	23 FABRICACIÓN DE OTROS PRODUCTOS MINERALES NO METÁLICOS	2.774	2.165	243	154	189	23
C	24 METALURGIA; FABRIC. PROD. DE HIERRO, ACERO Y FERROALEACIONES	1.480	929	163	118	228	42
C	25 FABRICACIÓN DE PROD. METÁLICOS, EXCEPTO MAQUINARIA Y EQUIPO	12.238	9.904	912	561	759	102
C	26 FABRICACIÓN DE PROD. INFORMÁTICOS, ELECTRÓNICOS Y ÓPTICOS	702	607	41	17	33	4
C	27 FABRICACIÓN DE MATERIAL Y EQUIPO ELÉCTRICO	302	235	31	13	17	6
C	28 FABRICACIÓN DE MAQUINARIA Y EQUIPO N.C.O.P.	2.057	1.324	224	156	297	56
C	29 FABRICACIÓN DE VEHÍCULOS DE MOTOR, REMOLQUES	346	276	21	13	30	6
C	30 FABRICACIÓN DE OTRO MATERIAL DE TRANSPORTE	415	340	27	10	32	6
C	31 FABRICACIÓN DE MUEBLES	5.752	4.565	524	299	342	22
C	32 OTRAS INDUSTRIAS MANUFACTURERAS	5.096	4.478	275	146	170	27
C	33 REPARACIÓN E INSTALACIÓN DE MAQUINARIA Y EQUIPO	11.981	9.576	670	964	667	104
D	35 SUMINISTRO DE ENERGÍA ELÉCTR., GAS, VAPOR Y AIRE ACONDICIONADO	430	358	28	16	22	6
E	36 CAPTACIÓN, DEPURACIÓN Y DISTRIBUCIÓN DE AGUA	115	90	12	4	8	1
E	37 RECOGIDA Y TRATAMIENTO DE AGUAS RESIDUALES	106	93	6	3	2	2
E	38 RECOGIDA, TRATAMIENTO Y ELIMINACIÓN DE RESIDUOS; VALORIZACIÓN	539	432	52	15	37	3
E	39 ACTIVIDADES DE DESCAM. Y OTROS SERV. DE GESTIÓN DE RESIDUOS	65	58	3	1	3	0
F	41 CONSTRUCCIÓN DE EDIFICIOS	67.428	59.342	4.258	1.959	1.697	172
F	42 INGENIERÍA CIVIL	2.996	2.354	311	156	160	15
F	43 ACTIVIDADES DE CONSTRUCCIÓN ESPECIALIZADA	163.409	140.448	10.989	5.832	5.679	461
G	45 VENTA Y REPARACIÓN DE VEHÍCULOS DE MOTOR Y MOTOCICLETAS	43.244	36.095	2.737	1.856	2.377	179
G	46 COMERCIO AL POR MAYOR E INTERMEDIARIOS DEL COMERCIO	80.892	66.250	5.791	2.888	4.969	994
G	47 COMERCIO AL POR MENOR	307.832	268.552	16.364	8.580	12.375	1.961
H	49 TRANSPORTE TERRESTRE Y POR TUBERÍA	135.352	105.564	10.303	8.573	10.240	672
H	50 TRANSPORTE MARÍTIMO Y POR VÍAS NAVEGABLES INTERIORES	620	562	32	12	11	3
H	51 TRANSPORTE AÉREO	251	145	88	5	8	5
H	52 ALMACENAMIENTO Y ACTIVIDADES ANEXAS AL TRANSPORTE	3.958	3.547	157	69	142	43
H	53 ACTIVIDADES POSTALES Y DE CORREOS	14.852	14.405	301	74	66	6
I	55 SERVICIOS DE ALOJAMIENTO	9.480	8.269	599	249	322	41
I	56 SERVICIOS DE COMIDAS Y BEBIDAS	161.892	138.633	13.513	4.522	4.902	322
J	58 EDICIÓN	4.015	3.447	234	88	199	47
J	59 ACTIV. CINEMATOGRAF., VIDEO Y PROGR. DE TV, SONIDO Y ED. MUSICAL	8.112	7.702	258	42	87	23
J	60 ACTIVIDADES DE PROGRAMACIÓN Y EMISIÓN DE RADIO Y TELEVISIÓN	572	513	31	5	15	8
J	61 TELECOMUNICACIONES	3.258	3.034	117	34	44	29
J	62 PROGRAMACIÓN, CONSULTORÍA Y ACTIV. RELAC. CON LA INFORMÁTICA	22.740	20.625	930	275	567	343
J	63 SERVICIOS DE INFORMACIÓN	5.061	4.637	217	69	93	45
K	64 SERVICIOS FINANCIEROS, EXCEPTO SEGUROS Y FONDOS DE PENSIONES	1.713	1.477	96	32	70	38
K	65 SEGUROS, REASEGUROS Y FONDOS DE PENSIONES,	1.983	1.658	112	60	126	27
K	66 ACTIVIDADES AUXIL. A LOS SERVICIOS FINANCIEROS Y A LOS SEGUROS	38.309	33.234	2.222	938	1.473	442
L	68 ACTIVIDADES INMOBILIARIAS	24.242	21.742	1.321	400	632	147
M	69 ACTIVIDADES JURÍDICAS Y DE CONTABILIDAD	42.242	29.348	4.044	2.261	4.123	2.466
M	70 ACTIV. DE LAS SEDES CENTRALES; CONSULTORÍA DE GESTIÓN EMPRESARIAL	16.313	13.621	1.004	386	797	505
M	71 SERVICIOS TÉCNICOS DE ARQUITECTURA E INGENIERÍA	34.825	29.911	2.039	873	1.430	572
M	72 INVESTIGACIÓN Y DESARROLLO	10.352	9.377	436	193	285	61
M	73 PUBLICIDAD Y ESTUDIOS DE MERCADO	21.834	20.089	926	253	414	152
M	74 OTRAS ACTIVIDADES PROFESIONALES, CIENTÍFICAS Y TÉCNICAS	52.611	48.874	1.866	630	936	305
M	75 ACTIVIDADES VETERINARIAS	6.399	5.121	442	334	432	70
N	77 ACTIVIDADES DE ALQUILER	8.768	6.997	827	312	499	133
N	78 ACTIVIDADES RELACIONADAS CON EL EMPLEO	1.068	899	73	21	48	27
N	79 ACTIVIDADES DE AGENCIAS DE VIAJES	10.782	9.820	530	151	231	50
N	80 ACTIVIDADES DE SEGURIDAD E INVESTIGACIÓN	1.261	1.131	73	25	28	4
N	81 SERVICIOS A EDIFICIOS Y ACTIVIDADES DE JARDINERÍA	34.491	30.512	2.420	704	767	88
N	82 ACTIVIDADES ADMINISTRATIVAS DE OFICINA Y OTRAS AUX. A EMPRESAS	25.693	22.967	1.412	410	664	240
O	84 ADMINISTRACIÓN PÚBLICA Y DEFENSA; SEGURIDAD SOCIAL OBLIGATORIA	692	622	28	8	25	9
P	85 EDUCACIÓN	65.840	59.647	3.437	965	1.496	295
Q	86 ACTIVIDADES SANITARIAS	77.256	66.349	3.686	1.934	4.020	1.267
Q	87 ASISTENCIA EN ESTABLECIMIENTOS RESIDENCIALES	419	304	72	15	25	3
Q	88 ACTIVIDADES DE SERVICIOS SOCIALES SIN ALOJAMIENTO	2.283	1.944	254	39	42	4
R	90 ACTIVIDADES DE CREACIÓN, ARTÍSTICAS Y ESPECTÁCULOS	28.941	26.892	1.133	304	512	100
R	91 ACTIVIDADES DE BIBLIOTECAS, ARCHIVOS, MUSEOS Y OTRAS CULTURALES	885	763	72	19	28	3
R	92 ACTIVIDADES DE JUEGOS DE AZAR Y APUESTAS	3.064	2.428	238	134	231	33
R	93 ACTIVIDADES DEPORTIVAS, RECREATIVAS Y DE ENTRETENIMIENTO	20.631	19.133	1.012	193	239	54
S	94 ACTIVIDADES ASOCIATIVAS	1.545	1.146	109	50	187	53
S	95 REPARACIÓN DE ORDENADORES, EFECTOS PERSONALES Y DE USO DOMÉSTICO	23.786	18.579	1.780	1.230	1.959	238
S	96 OTROS SERVICIOS PERSONALES	135.297	123.821	6.347	2.643	2.228	258
T	97 ACTIVIDADES DE LOS HOGARES COMO EMPLEADORES DE PERSONAL DOMÉSTICO	266	231	25	5	4	1
U	99 ACTIVIDADES DE ORGANIZACIONES Y ORGANISMOS EXTRATERRITORIALES	150	140	5	2	3	0

TRABAJADORES AUTÓNOMOS, PERSONAS FÍSICAS, EN LA SEGURIDAD SOCIAL, SEGÚN BASE DE COTIZACIÓN, POR SECTOR

30/06/2021

Base mínima: 944,40 €



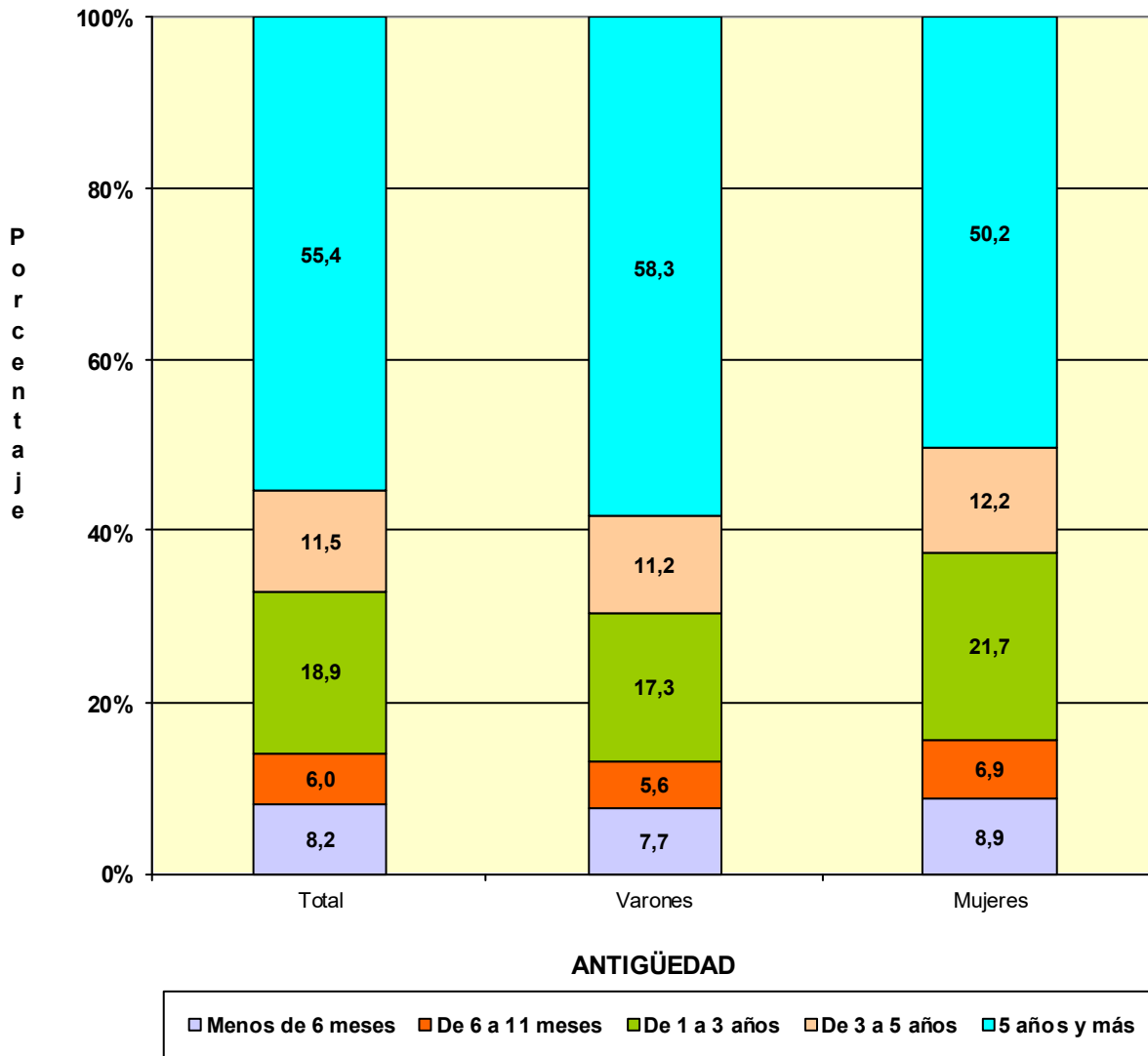
TRABAJADORES AUTÓNOMOS, PERSONAS FÍSICAS

Según Antigüedad

TRABAJADORES AUTÓNOMOS, PERSONAS FÍSICAS, EN LA SEGURIDAD SOCIAL, SEGÚN ANTIGÜEDAD, POR SEXO

30/06/2021

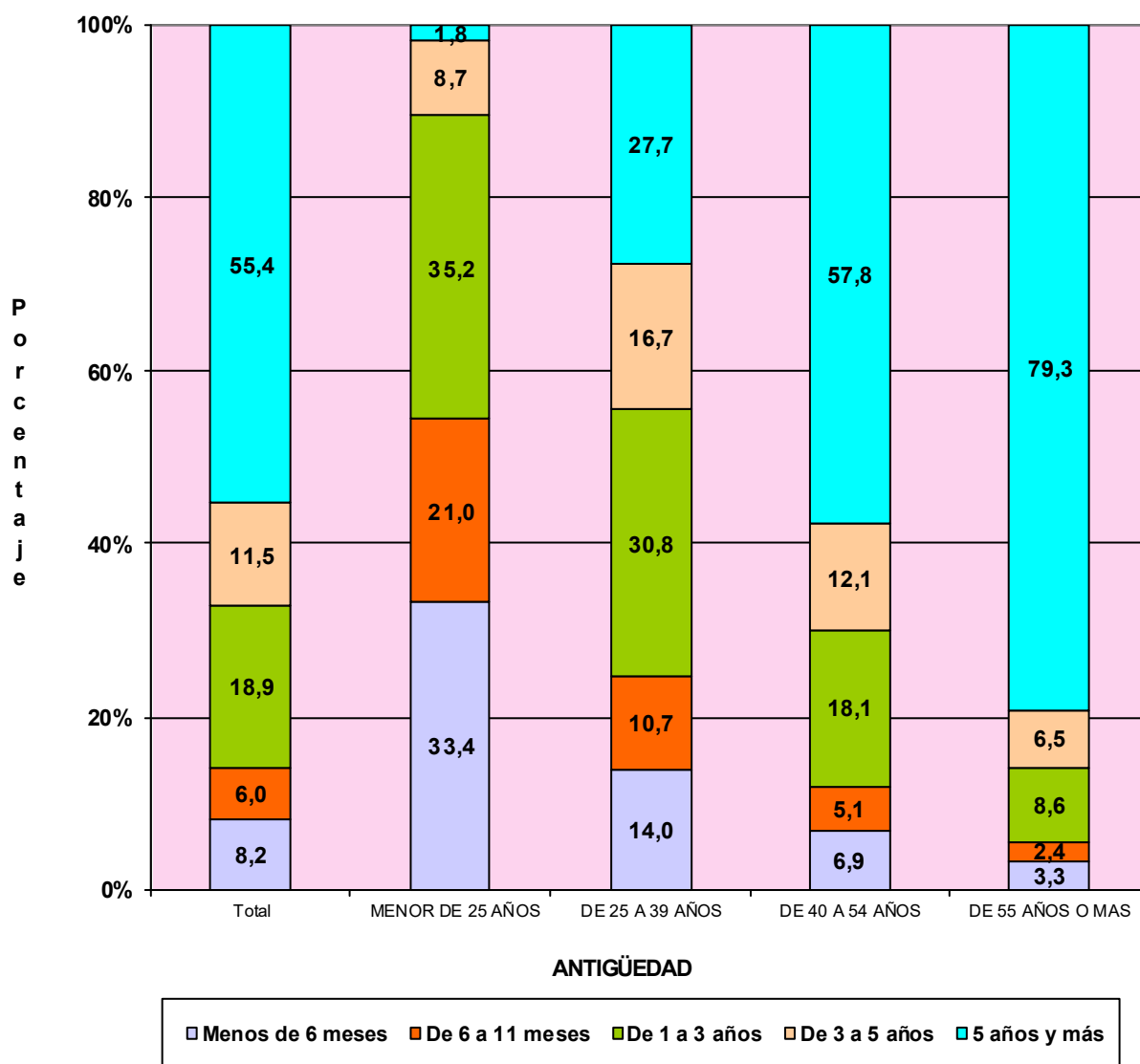
	<u>Total</u>	<u>Menos de 6 meses</u>	<u>De 6 a 11 meses</u>	<u>De 1 a 3 años</u>	<u>De 3 a 5 años</u>	<u>5 años y más</u>
Total	2.038.266	166.305	122.893	384.452	235.319	1.129.297
VARONES	1.308.501	101.140	72.829	225.756	146.008	762.768
MUJERES	729.765	65.165	50.064	158.696	89.311	366.529



TRABAJADORES AUTÓNOMOS, PERSONAS FÍSICAS, EN LA SEGURIDAD SOCIAL, SEGÚN ANTIGÜEDAD, POR EDAD

30/06/2021

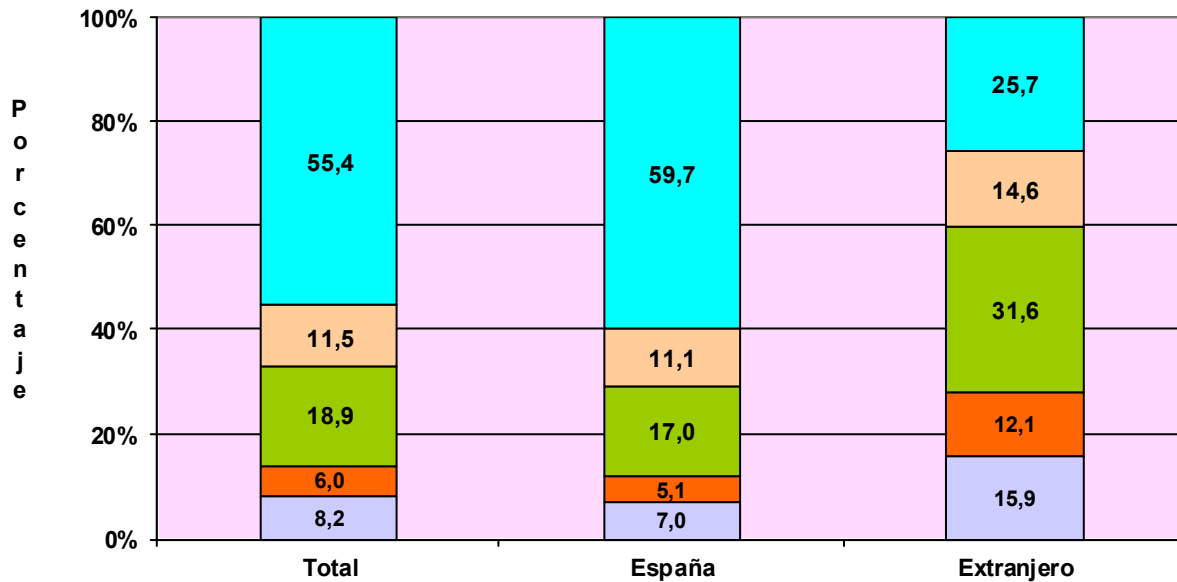
	<u>Total</u>	<u>Menos de 6 meses</u>	<u>De 6 a 11 meses</u>	<u>De 1 a 3 años</u>	<u>De 3 a 5 años</u>	<u>5 años y más</u>
Total	2.038.266	166.305	122.893	384.452	235.319	1.129.297
MENOR DE 25 AÑOS	42.426	14.163	8.891	14.940	3.689	743
DE 25 A 39 AÑOS	496.558	69.663	53.170	152.986	82.947	137.792
DE 40 A 54 AÑOS	918.977	63.495	47.159	166.440	111.120	530.763
DE 55 AÑOS O MAS	580.305	18.984	13.673	50.086	37.563	459.999



TRABAJADORES AUTÓNOMOS, PERSONAS FÍSICAS, EN LA SEGURIDAD SOCIAL, SEGÚN ANTIGÜEDAD, POR NACIONALIDAD

30/06/2021

	<u>Total</u>	<u>Menos de 6 meses</u>	<u>De 6 a 11 meses</u>	<u>De 1 a 3 años</u>	<u>De 3 a 5 años</u>	<u>5 años y más</u>
Total	2.038.266	166.305	122.893	384.452	235.319	1.129.297
ESPAÑA	1.779.035	125.042	91.505	302.409	197.509	1.062.570
EXTRANJERO	259.231	41.263	31.388	82.043	37.810	66.727



ANTIGÜEDAD

Menos de 6 meses
 De 6 a 11 meses
 De 1 a 3 años
 De 3 a 5 años
 5 años y más

TRABAJADORES AUTÓNOMOS, PERSONAS FÍSICAS, EXTRANJEROS SEGÚN ANTIGÜEDAD, POR CONTINENTE

	<u>Total</u>	<u>Menos de 6 meses</u>	<u>De 6 a 11 meses</u>	<u>De 1 a 3 años</u>	<u>De 3 a 5 años</u>	<u>5 años y más</u>
Total	259.231	41.263	31.388	82.043	37.810	66.727
EUROPA UE	87.241	12.556	10.012	26.145	12.475	26.053
EUROPA RESTO	45.956	6.816	4.742	15.838	7.906	10.654
AFRICA	27.011	5.010	3.572	9.246	4.007	5.176
AMERICA CENTRAL	3.872	1.029	742	1.348	428	325
AMERICA DEL NORTE	3.287	519	427	1.037	445	859
AMERICA DEL SUR	48.524	11.277	8.762	17.410	5.935	5.140
ASIA	42.288	3.875	3.003	10.698	6.471	18.241
OCEANIA	546	86	74	195	80	111
DESCONOCIDO	506	95	54	126	63	168

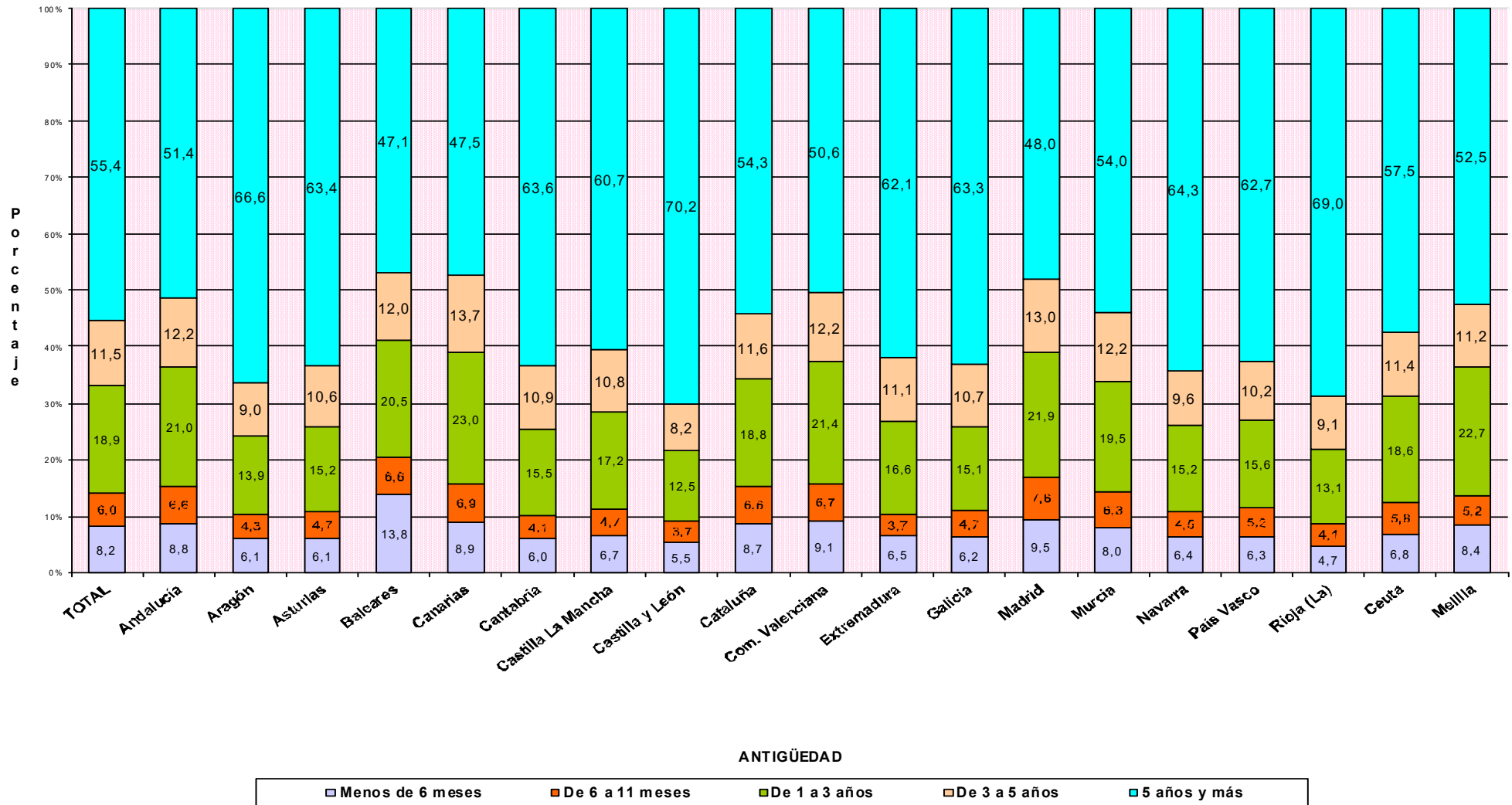
**TRABAJADORES AUTÓNOMOS, PERSONAS FÍSICAS, EN LA SEGURIDAD SOCIAL,
SEGÚN ANTIGÜEDAD, POR COMUNIDAD AUTÓNOMA Y PROVINCIA**

30/06/2021

	<u>Total</u>	<u>Menos de 6 meses</u>	<u>De 6 a 11 meses</u>	<u>De 1 a 3 años</u>	<u>De 3 a 5 años</u>	<u>5 años y más</u>
Total	2.038.266	166.305	122.893	384.452	235.319	1.129.297
ANDALUCIA	373.911	32.783	24.724	78.396	45.802	192.206
Almería	43.124	2.920	2.737	7.774	5.035	24.658
Cádiz	44.402	4.479	2.920	9.472	5.462	22.069
Córdoba	34.276	2.536	1.799	6.484	3.881	19.576
Granada	46.148	4.033	3.070	9.569	5.658	23.818
Huelva	19.330	1.834	1.166	3.879	2.329	10.122
Jaén	29.309	2.130	1.523	5.428	3.397	16.831
Málaga	82.322	8.541	6.449	18.880	10.596	37.856
Sevilla	75.000	6.310	5.060	16.910	9.444	37.276
ARAGON	60.190	3.692	2.610	8.347	5.434	40.107
Huesca	14.054	695	442	1.613	1.094	10.210
Teruel	8.898	401	283	1.053	779	6.382
Zaragoza	37.238	2.596	1.885	5.681	3.561	23.515
ASTURIAS	45.924	2.824	2.148	6.971	4.883	29.098
Asturias	45.924	2.824	2.148	6.971	4.883	29.098
BALEARES	56.230	7.758	3.716	11.546	6.744	26.466
Baleares	56.230	7.758	3.716	11.546	6.744	26.466
CANARIAS	90.772	8.086	6.258	20.906	12.410	43.112
Las Palmas	46.768	4.004	3.148	10.266	6.311	23.039
S.C.Tenerife	44.004	4.082	3.110	10.640	6.099	20.073
CANTABRIA	26.716	1.606	1.089	4.131	2.905	16.985
Cantabria	26.716	1.606	1.089	4.131	2.905	16.985
CASTILLA LA MANCHA	93.670	6.268	4.372	16.071	10.103	56.856
Albacete	17.305	1.192	825	3.148	1.916	10.224
Ciudad Real	23.557	1.421	972	3.751	2.425	14.988
Cuenca	12.901	662	443	1.835	1.171	8.790
Guadalajara	9.861	761	578	1.833	1.093	5.596
Toledo	30.046	2.232	1.554	5.504	3.498	17.258
CASTILLA Y LEON	119.603	6.566	4.402	14.950	9.765	83.920
Ávila	9.574	554	346	1.192	812	6.670
Burgos	16.832	923	645	2.095	1.375	11.794
León	21.967	1.244	789	3.090	1.931	14.913
Palencia	8.270	360	254	883	625	6.148
Salamanca	16.925	847	646	2.061	1.376	11.995
Segovia	9.138	617	384	1.108	712	6.317
Soria	4.988	237	159	506	350	3.736
Valladolid	20.839	1.337	862	2.846	1.806	13.988
Zamora	11.070	447	317	1.169	778	8.359
CATALUÑA	336.881	29.446	22.212	63.321	38.975	182.927
Barcelona	243.320	21.588	17.013	47.280	29.043	128.396
Gerona	37.980	3.559	2.255	6.786	4.118	21.262
Lérida	22.117	1.260	964	3.091	2.152	14.650
Tarragona	33.464	3.039	1.980	6.164	3.662	18.619
COM. VALENCIANA	205.040	18.718	13.811	43.863	24.952	103.696
Alicante	81.585	7.723	5.797	18.610	10.124	39.331
Castellón	23.079	1.944	1.318	4.202	2.599	13.016
Valencia	100.376	9.051	6.696	21.051	12.229	51.349
EXTREMADURA	56.025	3.665	2.074	9.321	6.192	34.773
Badajoz	34.192	2.024	1.250	5.811	3.879	21.228
Cáceres	21.833	1.641	824	3.510	2.313	13.545
GALICIA	134.280	8.392	6.323	20.217	14.404	84.944
La Coruña	54.986	3.367	2.669	8.315	5.971	34.664
Lugo	20.898	824	649	2.314	1.855	15.256
Orense	14.910	791	650	2.293	1.494	9.682
Pontevedra	43.486	3.410	2.355	7.295	5.084	25.342
MADRID	250.208	23.689	19.046	54.719	32.582	120.172
Madrid	250.208	23.689	19.046	54.719	32.582	120.172
MURCIA	61.167	4.881	3.839	11.947	7.449	33.051
Murcia	61.167	4.881	3.839	11.947	7.449	33.051
NAVARRA	26.748	1.704	1.199	4.077	2.563	17.205
Navarra	26.748	1.704	1.199	4.077	2.563	17.205
PAIS VASCO	79.687	5.058	4.123	12.453	8.098	49.955
Álava	10.808	661	501	1.549	980	7.117
Guipúzcoa	26.215	1.614	1.261	3.817	2.645	16.878
Vizcaya	42.664	2.783	2.361	7.087	4.473	25.960
RIOJA (LA)	15.601	736	641	2.037	1.425	10.762
Rioja (La)	15.601	736	641	2.037	1.425	10.762
CEUTA	2.321	157	135	431	264	1.334
Ceuta	2.321	157	135	431	264	1.334
MELILLA	3.291	276	171	747	369	1.728
Melilla	3.291	276	171	747	369	1.728

TRABAJADORES AUTÓNOMOS, PERSONAS FÍSICAS, EN LA SEGURIDAD SOCIAL, SEGUN ANTIGÜEDAD, POR COMUNIDAD AUTÓNOMA

30/06/2021



Actividades Económicas (CNAE-2009)

SECTORES

	Total	Menos de 6 meses (A)	De 6 a 11 meses (B)	De 1 a 3 años (C)	De 3 a 5 años (D)	5 años y más (E)
Total	2.038.266	166.305	122.893	384.452	235.319	1.129.297
1.-AGRICULTURA	223.396	8.730	6.432	24.449	20.268	163.517
2.-INDUSTRIA	84.965	5.875	4.584	14.489	9.466	50.551
3.-CONSTRUCCION	233.833	23.040	14.754	52.293	31.666	112.080
4.-SERVICIOS	1.496.072	128.660	97.123	293.221	173.919	803.149

SECCIONES

	Total	(A)	(B)	(C)	(D)	(E)
Total	2.038.266	166.305	122.893	384.452	235.319	1.129.297
A AGRICULTURA, GANADERÍA, SILVICULTURA Y PESCA	223.396	8.730	6.432	24.449	20.268	163.517
B INDUSTRIAS EXTRACTIVAS	706	144	113	140	46	263
C INDUSTRIA MANUFACTURERA	83.004	5.648	4.402	14.134	9.296	49.524
D SUMIN. ENERGÍA ELÉCTRICA, GAS, VAPOR Y AIRE ACONDIC.	430	28	29	74	38	261
E SUMIN. AGUA, ACT. SANEAM., GEST. RESIDUOS Y DESCONTAMINACIÓN	825	55	40	141	86	503
F CONSTRUCCIÓN	233.833	23.040	14.754	52.293	31.666	112.080
G COMERCIO P/ MAYOR Y P/ MENOR; REPARACIÓN DE VEHÍCULOS	431.968	30.118	22.151	70.361	45.457	263.881
H TRANSPORTE Y ALMACENAMIENTO	155.033	11.255	9.553	22.856	13.733	97.636
I HOSTELERÍA	171.372	14.657	8.995	35.964	21.580	90.176
J INFORMACIÓN Y COMUNICACIONES	43.758	6.546	4.822	11.567	6.253	14.570
K ACTIVIDADES FINANCIERAS Y DE SEGUROS	42.005	4.102	2.864	7.333	4.882	22.824
L ACTIVIDADES INMOBILIARIAS	24.242	2.687	1.944	5.996	3.940	9.675
M ACTIVIDADES PROFESIONALES, CIENTÍFICAS Y TÉCNICAS	184.576	18.790	14.140	38.001	23.859	89.786
N ACTIVIDADES ADMINISTRATIVAS Y SERVICIOS AUXILIARES	82.063	9.054	6.408	19.007	10.500	37.094
O ADMINISTRACIÓN PÚBLICA Y DEFENSA; SEG. SOCIAL OBLIGATORIA	692	69	88	222	102	211
P EDUCACIÓN	65.840	6.916	7.971	19.067	8.507	23.379
Q ACTIVIDADES SANITARIAS Y DE SERVICIOS SOCIALES	79.958	5.853	4.878	14.802	9.023	45.402
R ACTIVIDADES ARTÍSTICAS, RECREATIVAS Y DE ENTRETENIMIENTO	53.521	6.499	4.395	14.512	7.651	20.464
S OTROS SERVICIOS	160.628	12.075	8.890	33.437	18.366	87.860
T ACT. DE LOS HOGARES COMO EMPLEADORES Y COMO PRODUCTORES	266	19	9	46	28	164
U ACT. DE ORGANIZACIONES Y ORGANISMOS EXTRATERRITORIALES	150	20	15	50	38	27

TRABAJADORES AUTÓNOMOS, PERSONAS FÍSICAS, SEGUN ANTIGUEDAD, POR DIVISIÓN DE ACTIVIDAD

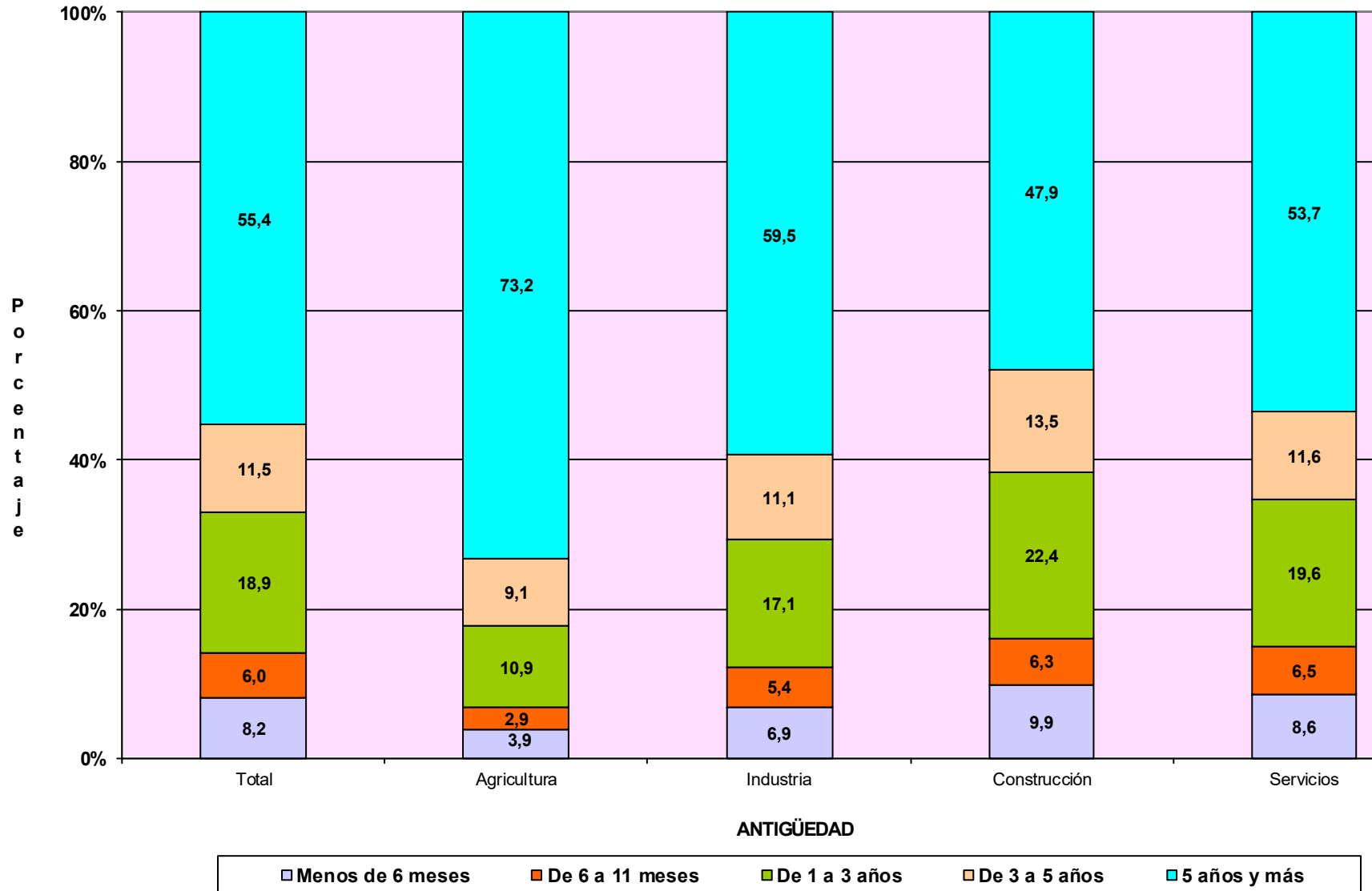
30/06/2021

DIVISIÓN DE ACTIVIDAD (CNAE-2009)

	Total	(A)	(B)	(C)	(D)	(E)
Total	2.038.266	166.305	122.893	384.452	235.319	1.129.297
A 01 AGRICULTURA, GANADERÍA, CAZA Y SERVICIOS RELACIONADOS	210.099	6.986	5.478	21.890	18.630	157.115
A 02 SILVICULTURA Y EXPLOTACIÓN FORESTAL	3.859	627	310	952	498	1.472
A 03 PESCA Y ACUICULTURA	9.438	1.117	644	1.607	1.140	4.930
B 05 EXTRACCIÓN DE ANTRACITA, HULLA Y LIGNITO	32	4	1	0	1	26
B 06 EXTRACCIÓN DE CRUDO DE PETRÓLEO Y GAS NATURAL	4	1	1	0	1	1
B 07 EXTRACCIÓN DE MINERALES METÁLICOS	18	1	3	3	0	11
B 08 OTRAS INDUSTRIAS EXTRACTIVAS	569	121	94	119	32	203
B 09 ACTIVIDADES DE APOYO A LAS INDUSTRIAS EXTRACTIVAS	83	17	14	18	12	22
C 10 INDUSTRIA DE LA ALIMENTACIÓN	10.522	503	424	1.276	920	7.399
C 11 FABRICACIÓN DE BEBIDAS	780	34	35	112	74	525
C 12 INDUSTRIA DEL TABACO	17	1	3	4	0	9
C 13 INDUSTRIA TEXTIL	3.014	248	247	687	418	1.414
C 14 CONFECCIÓN DE PRENDAS DE VESTIR	7.629	827	729	2.086	1.068	2.919
C 15 INDUSTRIA DEL CUERO Y DEL CALZADO	1.677	144	88	363	202	880
C 16 INDUSTRIA DE LA MADERA Y DEL CORCHO, CESTERÍA Y ESPARTERÍA	6.272	260	186	769	591	4.466
C 17 INDUSTRIA DEL PAPEL	329	37	18	59	29	186
C 18 ARTES GRÁFICAS Y REPRODUCCIÓN DE SOPORTES GRABADOS	8.105	808	604	1.727	1.000	3.966
C 19 COQUERÍAS Y REFINO DE PETRÓLEO	8	0	0	1	0	7
C 20 INDUSTRIA QUÍMICA	726	53	50	119	55	449
C 21 FABRICACIÓN DE PRODUCTOS FARMACÉUTICOS	34	6	1	5	3	19
C 22 FABRICACIÓN DE PRODUCTOS DE CAUCHO Y PLÁSTICOS	748	46	37	107	74	484
C 23 FABRICACIÓN DE OTROS PRODUCTOS MINERALES NO METÁLICOS	2.774	120	97	325	224	2.008
C 24 METALURGIA; FABRIC. PROD. DE HIERRO, ACERO Y FERROALEACIONES	1.480	30	22	52	50	1.326
C 25 FABRICACIÓN DE PROD. METÁLICOS, EXCEPTO MAQUINARIA Y EQUIPO	12.238	663	463	1.801	1.361	7.950
C 26 FABRICACIÓN DE PROD. INFORMÁTICOS, ELECTRÓNICOS Y ÓPTICOS	702	96	73	137	90	306
C 27 FABRICACIÓN DE MATERIAL Y EQUIPO ELÉCTRICO	302	29	16	37	37	183
C 28 FABRICACIÓN DE MAQUINARIA Y EQUIPO N.C.O.P.	2.057	58	28	114	88	1.769
C 29 FABRICACIÓN DE VEHÍCULOS DE MOTOR, REMOLQUES	346	33	33	64	34	182
C 30 FABRICACIÓN DE OTRO MATERIAL DE TRANSPORTE	415	23	18	64	23	287
C 31 FABRICACIÓN DE MUEBLES	5.752	244	212	757	586	3.953
C 32 OTRAS INDUSTRIAS MANUFACTURERAS	5.096	389	344	1.124	638	2.601
C 33 REPARACIÓN E INSTALACIÓN DE MAQUINARIA Y EQUIPO	11.981	996	674	2.344	1.731	6.236
D 35 SUMINISTRO DE ENERGÍA ELÉCTR., GAS, VAPOR Y AIRE ACONDICIONADO	430	28	29	74	38	261
E 36 CAPTACIÓN, DEPURACIÓN Y DISTRIBUCIÓN DE AGUA	115	7	3	14	18	73
E 37 RECOGIDA Y TRATAMIENTO DE AGUAS RESIDUALES	106	5	3	21	14	63
E 38 RECOGIDA, TRATAMIENTO Y ELIMINACIÓN DE RESIDUOS; VALORIZACIÓN	539	38	29	95	47	330
E 39 ACTIVIDADES DE DESCONTAM. Y OTROS SERV. DE GESTIÓN DE RESIDUOS	65	5	5	11	7	37
F 41 CONSTRUCCIÓN DE EDIFICIOS	67.428	8.234	5.467	17.754	10.258	25.715
F 42 INGENIERÍA CIVIL	2.996	99	79	253	209	2.356
F 43 ACTIVIDADES DE CONSTRUCCIÓN ESPECIALIZADA	163.409	14.707	9.208	34.286	21.199	84.009
G 45 VENTA Y REPARACIÓN DE VEHÍCULOS DE MOTOR Y MOTOCICLETAS	43.244	2.761	2.163	7.224	4.869	26.227
G 46 COMERCIO AL POR MAYOR E INTERMEDIARIOS DEL COMERCIO	80.892	6.941	5.399	15.192	9.655	43.705
G 47 COMERCIO AL POR MENOR	307.832	20.416	14.589	47.945	30.933	193.949
H 49 TRANSPORTE TERRESTRE Y POR TUBERÍA	135.352	6.967	5.663	16.206	11.856	94.660
H 50 TRANSPORTE MARÍTIMO Y POR VÍAS NAVEGABLES INTERIORES	620	200	44	172	97	107
H 51 TRANSPORTE AÉREO	251	31	22	110	56	32
H 52 ALMACENAMIENTO Y ACTIVIDADES ANEXAS AL TRANSPORTE	3.958	639	567	1.095	488	1.169
H 53 ACTIVIDADES POSTALES Y DE CORREOS	14.852	3.418	3.257	5.273	1.236	1.668
I 55 SERVICIOS DE ALOJAMIENTO	9.480	903	444	1.877	1.251	5.005
I 56 SERVICIOS DE COMIDAS Y BEBIDAS	161.892	13.754	8.551	34.087	20.329	85.171
J 58 EDICIÓN	4.015	426	324	776	430	2.059
J 59 ACTIV. CINEMATOGRAF., VIDEO Y PROGR. DE TV, SONIDO Y ED. MUSICAL	8.112	1.623	1.091	2.643	1.067	1.688
J 60 ACTIVIDADES DE PROGRAMACIÓN Y EMISIÓN DE RADIO Y TELEVISIÓN	572	65	57	135	75	240
J 61 TELECOMUNICACIONES	3.258	359	267	851	501	1.280
J 62 PROGRAMACIÓN, CONSULTORÍA Y ACTIV. RELAC. CON LA INFORMÁTICA	22.740	3.582	2.662	6.037	3.421	7.038
J 63 SERVICIOS DE INFORMACIÓN	5.061	491	421	1.125	759	2.265
K 64 SERVICIOS FINANCIEROS, EXCEPTO SEGUROS Y FONDOS DE PENSIONES	1.713	267	209	434	309	494
K 65 SEGUROS, REASEGUROS Y FONDOS DE PENSIONES,	1.983	189	124	300	166	1.204
K 66 ACTIVIDADES AUXIL. A LOS SERVICIOS FINANCIEROS Y A LOS SEGUROS	38.309	3.646	2.531	6.599	4.407	21.126
L 68 ACTIVIDADES INMOBILIARIAS	24.242	2.687	1.944	5.996	3.940	9.675
M 69 ACTIVIDADES JURÍDICAS Y DE CONTABILIDAD	42.242	1.684	1.492	4.344	3.835	30.887
M 70 ACTIV. DE LAS SEDES CENTRALES; CONSULTORÍA DE GESTIÓN EMPRESARIAL	16.313	2.105	1.644	4.047	2.467	6.050
M 71 SERVICIOS TÉCNICOS DE ARQUITECTURA E INGENIERÍA	34.825	3.285	2.393	6.279	4.687	18.181
M 72 INVESTIGACIÓN Y DESARROLLO	10.352	1.202	946	2.349	1.295	4.560
M 73 PUBLICIDAD Y ESTUDIOS DE MERCADO	21.834	3.806	2.893	5.934	2.733	6.468
M 74 OTRAS ACTIVIDADES PROFESIONALES, CIENTÍFICAS Y TÉCNICAS	52.611	6.481	4.598	14.418	8.416	18.698
M 75 ACTIVIDADES VETERINARIAS	6.399	227	174	630	426	4.942
N 77 ACTIVIDADES DE ALQUILER	8.768	755	213	969	495	6.336
N 78 ACTIVIDADES RELACIONADAS CON EL EMPLEO	1.068	132	82	214	141	499
N 79 ACTIVIDADES DE AGENCIAS DE VIAJES	10.782	1.256	756	3.234	1.823	3.713
N 80 ACTIVIDADES DE SEGURIDAD E INVESTIGACIÓN	1.261	127	101	282	185	566
N 81 SERVICIOS A EDIFICIOS Y ACTIVIDADES DE JARDINERÍA	34.491	3.391	2.443	8.029	4.293	16.335
N 82 ACTIVIDADES ADMINISTRATIVAS DE OFICINA Y OTRAS AUX. A EMPRESAS	25.693	3.393	2.813	6.279	3.563	9.645
O 84 ADMINISTRACIÓN PÚBLICA Y DEFENSA; SEGURIDAD SOCIAL OBLIGATORIA	692	69	88	222	102	211
P 85 EDUCACIÓN	65.840	6.916	7.971	19.067	8.507	23.379
Q 86 ACTIVIDADES SANITARIAS	77.256	5.542	4.587	14.147	8.671	44.309
Q 87 ASISTENCIA EN ESTABLECIMIENTOS RESIDENCIALES	419	41	39	66	35	238
Q 88 ACTIVIDADES DE SERVICIOS SOCIALES SIN ALOJAMIENTO	2.283	270	252	589	317	855
R 90 ACTIVIDADES DE CREACIÓN, ARTÍSTICAS Y ESPECTÁCULOS	28.941	3.790	2.619	7.928	4.079	10.525
R 91 ACTIVIDADES DE BIBLIOTECAS, ARCHIVOS, MUSEOS Y OTRAS CULTURALES	885	114	85	199	80	407
R 92 ACTIVIDADES DE JUEGOS DE AZAR Y APUESTAS	3.064	89	77	259	232	2.407
R 93 ACTIVIDADES DEPORTIVAS, RECREATIVAS Y DE ENTRETENIMIENTO	20.631	2.506	1.614	6.126	3.260	7.125
S 94 ACTIVIDADES ASOCIATIVAS	1.545	71	58	160	121	1.135
S 95 REPARACIÓN DE ORDENADORES, EFECTOS PERSONALES Y DE USO DOMÉSTICO	23.786	829	655	2.324	1.557	18.421
S 96 OTROS SERVICIOS PERSONALES	135.297	11.175	8.177	30.953	16.688	68.304
T 97 ACTIVIDADES DE LOS HOGARES COMO EMPLEADORES DE PERSONAL DOMÉSTICO	266	19	9	46	28	164
U 99 ACTIVIDADES DE ORGANIZACIONES Y ORGANISMOS EXTRATERRITORIALES	150	20	15	50	38	27

TRABAJADORES AUTÓNOMOS, PERSONAS FÍSICAS, EN LA SEGURIDAD SOCIAL, SEGÚN ANTIGÜEDAD, POR SECTOR

30/06/2021



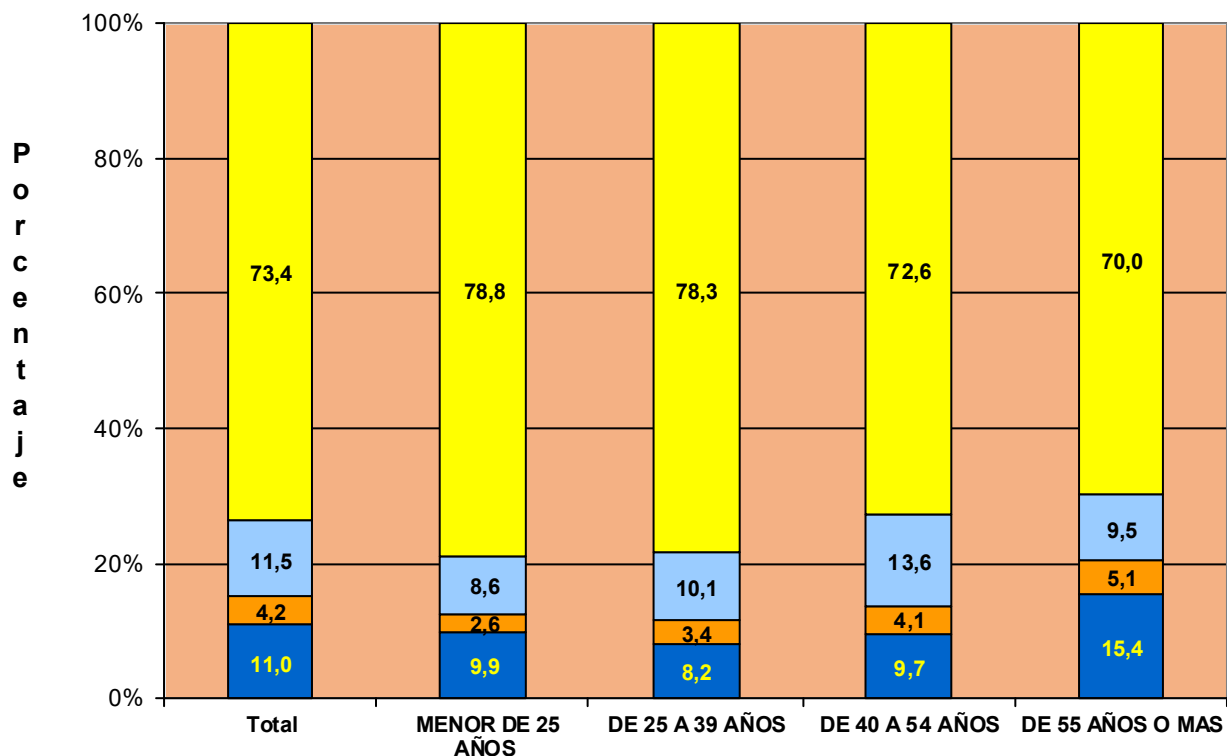
TRABAJADORES AUTÓNOMOS, PERSONAS FÍSICAS

Según Sector

TRABAJADORES AUTÓNOMOS, PERSONAS FÍSICAS, EN LA SEGURIDAD SOCIAL, SEGUN SECTOR, POR EDAD

30/06/2021

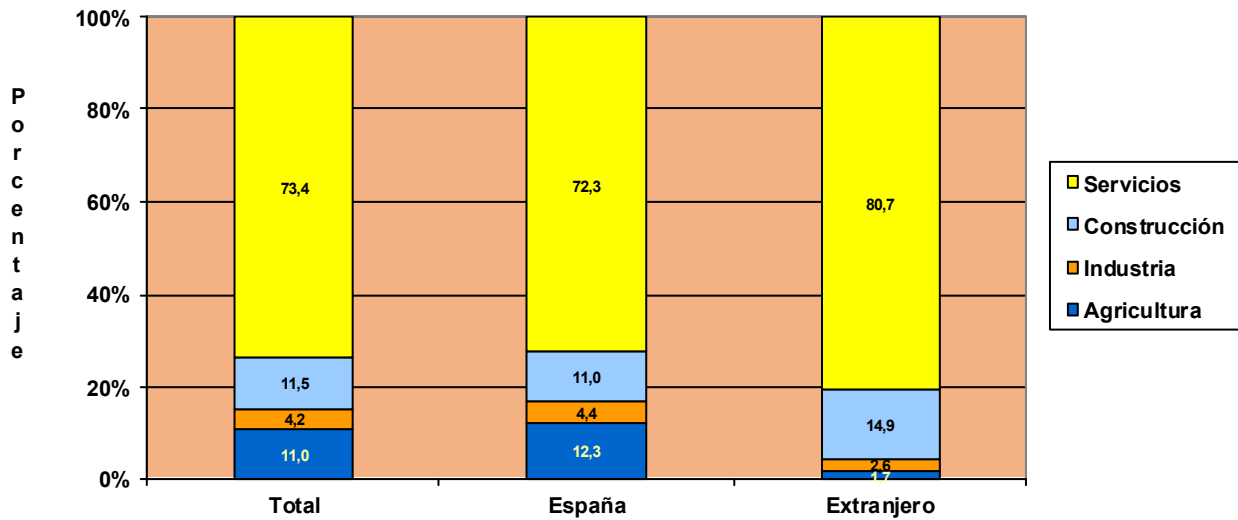
	<u>Total</u>	<u>Agricultura</u>	<u>Industria</u>	<u>Construcción</u>	<u>Servicios</u>
Total	2.038.266	223.396	84.965	233.833	1.496.072
MENOR DE 25 AÑOS	42.426	4.192	1.124	3.659	33.451
DE 25 A 39 AÑOS	496.558	40.830	16.705	50.020	389.003
DE 40 A 54 AÑOS	918.977	88.980	37.580	124.865	667.552
DE 55 AÑOS O MAS	580.305	89.394	29.556	55.289	406.066



**TRABAJADORES AUTÓNOMOS, PERSONAS FÍSICAS, EN LA SEGURIDAD SOCIAL,
SEGÚN SECTOR, NACIONALIDAD**

30/06/2021

	<u>Total</u>	<u>Agricultura</u>	<u>Industria</u>	<u>Construcción</u>	<u>Servicios</u>
Total	2.038.266	223.396	84.965	233.833	1.496.072
ESPAÑA	1.779.035	218.861	78.130	195.108	1.286.936
EXTRANJERO	259.231	4.535	6.835	38.725	209.136



**TRABAJADORES AUTÓNOMOS, PERSONAS FÍSICAS, EXTRANJEROS
SEGÚN SECTOR, POR CONTINENTE**

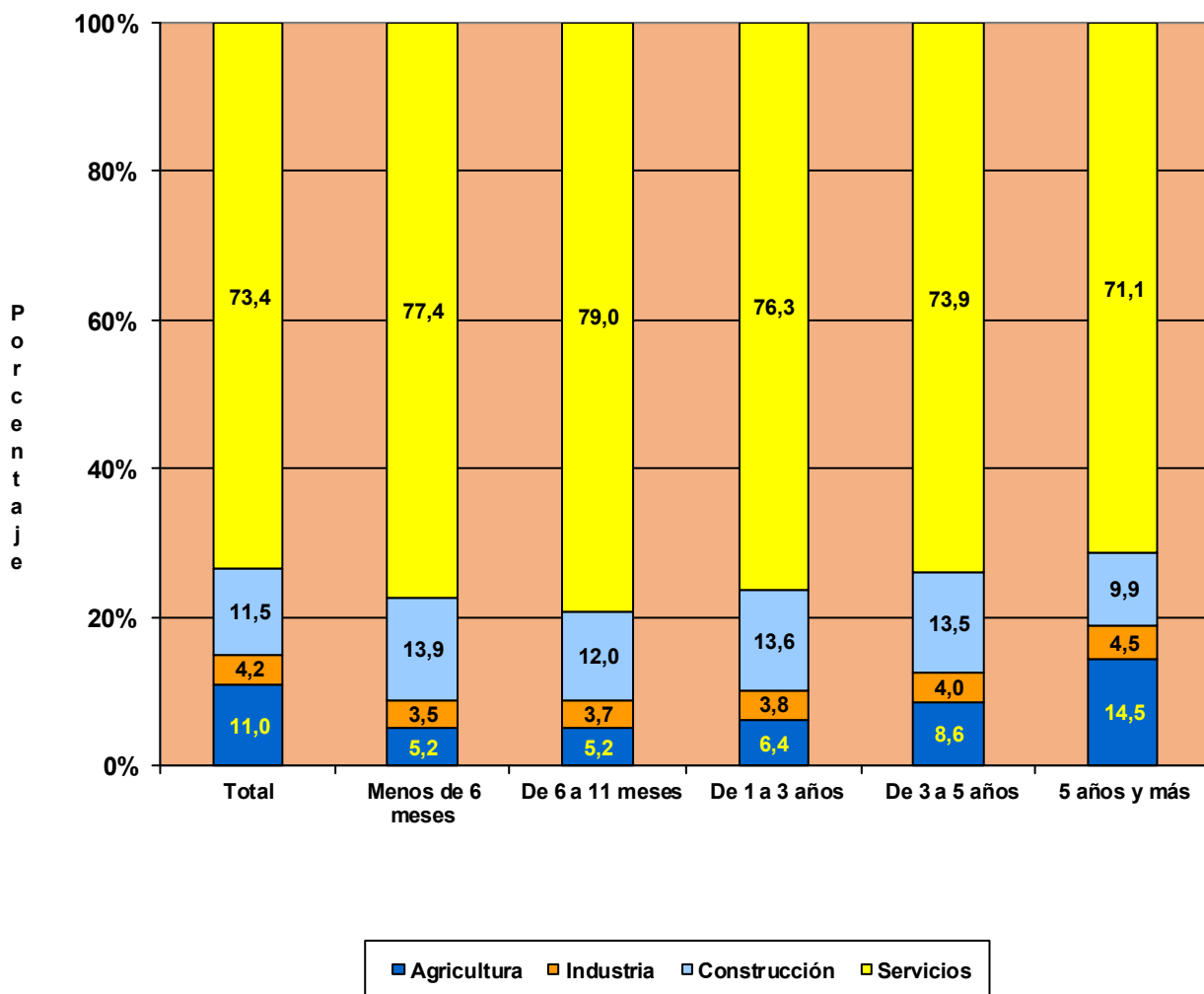
30/06/2021

	<u>Total</u>	<u>Agricultura</u>	<u>Industria</u>	<u>Construcción</u>	<u>Servicios</u>
Total	259.231	4.535	6.835	38.725	209.136
EUROPA UE	87.241	919	2.852	9.403	74.067
EUROPA RESTO	45.956	1.497	1.398	16.205	26.856
AFRICA	27.011	1.475	477	3.172	21.887
AMERICA CENTRAL	3.872	51	93	643	3.085
AMERICA DEL NORTE	3.287	28	80	70	3.109
AMERICA DEL SUR	48.524	458	1.404	8.517	38.145
ASIA	42.288	97	492	634	41.065
OCEANIA	546	3	25	23	495
DESCONOCIDO	506	7	14	58	427

TRABAJADORES AUTÓNOMOS, PERSONAS FÍSICAS, EN LA SEGURIDAD SOCIAL, SEGUN SECTOR, POR ANTIGÜEDAD

30/06/2021

	<u>Total</u>	<u>Agricultura</u>	<u>Industria</u>	<u>Construcción</u>	<u>Servicios</u>
Total	2.038.266	223.396	84.965	233.833	1.496.072
< de 6 meses	166.305	8.730	5.875	23.040	128.660
De 6 a 11 meses	122.893	6.432	4.584	14.754	97.123
De 1 a 3 años	384.452	24.449	14.489	52.293	293.221
De 3 a 5 años	235.319	20.268	9.466	31.666	173.919
5 años y más	1.129.297	163.517	50.551	112.080	803.149

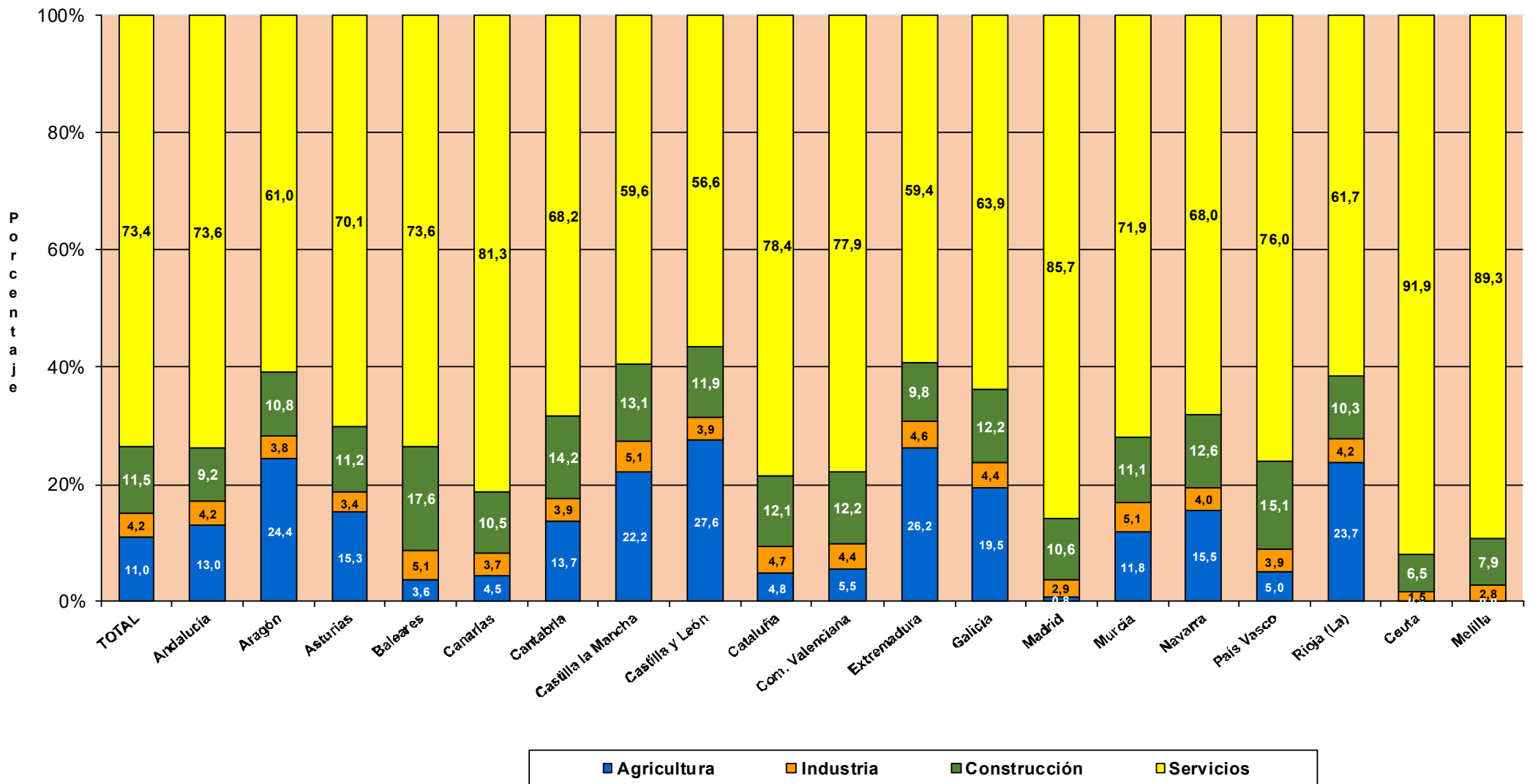


**TRABAJADORES AUTÓNOMOS, PERSONAS FÍSICAS, EN LA SEGURIDAD SOCIAL,
SEGUN SECTOR, POR COMUNIDAD AUTÓNOMA Y PROVINCIA**
30/06/2021

<u>Com. Autónoma / Provincia</u>	<u>Total</u>	<u>AGRICULTURA</u>	<u>INDUSTRIA</u>	<u>CONSTRUCCION</u>	<u>SERVICIOS</u>
Total	2.038.266	223.396	84.965	233.833	1.496.072
ANDALUCIA	373.911	48.518	15.804	34.306	275.283
Almería	43.124	17.128	1.075	3.255	21.666
Cádiz	44.402	2.830	1.735	3.613	36.224
Córdoba	34.276	5.283	2.128	3.121	23.744
Granada	46.148	6.855	2.064	4.495	32.734
Huelva	19.330	2.474	710	1.671	14.475
Jaén	29.309	5.440	1.753	2.727	19.389
Málaga	82.322	3.757	2.773	9.494	66.298
Sevilla	75.000	4.751	3.566	5.930	60.753
ARAGON	60.190	14.708	2.290	6.480	36.712
Huesca	14.054	5.288	527	1.461	6.778
Teruel	8.898	3.439	372	1.059	4.028
Zaragoza	37.238	5.981	1.391	3.960	25.906
ASTURIAS	45.924	7.016	1.557	5.144	32.207
Asturias	45.924	7.016	1.557	5.144	32.207
BALEARES	56.230	2.049	2.886	9.902	41.393
Baleares	56.230	2.049	2.886	9.902	41.393
CANARIAS	90.772	4.088	3.369	9.501	73.814
Las Palmas	46.768	1.471	1.721	5.064	38.512
S.C.Tenerife	44.004	2.617	1.648	4.437	35.302
CANTABRIA	26.716	3.655	1.055	3.782	18.224
Cantabria	26.716	3.655	1.055	3.782	18.224
CASTILLA LA MANCHA	93.670	20.824	4.806	12.240	55.800
Albacete	17.305	3.766	922	1.997	10.620
Ciudad Real	23.557	5.843	1.112	2.472	14.130
Cuenca	12.901	4.999	575	1.528	5.799
Guadalajara	9.861	1.671	348	1.618	6.224
Toledo	30.046	4.545	1.849	4.625	19.027
CASTILLA Y LEON	119.603	32.968	4.642	14.251	67.742
Ávila	9.574	2.917	361	1.344	4.952
Burgos	16.832	4.546	614	2.000	9.672
León	21.967	5.602	831	2.788	12.746
Palencia	8.270	2.878	270	904	4.218
Salamanca	16.925	4.650	781	1.739	9.755
Segovia	9.138	2.558	388	1.358	4.834
Soria	4.988	1.958	189	527	2.314
Valladolid	20.839	3.902	773	2.187	13.977
Zamora	11.070	3.957	435	1.404	5.274
CATALUÑA	336.881	16.249	15.755	40.626	264.251
Barcelona	243.320	3.474	11.480	27.253	201.113
Gerona	37.980	2.252	1.995	6.233	27.500
Lérida	22.117	6.421	892	2.446	12.358
Tarragona	33.464	4.102	1.388	4.694	23.280
COM. VALENCIANA	205.040	11.371	8.959	24.997	159.713
Alicante	81.585	3.272	3.813	11.047	63.453
Castellón	23.079	2.475	956	2.744	16.904
Valencia	100.376	5.624	4.190	11.206	79.356
EXTREMADURA	56.025	14.695	2.593	5.464	33.273
Badajoz	34.192	8.590	1.633	3.078	20.891
Cáceres	21.833	6.105	960	2.386	12.382
GALICIA	134.280	26.220	5.847	16.438	85.775
La Coruña	54.986	9.537	2.364	6.656	36.429
Lugo	20.898	7.622	769	2.396	10.111
Orense	14.910	2.292	777	2.285	9.556
Pontevedra	43.486	6.769	1.937	5.101	29.679
MADRID	250.208	1.941	7.331	26.518	214.418
Madrid	250.208	1.941	7.331	26.518	214.418
MURCIA	61.167	7.233	3.149	6.785	44.000
Murcia	61.167	7.233	3.149	6.785	44.000
NAVARRA	26.748	4.139	1.060	3.365	18.184
Navarra	26.748	4.139	1.060	3.365	18.184
PAIS VASCO	79.687	4.015	3.082	12.009	60.581
Álava	10.808	1.661	396	1.275	7.476
Guipúzcoa	26.215	1.111	1.156	3.909	20.039
Vizcaya	42.664	1.243	1.530	6.825	33.066
RIOJA (LA)	15.601	3.703	655	1.614	9.629
Rioja (La)	15.601	3.703	655	1.614	9.629
CEUTA	2.321	3	34	150	2.134
Ceuta	2.321	3	34	150	2.134
MELILLA	3.262	1	91	261	2.939
Melilla	3.262	1	91	261	2.939

TRABAJADORES AUTÓNOMOS, PERSONAS FÍSICAS, EN LA SEGURIDAD SOCIAL, SEGUN SECTOR POR COMUNIDAD AUTÓNOMA

30/06/2021



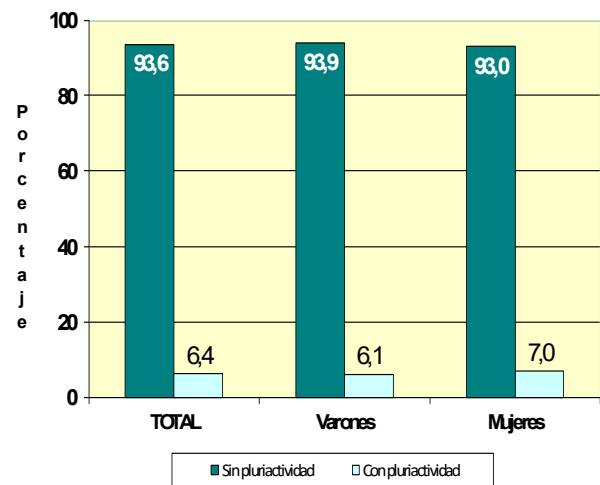
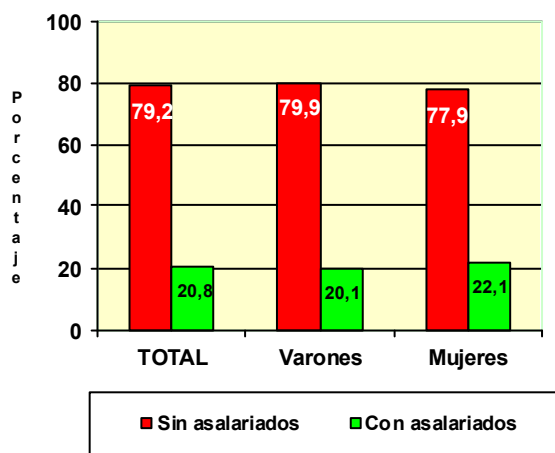
TRABAJADORES AUTÓNOMOS, PERSONAS FÍSICAS

Según Situación Profesional

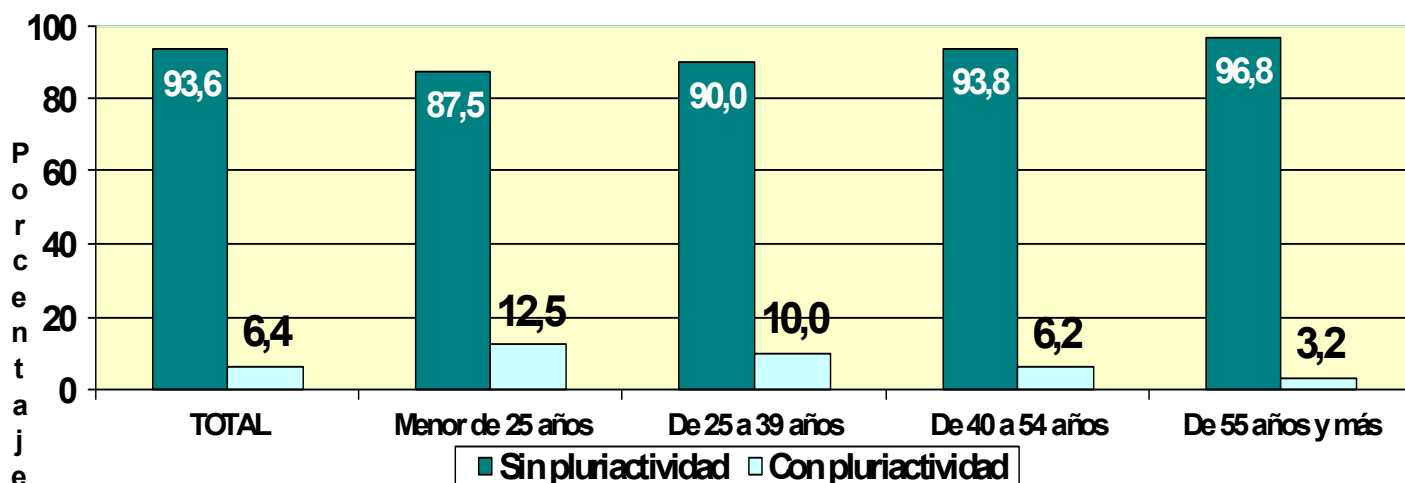
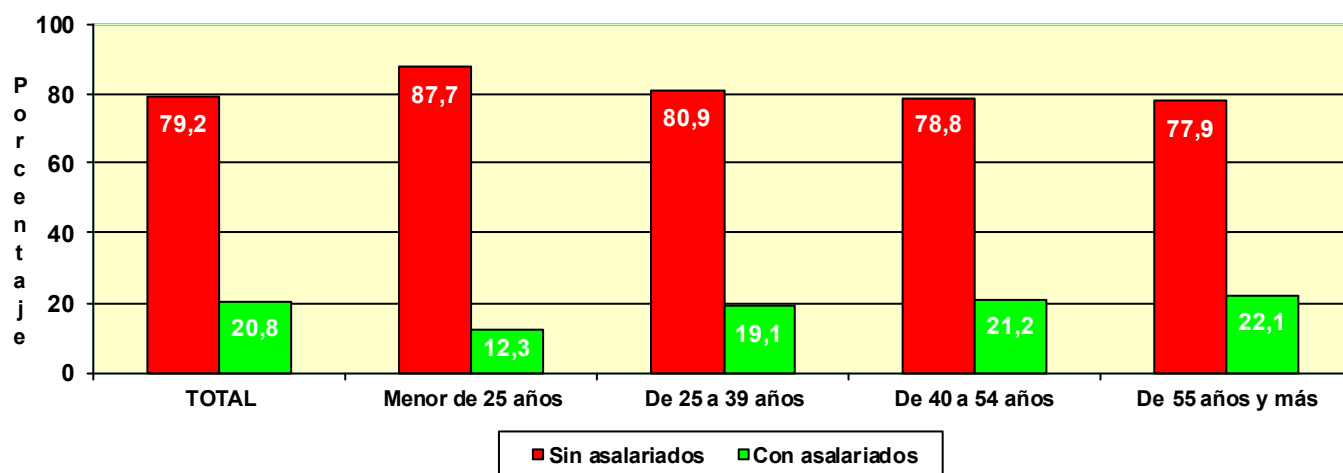
TRABAJADORES AUTÓNOMOS, PERSONAS FÍSICAS, EN LA SEGURIDAD SOCIAL, SEGÚN SITUACIÓN PROFESIONAL, POR SEXO

30/06/2021

	Total	Sin asalariados	Con asalariados	Sin pluriactividad	Con pluriactividad
Total	2.038.266	1.614.765	423.501	1.907.403	130.863
VARONES	1.308.501	1.046.086	262.415	1.228.857	79.644
MUJERES	729.765	568.679	161.086	678.546	51.219



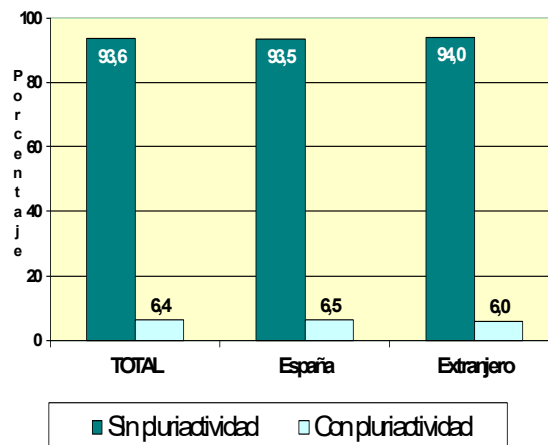
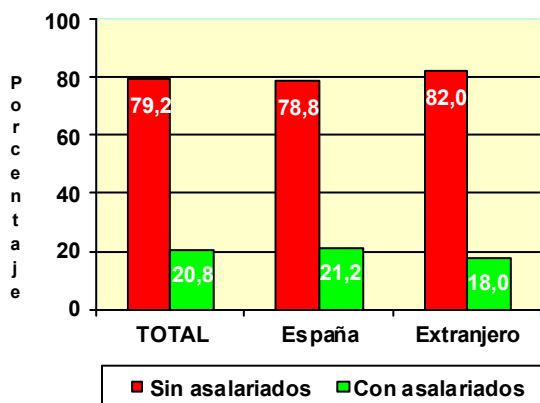
	Total	Sin asalariados	Con asalariados	Sin pluriactividad	Con pluriactividad
Total	2.038.266	1.614.765	423.501	1.907.403	130.863
MENOR DE 25 AÑOS	42.426	37.196	5.230	37.135	5.291
DE 25 A 39 AÑOS	496.558	401.831	94.727	447.007	49.551
DE 40 A 54 AÑOS	918.977	723.810	195.167	861.742	57.235
DE 55 AÑOS O MAS	580.305	451.928	128.377	561.519	18.786



TRABAJADORES AUTÓNOMOS, PERSONAS FÍSICAS, EN LA SEGURIDAD SOCIAL, SEGÚN SITUACIÓN PROFESIONAL, POR NACIONALIDAD

30/06/2021

	Total	Sin asalarados	Con asalarados	Sin pluriactividad	Con pluriactividad
Total	2.038.266	1.614.765	423.501	1.907.403	130.863
ESPAÑA	1.779.035	1.402.212	376.823	1.663.760	115.275
EXTRANJERO	259.231	212.553	46.678	243.643	15.588

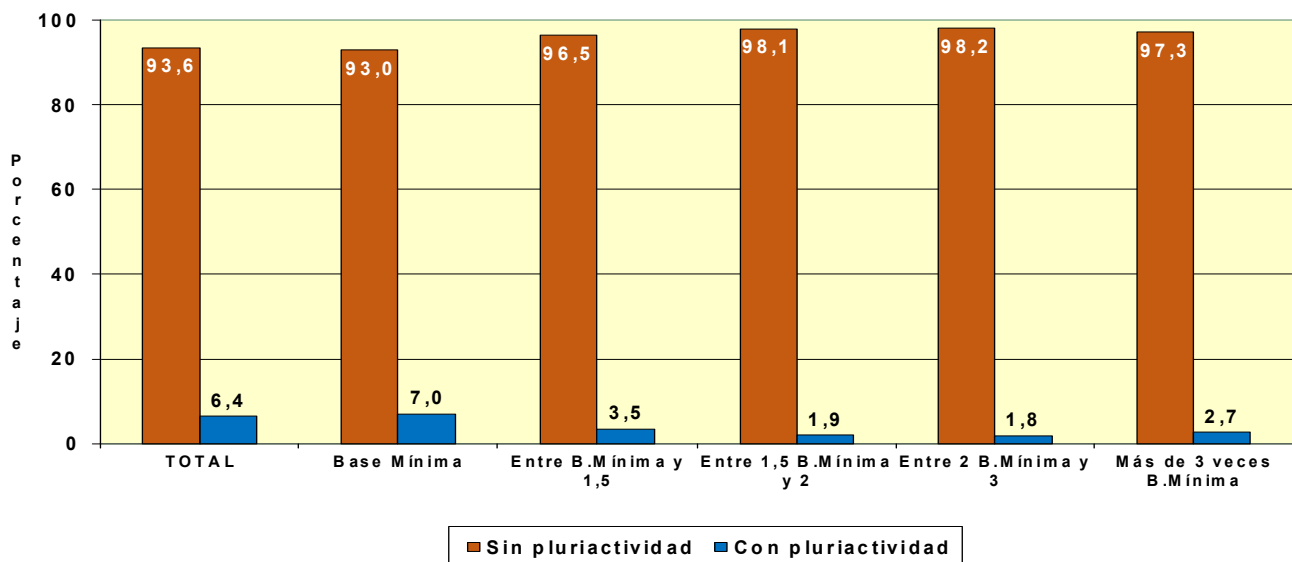
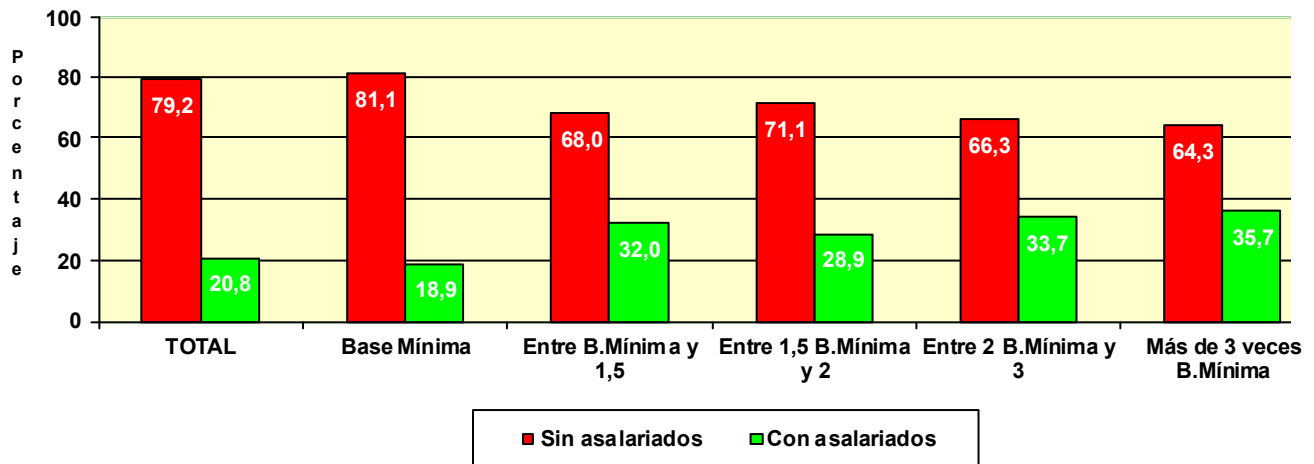


TRABAJADORES AUTÓNOMOS, PERSONAS FÍSICAS, EXTRANJEROS SEGÚN SITUACIÓN PROFESIONAL, POR CONTINENTE

	Total	Sin asalarados	Con asalarados	Sin pluriactividad	Con pluriactividad
Total	259.231	212.553	46.678	243.643	15.588
EUROPA UE	87.241	76.158	11.083	82.694	4.547
EUROPA RESTO	45.956	37.163	8.793	44.026	1.930
AFRICA	27.011	22.019	4.992	25.742	1.269
AMERICA CENTRAL	3.872	3.342	530	3.499	373
AMERICA DEL NORTE	3.287	3.026	261	3.057	230
AMERICA DEL SUR	48.524	41.790	6.734	42.737	5.787
ASIA	42.288	28.150	14.138	40.912	1.376
OCEANIA	546	462	84	498	48
DESCONOCIDO	506	443	63	478	28

Base mínima: 944,40 €

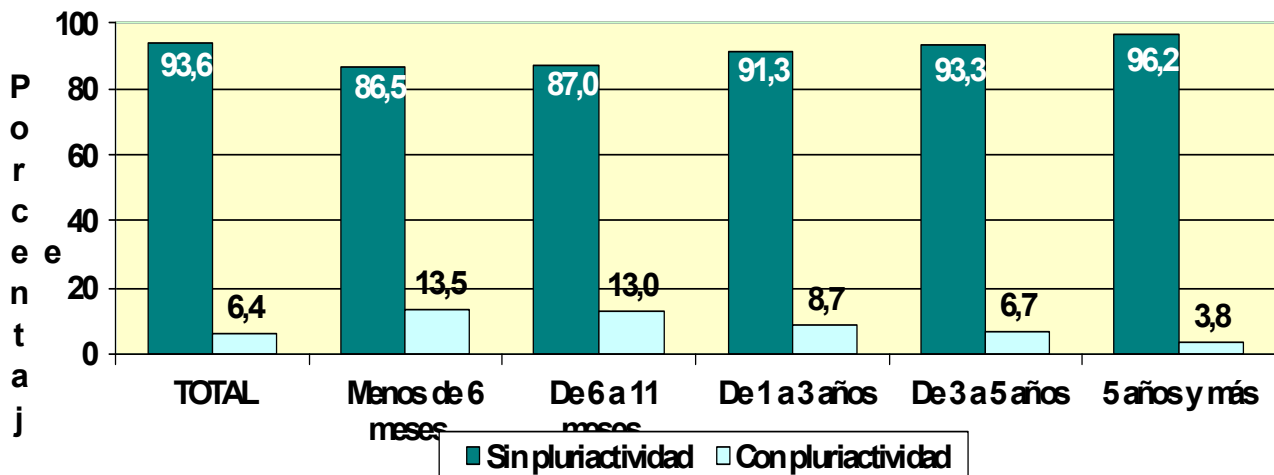
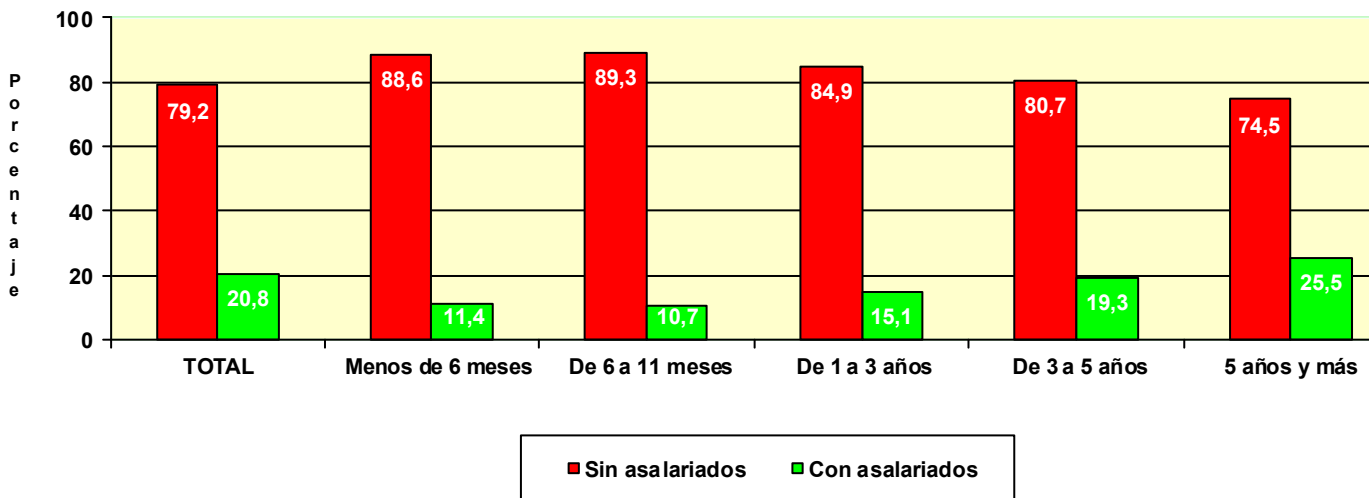
	Total	Sin asalariados	Con asalariados	Sin pluriactividad	Con pluriactividad
Total	2.038.266	1.614.765	423.501	1.907.403	130.863
BASE MÍNIMA	1.747.050	1.416.423	330.627	1.623.964	123.086
ENTRE B.MÍNIMA Y 1,5 B.MÍNIMA	133.700	90.944	42.756	128.991	4.709
ENTRE 1,5 B.MÍNIMA Y 2 B. MÍNIMA	67.249	47.821	19.428	65.974	1.275
ENTRE 2 B.MÍNIMA Y 3 B. MÍNIMA	76.334	50.618	25.716	74.922	1.412
MÁS DE 3 VECES B. MÍNIMA	13.933	8.959	4.974	13.552	381



TRABAJADORES AUTÓNOMOS, PERSONAS FÍSICAS, EN LA SEGURIDAD SOCIAL, SEGÚN SITUACIÓN PROFESIONAL, POR ANTIGÜEDAD

30/06/2021

	Total	Sin asalariados	Con asalariados	Sin pluriactividad	Con pluriactividad
Total	2.038.266	1.614.765	423.501	1.907.403	130.863
Menos de 6 meses	166.305	147.399	18.906	143.814	22.491
De 6 a 11 meses	122.893	109.796	13.097	106.871	16.022
De 1 a 3 años	384.452	326.358	58.094	351.029	33.423
De 3 a 5 años	235.319	189.808	45.511	219.626	15.693
5 años y más	1.129.297	841.404	287.893	1.086.063	43.234

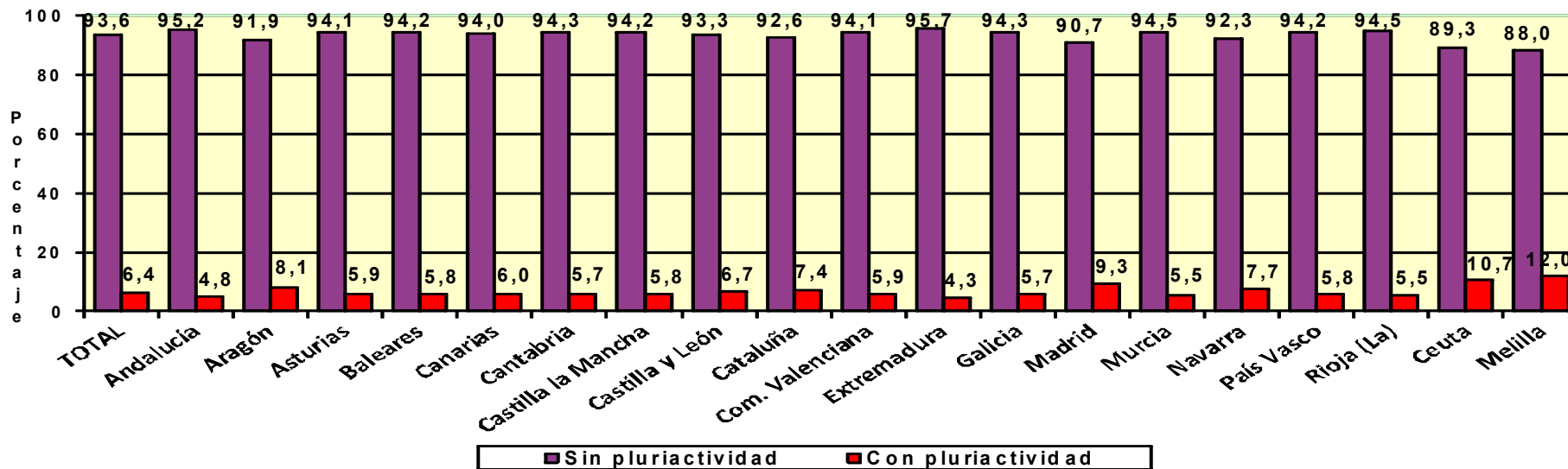
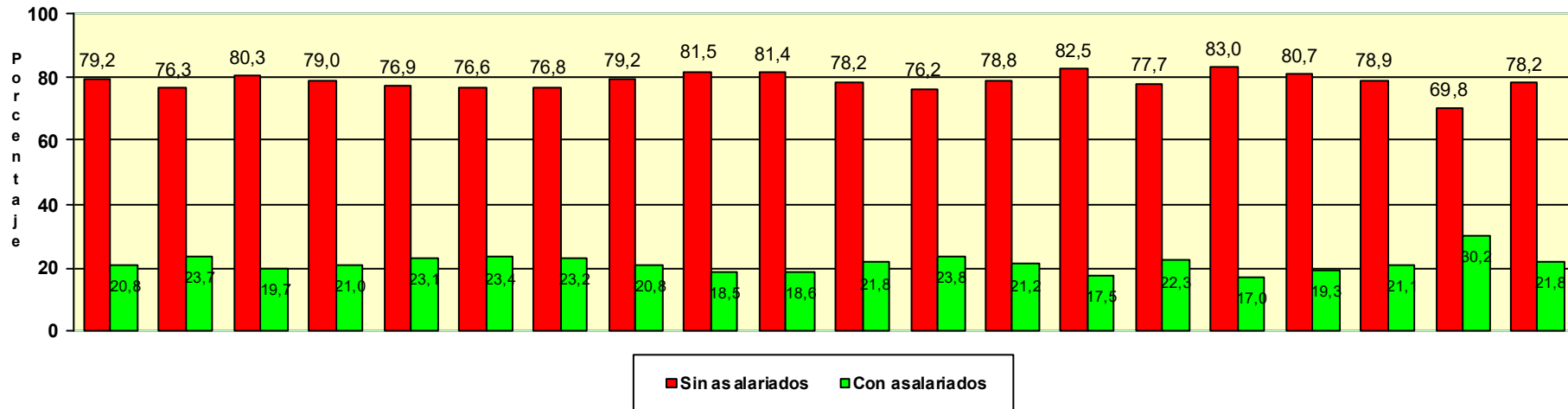


TRABAJADORES AUTÓNOMOS, PERSONAS FÍSICAS, EN LA SEGURIDAD SOCIAL, SEGUN SITUACIÓN PROFESIONAL, POR COMUNIDAD AUTÓNOMA Y PROVINCIA
30/06/2021
Com. Autónoma/Provincia

	Total	Sin asalariados	Con asalariados	Sin pluriactividad	Con pluriactividad
Total	2.038.266	1.614.765	423.501	1.907.403	130.863
ANDALUCIA	373.911	285.320	88.591	355.874	18.037
Almería	43.124	32.151	10.973	41.111	2.013
Cádiz	44.402	31.155	13.247	42.327	2.075
Córdoba	34.276	27.067	7.209	32.695	1.581
Granada	46.148	35.695	10.453	44.054	2.094
Huelva	19.330	14.044	5.286	18.306	1.024
Jaén	29.309	22.505	6.804	28.034	1.275
Málaga	82.322	64.517	17.805	78.552	3.770
Sevilla	75.000	58.186	16.814	70.795	4.205
ARAGON	60.190	48.330	11.860	55.288	4.902
Huesca	14.054	11.251	2.803	12.798	1.256
Teruel	8.898	7.255	1.643	8.241	657
Zaragoza	37.238	29.824	7.414	34.249	2.989
ASTURIAS	45.924	36.263	9.661	43.226	2.698
Asturias	45.924	36.263	9.661	43.226	2.698
BALEARES	56.230	43.237	12.993	52.959	3.271
Baleares	56.230	43.237	12.993	52.959	3.271
CANARIAS	90.772	69.565	21.207	85.316	5.456
Las Palmas	46.768	36.083	10.685	43.982	2.786
S.C.Tenerife	44.004	33.482	10.522	41.334	2.670
CANTABRIA	26.716	20.525	6.191	25.201	1.515
Cantabria	26.716	20.525	6.191	25.201	1.515
CASTILLA LA MANCHA	93.670	74.143	19.527	88.249	5.421
Albacete	17.305	13.527	3.778	16.288	1.017
Ciudad Real	23.557	18.180	5.377	22.419	1.138
Cuenca	12.901	10.320	2.581	12.137	764
Guadalajara	9.861	8.001	1.860	9.064	797
Toledo	30.046	24.115	5.931	28.341	1.705
CASTILLA Y LEON	119.603	97.427	22.176	111.622	7.981
Ávila	9.574	7.723	1.851	8.982	592
Burgos	16.832	13.499	3.333	15.559	1.273
León	21.967	18.222	3.745	20.675	1.292
Palencia	8.270	6.820	1.450	7.765	505
Salamanca	16.925	13.812	3.113	15.819	1.106
Segovia	9.138	7.346	1.792	8.356	782
Soria	4.988	4.093	895	4.494	494
Valladolid	20.839	16.721	4.118	19.445	1.394
Zamora	11.070	9.191	1.879	10.527	543
CATALUÑA	336.881	274.092	62.789	312.076	24.805
Barcelona	243.320	201.806	41.514	224.955	18.365
Gerona	37.980	29.319	8.661	35.594	2.386
Lérida	22.117	17.409	4.708	20.404	1.713
Tarragona	33.464	25.558	7.906	31.123	2.341
COM. VALENCIANA	205.040	160.372	44.668	193.032	12.008
Alicante	81.585	63.300	18.285	77.774	3.811
Castellón	23.079	17.416	5.663	21.640	1.439
Valencia	100.376	79.656	20.720	93.618	6.758
EXTREMADURA	56.025	42.707	13.318	53.603	2.422
Badajoz	34.192	26.024	8.168	32.714	1.478
Cáceres	21.833	16.683	5.150	20.889	944
GALICIA	134.280	105.855	28.425	126.685	7.595
La Coruña	54.986	43.353	11.633	52.071	2.915
Lugo	20.898	16.877	4.021	19.528	1.370
Orense	14.910	11.670	3.240	14.034	876
Pontevedra	43.486	33.955	9.531	41.052	2.434
MADRID	250.208	206.383	43.825	227.008	23.200
Madrid	250.208	206.383	43.825	227.008	23.200
MURCIA	61.167	47.503	13.664	57.785	3.382
Murcia	61.167	47.503	13.664	57.785	3.382
NAVARRA	26.748	22.209	4.539	24.685	2.063
Navarra	26.748	22.209	4.539	24.685	2.063
PAIS VASCO	79.687	64.337	15.350	75.074	4.613
Álava	10.808	8.723	2.085	10.037	771
Guipúzcoa	26.215	21.099	5.116	24.645	1.570
Vizcaya	42.664	34.515	8.149	40.392	2.272
RIOJA (LA)	15.601	12.303	3.298	14.750	851
Rioja (La)	15.601	12.303	3.298	14.750	851
CEUTA	2.321	1.620	701	2.072	249
Ceuta	2.321	1.620	701	2.072	249
MELILLA	3.291	2.573	718	2.897	394
Melilla	3.291	2.573	718	2.897	394

**TRABAJADORES AUTÓNOMOS, PERSONAS FÍSICAS, EN LA SEGURIDAD SOCIAL,
SEGÚN SITUACIÓN PROFESIONAL, POR COMUNIDAD AUTÓNOMA**

30/06/2021



Actividades económicas (CNAE-2009)

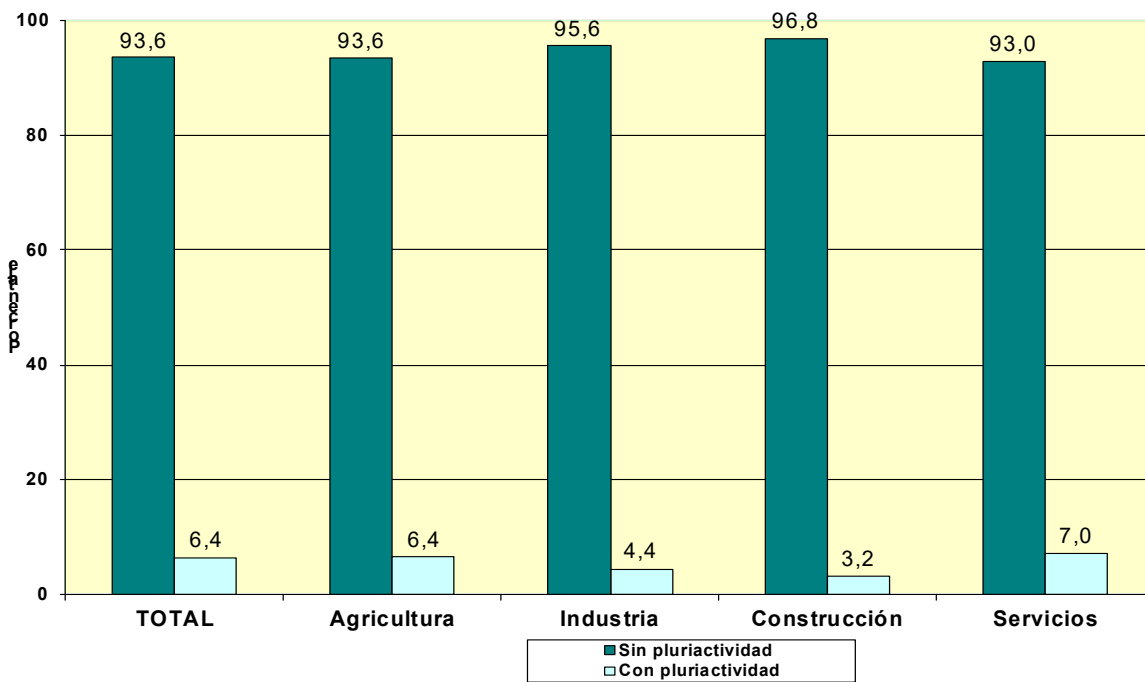
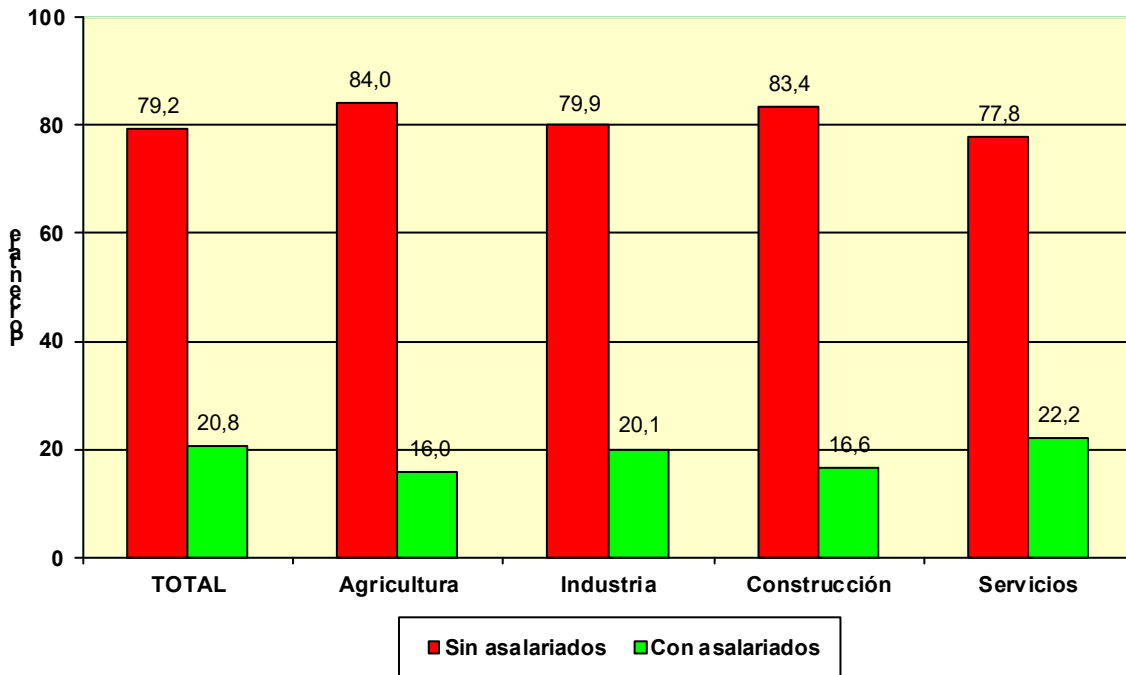
<u>SECTORES</u>	Total	Sin asalariados A	Con asalariados B	Sin pluriactividad C	Con pluriactividad D
Total	2.038.266	1.614.765	423.501	1.907.403	130.863
1.-AGRICULTURA	223.396	187.730	35.666	209.028	14.368
2.-INDUSTRIA	84.965	67.867	17.098	81.220	3.745
3.-CONSTRUCCION	233.833	195.119	38.714	226.357	7.476
4.-SERVICIOS	1.496.072	1.164.049	332.023	1.390.798	105.274

SECCIONES

	Total	A	B	C	D
Total	2.038.266	1.614.765	423.501	1.907.403	130.863
A AGRICULTURA, GANADERÍA, SILVICULTURA Y PESCA	223.396	187.730	35.666	209.028	14.368
B INDUSTRIAS EXTRACTIVAS	706	638	68	632	74
C INDUSTRIA MANUFACTURERA	83.004	66.214	16.790	79.428	3.576
D SUMIN. ENERGÍA ELÉCTRICA, GAS, VAPOR Y AIRE ACONDIC.	430	379	51	388	42
E SUMIN. AGUA, ACT. SANEAM., GEST. RESIDUOS Y DESCONTAMINACIÓN	825	636	189	772	53
F CONSTRUCCIÓN	233.833	195.119	38.714	226.357	7.476
G COMERCIO P/ MAYOR Y P/ MENOR; REPARACIÓN DE VEHÍCULOS	431.968	323.672	108.296	413.757	18.211
H TRANSPORTE Y ALMACENAMIENTO	155.033	130.751	24.282	143.763	11.270
I HOSTELERÍA	171.372	85.394	85.978	164.385	6.987
J INFORMACIÓN Y COMUNICACIONES	43.758	41.530	2.228	38.458	5.300
K ACTIVIDADES FINANCIERAS Y DE SEGUROS	42.005	36.917	5.088	38.586	3.419
L ACTIVIDADES INMOBILIARIAS	24.242	20.756	3.486	22.923	1.319
M ACTIVIDADES PROFESIONALES, CIENTÍFICAS Y TÉCNICAS	184.576	164.685	19.891	165.399	19.177
N ACTIVIDADES ADMINISTRATIVAS Y SERVICIOS AUXILIARES	82.063	69.692	12.371	74.682	7.381
O ADMINISTRACIÓN PÚBLICA Y DEFENSA; SEG. SOCIAL OBLIGATORIA	692	626	66	613	79
P EDUCACIÓN	65.840	56.686	9.154	57.920	7.920
Q ACTIVIDADES SANITARIAS Y DE SERVICIOS SOCIALES	79.958	62.793	17.165	67.552	12.406
R ACTIVIDADES ARTÍSTICAS, RECREATIVAS Y DE ENTRETENIMIENTO	53.521	46.615	6.906	47.461	6.060
S OTROS SERVICIOS	160.628	123.587	37.041	154.914	5.714
T ACT. DE LOS HOGARES COMO EMPLEADORES Y COMO PRODUCTORES	266	212	54	249	17
U ACT. DE ORGANIZACIONES Y ORGANISMOS EXTRATERRITORIALES	150	133	17	136	14

DIVISIÓN DE ACTIVIDAD (CNAE-2009)

	Total	A	B	C	D
Total	2.038.266	1.614.765	423.501	1.907.403	130.863
A 01 AGRICULTURA, GANADERÍA, CAZA Y SERVICIOS RELACIONADOS	210.099	177.360	32.739	196.405	13.694
A 02 SILVICULTURA Y EXPLOTACIÓN FORESTAL	3.859	3.072	787	3.567	292
A 03 PESCA Y ACUICULTURA	9.438	7.298	2.140	9.056	382
B 05 EXTRACCIÓN DE ANTRACITA, HULLA Y LIGNITO	32	31	1	32	0
B 06 EXTRACCIÓN DE CRUDO DE PETRÓLEO Y GAS NATURAL	4	4	0	4	0
B 07 EXTRACCIÓN DE MINERALES METÁLICOS	18	16	2	15	3
B 08 OTRAS INDUSTRIAS EXTRACTIVAS	569	512	57	512	57
B 09 ACTIVIDADES DE APOYO A LAS INDUSTRIAS EXTRACTIVAS	83	75	8	69	14
C 10 INDUSTRIA DE LA ALIMENTACIÓN	10.522	6.274	4.248	10.230	292
C 11 FABRICACIÓN DE BEBIDAS	780	636	144	670	110
C 12 INDUSTRIA DEL TABACO	17	8	9	15	2
C 13 INDUSTRIA TEXTIL	3.014	2.463	551	2.864	150
C 14 CONFECCIÓN DE PRENDAS DE VESTIR	7.629	6.520	1.109	7.165	464
C 15 INDUSTRIA DEL CUERO Y DEL CALZADO	1.677	1.374	303	1.612	65
C 16 INDUSTRIA DE LA MADERA Y DEL CORCHO, CESTERÍA Y ESPARTERÍA	6.272	5.120	1.152	6.127	145
C 17 INDUSTRIA DEL PAPEL	329	288	41	310	19
C 18 ARTES GRÁFICAS Y REPRODUCCIÓN DE SOPORTES GRABADOS	8.105	7.221	884	7.563	542
C 19 COQUERÍAS Y REFINO DE PETRÓLEO	8	5	3	8	0
C 20 INDUSTRIA QUÍMICA	726	586	140	676	50
C 21 FABRICACIÓN DE PRODUCTOS FARMACÉUTICOS	34	19	15	33	1
C 22 FABRICACIÓN DE PRODUCTOS DE CAUCHO Y PLÁSTICOS	748	602	146	694	54
C 23 FABRICACIÓN DE OTROS PRODUCTOS MINERALES NO METÁLICOS	2.774	2.192	582	2.699	75
C 24 METALURGIA; FABRIC. PROD. DE HIERRO, ACERO Y FERROALEACIONES	1.480	1.185	295	1.456	24
C 25 FABRICACIÓN DE PROD. METÁLICOS, EXCEPTO MAQUINARIA Y EQUIPO	12.238	9.096	3.142	11.875	363
C 26 FABRICACIÓN DE PROD. INFORMÁTICOS, ELECTRÓNICOS Y ÓPTICOS	702	642	60	610	92
C 27 FABRICACIÓN DE MATERIAL Y EQUIPO ELÉCTRICO	302	270	32	284	18
C 28 FABRICACIÓN DE MAQUINARIA Y EQUIPO N.C.O.P.	2.057	1.730	327	1.977	80
C 29 FABRICACIÓN DE VEHÍCULOS DE MOTOR, REMOLQUES	346	272	74	331	15
C 30 FABRICACIÓN DE OTRO MATERIAL DE TRANSPORTE	415	346	69	399	16
C 31 FABRICACIÓN DE MUEBLES	5.752	4.601	1.151	5.652	100
C 32 OTRAS INDUSTRIAS MANUFACTURERAS	5.096	4.293	803	4.778	318
C 33 REPARACIÓN E INSTALACIÓN DE MAQUINARIA Y EQUIPO	11.981	10.471	1.510	11.400	581
D 35 SUMINISTRO DE ENERGÍA ELÉCTR., GAS, VAPOR Y AIRE ACONDICIONADO	430	379	51	388	42
E 36 CAPTACIÓN, DEPURACIÓN Y DISTRIBUCIÓN DE AGUA	115	100	15	104	11
E 37 RECOGIDA Y TRATAMIENTO DE AGUAS RESIDUALES	106	72	34	99	7
E 38 RECOGIDA, TRATAMIENTO Y ELIMINACIÓN DE RESIDUOS; VALORIZACIÓN	539	417	122	509	30
E 39 ACTIVIDADES DE DESCAM. Y OTROS SERV. DE GESTIÓN DE RESIDUOS	65	47	18	60	5
F 41 CONSTRUCCIÓN DE EDIFICIOS	67.428	54.586	12.842	65.381	2.047
F 42 INGENIERÍA CIVIL	2.996	2.331	665	2.912	84
F 43 ACTIVIDADES DE CONSTRUCCIÓN ESPECIALIZADA	163.409	138.202	25.207	158.064	5.345
G 45 VENTA Y REPARACIÓN DE VEHÍCULOS DE MOTOR Y MOTOCICLETAS	43.244	31.665	11.579	41.826	1.418
G 46 COMERCIO AL POR MAYOR E INTERMEDIARIOS DEL COMERCIO	80.892	72.127	8.765	75.619	5.273
G 47 COMERCIO AL POR MENOR	307.832	219.880	87.952	296.312	11.520
H 49 TRANSPORTE TERRESTRE Y POR TUBERÍA	135.352	112.584	22.768	128.832	6.520
H 50 TRANSPORTE MARÍTIMO Y POR VÍAS NAVEGABLES INTERIORES	620	478	142	554	66
H 51 TRANSPORTE AÉREO	251	241	10	239	12
H 52 ALMACENAMIENTO Y ACTIVIDADES ANEXAS AL TRANSPORTE	3.958	3.439	519	3.359	599
H 53 ACTIVIDADES POSTALES Y DE CORREOS	14.852	14.009	843	10.779	4.073
I 55 SERVICIOS DE ALOJAMIENTO	9.480	6.698	2.782	8.733	747
I 56 SERVICIOS DE COMIDAS Y BEBIDAS	161.892	78.696	83.196	155.652	6.240
J 58 EDICIÓN	4.015	3.789	226	3.591	424
J 59 ACTIV. CINEMATOGRAF., VIDEO Y PROGR. DE TV, SONIDO Y ED. MUSICAL	8.112	7.848	264	6.899	1.213
J 60 ACTIVIDADES DE PROGRAMACIÓN Y EMISIÓN DE RADIO Y TELEVISIÓN	572	531	41	464	108
J 61 TELECOMUNICACIONES	3.258	2.753	505	2.961	297
J 62 PROGRAMACIÓN, CONSULTORÍA Y ACTIV. RELAC. CON LA INFORMÁTICA	22.740	21.943	797	20.041	2.699
J 63 SERVICIOS DE INFORMACIÓN	5.061	4.666	395	4.502	559
K 64 SERVICIOS FINANCIEROS, EXCEPTO SEGUROS Y FONDOS DE PENSIONES	1.713	1.501	212	1.563	150
K 65 SEGUROS, REASEGUROS Y FONDOS DE PENSIONES,	1.983	1.684	299	1.835	148
K 66 ACTIVIDADES AUXIL.A LOS SERVICIOS FINANCIEROS Y A LOS SEGUROS	38.309	33.732	4.577	35.188	3.121
L 68 ACTIVIDADES INMOBILIARIAS	24.242	20.756	3.486	22.923	1.319
M 69 ACTIVIDADES JURÍDICAS Y DE CONTABILIDAD	42.242	32.640	9.602	38.801	3.441
M 70 ACTIV. DE LAS SEDES CENTRALES; CONSULTORÍA DE GESTIÓN EMPRESARIAL	16.313	14.727	1.586	14.383	1.930
M 71 SERVICIOS TÉCNICOS DE ARQUITECTURA E INGENIERÍA	34.825	32.689	2.136	30.750	4.075
M 72 INVESTIGACIÓN Y DESARROLLO	10.352	9.682	670	8.425	1.927
M 73 PUBLICIDAD Y ESTUDIOS DE MERCADO	21.834	20.751	1.083	19.474	2.360
M 74 OTRAS ACTIVIDADES PROFESIONALES, CIENTÍFICAS Y TÉCNICAS	52.611	49.859	2.752	47.579	5.032
M 75 ACTIVIDADES VETERINARIAS	6.399	4.337	2.062	5.987	412
N 77 ACTIVIDADES DE ALQUILER	8.768	7.168	1.600	8.031	737
N 78 ACTIVIDADES RELACIONADAS CON EL EMPLEO	1.068	935	133	983	85
N 79 ACTIVIDADES DE AGENCIAS DE VIAJES	10.782	9.997	785	9.837	945
N 80 ACTIVIDADES DE SEGURIDAD E INVESTIGACIÓN	1.261	1.144	117	1.123	138
N 81 SERVICIOS A EDIFICIOS Y ACTIVIDADES DE JARDINERÍA	34.491	26.749	7.742	32.122	2.369
N 82 ACTIVIDADES ADMINISTRATIVAS DE OFICINA Y OTRAS AUX. A EMPRESAS	25.693	23.699	1.994	22.586	3.107
O 84 ADMINISTRACIÓN PÚBLICA Y DEFENSA; SEGURIDAD SOCIAL OBLIGATORIA	692	626	66	613	79
P 85 EDUCACIÓN	65.840	56.686	9.154	57.920	7.920
Q 86 ACTIVIDADES SANITARIAS	77.256	60.940	16.316	65.118	12.138
Q 87 ASISTENCIA EN ESTABLECIMIENTOS RESIDENCIALES	419	277	142	374	45
Q 88 ACTIVIDADES DE SERVICIOS SOCIALES SIN ALOJAMIENTO	2.283	1.576	707	2.060	223
R 90 ACTIVIDADES DE CREACIÓN, ARTÍSTICAS Y ESPECTÁCULOS	28.941	27.431	1.510	25.276	3.665
R 91 ACTIVIDADES DE BIBLIOTECAS, ARCHIVOS, MUSEOS Y OTRAS CULTURALES	885	756	129	797	88
R 92 ACTIVIDADES DE JUEGOS DE AZAR Y APUESTAS	3.064	1.568	1.496	2.884	180
R 93 ACTIVIDADES DEPORTIVAS, RECREATIVAS Y DE ENTRETENIMIENTO	20.631	16.860	3.771	18.504	2.127
S 94 ACTIVIDADES ASOCIATIVAS	1.545	1.261	284	1.452	93
S 95 REPARACIÓN DE ORDENADORES, EFECTOS PERSONALES Y DE USO DOMÉSTICO	23.786	19.889	3.897	23.099	687
S 96 OTROS SERVICIOS PERSONALES	135.297	102.437	32.860	130.363	4.934
T 97 ACTIVIDADES DE LOS HOGARES COMO EMPLEADORES DE PERSONAL DOMÉSTICO	266	212	54	249	17
U 99 ACTIVIDADES DE ORGANIZACIONES Y ORGANISMOS EXTRATERRITORIALES	150	133	17	136	14



**COLABORADORES FAMILIARES
EN ALTA EN LA
SEGURIDAD SOCIAL**

POR EDAD

	<u>Total</u>	<u>Varones</u>	<u>Mujeres</u>
Total	194.999	85.885	109.114
MENOR DE 25 AÑOS	12.199	8.560	3.639
DE 25 A 39 AÑOS	48.765	27.936	20.829
DE 40 A 54 AÑOS	81.427	32.330	49.097
DE 55 AÑOS O MAS	52.608	17.059	35.549

POR NACIONALIDAD

	<u>Total</u>	<u>Varones</u>	<u>Mujeres</u>
Total	194.999	85.885	109.114
ESPAÑA	164.728	72.289	92.439
EXTRANJERO	30.271	13.596	16.675

EXTRANJEROS POR CONTINENTE

	<u>Total</u>	<u>Varones</u>	<u>Mujeres</u>
Total	30.271	13.596	16.675
EUROPA UE	3.787	1.676	2.111
EUROPA RESTO	3.263	1.210	2.053
AFRICA	1.297	621	676
AMERICA CENTRAL	288	98	190
AMERICA DEL NORTE	151	56	95
AMERICA DEL SUR	2.457	973	1.484
ASIA	18.899	8.920	9.979
OCEANIA	55	23	32
DESCONOCIDO	74	19	55

POR BASE DE COTIZACIÓN

Base mínima: 944,40 €

	<u>Total</u>	<u>Varones</u>	<u>Mujeres</u>
Total	194.999	85.885	109.114
BASE MÍNIMA	158.691	73.408	85.283
ENTRE B.MÍNIMA Y 1,5 B.MÍNIMA	24.056	6.954	17.102
ENTRE 1,5 B.MÍNIMA Y 2 B. MÍNIMA	5.735	2.660	3.075
ENTRE 2 B.MÍNIMA Y 3 B. MÍNIMA	5.720	2.487	3.233
MÁS DE 3 VECES B. MÍNIMA	797	376	421

NÚMERO DE COLABORADORES FAMILIARES EN LA SEGURIDAD SOCIAL, SEGÚN SEXO, POR COMUNIDAD AUTÓNOMA Y PROVINCIA

30/06/2021

<u>Com. Autónoma/Provincia</u>	<u>Total</u>	<u>Varones</u>	<u>Mujeres</u>
Total	194.999	85.885	109.114
ANDALUCIA	34.222	15.160	19.062
ALMERIA	4.052	1.663	2.389
CÁDIZ	4.467	1.923	2.544
CORDOBA	3.324	1.541	1.783
GRANADA	4.164	1.863	2.301
HUELVA	1.944	821	1.123
JAÉN	2.931	1.373	1.558
MÁLAGA	7.532	3.366	4.166
SEVILLA	5.808	2.610	3.198
ARAGON	6.228	2.692	3.536
HUESCA	1.114	456	658
TERUEL	832	397	435
ZARAGOZA	4.282	1.839	2.443
ASTURIAS	5.099	2.093	3.006
ASTURIAS	5.099	2.093	3.006
BALEARES	6.084	2.681	3.403
BALEARES	6.084	2.681	3.403
CANARIAS	6.854	3.089	3.765
LAS PALMAS	3.487	1.668	1.819
S.C. TENERIFE	3.367	1.421	1.946
CANTABRIA	2.730	1.133	1.597
CANTABRIA	2.730	1.133	1.597
CASTILLA LA MANCHA	9.648	4.568	5.080
ALBACETE	1.976	931	1.045
CIUDAD REAL	2.499	1.193	1.306
CUENCA	912	418	494
GUADALAJARA	891	396	495
TOLEDO	3.370	1.630	1.740
CASTILLA Y LEON	13.239	5.711	7.528
ÁVILA	963	418	545
BURGOS	1.706	700	1.006
LEÓN	2.834	1.186	1.648
PALENCIA	921	392	529
SALAMANCA	1.674	774	900
SEGOVIA	996	453	543
SORIA	457	189	268
VALLADOLID	2.400	996	1.404
ZAMORA	1.288	603	685
CATALUÑA	32.678	14.685	17.993
BARCELONA	22.578	10.402	12.176
GERONA	3.999	1.650	2.349
LERIDA	2.182	869	1.313
TARRAGONA	3.919	1.764	2.155
COM. VALENCIANA	22.058	9.747	12.311
ALICANTE	8.049	3.459	4.590
CASTELLÓN	2.619	1.142	1.477
VALENCIA	11.390	5.146	6.244
EXTREMADURA	5.512	2.437	3.075
BADAJOS	3.042	1.397	1.645
CÁCERES	2.470	1.040	1.430
GALICIA	16.629	7.052	9.577
LA CORUÑA	7.158	3.012	4.146
LUGO	2.911	1.114	1.797
ORENSE	1.763	787	976
PONTEVEDRA	4.797	2.139	2.658
MADRID	15.481	7.013	8.468
MADRID	15.481	7.013	8.468
MURCIA	6.015	2.542	3.473
MURCIA	6.015	2.542	3.473
NAVARRA	2.618	1.129	1.489
NAVARRA	2.618	1.129	1.489
PAIS VASCO	7.411	3.069	4.342
ÁLAVA	1.020	435	585
GUIPÚZCOA	2.703	1.087	1.616
VIZCAYA	3.688	1.547	2.141
RIOJA (LA)	1.744	710	1.034
RIOJA (LA)	1.744	710	1.034
CEUTA	350	177	173
CEUTA	350	177	173
MELILLA	399	197	202
MELILLA	399	197	202

Actividades Económicas (CNAE-2009)

SECTORES

	<u>Total</u>	<u>Varones</u>	<u>Mujeres</u>
Total	194.999	85.885	109.114
1.-AGRICULTURA	13.688	5.441	8.247
2.-INDUSTRIA	11.965	5.859	6.106
3.-CONSTRUCCION	11.837	7.402	4.435
4.-SERVICIOS	157.509	67.183	90.326

SECCIONES

	<u>Total</u>	<u>85.885</u>	<u>109.114</u>
A AGRICULTURA, GANADERÍA, SILVICULTURA Y PESCA	13.688	5.441	8.247
B INDUSTRIAS EXTRACTIVAS	52	33	19
C INDUSTRIA MANUFACTURERA	11.778	5.758	6.020
D SUMIN. ENERGÍA ELÉCTRICA, GAS, VAPOR Y AIRE ACONDIC.	41	18	23
E SUMIN. AGUA, ACT. SANEAM., GEST. RESIDUOS Y DESCONTAMINACIÓN	94	50	44
F CONSTRUCCIÓN	11.837	7.402	4.435
G COMERCIO P/ MAYOR Y P/ MENOR; REPARACIÓN DE VEHÍCULOS	68.354	29.647	38.707
H TRANSPORTE Y ALMACENAMIENTO	11.528	7.069	4.459
I HOSTELERÍA	51.030	20.757	30.273
J INFORMACIÓN Y COMUNICACIONES	659	254	405
K ACTIVIDADES FINANCIERAS Y DE SEGUROS	1.458	529	929
L ACTIVIDADES INMOBILIARIAS	1.101	440	661
M ACTIVIDADES PROFESIONALES, CIENTÍFICAS Y TÉCNICAS	4.980	1.519	3.461
N ACTIVIDADES ADMINISTRATIVAS Y SERVICIOS AUXILIARES	3.524	1.610	1.914
O ADMINISTRACIÓN PÚBLICA Y DEFENSA; SEG. SOCIAL OBLIGATORIA	37	17	20
P EDUCACIÓN	2.128	835	1.293
Q ACTIVIDADES SANITARIAS Y DE SERVICIOS SOCIALES	4.098	1.096	3.002
R ACTIVIDADES ARTÍSTICAS, RECREATIVAS Y DE ENTRETENIMIENTO	2.040	873	1.167
S OTROS SERVICIOS	6.561	2.531	4.030
T ACT. DE LOS HOGARES COMO EMPLEADORES Y COMO PRODUCTORES	7	5	2
U ACT. DE ORGANIZACIONES Y ORGANISMOS EXTRATERRITORIALES	4	1	3

NÚMERO DE COLABORADORES FAMILIARES, SEGÚN SEXO, POR DIVISIÓN DE ACTIVIDAD

30/06/2021

DIVISIÓN DE ACTIVIDAD (CNAE-2009)

		Total	Varones	Mujeres
	Total	194.999	85.885	109.114
A	01 AGRICULTURA, GANADERÍA, CAZA Y SERVICIOS RELACIONADOS	12.751	4.965	7.786
A	02 SILVICULTURA Y EXPLOTACIÓN FORESTAL	152	103	49
A	03 PESCA Y ACUICULTURA	785	373	412
B	05 EXTRACCIÓN DE ANTRACITA, HULLA Y LIGNITO	2	2	0
B	06 EXTRACCIÓN DE CRUDO DE PETRÓLEO Y GAS NATURAL	0	0	0
B	07 EXTRACCIÓN DE MINERALES METÁLICOS	3	0	3
B	08 OTRAS INDUSTRIAS EXTRACTIVAS	46	31	15
B	09 ACTIVIDADES DE APOYO A LAS INDUSTRIAS EXTRACTIVAS	1	0	1
C	10 INDUSTRIA DE LA ALIMENTACIÓN	3.828	1.550	2.278
C	11 FABRICACIÓN DE BEBIDAS	174	99	75
C	12 INDUSTRIA DEL TABACO	0	0	0
C	13 INDUSTRIA TEXTIL	334	156	178
C	14 CONFECCIÓN DE PRENDAS DE VESTIR	449	195	254
C	15 INDUSTRIA DEL CUERO Y DEL CALZADO	205	92	113
C	16 INDUSTRIA DE LA MADERA Y DEL CORCHO, CESTERÍA Y ESPARTERÍA	800	524	276
C	17 INDUSTRIA DEL PAPEL	68	37	31
C	18 ARTES GRÁFICAS Y REPRODUCCIÓN DE SOPORTES GRABADOS	708	309	399
C	19 COQUERÍAS Y REFINO DE PETRÓLEO	1	0	1
C	20 INDUSTRIA QUÍMICA	128	61	67
C	21 FABRICACIÓN DE PRODUCTOS FARMACÉUTICOS	7	2	5
C	22 FABRICACIÓN DE PRODUCTOS DE CAUCHO Y PLÁSTICOS	147	69	78
C	23 FABRICACIÓN DE OTROS PRODUCTOS MINERALES NO METÁLICOS	486	287	199
C	24 METALURGIA; FABRIC. PROD. DE HIERRO, ACERO Y FERROALEACIONES	166	99	67
C	25 FABRICACIÓN DE PROD. METÁLICOS, EXCEPTO MAQUINARIA Y EQUIPO	1.930	1.114	816
C	26 FABRICACIÓN DE PROD. INFORMÁTICOS, ELECTRÓNICOS Y ÓPTICOS	43	20	23
C	27 FABRICACIÓN DE MATERIAL Y EQUIPO ELÉCTRICO	45	20	25
C	28 FABRICACIÓN DE MAQUINARIA Y EQUIPO N.C.O.P.	274	150	124
C	29 FABRICACIÓN DE VEHÍCULOS DE MOTOR, REMOLQUES	53	28	25
C	30 FABRICACIÓN DE OTRO MATERIAL DE TRANSPORTE	39	18	21
C	31 FABRICACIÓN DE MUEBLES	769	438	331
C	32 OTRAS INDUSTRIAS MANUFACTURERAS	374	139	235
C	33 REPARACIÓN E INSTALACIÓN DE MAQUINARIA Y EQUIPO	750	351	399
D	35 SUMINISTRO DE ENERGÍA ELÉCTR., GAS, VAPOR Y AIRE ACONDICIONADO	41	18	23
E	36 CAPTACIÓN, DEPURACIÓN Y DISTRIBUCIÓN DE AGUA	13	10	3
E	37 RECOGIDA Y TRATAMIENTO DE AGUAS RESIDUALES	16	7	9
E	38 RECOGIDA, TRATAMIENTO Y ELIMINACIÓN DE RESIDUOS; VALORIZACIÓN	62	31	31
E	39 ACTIVIDADES DE DESCONTAM. Y OTROS SERV. DE GESTIÓN DE RESIDUOS	3	2	1
F	41 CONSTRUCCIÓN DE EDIFICIOS	3.205	2.162	1.043
F	42 INGENIERÍA CIVIL	187	128	59
F	43 ACTIVIDADES DE CONSTRUCCIÓN ESPECIALIZADA	8.445	5.112	3.333
G	45 VENTA Y REPARACIÓN DE VEHÍCULOS DE MOTOR Y MOTOCICLETAS	6.373	3.380	2.993
G	46 COMERCIO AL POR MAYOR E INTERMEDIARIOS DEL COMERCIO	6.022	2.744	3.278
G	47 COMERCIO AL POR MENOR	55.959	23.523	32.436
H	49 TRANSPORTE TERRESTRE Y POR TUBERÍA	11.126	6.875	4.251
H	50 TRANSPORTE MARÍTIMO Y POR VÍAS NAVEGABLES INTERIORES	28	14	14
H	51 TRANSPORTE AÉREO	4	4	0
H	52 ALMACENAMIENTO Y ACTIVIDADES ANEXAS AL TRANSPORTE	222	104	118
H	53 ACTIVIDADES POSTALES Y DE CORREOS	148	72	76
I	55 SERVICIOS DE ALOJAMIENTO	1.522	623	899
I	56 SERVICIOS DE COMIDAS Y BEBIDAS	49.508	20.134	29.374
J	58 EDICIÓN	131	52	79
J	59 ACTIV. CINEMATOGRAF., VIDEO Y Progr. DE TV, SONIDO Y ED. MUSICAL	78	31	47
J	60 ACTIVIDADES DE PROGRAMACIÓN Y EMISIÓN DE RADIO Y TELEVISIÓN	11	4	7
J	61 TELECOMUNICACIONES	131	70	61
J	62 PROGRAMACIÓN, CONSULTORÍA Y ACTIV. RELAC. CON LA INFORMÁTICA	218	65	153
J	63 SERVICIOS DE INFORMACIÓN	90	32	58
K	64 SERVICIOS FINANCIEROS, EXCEPTO SEGUROS Y FONDOS DE PENSIONES	49	18	31
K	65 SEGUROS, REASEGUROS Y FONDOS DE PENSIONES,	171	79	92
K	66 ACTIVIDADES AUXIL. A LOS SERVICIOS FINANCIEROS Y A LOS SEGUROS	1.238	432	806
L	68 ACTIVIDADES INMOBILIARIAS	1.101	440	661
M	69 ACTIVIDADES JURÍDICAS Y DE CONTABILIDAD	2.382	703	1.679
M	70 ACTIV. DE LAS SEDES CENTRALES; CONSULTORÍA DE GESTIÓN EMPRESARIAL	378	124	254
M	71 SERVICIOS TÉCNICOS DE ARQUITECTURA E INGENIERÍA	685	141	544
M	72 INVESTIGACIÓN Y DESARROLLO	69	28	41
M	73 PUBLICIDAD Y ESTUDIOS DE MERCADO	218	90	128
M	74 OTRAS ACTIVIDADES PROFESIONALES, CIENTÍFICAS Y TÉCNICAS	881	316	565
M	75 ACTIVIDADES VETERINARIAS	367	117	250
N	77 ACTIVIDADES DE ALQUILER	581	301	280
N	78 ACTIVIDADES RELACIONADAS CON EL EMPLEO	19	7	12
N	79 ACTIVIDADES DE AGENCIAS DE VIAJES	255	109	146
N	80 ACTIVIDADES DE SEGURIDAD E INVESTIGACIÓN	40	22	18
N	81 SERVICIOS A EDIFICIOS Y ACTIVIDADES DE JARDINERÍA	2.105	975	1.130
N	82 ACTIVIDADES ADMINISTRATIVAS DE OFICINA Y OTRAS AUX. A EMPRESAS	524	196	328
O	84 ADMINISTRACIÓN PÚBLICA Y DEFENSA; SEGURIDAD SOCIAL OBLIGATORIA	37	17	20
P	85 EDUCACIÓN	2.128	835	1.293
Q	86 ACTIVIDADES SANITARIAS	3.952	1.038	2.914
Q	87 ASISTENCIA EN ESTABLECIMIENTOS RESIDENCIALES	69	27	42
Q	88 ACTIVIDADES DE SERVICIOS SOCIALES SIN ALOJAMIENTO	77	31	46
R	90 ACTIVIDADES DE CREACIÓN, ARTÍSTICAS Y ESPECTÁCULOS	264	103	161
R	91 ACTIVIDADES DE BIBLIOTECAS, ARCHIVOS, MUSEOS Y OTRAS CULTURALES	37	17	20
R	92 ACTIVIDADES DE JUEGOS DE AZAR Y APUESTAS	838	369	469
R	93 ACTIVIDADES DEPORTIVAS, RECREATIVAS Y DE ENTRETENIMIENTO	901	384	517
S	94 ACTIVIDADES ASOCIATIVAS	33	12	21
S	95 REPARACIÓN DE ORDENADORES, EFECTOS PERSONALES Y DE USO DOMÉSTICO	1.788	786	1.002
S	96 OTROS SERVICIOS PERSONALES	4.740	1.733	3.007
T	97 ACTIVIDADES DE LOS HOGARES COMO EMPLEADORES DE PERSONAL DOMÉSTICO	7	5	2
T	98 ACTIV. DE HOGARES COMO PRODUCT. DE BIENES Y SERVICIOS PARA USO PROPIO	0	0	0
U	99 ACTIVIDADES DE ORGANIZACIONES Y ORGANISMOS EXTRATERRITORIALES	4	1	3

FUENTES Y METODOLOGÍA

CAMBIOS A PARTIR DE 01-01-2008

A partir del 1 de enero de 2008 el régimen especial agrario por cuenta propia ha sido integrado en el RETA, y por tanto desaparece. En consecuencia con esta misma fecha

- Desaparece la base de cotización Reducida
- La antigüedad de autónomos procedente del régimen especial agrario será la de su incorporación al RETA

FUENTES

La información suministrada procede de los ficheros de afiliados a los distintos regímenes por cuenta propia de la Seguridad Social: Régimen Especial de Trabajadores Autónomos (RETA) y Mar, seleccionando aquellos afiliados que se encuentran en situación de alta en el último día del mes de la explotación.

A partir de la información contenida en los citados ficheros, la Dirección General del Trabajo Autónomo, de la Economía Social y de la Responsabilidad Social de las Empresas, del Ministerio de Trabajo y Economía Social, realiza un proceso de cruce de las variables disponibles, elaborando los cuadros y gráficos que aquí se presentan.

METODOLOGÍA

En los mencionados ficheros por cuenta propia de la Seguridad Social aparecen trabajadores en alta de los cuales no se puede decir que sean autónomos propiamente dichos (autónomos personas físicas), pero que por disposiciones legales deben o pueden estar afiliados a dichos regímenes. Del tamaño de estos colectivos se informa en el primer cuadro.

En un segundo cuadro se proporciona información del total de afiliados al RETA según unos tramos de edad especiales, y por las variables sexo y base de cotización.

La información básica corresponde al colectivo definido como autónomos propiamente dichos (autónomos personas físicas), que son aquellos trabajadores afiliados a alguno de los regímenes por cuenta propia de la Seguridad Social y que no están integrados en sociedades mercantiles, cooperativas ni en otras entidades societarias. También se excluyen los que figuran como colaboradores familiares y los que están registrados formando parte de algún colectivo especial de trabajadores.

VARIABLES DE EXPLOTACIÓN:

- **Régimen:** Por cuenta propia al que está afiliado el trabajador: RETA o Mar
- **Sexo:** Varón o mujer.
- **Edad:** Agrupado en cuatro tramos: Menores de 25 años, de 25 a 39, de 40 a 54 y de 55 años o más. Algunos cuadros incluyen tramos especiales, como los colectivos de jóvenes, que permiten un análisis vinculado a medidas de fomento del empleo autónomo, o los mayores de 50 años que es la edad en la que generalmente se inicia el período de cálculo de la pensión de jubilación.
- **Nacionalidad:** Hay una primera distribución entre trabajadores españoles (que incluye los de doble nacionalidad) y los extranjeros. Estos últimos se subdividen a su vez en continentes, diferenciando, en el caso de los europeos, entre los pertenecientes a países de la Unión Europea y del resto, y, en el caso de América, sus tres diferentes zonas geográficas.
- **Base de Cotización:** Se han establecido cinco tramos:
 - Mínima (varía cada año), existiendo una cantidad de carácter general y otra para los mayores de 50 años (a partir de 2007 aplicable solo para los que tengan una antigüedad inferior a 5 años). Incluye a los autónomos de venta ambulante y que cotizan por una base reducida.
 - Otros cuatro tramos que representan diversas elevaciones sobre la base mínima de cada año.
- **Antigüedad del trabajador:** En el régimen por cuenta propia en el que está dado de alta. Los tramos empleados son:
 - Menos de 6 meses.
 - De 6 meses cumplidos y menos de 1 año.
 - Un año cumplido y menos de 3 años.
 - 3 años cumplidos y menos de 5 años.
 - 5 años cumplidos o más.
- **Comunidad Autónoma y Provincia:** En la que se ha registrado el trabajador Autónomo
- **Sector y Rama de Actividad:** A partir del año 2009 se utiliza la CNAE 2009, agrupado en los cuatro sectores, secciones de actividad (letra) o la más extensa de la división, en función de los dos primeros dígitos de la mencionada CNAE 2009.
- **Situación Profesional:** Distinguiendo si el autónomo tiene asalariados a su cargo o no, o si tiene pluriactividad (estar de alta, además de en el régimen correspondiente por cuenta propia, en algún otro régimen por cuenta ajena de la Seguridad Social) o no.

Estas mismas variables se emplean en la descripción de los colaboradores familiares