

***MEMORIA 2002***



**1.- PRESENTACIÓN.** \_\_\_\_\_

**2.- GESTIÓN ECONOMICO-FINANCIERA.** \_\_\_\_\_

- *Recaudación.* \_\_\_\_\_
- *Prestaciones.* \_\_\_\_\_
- *Resultados.* \_\_\_\_\_
- *Ejecución presupuestaria.* \_\_\_\_\_

**3.- ESTRUCTURA CENTRAL Y ORGANIZACIÓN PERIFÉRICA.** \_\_\_\_\_

- *Servicios centrales y Organización periférica.* \_\_\_\_\_
- *Organigrama.* \_\_\_\_\_

**4.- ÓRGANOS COLEGIADOS.** \_\_\_\_\_

- *Consejo Rector.* \_\_\_\_\_
- *Comisiones Provinciales de Seguimiento* \_\_\_\_\_

**5.- ACTIVIDAD JURÍDICA.** \_\_\_\_\_

- *Cometidos del Fondo de Garantía Salarial.* \_\_\_\_\_
- *Actividad de los Servicios Jurídicos.* \_\_\_\_\_
- *Actuaciones Judiciales y Extrajudiciales.* \_\_\_\_\_
- *Actividad Recuperatoria.* \_\_\_\_\_

**6.- EVOLUCIÓN COMPARATIVA DEL FOGASA (1998/2002).** \_\_\_\_\_





## ***1.- PRESENTACIÓN.***



## **PRESENTACION**

Cerrado el ejercicio 2002 el FONDO DE GARANTIA SALARIAL redacta el conjunto de resultados en que ha deparado su actividad institucional como exponente del esfuerzo colectivo de su elemento personal, métodos y medios puestos a contribuir en seguimiento de las directrices de su Consejo Rector, y llevando a cabo los contenidos y finalidades que le vienen atribuidos por el artículo 33 del Estatuto de los Trabajadores en el abono de prestaciones de garantía salarial.

Al compendiarlo, cumple con la exigencia de favorecer a una necesaria transparencia de la gestión administrativa, concluyendo la memoria de Actividades que se somete a la contrastación y aprobación anual de su aludido órgano superior colegiado; ello de conformidad con lo dispuesto en el artículo 6 del Real Decreto 505/1985, de 6 de marzo, sobre organización y funcionamiento del FOGASA.

La exposición anual de actividades se plasma en el dato numérico representativo de su prestación social y en el alcance de una información complementaria que precisa, durante 2002, el volumen de abonos y la configuración de su cobertura a tenor de las situaciones de insolvencia empresarial y existencia de créditos pendientes de satisfacer al trabajador por salarios e indemnizaciones.

Un desglose inicial por materias, aporta las siguientes referencias:

### ***Aspecto económico financiero***

- Recaudación de la cuota empresarial con desglose mensual.
- Prestaciones.
- Recuperaciones.
- Resultados.



### ***Actividad jurídica***

Las diversas actuaciones de índole jurídica que se han realizado por el Organismo en el desenvolvimiento de sus cometidos y cumplimiento de sus funciones, concretadas en los epígrafes:

- Actividad de reconocimiento de prestaciones.
- Actuaciones judiciales y extrajudiciales.
- Actividad recuperatoria.

Con ánimo de exponer los resultados económico-financieros con la necesaria claridad y amplitud, se formula un extenso desarrollo donde se contempla la gestión y seguimiento del Presupuesto del FONDO DE GARANTIA SALARIAL para este ejercicio, ello a través del Balance de Situación, Cuenta de Resultados y Liquidación del Presupuesto.

El volumen de la gestión de prestaciones se pone de relieve a través de los diversos cuadros de abonos, que se configuran en una variedad de desgloses según su dato representativo, cuya intención es la de facilitar la rápida captación y comprensión de estos resultados y de la actividad prestada al ciudadano inmerso en aquellas situaciones que previene el artículo 33 del Estatuto de los Trabajadores.

Se acompañan, como síntesis, los correspondientes gráficos representativos de los valores, tanto absolutos como relativos, así como comparativos, junto con un seguimiento de la evolución habida en los últimos ejercicios, y la pertinente referencia a las estructuras administrativas que lo hacen posible, central y periférica y sus órganos colegiados de dirección (Consejo Rector) y de seguimiento provincial (Comisiones de Seguimiento).



## ***2.- GESTIÓN ECONOMICO-FINANCIERA***



## **RECAUDACIÓN**

El tipo de cotización vigente en el año 2002 se mantuvo en el 0'4% fijado en 1990.

El importe total recaudado por el concepto "Cuotas empresariales al Fondo de Garantía Salarial", según los datos facilitados por la Tesorería General de la Seguridad Social, ascendió a 670.324.465,01 euros. En dicho importe está recogido tanto la recaudación voluntaria como la vía ejecutiva, los aplazamientos, devoluciones de cuotas y demás ingresos, tanto del año 2002 como los correspondientes a ejercicios anteriores, siendo su desglose el siguiente:

• Ejercicio corriente (2002)	666.842.418,54
• Ejercicios cerrados (2001 y anteriores)	3.247.098,02
• Otros ingresos (tercerías, embargos, etc.)	234.948,45
<b>TOTAL RECAUDADO</b>	<b>670.324.465,01</b>



TESORERIA GENERAL  
DE LA SEGURIDAD SOCIAL  
MADRID

T.8.T.

Extracto de la cuenta corriente de FOGASA  
Consolidado Ejercicio 2.002

CONCEPTOS	IMPORTE	CONCEPTOS	+/-	IMPORTE
029.Transferencias	601.000.000,00	010. Recaudación cuotas FOGASA		661.037.292,29
		012. Bol. Saldo acreedores. Cuotas FOGASA		2.250.968,92
		015. Compensación cuotas FOGASA		46.228,23
		016. Deuda compensada		24.855,64
		018. Costes de garantía FOGASA	-	628,58
		019. Intereses de devoluciones de cuotas FOGASA	-	906,91
		020. Recaud. Aplazamientos. Cuotas FOGASA. Cobros		3.492.729,80
		021. Recaud. Moratoria. Cuotas FOGASA. Cobros		51.943,19
		023. Recaud. Ejecutiva. Cuotas FOGASA. Cobros		3.973.852,91
		025. Recaud. Ejecutiva. Prestaciones indebidas. Cobros		0,62
		026. Bienes procedentes de embargo		42.446,63
		027. Devolución cuotas FOGASA	-	786.819,55
		034. Varios		192.501,82
SUMA	601.000.000,00	SUMA		670.324.465,01
SALDO ANTERIOR		SALDO ANTERIOR		123.504.008,36
SUMAS	601.000.000,00	SUMAS		793.828.473,37
SALDO CTA. NUEVA	192.828.473,37	SALDO CTA. NUEVA		0,00
TOTAL	793.828.473,37	TOTAL		793.828.473,37



## EVOLUCIÓN HISTÓRICA DE LA LIQUIDACION DE INGRESOS Y GASTOS

INGRESOS (en miles de euros)

Explicación	Capítulo	1998	1999	2000	2001	2002 (*)	2003 (*)
		Derechos Reconocidos	Derechos Reconocidos	Derechos Reconocidos	Derechos Reconocidos	Derechos Reconocidos	Derechos Reconocidos
Imptos. Direct. y cot. Soc.	CAP.1	468.861,52	512.243,50	569.159,52	623.605,51	666.842,42	702.000,00
Tasas y Otros ingresos	CAP.3	28.309,54	33.146,82	27.141,06	32.702,51	16.122,02	22.466,50
Transferencias corrientes	CAP.4	78,28	161,97	58,92	66,11	53,46	37,45
Ingresos Patrimoniales	CAP.5	526,75	577,81	493,13	4.856	53.522,33	25.401,27
Enajenac. de Inver. Reales	CAP.6	2.489,72	3.709,56	5.545,90	5.376,22	3.961,92	4.137,97
	Art. 80				103.351,31	725.154,95	48.080,96
	Resto	53,18	52,32	59,35	59,79	59,77	60,00
Activos Financieros	CAP.8	53,18	52,32	59,35	103.411,10	725.214,72	48.140,96
	Totales	500.318,99	549.891,98	602.457,88	768.031,51	1.465.716,87	802.184,15



GASTOS (en miles de euros)

Explicación	Capítulo	1998 Obligaciones Reconocidas	1999 Obligaciones Reconocidas	2000 Obligaciones Reconocidas	2001 Obligaciones Reconocidas	2002 (*) Obligaciones Reconocidas	2003 (*) Obligaciones Reconocidas
Gastos de Personal	CAP.1	10.273,52	10.817,68	11.027,07	11.738,76	11.995,95	13.100,00
Bienes ctes. y servicios	CAP.2	3.427,80	2.979,33	3.134,72	2.943,12	3.263,94	3.500,00
Gastos Financieros	CAP.3	40,51	109,62	63,61	157,58	93,77	100,00
Gastos de Gestión	421						
Pago Prest. acord. a trabajad.	481	478.623,99	331.239,01	228.822,48	214.843,55	219.922,06	250.000,00
Pago sentn.S/L. proced. Lab.	482						
Transf. corrientes	CAP.4	478.623,99	331.239,01	228.822,48	214.843,55	219.922,06	250.000,00
Inversiones Reales	CAP.6	513,91	570,77	191,69	365,68	323,87	600,00
Adquisic. Deuda Sector Púb.	Art. 80			204.414,33	624.091,92	1.115.485,34	471.418,00
Préstamos a l/p	Art. 83	58,17	55,54	61,17	49,18	46,60	60,00
Activos Financieros	CAP.8	58,17	55,54	204.475,50	624.141,10	1.115.531,94	471.478,00
	Totales	492.937,90	345.771,95	447.688,07	854.189,79	1.351.131,53	738.778,00

(\*)Previsión

**RECAUDACIÓN CUOTAS**

<b>PROVINCIA</b>	<b>IMPORTE</b>	<b>PROVINCIA</b>	<b>IMPORTE</b>
ALAVA	7.078.753,99	MADRID	129.117.894,24
ALBACETE	3.858.968,43	MALAGA	16.182.513,26
ALICANTE	19.331.239,39	MURCIA	14.301.642,02
ALMERIA	5.873.523,54	NAVARRA	12.057.748,06
AVILA	1.421.525,35	OURENSE	3.018.818,67
BADAJOS	5.204.756,15	OVIEDO	15.136.740,26
ILLES BALEARS	16.001.801,50	PALENCIA	2.189.405,88
BARCELONA	111.918.718,65	LAS PALMAS	14.603.119,15
BURGOS	6.103.880,23	PONTEVEDRA	12.273.198,93
CÁCERES	3.388.267,10	SALAMANCA	3.374.709,90
CADIZ	11.709.089,86	STA. C. TENERIFE	12.025.431,90
CASTELLÓN	9.156.637,38	CANTABRIA	7.843.291,06
CIUDAD REAL	4.639.928,92	SEGOVIA	1.663.315,22
CORDOBA	6.806.888,63	SEVILLA	20.008.674,34
A CORUÑA	13.897.533,04	SORIA	1.155.367,47
CUENCA	1.663.656,19	TARRAGONA	11.060.814,42
GIRONA	10.559.772,44	TERUEL	1.562.648,17
GRANADA	7.249.790,75	TOLEDO	6.399.319,35
GUADALAJARA	2.559.722,40	VALENCIA	35.883.168,58
GUIPUZCOA	13.550.395,27	VALLADOLID	7.874.603,96
HUELVA	5.059.895,22	VIZCAYA	21.824.334,36
HUESCA	2.703.143,42	ZAMORA	1.464.484,55
JAEN	5.209.710,92	ZARAGOZA	15.507.602,57
LEON	5.546.812,07	CEUTA	712.730,75
LLEIDA	5.362.340,06	MELILLA	595.351,19
LOGROÑO	4.329.323,84		
LUGO	3.014.289,29	<b>TOTAL:</b>	<b>661.037.292,29</b>

**SALDO ACREEDORES. CUOTAS FOGASA**

<b>PROVINCIA</b>	<b>IMPORTE</b>	<b>PROVINCIA</b>	<b>IMPORTE</b>
ALAVA	12.596,83	MADRID	309.011,77
ALBACETE	19.692,34	MALAGA	106.153,42
ALICANTE	120.277,63	MURCIA	79.677,99
ALMERIA	36.788,65	NAVARRA	19.865,91
AVILA	3.843,63	OURENSE	27.098,46
BADAJOS	37.884,44	OVIEDO	62.993,38
ILLES BALEARS	44.985,71	PALENCIA	3.927,58
BARCELONA	234.552,62	LAS PALMAS	29.522,25
BURGOS	8.180,60	PONTEVEDRA	95.952,59
CÁCERES	21.775,45	SALAMANCA	19.370,81
CADIZ	55.036,29	STA. C. TENERIFE	15.029,96
CASTELLÓN	12.421,86	CANTABRIA	30.159,04
CIUDAD REAL	27.203,35	SEGOVIA	3.705,44
CORDOBA	60.791,60	SEVILLA	97.433,73
A CORUÑA	102.358,46	SORIA	981,57
CUENCA	8.823,03	TARRAGONA	25.870,80
GIRONA	30.396,85	TERUEL	5.175,38
GRANADA	72.438,49	TOLEDO	28.684,18
GUADALAJARA	4.234,71	VALENCIA	124.662,85
GUIPUZCOA	27.042,01	VALLADOLID	11.144,38
HUELVA	19.043,41	VIZCAYA	37.972,77
HUESCA	11.024,46	ZAMORA	6.930,30
JAEN	42.821,47	ZARAGOZA	23.503,64
LEON	20.448,51	CEUTA	2.675,21
LLEIDA	12.595,20	MELILLA	4.263,35
LOGROÑO	4.424,57		
LUGO	27.522,99	<b>TOTAL:</b>	<b>2.250.968,92</b>



**COMPENSACION  
CUOTAS FOGASA**

<b>PROVINCIA</b>	<b>IMPORTE</b>	<b>PROVINCIA</b>	<b>IMPORTE</b>
ALAVA	55,38	MADRID	5.836,00
ALBACETE	166,32	MALAGA	1.156,09
ALICANTE	959,32	MURCIA	1.179,61
ALMERIA	311,32	NAVARRA	176,19
AVILA	108,68	OURENSE	572,42
BADAJOS	148,13	OVIEDO	546,04
ILLES BALEARS	965,31	PALENCIA	121,56
BARCELONA	14.318,69	LAS PALMAS	1.481,91
BURGOS	179,05	PONTEVEDRA	497,87
CÁCERES	227,40	SALAMANCA	104,72
CADIZ	2.886,73	STA. C. TENERIFE	1.517,65
CASTELLÓN	275,21	CANTABRIA	619,47
CIUDAD REAL	117,20	SEGOVIA	72,10
CORDOBA	547,09	SEVILLA	1.378,73
A CORUÑA	1.025,88	SORIA	4,35
CUENCA	38,99	TARRAGONA	259,91
GIRONA	366,59	TERUEL	52,46
GRANADA	290,42	TOLEDO	264,26
GUADALAJARA	143,93	VALENCIA	1.514,41
GUIPUZCOA	611,58	VALLADOLID	120,74
HUELVA	458,40	VIZCAYA	702,91
HUESCA	49,46	ZAMORA	117,84
JAEN	715,31	ZARAGOZA	1.742,27
LEON	95,35	CEUTA	58,11
LLEIDA	164,36	MELILLA	46,59
LOGROÑO	763,15		
LUGO	94,77	<b>TOTAL:</b>	<b>46.228,23</b>

**DEUDA COMPENSADA**

<i>PROVINCIA</i>	<i>IMPORTE</i>	<i>PROVINCIA</i>	<i>IMPORTE</i>
ALAVA	79,25	MADRID	3.144,93
ALBACETE	192,84	MALAGA	1.260,08
ALICANTE	745,25	MURCIA	1.197,46
ALMERIA	526,14	NAVARRA	181,83
AVILA	26,69	OURENSE	182,47
BADAJOS	339,17	OVIEDO	541,56
ILLES BALEARS	394,82	PALENCIA	58,12
BARCELONA	3.101,71	LAS PALMAS	718,57
BURGOS	49,36	PONTEVEDRA	930,91
CÁCERES	162,23	SALAMANCA	185,07
CADIZ	842,95	STA. C. TENERIFE	322,35
CASTELLÓN	155,82	CANTABRIA	151,07
CIUDAD REAL	290,89	SEGOVIA	43,29
CORDOBA	557,22	SEVILLA	1.665,22
A CORUÑA	799,04	SORIA	10,27
CUENCA	94,81	TARRAGONA	281,10
GIRONA	390,36	TERUEL	46,97
GRANADA	791,74	TOLEDO	232,80
GUADALAJARA	90,77	VALENCIA	1.366,96
GUIPUZCOA	234,10	VALLADOLID	118,29
HUELVA	304,40	VIZCAYA	456,03
HUESCA	72,25	ZAMORA	81,47
JAEN	549,70	ZARAGOZA	259,02
LEON	162,02	CEUTA	37,46
LLEIDA	49,60	MELILLA	61,30
LOGROÑO	125,24		
LUGO	192,67	<b>TOTAL:</b>	<b>24.855,64</b>



<b>COSTES DE GARANTIA FOGASA</b>
--------------------------------------

<b>PROVINCIA</b>	<b>IMPORTE</b>
LEON	507,03
NAVARRA	66,14
TARRAGONA	55,41
<b>TOTAL:</b>	<b>628,58</b>



**INTERESES DE DEVOLUCIONES DE CUOTAS**

<b>PROVINCIA</b>	<b>IMPORTE</b>	<b>PROVINCIA</b>	<b>IMPORTE</b>
ALAVA	9,29	MADRID	224,89
ALBACETE	6,35	MALAGA	5,98
ALICANTE	8,48	MURCIA	11,28
ALMERIA	1,18	NAVARRA	7,58
AVILA	0,87	OURENSE	8,45
BADAJOS	2,01	OVIEDO	15,46
ILLES BALEARS	22,08	PALENCIA	0,37
BARCELONA	122,61	LAS PALMAS	10,31
BURGOS	1,63	PONTEVEDRA	22,15
CÁCERES	1,36	SALAMANCA	10,98
CADIZ	16,89	STA. C. TENERIFE	28,25
CASTELLÓN	7,17	CANTABRIA	7,35
CIUDAD REAL	2,32	SEGOVIA	6,01
CORDOBA	5,07	SEVILLA	16,32
A CORUÑA	8,74	SORIA	0,08
CUENCA	0,52	TARRAGONA	2,49
GIRONA	3,24	TERUEL	0,22
GRANADA	3,09	TOLEDO	1,48
GUADALAJARA	2,64	VALENCIA	22,84
GUIPUZCOA	17,08	VALLADOLID	1,61
HUELVA	2,62	VIZCAYA	27,52
HUESCA	0,79	ZAMORA	4,16
JAEN	183,60	ZARAGOZA	29,29
LEON	2,02	CEUTA	2,26
LLEIDA	0,67	MELILLA	0,06
LOGROÑO	1,23		
LUGO	5,97	<b>TOTAL:</b>	<b>906,91</b>

**RECAUDACIÓN APLAZAMIENTOS**

<b>PROVINCIA</b>	<b>IMPORTE</b>	<b>PROVINCIA</b>	<b>IMPORTE</b>
ALAVA	9.112,07	MADRID	243.756,78
ALBACETE	6.829,09	MALAGA	188.979,03
ALICANTE	511.280,80	MURCIA	30.716,04
ALMERIA	6.547,97	NAVARRA	8.483,25
AVILA	968,60	OURENSE	6.803,30
BADAJOS	17.332,75	OVIEDO	33.972,23
ILLES BALEARS	80.105,69	PALENCIA	9.913,06
BARCELONA	279.664,18	LAS PALMAS	38.089,49
BURGOS	5.528,88	PONTEVEDRA	20.690,95
CÁCERES	4.130,46	SALAMANCA	7.683,51
CADIZ	40.651,54	STA. C. TENERIFE	24.686,81
CASTELLÓN	195.800,45	CANTABRIA	79.539,85
CIUDAD REAL	6.606,57	SEGOVIA	2.603,36
CORDOBA	17.176,49	SEVILLA	53.338,86
A CORUÑA	29.266,19	SORIA	1.486,54
CUENCA	2.357,59	TARRAGONA	76.052,58
GIRONA	39.882,69	TERUEL	8.261,89
GRANADA	25.280,71	TOLEDO	20.488,70
GUADALAJARA	3.809,71	VALENCIA	1.140.755,21
GUIPUZCOA	42.352,33	VALLADOLID	13.430,60
HUELVA	2.277,82	VIZCAYA	36.297,72
HUESCA	5.123,43	ZAMORA	1.756,15
JAEN	21.026,43	ZARAGOZA	30.806,43
LEON	47.273,60	CEUTA	2.540,58
LLEIDA	4.005,01	MELILLA	2.102,29
LOGROÑO	4.416,20		
LUGO	687,34	<b>TOTAL:</b>	<b>3.492.729,80</b>



**RECAUDACIÓN MORATORIA**

<b>PROVINCIA</b>	<b>IMPORTE</b>
ILLES BALEARS	413,04
BARCELONA	40.449,72
CÁCERES	147,93
CADIZ	1.627,23
CIUDAD REAL	27,41
GIRONA	119,76
LLEIDA	638,16
LA RIOJA	34,32
MALAGA	2.787,48
OVIEDO	377,04
CANTABRIA	5.315,04
<b>TOTAL:</b>	<b>51.943,19</b>



**RECAUDACIÓN EJECUTIVA.  
CUOTAS FOGASA.**

<b>PROVINCIA</b>	<b>IMPORTE</b>	<b>PROVINCIA</b>	<b>IMPORTE</b>
ALAVA	66.821,01	MADRID	482.275,85
ALBACETE	17.689,12	MALAGA	321.481,54
ALICANTE	124.065,48	MURCIA	93.484,81
ALMERIA	31.892,84	NAVARRA	38.658,85
AVILA	5.297,72	OURENSE	21.966,33
BADAJOS	22.171,00	OVIEDO	67.038,57
ILLES BALEARS	144.858,78	PALENCIA	3.711,85
BARCELONA	608.392,03	LAS PALMAS	168.402,68
BURGOS	16.060,26	PONTEVEDRA	83.813,68
CÁCERES	13.322,40	SALAMANCA	18.176,44
CADIZ	145.959,11	STA. C. TENERIFE	115.061,23
CASTELLÓN	55.272,80	CANTABRIA	48.477,11
CIUDAD REAL	31.963,91	SEGOVIA	11.001,64
CORDOBA	30.007,43	SEVILLA	180.305,80
A CORUÑA	57.407,42	SORIA	1.755,33
CUENCA	8.329,68	TARRAGONA	61.988,13
GIRONA	64.133,96	TERUEL	4.056,69
GRANADA	84.468,25	TOLEDO	31.664,27
GUADALAJARA	14.460,73	VALENCIA	163.334,56
GUIPUZCOA	78.048,64	VALLADOLID	29.095,82
HUELVA	73.895,97	VIZCAYA	125.784,04
HUESCA	13.938,37	ZAMORA	10.008,93
JAEN	56.287,18	ZARAGOZA	61.319,96
LEON	813,12	CEUTA	5.496,06
LLEIDA	31.463,41	MELILLA	3.278,23
LOGROÑO	13.967,48		
LUGO	11.216,41	<b>TOTAL:</b>	<b>3.973.852,91</b>



**RECAUDACIÓN EJECUTIVA.  
PRESTACIONES INDEBIDAS.**

<b>PROVINCIA</b>	<b>IMPORTE</b>
LEON	0,62
<b>TOTAL</b>	<b>0,62</b>



**BIENES PROCEDENTES DE  
EMBARGO.**

<b>PROVINCIA</b>	<b>IMPORTE</b>
BARCELONA	42.446,63
<b>TOTAL</b>	<b>42.446,63</b>

**DEVOLUCIÓN CUOTAS.**

<b>PROVINCIA</b>	<b>IMPORTE</b>	<b>PROVINCIA</b>	<b>IMPORTE</b>
ALAVA	9.137,56	MADRID	145.058,53
ALBACETE	14.430,33	MALAGA	10.219,74
ALICANTE	18.821,30	MURCIA	16.788,82
ALMERIA	5.208,97	NAVARRA	15.879,13
AVILA	1.384,30	OURENSE	4.162,56
BADAJOS	4.858,70	OVIEDO	53.851,93
ILLES BALEARS	22.148,91	PALENCIA	2.079,31
BARCELONA	81.038,43	LAS PALMAS	25.731,78
BURGOS	4.674,38	PONTEVEDRA	19.627,18
CÁCERES	2.493,60	SALAMANCA	3.441,99
CADIZ	23.056,74	STA. C. TENERIFE	18.900,78
CASTELLÓN	8.892,89	CANTABRIA	9.408,21
CIUDAD REAL	2.579,41	SEGOVIA	2.599,35
CORDOBA	15.146,06	SEVILLA	24.858,95
A CORUÑA	16.736,19	SORIA	1.536,47
CUENCA	2.100,07	TARRAGONA	8.283,71
GIRONA	8.111,69	TERUEL	628,15
GRANADA	10.243,07	TOLEDO	5.582,11
GUADALAJARA	1.802,03	VALENCIA	35.404,48
GUIPUZCOA	14.268,34	VALLADOLID	3.867,28
HUELVA	27.537,83	VIZCAYA	32.827,54
HUESCA	1.634,25	ZAMORA	3.292,43
JAEN	6.667,76	ZARAGOZA	16.455,99
LEON	3.318,88	CEUTA	443,00
LLEIDA	4.421,76	MELILLA	329,22
LOGROÑO	4.990,46		
LUGO	9.857,00	<b>TOTAL:</b>	<b>786.819,55</b>



**VARIOS**

<b>PROVINCIA</b>	<b>IMPORTE</b>
GUADALAJARA	299,79
LLEIDA	3.824,27
PONTEVEDRA	180.970,21
VALLADOLID	7.407,55
<b>TOTAL</b>	<b>192.501,82</b>





**ENTREGAS A CUENTA REALIZADAS POR LA  
TESORERIA GENERAL DE LA SEGURIDAD  
SOCIAL AL FONDO DE GARANTIA SALARIAL  
AÑO 2002**

Los datos facilitados en este cuadro reflejan las entregas a cuenta de la recaudación de cuotas que en el momento de cierre del ejercicio ascendían a 601 millones de euros desglosada por meses.

<b>MESES</b>	<b>ENTREGAS A CUENTA</b>
ENERO	57.000.000
FEBRERO	51.000.000
MARZO	44.000.000
ABRIL	44.000.000
MAYO	48.000.000
JUNIO	48.000.000
JULIO	48.000.000
AGOSTO	48.000.000
SEPTIEMBRE	48.000.000
OCTUBRE	55.000.000
NOVIEMBRE	55.000.000
DICIEMBRE	55.000.000
<b>TOTAL</b>	<b>601.000.000</b>



## **PRESTACIONES**

En el año 2002 el Fondo de Garantía Salarial envió para su pago prestaciones por valor de 220 millones de euros frente a los 214 del año anterior, de los que 125 millones correspondieron a indemnizaciones frente a los 128 millones del ejercicio anterior y 94 millones correspondieron a salarios pendientes frente a los 87 millones del ejercicio de 2001. Dicho montante total supuso un incremento de 2'80%, respecto al año anterior.

Los beneficiarios de las prestaciones fueron 73.538 trabajadores frente a los 70.237 de 2001, es decir, un 4'69% más que en el año 2001.

Todo ello afectó a un total de 27.124 empresas, frente a 24.915 del año anterior, es decir, aumentaron un 8'86%.

Cuantificados en función de los motivos de solicitud, 191 millones se debieron a las causas establecidas en el artículo 33.1 y 2 del Estatuto de los Trabajadores; que supone el 86'81 % sobre el total de prestaciones.

El importe reconocido por el abono del 40% de la indemnización derivada de Expediente de Regulación de Empleo ascendió a 29 millones, que representa el 13'19 % restante.

Por Comunidades Autónomas, la actuación de este Organismo tuvo especial incidencia en Cataluña, donde las prestaciones superaron los 58 millones, seguidos de Madrid (32 millones), la Comunidad Valenciana (28 millones), Andalucía (22 millones) y el País Vasco (11 millones).

Por actividades económicas las más afectadas son las, actividades inmobiliarias y de alquiler, servicios empresariales (79 millones), industrias y manufacturas (57 millones), construcción (26 millones) y comercio, reparación de vehículos de motor, motocicletas, etc.... (17 millones).



## **RECUPERACIÓN**

El Fondo de Garantía Salarial, a través de sus servicios jurídicos, en su función de abogados del Estado sustitutos, realizan frente a las empresas deudoras, toda clase de actuaciones destinadas al resarcimiento de las prestaciones abonadas a los trabajadores por este Organismo.

Las diversas vías de recuperación son:

### **A) Actuaciones en procedimiento concursal:**

- a) *Personación y subrogación en su caso.*
- b) *Asistencia a Junta de acreedores.*
- c) *Participación en los órganos del concurso.*
- d) *Participación, en su caso, en el convenio de acreedores.*
- e) *Personación, subrogación, colaboración y asistencias a Juntas de la CLEA*

### **B) Actuaciones en vía ejecutiva:**

#### *a) Procedimientos administrativos:*

- Acuerdos con la Hacienda Pública y con la Tesorería General de la Seguridad Social.
- Tercerías Administrativas.

#### *b) Procedimientos laborales:*

- Obtención motivada de insolvencia técnica.
- Localización de bienes y embargos preventivos.
- Realización de los bienes embargados.

#### *c) Procedimientos civiles:*



- Procedimiento hipotecario sumario del artículo 131 de la Ley Hipotecaria.
- Procedimiento extrajudicial del artículo 129 de la Ley Hipotecaria.

*d) Procedimientos incidentales ante las jurisdicciones social y civil:*

- Tercerías de mejor derecho.
- Tercerías de dominio.

*e) Procedimientos penales:*

- Alzamiento de bienes.
- Delitos sociales.

**C) REQUERIMIENTOS DE PAGO**

**D) CONVENIOS DE DEVOLUCIÓN.**

- Contactos con las empresas.
- Solicitud de insolvencia técnica ante los Juzgados.
- Traba de garantías.
- Suscripción de convenios y anexos.
- Seguimiento.
- Ejecución de garantías en caso de impago.

**E) Adjudicación de bienes en pago de deuda.**

- Contactos con las empresas.
- Comprobación de los bienes (valoración, cargas, etc....)
- Acuerdos de dación en pago.
- Inscripción registral.
- Recepción de bienes muebles.



### ***F) Colaboración con los órganos judiciales***

Se encomienda a este Organismo funciones de administración, depósito, intervención judicial y peritación, derivadas del art. 251 del Texto Refundido de la Ley de Procedimiento Laboral (Real Decreto Legislativo 2/1995, de 7 de abril).



**SUSPENSION DE PAGOS  
RESUMEN GENERAL  
COMPARATIVO 2001/2002**

AÑO	CLASE DE EMPRESA					ACTIVO	PASIVO
	Individual	S.A.	S.L.	OTRAS	TOTAL	Millones de pts.	Millones de pts.
1998	11	157	156	24	351	1.333'35	1.043'04
1999	12	128	144	6	290	1.422'93	1.094'91
I o D 99/98	9'09	-18'47	-7'69	-75'00	-17'37	6'72	4'97
2000	11	131	154	10	306	1.833'60	1.382'02
I o D 00/99	-8'33	2'34	6'95	66'66	5'52	28'86	26'22
2001	1	98	128	7	234	875'13	727'19
I o D 01/00	-90'91	-25'19	-16'88	-30'00	-23'53	-52'28	-47'38
2002 (P)	7	127	197	7	338	1.938'70	1.467'99
I o D02/01	75%	-1'5	15%	-30%	7'6%	47'52%	31'52%

**(P) Datos provisionales**

\* Datos facilitados por el I.N.E.

\*\* (I o D) Incremento o decremento.



## SUSPENSION DE PAGOS

### RESUMEN GENERAL

TRIMESTRE	CLASE DE EMPRESA					ACTIVO	PASIVO
	Individual	S.A.	S.L.	OTRAS	TOTAL	Millones de euros.	Millones de euros.
PRIMERO	2	27	38	1	68	205,11	166,94
SEGUNDO	5	41	58	2	106	841,66	602,19
TERCERO	0	28	43	2	73	391,58	325,50
CUARTO	0	31	58	2	91	500,36	373,36
TOTAL	7	127	197	7	338	1.938,71	1.467,99

- Datos facilitados por el I.N.E.



## **RESULTADOS.**

En cuanto al Presupuestos de Ingresos, los 679.467,87 miles de euros que importan los derechos reconocidos netos del Capítulo I corresponden a las liquidaciones practicadas por la Tesorería General de la Seguridad Social (T.G.S.S.) en el Ejercicio de 2002, tanto por vía ordinaria como por vía ejecutiva, en concepto de cuotas empresariales al Fondo de Garantía Salarial.

El ejercicio de 2002 arroja un resultado presupuestario positivo de millones de pesetas, de acuerdo con el siguiente detalle:

<b>- Derechos reconocidos netos:</b>	<b>771.962,48</b>
Capítulo I (Cuotas empresariales al FOGASA)	679.467,87
Capítulo III (Reintegro de operaciones corrientes)	34.781,98
Capítulo IV (Transferencias corrientes)	53,46
Capítulo V (Ingresos Patrimoniales)	53.697,25
Capítulo VI (Venta de otras inversiones reales)	3.961,92
<b>- Obligaciones reconocidas netas</b>	<b>235.599,59</b>
Capítulo I (Personal)	11.995,95
Capítulo II (Bienes y servicios)	3.263,94
Capítulo III (Gastos financieros)	93,77
Capítulo IV (Prestaciones)	219.922,06
Capítulo VI (Inversiones Reales)	323,87
<b>-Resultado presupuestario del Ejercicio 2002</b>	<b>536.3662,89</b>

En cuanto al saldo acumulado que la Tesorería General de la Seguridad Social justifica adeudar al Fondo de Garantía Salarial a 31/12/2002, por operaciones realizadas por su cuenta, éste asciende a 192.828,47 miles de euros.





## LIQUIDACIÓN DEL EJERCICIO ECONOMICO 2002

(En millones de pesetas)

### INGRESOS

Explicación	Capítulo Concepto Presupuest o	Liquidación de 2002		
		Créditos Definitivos	Derechos Reconocidos	Ejecución %
Imptos. Direct. y cot. Sociales	Capítulo 1	614.432,31	679.467,87	111
Tasas y Otros ingresos	Capítulo 3	22.025,93	59.083,81	268
Transferencias corrientes	Capítulo 4	53,46	56,46	100
Ingresos Patrimoniales	Capítulo 5	24.637,35	53.697,25	218
Enajenaciones de Inver. Reales	Capítulo 6	4.056,83	3.843,64	95
<b>Total Capítulos 1 a 6</b>		<b>665.205,88</b>	<b>796.146,03</b>	<b>120</b>
Enajenación Deuda Sector Púb.	Art. 80	703.771,27	725.154,95	103
Reintegro prestamos	Art.83	144,24	59,77	41
Remanente de Tesorería	Art.87	48.861,12	0	0
<b>Activos Financieros</b>	<b>Capítulo 8</b>	<b>752.776,63</b>	<b>725.214,72</b>	<b>96</b>
<b>Totales</b>		<b>1.417.982,51</b>	<b>1.521.360,75</b>	<b>107</b>

### GASTOS

(en miles de euros)

Explicación	Capítulo Concepto Presupuest o	Liquidación de 2002		
		Créditos Definitivos	Obligaciones reconocidas	Ejecución %
Gastos de Personal	Capítulo 1	13.469,25	11.995,95	89
Bienes ctes. y servicios	Capítulo 2	10.178,45	3.263,94	32
Gastos Financieros	Capítulo 3	137,75	93,77	68
Transf. Corrientes	Capítulo 4	258.049,1	219.922,06	85
Inversiones Reales	Capítulo 6	973,64	323,87	33
<b>Total Capítulos 1 a 6</b>		<b>282.808,19</b>	<b>235.599,59</b>	<b>83</b>
Adquisición Deuda Sector Púb.	Art. 80	1.135.030,08	1.115.485,34	98
Préstamos a l/p	Art. 83	144,24	46,60	32
<b>Activos Financieros</b>	<b>CAP.8</b>	<b>1.135.174,32</b>	<b>1.115.531,94</b>	<b>98</b>
<b>Totales</b>		<b>1.417.982,51</b>	<b>1.351.131,53</b>	<b>95</b>



## FONDO DE GARANTIA SALARIAL

### CUADRO DE SEGUIMIENTO Y CONTROL PRESUPUESTARIO

#### GASTOS

(en miles de euros)

CONCEPTO	Presupuesto inicial 2002	Modificacione s	Presupuesto final 2002 [1]	Gasto Comprometido a 31/12/02	Obligaciones Reconocidas a 31/12/02 [2]	Saldo Disponible	
						[1-2]	
						Importe	%
<b>I Gastos de Personal</b>	13.059,84	409,41	13.469,25	12.006,35	11.995,95	1.462,90	10,86
<b>II Gastos Ctes. en Bienes y Serv.</b>	10.534,30	-355,94	10.178,36	3.770,36	3.263,94	6.408,00	62,96
<b>III Gastos Financieros</b>	137,85	0,00	137,85	93,77	93,77	44,08	31,98
<b>IV Transferencia Corrientes</b>	458.049,10	-200.000,00	258.049,10	219.958,79	219.922,06	38.090,31	14,76
<b>VI Inversiones Reales</b>	973,64		973,64	384,22	323,87	589,42	60,54
<b>VIII Activos Financieros</b>	935.174,32	200.000,00	1.135.174,32	1.115.531,94	1.115.531,94	19.642,38	1,73
<b>TOTAL</b>	1.417.929,05	53,47	1.417.982,52	1.351.745,43	1.351.131,53	66.237,09	4,67



## CUADRO DE SEGUIMIENTO Y CONTROL PRESUPUESTARIO

### INGRESOS

(en miles de euros)

CONCEPTO	Presupuesto inicial 2002	Modificaciones	Presupuesto final 2002 [1]	Derechos Reconocidos a 31/12/02	Ingresos Realizados a 31/12/02 [2]	Deficit/Superavit [2-1]	
						Importe	%
<b>I Cotizaciones Sociales</b>	614.432,31		614.432,31	679.467,87	666.842,42	65.035,56	9,57
<b>III Tasas y otros ingresos</b>	22.025,93		22.025,93	59.083,81	19.796,34	37.057,88	62,72
<b>IV Transferencia Corrientes</b>	0,00	53,47	53,47	53,46	53,46	-0,01	-0,02
<b>V Ingresos patrimoniales</b>	24.637,35		24.637,35	53.697,25	53.522,33	29.059,90	54,12
<b>VI Enajenación inv. reales</b>	4.056,83		4.056,83	3.843,64	3.685,92	-213,19	-5,55
<b>VIII Activos Financieros</b>	752.776,63	0,00	752.776,63	725.214,73	725.214,73	-27.561,90	-3,80
<b>TOTAL</b>	1.417.929,05	53,47	1.417.982,52	1.521.360,76	1.469.115,20	103.378,24	6,80

(\*) Previsión

## **EJECUCIÓN PRESUPUESTARIA.**

El Fondo de Garantía Salarial tiene consignado para 2002 un crédito inicial de 1.417.929,05 miles de euros, esta dotación se ha visto alterada vía modificación presupuestaria, situándose en un crédito definitivo de 1.417.982,51 miles de euros como se expone en el cuadro anexo.

Las obligaciones reconocidas para hacer frente al pago de prestaciones acordadas a trabajadores según la legislación vigente, Capítulo IV, durante el ejercicio ascendieron a 219.922,06 miles de euros, frente a los 214.843,54 miles de euros del año anterior, como se aprecia en el cuadro nº 1 “Evolución Histórica de la liquidación de Ingresos y Gastos”, esta ejecución ha supuesto el 48% sobre el crédito inicialmente aprobado o un 85% sobre el crédito final.

En cuanto a los Gastos corrientes en bienes y servicios, Capítulo II, se han reconocido obligaciones por un importe de 3.263,94 miles de euros, frente a los 2.943,13 miles de euros del ejercicio de 2001, lo que supone una ejecución del crédito presupuestario del 37% y evidencia la continuidad de una política restrictiva con el fin de adecuar los gastos a los objetivos perseguidos por la Ley de Presupuestos Generales del Estado para 2002, lo que ha dado lugar a realizar únicamente gastos ineludibles para el Organismo que ha supuesto dicha cifra.

En el apartado de las inversiones Capítulo VI se han reconocido obligaciones por un importe de 323,87 miles de euros frente a los 365,69 miles de euros, ello supone una ejecución del 39 % del crédito definitivo para este Capítulo. Del referido importe un 84% corresponde a Inversión Nueva y el 16% restante a Inversión de Reposición, cuya distribución tanto por CC.AA. como por provincia aparece en los cuadros que acompañan esta Memoria.

En cuanto al Capítulo VIII “Activos financieros” su consignación inicial de millones de pesetas se incrementó mediante una transferencia del Capítulo IV



hasta los 1.135.174,32 miles de euros de crédito definitivo, reconociéndose obligaciones por 1.115.531,94 miles de euros es decir el 98% de su crédito final.

El grado de ejecución presupuestaria realizado en el ejercicio de 2002, es del 95%, superior en un 5% al porcentaje de ejecución del presupuesto de 2001, ello se debe principalmente al fuerte incremento, tanto en la dotación final como a la ejecución, del Capítulo VIII cuya consignación final supone el 80% del presupuesto total del Organismo y la ejecución final del Capítulo VIII a supuesto un 82% del total de ejecución. Este 95% de ejecución ha significado unas obligaciones reconocidas de 1.351.131,53 miles de euros, frente a los 854.189,80 miles de euros de obligaciones reconocidas en el ejercicio 2001.





### LIQUIDACION DE INGRESOS Y GASTOS

(En millones de euros)

Explicación	Capítulo	Ingresos (01)	(%) Ejecución 2001	Ingresos (02)	(%) Ejecución 2002	(%) Participación s/total
Imptos. Direct. y cot. sociales	CAP.1	623.605,51	110	666.842,42	109	45,39
Tasas y Otros ingresos	CAP.3	32.702,51	148	19.796,34	268	1,35
Transferencias corrientes	CAP. 4	66,11	100	53,46	100	0,00
Ingresos Patrimoniales	CAP.5	5.376,22	952	53.522,33	218	3,64
Enajenaciones de Inver. Reales	CAP.6	2.870,06	100	3.685,92	95	0,25
Activos Financieros	CAP.8	103.411,10	29	725.214,72	96	49,36
	Totales	768.031,51	81	1.469.115,19	107	100,00





GASTOS (en miles de euros)

Explicación	Capítulo	Gastos (01)	(%) Ejecución 2001	Gastos (02)	(%) Ejecución 2002	(%) Participación
Gastos de Personal	CAP.1	11.738,76	89	11.995,95	89	0,89
Bienes ctes. y servicios	CAP.2	2.943,13	32	3.263,94	37	0,24
Gastos Financieros	CAP.3	157,58	69	93,77	68	0,01
Transf. corrientes	CAP.4	214.843,54	77	219.922,06	85	16,28
Inversiones Reales	CAP.6	365,69	38	323,87	39	0,02
Adquisición Deuda Sector Púb.	Concepto 800	624.091,92	96	1.115.485,34	98	82,56
Préstamos a l/p	Concepto 831	49,18	34	46,60	32	0,00
Activos Financieros	CAP.8	624.141,10	96	1.115.531,94	98	82,56
	Totales	854.189,80	90	1.351.131,53	95	100,00

**PROYECTOS DE INVERSION POR CC.AA. Y PROVINCIAS**  
**EJERCICIO 2001**  
**(En euros)**

CONCEPTO  CC.AA./PROVINCIAS	Concepto 620	Concepto 630	TOTAL
<b>1. PAÍS VASCO</b>	<b>43.385,10</b>	<b>4.035,48</b>	<b>47.420,58</b>
01. Alava	0,00	2.907,96	2.907,96
20. Guipúzcoa	43.203,00	563,76	43.766,76
48. Vizcaya	182,10	563,76	745,86
Varias	0,00	0,00	0,00
<b>2. CATALUÑA</b>	<b>112.368,05</b>	<b>2.255,04</b>	<b>114.623,09</b>
08. Barcelona	112.368,05	563,76	112.931,81
17. Gerona	0,00	563,76	563,76
25. Lérida	0,00	563,76	563,76
43. Tarragona	0,00	563,76	563,76
Varias	0,00	0,00	0,00
<b>3. GALICIA</b>	<b>8.903,47</b>	<b>2.255,04</b>	<b>11.158,51</b>
15. La Coruña	8.903,47	563,76	9.467,23
27. Lugo	0,00	563,76	563,76
32. Orense	0,00	563,76	563,76
36. Pontevedra	0,00	563,76	563,76
Varias	0,00	0,00	0,00
<b>4. ANDALUCÍA</b>	<b>1.629,71</b>	<b>4.510,08</b>	<b>6.139,79</b>
04. Almería	382,97	563,76	946,73
11. Cadiz	0,00	563,76	563,76
14. Córdoba	864,50	563,76	1.428,26
18. Granada	0,00	563,76	563,76
21. Huelva	0,00	563,76	563,76
23. Jaén	0,00	563,76	563,76
29. Málaga	0,00	563,76	563,76
41. Sevilla	382,24	563,76	946,00
Varias	0,00	0,00	0,00
<b>5. ASTURIAS</b>	<b>392,46</b>	<b>563,76</b>	<b>956,22</b>
33. Oviedo	392,46	563,76	956,22
<b>6. CANTABRIA</b>	<b>0,00</b>	<b>563,76</b>	<b>563,76</b>



39. Santander	0,00	563,76	563,76
<b>7. LA RIOJA</b>	<b>106,98</b>	<b>563,76</b>	<b>670,74</b>
26. Logroño	106,98	563,76	670,74
<b>8. MURCIA</b>	<b>6.332,26</b>	<b>8.226,36</b>	<b>14.558,62</b>
30. Murcia	6.332,26	8.226,36	14.558,62
<b>9. VALENCIA</b>	<b>2.358,92</b>	<b>9.737,62</b>	<b>12.096,54</b>
03. Alicante	1.745,48	563,76	2.309,24
12. Castellón	613,44	563,76	1.177,20
46. Valencia	0,00	8.610,10	8.610,10
Varias	0,00	0,00	0,00
<b>10. ARAGÓN</b>	<b>8.457,13</b>	<b>1.691,28</b>	<b>10.148,41</b>
22. Huesca	6.933,04	563,76	7.496,80
44. Teruel	0,00	563,76	563,76
50. Zaragoza	1.524,09	563,76	2.087,85
Varias	0,00	0,00	0,00
<b>11. CASTILLA-LA MANCHA</b>	<b>3.328,90</b>	<b>2.818,80</b>	<b>6.147,70</b>
02. Albacete	0,00	563,76	563,76
13. Ciudad Real	3.328,90	563,76	3.892,66
16. Cuenca	0,00	563,76	563,76
19. Guadalajara	0,00	563,76	563,76
45. Toledo	0,00	563,76	563,76
Varias	0,00	0,00	0,00
<b>12. CANARIAS</b>	<b>0,00</b>	<b>1.127,52</b>	<b>1.127,52</b>
35. Las Palmas	0,00	563,76	563,76
38. S.C. Tenerife	0,00	563,76	563,76
Varias	0,00	0,00	0,00
<b>13. NAVARRA</b>	<b>0,00</b>	<b>563,76</b>	<b>563,76</b>
31. Navarra	0,00	563,76	563,76
<b>14. EXTREMADURA</b>	<b>0,00</b>	<b>1.127,52</b>	<b>1.127,52</b>
06. Badajoz	0,00	563,76	563,76
10. Cáceres	0,00	563,76	563,76
Varias	0,00	0,00	0,00
<b>15. BALEARES</b>	<b>0,00</b>	<b>563,76</b>	<b>563,76</b>
07. Baleares	0,00	563,76	563,76
<b>16. MADRID</b>	<b>940,38</b>	<b>2.300,67</b>	<b>3.241,05</b>
28. Madrid	940,38	2.300,67	3.241,05
<b>17. CASTILLA-LEÓN</b>	<b>2.010,29</b>	<b>7.418,04</b>	<b>9.428,33</b>
05. Avila	0,00	563,76	563,76
09. Burgos	0,00	563,76	563,76



24. León	1.703,57	563,76	2.267,33
34. Palencia	0,00	563,76	563,76
37. Salamanca	306,72	2.907,96	3.214,68
40. Segovia	0,00	563,76	563,76
42. Soria	0,00	563,76	563,76
47. Valladolid	0,00	563,76	563,76
49. Zamora	0,00	563,76	563,76
Varias	0,00	0,00	0,00
<b>55. CEUTA</b>	<b>0,00</b>	<b>563,76</b>	<b>563,76</b>
<b>56. MELILLA</b>	<b>0,00</b>	<b>563,76</b>	<b>563,76</b>
<b>60. SS.CC.</b>	<b>82.209,60</b>	<b>0,00</b>	<b>82.209,60</b>
<b>90. VARIAS COMUNIDADES</b>	<b>0,00</b>	<b>0,00</b>	<b>0,00</b>
90. V. Provincias	0,00	0,00	0,00
<b>92. EXTRANJERO</b>	<b>0,00</b>	<b>0,00</b>	<b>0,00</b>
92. Extranjero	0,00	0,00	0,00
<b>TOTALES</b>	<b>272.423,19</b>	<b>51.449,77</b>	<b>323.873,02</b>



**3.- ESTRUCTURA CENTRAL  
Y  
ORGANIZACIÓN PERIFÉRICA**



## **SERVICIOS CENTRALES Y ORGANIZACIÓN PERIFÉRICA**

El Real Decreto 505/1985 de 6 de marzo, acordado en desarrollo reglamentario del artículo 33 del Estatuto de los Trabajadores, según redacción dada por la Ley 32/84 de 2 de agosto, determina en su artículo 4 la estructura organizativa del Fondo de Garantía Salarial.

Se establece que la dirección y el gobierno del Organismo corresponde al Consejo Rector y a la Secretaría General, constituyéndose Unidades Administrativas Periféricas para la instrucción de expedientes y para la realización de las oportunas actuaciones subrogatorias.

Excluido el Consejo Rector, por hacerse su análisis en otro apartado, son objeto de estudio los *Servicios Centrales del Organismo o Secretaría General y sus Unidades Periféricas*.

La estructura de la Secretaría General quedó fijada por el Real Decreto de 14 de agosto de 1979, sufriendo con posterioridad tres modificaciones: la primera mediante acuerdo del Consejo de Ministros de 21 de mayo de 1986, por el que se aprobó el catálogo de puestos de trabajo, la segunda, por Resolución de 13 de julio de 1988 de la Comisión Ejecutiva de la Interministerial de Retribuciones, que aprueba la relación de puestos de trabajo de la Secretaría General, y la tercera mediante la Resolución de 24 de mayo de 1989 que publica la relación de puestos de trabajo actualizada de las Unidades Administrativas Periféricas del Fondo de Garantía Salarial. Con posterioridad se han producido diversas modificaciones parciales de la R.P.T. que han significado aumentos y disminuciones que constituyen la vigente relación de puestos de trabajo.

La Secretaría General, contempla una plantilla dotada de 470 funcionarios, si bien al 31 de diciembre de 2001, atendidas las fluctuaciones de personal producidas en el área de la Administración, arrojaba la cobertura de 410 vacantes.

El cuadro funcional de la Secretaría General y de las Unidades Administrativas Periféricas, al fin del citado ejercicio, tiene el siguiente detalle:



CO D.	PUESTO DE TRABAJO	NIVEL	OCUPADAS					NO OCUPADAS					GRUPOS				
			DOT	DD	DP	CS	IN	Total	R	V	Total	A	B	C	D	E	
<b>SECRETARIA GENERAL</b>																	
001	SECRETARIO GENERAL	30	1	1	0	0	0	1	0	0	0	1					
002	ADJUNTO AL SECRETARIO GENERAL	29	1	1	0	0	0	1	0	0	0	1					
003	JEFE AREA ECONOMICO FINANCIERA	28	1	1	0	0	0	1	0	0	0	1					
004	JEFE AREA GESTION PRESTACIONES Y RECUPER.	28	1	0	0	1	0	1	0	0	0	1					
005	JEFE SERVICIO DE GESTION Y PATRIMONIO	26	1	1	0	0	0	1	0	0	0	1					
006	JEFE SERVICIO DE RECUPERACIONES Y REV. JURID.	26	1	1	0	0	0	1	0	0	0	1					
046	PUESTO DE TRABAJO	28	1	1	0	0	0	1	0	0	0	1					
039	JEFE DE SERVICIO DE SISTEMAS INFORMATICOS	26	1	1	0	0	0	1	0	0	0	1					
044	LETRADO	26	8	7	0	1	0	8	0	0	0	8					
045	LETRADO	26	3	0	0	0	3	3	0	0	0	3					
047	JEFE SERVICIO CONTABILIDAD	26	1	1	0	0	0	1	0	0	0	1					
048	JEFE SERVICIO PERSONAL	26	1	1	0	0	0	1	0	0	0		1				
049	JEFE SERVICIO COORD.LETDOS.PROC. ESP	26	1	1	0	0	0	1	0	0	0	1					
051	JEFE SERVICIO POLITICAS ACTIVAS	26	1	0	0	0	0	0	0	1	1						
007	JEFE SECCION DE SISTEMAS INFORMATICOS	24	1	0	0	1	0	1	0	0	0		1				
010	JEFE SECCION DE CONVENIOS	24	1	0	0	0	0	0	1	0	1						
011	JEFE SECCION DE RECURSOS	24	1	0	0	0	0	0	1	0	1						
013	JEFE SECCION DE SEGUIMIENTO PRESUPUESTARIO	24	1	1	0	0	0	1	0	0	0		1				
014	JEFE SECCION DE CONTABILIDAD	24	1	1	0	0	0	1	0	0	0				1		
015	JEFE SECCION N24	24	4	3	0	0	0	3	1	0	1		2	1			
052	JEFE SECCION DE DEUDORES POR SUBR.	24	1	0	0	0	0	0	0	1	1						
017	ANALISTA DE SISTEMAS	22	3	2	0	0	0	2	0	1	1			2			
018	HABILITADO N22	22	1	1	0	0	0	1	0	0	0			1			
033	JEFE SECCION N20	20	7	6	0	1	0	7	0	0	0			6	1		
053	JEFE SECCION NOMINAS Y HABILITADO S.	20	1	1	0	0	0	1	0	0	0			1			
019	JEFE NEGOCIADO N18	18	7	5	0	1	0	6	1	0	1			1	5		
038	ANALISTA PROGRAMADOR	18	1	1	0	0	0	1	0	0	0			1			
020	PROGRAMADOR DE PRIMERA	17	2	2	0	0	0	2	0	0	0			1	1		
021	MONITOR	16	1	1	0	0	0	1	0	0	0				1		
022	JEFE NEGOCIADO N16	16	8	2	0	0	0	2	3	3	6				2		
034	JEFE NEGOCIADO N16 A.P.	16	1	1	0	0	0	1	0	0	0				1		
023	OPERADOR DE CONSOLA	15	1	1	0	0	0	1	0	0	0				1		
024	PROGRAMADOR DE SEGUNDA	15	1	1	0	0	0	1	0	0	0				1		
037	PROGRAMADOR DE SEGUNDA	15	2	1	0	1	0	2	0	0	0			1	1		
026	SECRETARIO DE SUBDIRECTOR GENERAL	14	1	0	0	1	0	1	0	0	0				1		
027	JEFE NEGOCIADO N14	14	2	0	0	0	0	0	0	2	2				0		
029	GRABADOR N12	12	8	2	0	1	0	3	0	5	5				2	1	



040 AUXILIAR DE OFICINA N12	12	5	0	0	0	4	4	1	0	1				4	
041 AUXILIAR DE OFICINA N12	12	2	0	0	0	2	2	0	0	0				2	
032 SUBALTERNO N10	10	1	0	0	0	0	0	0	1	1					

**88 49 0 8 9 66 8 14 22 21 5 15 24 1**

#### ALAVA

008 JEFE DE UNIDAD D	26	1	0	0	1	0	1	0	0	0		1			
009 LETRADO	26	1	1	0	0	0	1	0	0	0	1				
006 JEFE NEGOCIADO N18	18	1	1	0	0	0	1	0	0	0				1	
011 PUESTO DE TRABAJO N14	14	1	1	0	0	0	1	0	0	0				1	
007 AUXILIAR DE OFICINA N12	12	1	1	0	0	0	1	0	0	0				1	

**5 4 0 1 0 5 0 0 0 1 1 0 3 0**

#### ALBACETE

009 JEFE DE UNIDAD D	26	1	1	0	0	0	1	0	0	0	1				
006 JEFE NEGOCIADO N18	18	1	1	0	0	0	1	0	0	0				1	
011 PUESTO DE TRABAJO N14	14	1	1	0	0	0	1	0	0	0				1	

**3 3 0 0 0 3 0 0 0 1 0 0 2 0**

#### ALICANTE

011 JEFE DE UNIDAD B	26	1	1	0	0	0	1	0	0	0	1				
012 LETRADO	26	5	4	0	1	0	5	0	0	0	5				
008 JEFE NEGOCIADO N18	18	2	2	0	0	0	2	0	0	0				2	
009 JEFE NEGOCIADO N14	14	2	2	0	0	0	2	0	0	0			1	1	
014 PUESTO DE TRABAJO N14	14	1	1	0	0	0	1	0	0	0			1		
006 GRABADOR N12	12	2	2	0	0	0	2	0	0	0				2	
007 AUXILIAR DE OFICINA N12	12	1	1	0	0	0	1	0	0	0				1	
010 AUXILIAR DE OFICINA N12	12	1	1	0	0	0	1	0	0	0				1	

**15 14 0 1 0 15 0 0 0 6 0 2 7 0**

#### ALMERIA

008 JEFE DE UNIDAD D	26	1	1	0	0	0	1	0	0	0	1				
009 LETRADO	26	1	1	0	0	0	1	0	0	0	1				
006 JEFE NEGOCIADO N18	18	1	1	0	0	0	1	0	0	0				1	
004 PUESTO DE TRABAJO N14	14	1	1	0	0	0	1	0	0	0				1	

**4 4 0 0 0 4 0 0 0 2 0 0 2 0**

#### AVILA

005 JEFE DE UNIDAD E	26	1	1	0	0	0	1	0	0	0	1				
007 PUESTO DE TRABAJO N14	14	1	1	0	0	0	1	0	0	0				1	

**2 2 0 0 0 2 0 0 0 1 0 0 1 0**

#### BADAJOS

005 JEFE DE UNIDAD E	26	1	1	0	0	0	1	0	0	0	1				
008 PUESTO DE TRABAJO N14	14	1	1	0	0	0	1	0	0	0				1	
009 PUESTO DE TRABAJO N14	14	1	0	0	0	0	0	0	1	1				0	

**3 2 0 0 0 2 0 0 1 1 0 1 0 0**

#### BALEARES

012 JEFE DE UNIDAD C	26	1	1	0	0	0	1	0	0	0	1				
013 LETRADO	26	2	1	0	0	0	1	1	0	1	1				





008 JEFE NEGOCIADO N18	18	1	1	0	0	0	1	0	0	0				1	
009 JEFE NEGOCIADO N18 A.A.	18	1	1	0	0	0	1	0	0	0				1	
009 PUESTO DE TRABAJO N14	14	1	1	0	0	0	1	0	0	0				1	
011 AUXILIAR DE OFICINA N12	12	1	0	0	0	1	1	0	0	0				1	

7 5 0 0 1 6 1 0 1 2 0 0 4 0

**BARCELONA**

001 JEFE DE UNIDAD A	26	1	1	0	0	0	1	0	0	0	1				
018 LETRADO	26	11	10	1	0	0	11	0	0	0	9		1	1	
003 JEFE SECCION N24	24	1	1	0	0	0	1	0	0	0	1				
020 JEFE SECCION N22	22	1	1	0	0	0	1	0	0	0			1		
011 JEFE NEGOCIADO N18	18	3	3	0	0	0	3	0	0	0			1	2	
004 JEFE NEGOCIADO N16	16	2	2	0	0	0	2	0	0	0			2		
014 PROGRAMADOR DE SEGUNDA	15	2	2	0	0	0	2	0	0	0			2		
005 JEFE NEGOCIADO N14	14	3	3	0	0	0	3	0	0	0			2	1	
021 PUESTO DE TRABAJO N14	14	1	1	0	0	0	1	0	0	0				1	
008 GRABADOR N12	12	5	3	0	0	0	3	0	2	2				3	
012 AUXILIAR DE OFICINA N12	12	6	4	0	0	0	4	0	2	2				4	
016 AUXILIAR DE OFICINA N12	12	2	0	0	0	2	2	0	0	0				2	
017 AUXILIAR DE OFICINA N12	12	1	0	0	0	1	1	0	0	0				1	

39 31 1 0 3 35 0 4 4 11 0 9 15 0

**BURGOS**

011 JEFE DE UNIDAD C	26	1	1	0	0	0	1	0	0	0	1				
012 LETRADO	26	2	2	0	0	0	2	0	0	0	2				
008 JEFE NEGOCIADO N18	18	1	1	0	0	0	1	0	0	0			1		
003 JEFE NEGOCIADO N16	16	1	1	0	0	0	1	0	0	0				1	
010 JEFE NEGOCIADO N14	14	2	1	0	0	0	1	0	1	1			1		
015 PUESTO DE TRABAJO N14	14	1	0	0	0	0	0	0	1	1					
009 AUXILIAR DE OFICINA N12	12	1	0	0	0	0	0	0	1	1					

9 6 0 0 0 6 0 3 3 3 0 2 1 0

**CACERES**

003 JEFE DE UNIDAD E	26	1	1	0	0	0	1	0	0	0	1				
007 PUESTO DE TRABAJO N14	14	1	0	0	0	0	0	0	1	1					
008 PUESTO DE TRABAJO N14	14	1	1	0	0	0	1	0	0	0				1	

3 2 0 0 0 2 0 1 1 1 0 0 1 0

**CADIZ**

011 JEFE DE UNIDAD C	26	1	1	0	0	0	1	0	0	0	1				
012 LETRADO	26	2	2	0	0	0	2	0	0	0	2				
008 JEFE NEGOCIADO N18	18	1	1	0	0	0	1	0	0	0			1		
009 JEFE NEGOCIADO N18 A.A.	18	1	1	0	0	0	1	0	0	0				1	
014 PUESTO DE TRABAJO N14	14	1	1	0	0	0	1	0	0	0				1	
010 AUXILIAR DE OFICINA N12	12	2	2	0	0	0	2	0	0	0				2	

8 8 0 0 0 8 0 0 0 3 0 1 4 0

**CASTELLON**

009 JEFE DE UNIDAD D	26	1	1	0	0	0	1	0	0	0	1				
010 LETRADO	26	1	1	0	0	0	1	0	0	0	1				
006 JEFE NEGOCIADO N18	18	1	1	0	0	0	1	0	0	0			1		
008 JEFE DE EQUIPO N14	14	1	1	0	0	0	1	0	0	0			1		
012 PUESTO DE TRABAJO N14	14	1	1	0	0	0	1	0	0	0				1	



**CIUDAD REAL**

5 5 0 0 0 5 0 0 0 2 0 2 1 0

007 JEFE DE UNIDAD D	26	1	1	0	0	0	1	0	0	0	1				
008 LETRADO	26	1	0	0	0	0	0	1	0	1					
006 JEFE NEGOCIADO N18	18	1	0	0	1	0	1	0	0	0			1		
011 PUESTO DE TRABAJO N14	14	1	0	0	0	0	0	0	1	1					

**CORDOBA**

4 1 0 1 0 2 1 1 2 1 0 1 0 0

010 JEFE DE UNIDAD C	26	1	1	0	0	0	1	0	0	0	1				
011 LETRADO	26	1	1	0	0	0	1	0	0	0		1			
008 JEFE NEGOCIADO N18	18	1	1	0	0	0	1	0	0	0			1		
003 JEFE NEGOCIADO N16	16	1	1	0	0	0	1	0	0	0			1		
012 JEFE DE NEGOCIADO N14	14	1	1	0	0	0	1	0	0	0				1	
014 PUESTO DE TRABAJO N14	14	1	1	0	0	0	1	0	0	0			1		

**LA CORUÑA**

6 6 0 0 0 6 0 0 0 1 1 3 1 0

010 JEFE DE UNIDAD C	26	1	1	0	0	0	1	0	0	0	1				
011 LETRADO	26	2	2	0	0	0	2	0	0	0	2				
009 JEFE NEGOCIADO N18	18	1	1	0	0	0	1	0	0	0				1	
003 JEFE NEGOCIADO N16	16	1	1	0	0	0	1	0	0	0				1	
004 JEFE NEGOCIADO N14	14	1	1	0	0	0	1	0	0	0				1	
013 PUESTO DE TRABAJO N14	14	1	1	0	0	0	1	0	0	0				1	
008 AUXILIAR DE OFICINA N12	12	2	2	0	0	0	2	0	0	0				2	

**CUENCA**

9 9 0 0 0 9 0 0 0 3 0 0 6 0

005 JEFE DE UNIDAD E	26	1	1	0	0	0	1	0	0	0	1				
007 PUESTO DE TRABAJO N14	14	1	1	0	0	0	1	0	0	0				1	
004 AUXILIAR DE OFICINA N12	12	1	1	0	0	0	1	0	0	0				1	

**GIRONA**

3 3 0 0 0 3 0 0 0 1 0 0 2 0

009 JEFE DE UNIDAD C	26	1	1	0	0	0	1	0	0	0	1				
010 LETRADO	26	1	1	0	0	0	1	0	0	0	1				
008 JEFE NEGOCIADO N18	18	1	1	0	0	0	1	0	0	0				1	
003 JEFE NEGOCIADO N16	16	1	1	0	0	0	1	0	0	0				1	
004 JEFE NEGOCIADO N14	14	1	1	0	0	0	1	0	0	0				1	
012 PUESTO DE TRABAJO N14	14	1	1	0	0	0	1	0	0	0				1	

**GRANADA**

6 6 0 0 0 6 0 0 0 2 0 0 4 0

008 JEFE DE UNIDAD D	26	1	1	0	0	0	1	0	0	0	1				
009 LETRADO	26	1	1	0	0	0	1	0	0	0	1				
006 JEFE NEGOCIADO N18	18	1	1	0	0	0	1	0	0	0			1		
011 PUESTO DE TRABAJO N14	14	1	0	0	1	0	1	0	0	0				1	
007 AUXILIAR DE OFICINA N12	12	1	0	0	1	0	1	0	0	0				1	

**GUADALAJARA**

5 3 0 2 0 5 0 0 0 2 0 1 2 0



005 JEFE DE UNIDAD E	26	1	1	0	0	0	1	0	0	0	1						
007 PUESTO DE TRABAJO N14	14	1	1	0	0	0	1	0	0	0						1	
004 AUXILIAR DE OFICINA N12	12	1	1	0	0	0	1	0	0	0						1	

3 3 0 0 0 3 0 0 0 1 0 0 2 0

### GUIPUZCOA

011 JEFE DE UNIDAD B	26	1	1	0	0	0	1	0	0	0		1					
012 LETRADO	26	2	2	0	0	0	2	0	0	0	2						
013 LETRADO	26	1	0	0	0	1	1	0	0	0	1						
008 JEFE NEGOCIADO N18	18	2	1	0	1	0	2	0	0	0						2	
015 PUESTO DE TRABAJO N14	14	1	1	0	0	0	1	0	0	0						1	
006 GRABADOR N12	12	2	1	0	0	0	1	1	0	1						1	
009 AUXILIAR DE OFICINA N12	12	1	1	0	0	0	1	0	0	0						1	

10 7 0 1 1 9 1 0 1 3 1 0 5 0

### HUELVA

008 JEFE DE UNIDAD D	26	1	0	0	0	0	0	0	1	1							
009 LETRADO	26	1	0	0	1	0	1	0	0	0		1					
006 JEFE NEGOCIADO N18	18	1	1	0	0	0	1	0	0	0						1	
011 PUESTO DE TRABAJO N14	14	1	1	0	0	0	1	0	0	0						1	
007 AUXILIAR DE OFICINA N12	12	1	1	0	0	0	1	0	0	0						1	

5 3 0 1 0 4 0 1 1 0 1 0 3 0

### HUESCA

008 JEFE DE UNIDAD D	26	1	0	0	1	0	1	0	0	0	1						
009 LETRADO	26	1	0	0	1	0	1	0	0	0		1					
006 JEFE NEGOCIADO N18	18	1	0	0	1	0	1	0	0	0						1	
011 PUESTO DE TRABAJO N14	14	1	0	0	0	0	0	1	0	1							
007 AUXILIAR DE OFICINA N12	12	1	0	0	1	0	1	0	0	0						1	

5 0 0 4 0 4 1 0 1 1 1 0 2 0

### JAEN

008 JEFE DE UNIDAD D	26	1	1	0	0	0	1	0	0	0	1						
009 LETRADO	26	1	1	0	0	0	1	0	0	0	1						
006 JEFE NEGOCIADO N18	18	1	1	0	0	0	1	0	0	0						1	
011 PUESTO DE TRABAJO N14	14	1	1	0	0	0	1	0	0	0						1	
007 AUXILIAR DE OFICINA N12	12	1	1	0	0	0	1	0	0	0						1	

5 5 0 0 0 5 0 0 0 2 0 0 3 0

### LEON

010 JEFE DE UNIDAD C	26	1	1	0	0	0	1	0	0	0	1						
012 LETRADO	26	2	2	0	0	0	2	0	0	0	2						
008 JEFE NEGOCIADO N18	18	1	1	0	0	0	1	0	0	0		1					
003 JEFE NEGOCIADO N16	16	1	1	0	0	0	1	0	0	0			1				
004 JEFE NEGOCIADO N14	14	1	1	0	0	0	1	0	0	0						1	
013 PUESTO DE TRABAJO N14	14	1	1	0	0	0	1	0	0	0						1	
007 AUXILIAR DE OFICINA N12	12	1	1	0	0	0	1	0	0	0						1	
009 AUXILIAR DE OFICINA N12	12	1	1	0	0	0	1	0	0	0						1	

9 9 0 0 0 9 0 0 0 3 1 1 4 0

### LERIDA

008 JEFE DE UNIDAD D	26	1	0	0	1	0	1	0	0	0		1					
----------------------	----	---	---	---	---	---	---	---	---	---	--	---	--	--	--	--	--



006 JEFE NEGOCIADO N18	18	1	1	0	0	0	1	0	0	0				1	
010 PUESTO DE TRABAJO N14	14	1	1	0	0	0	1	0	0	0				1	

**3 2 0 1 0 3 0 0 0 0 1 0 2 0**

**LA RIOJA**

009 JEFE DE UNIDAD D	26	1	1	0	0	0	1	0	0	0	1				
010 LETRADO	26	1	1	0	0	0	1	0	0	0	1				
006 JEFE NEGOCIADO N18	18	1	1	0	0	0	1	0	0	0				1	
012 PUESTO DE TRABAJO N14	14	1	1	0	0	0	1	0	0	0				1	

**4 4 0 0 0 4 0 0 0 2 0 0 2 0**

**LUGO**

001 JEFE DE UNIDAD D	26	1	1	0	0	0	1	0	0	0	1				
006 JEFE NEGOCIADO N18	18	1	1	0	0	0	1	0	0	0			1		
011 PUESTO DE TRABAJO N14	14	1	1	0	0	0	1	0	0	0				1	
007 AUXILIAR DE OFICINA N12	12	1	1	0	0	0	1	0	0	0				1	

**4 4 0 0 0 4 0 0 0 1 0 1 2 0**

**MADRID**

001 JEFE DE UNIDAD A	26	1	1	0	0	0	1	0	0	0	1				
018 LETRADO	26	11	10	0	0	0	10	1	0	1	8	1	1		
019 LETRADO	26	2	0	0	0	2	2	0	0	0	2				
003 JEFE SECCION N24	24	1	1	0	0	0	1	0	0	0		1			
021 JEFE SECCION N22	22	1	1	0	0	0	1	0	0	0			1	0	
011 JEFE NEGOCIADO N18	18	3	3	0	0	0	3	0	0	0				3	
004 JEFE NEGOCIADO N16	16	2	2	0	0	0	2	0	0	0			1	1	
013 PROGRAMADOR DE SEGUNDA	15	1	1	0	0	0	1	0	0	0				1	
005 JEFE NEGOCIADO N14	14	1	0	0	1	0	1	0	0	0				1	
022 PUESTO DE TRABAJO N14	14	1	1	0	0	0	1	0	0	0				1	
008 GRABADOR N12	12	5	4	0	0	0	4	1	0	1				4	
009 AUXILIAR DE OFICINA N12	12	2	1	0	0	0	1	0	1	1				1	
015 AUXILIAR DE OFICINA N12	12	2	0	0	0	2	2	0	0	0				2	
017 AUXILIAR DE OFICINA N12	12	1	0	0	0	1	1	0	0	0				1	
010 SUBALTERNO N10	10	1	0	0	0	0	0	1	0	1					0

**35 25 0 1 5 31 3 1 4 11 2 3 15 0**

**MALAGA**

012 JEFE DE UNIDAD C	26	1	1	0	0	0	1	0	0	0	1				
013 LETRADO	26	2	2	0	0	0	2	0	0	0	1	1			
008 JEFE NEGOCIADO N18	18	1	1	0	0	0	1	0	0	0			1		
009 JEFE NEGOCIADO N18 A.A.	18	1	1	0	0	0	1	0	0	0				1	
010 JEFE NEGOCIADO N14	14	1	1	0	0	0	1	0	0	0				1	
015 PUESTO DE TRABAJO N14	14	1	1	0	0	0	1	0	0	0				1	
011 AUXILIAR DE OFICINA N12	12	1	0	0	0	0	0	0	1	1					

**8 7 0 0 0 7 0 1 1 2 1 1 3 0**

**MURCIA**

010 JEFE DE UNIDAD C	26	1	1	0	0	0	1	0	0	0	1				
011 LETRADO	26	2	2	0	0	0	2	0	0	0	1	1			
008 JEFE NEGOCIADO N18	18	1	1	0	0	0	1	0	0	0			1		
003 JEFE NEGOCIADO N16	16	1	1	0	0	0	1	0	0	0				1	
004 JEFE NEGOCIADO N14	14	2	2	0	0	0	2	0	0	0			2		
013 PUESTO DE TRABAJO N14	14	1	1	0	0	0	1	0	0	0				1	



009 AUXILIAR DE OFICINA N12	12	1	0	0	0	0	0	0	1	1					0	
		9	8	0	0	0	8	0	1	1	2	1	3	2	0	

### NAVARRA

011 JEFE DE UNIDAD C	26	1	1	0	0	0	1	0	0	0	1					
012 LETRADO	26	2	2	0	0	0	2	0	0	0	2					
008 JEFE NEGOCIADO N18	18	1	1	0	0	0	1	0	0	0				1		
009 JEFE NEGOCIADO N18	18	1	1	0	0	0	1	0	0	0		1				
014 PUESTO DE TRABAJO N14	14	1	1	0	0	0	1	0	0	0				1		
010 AUXILIAR DE OFICINA N12	12	1	1	0	0	0	1	0	0	0				1		
		7	7	0	0	0	7	0	0	0	3	0	1	3	0	

### ORENSE

005 JEFE DE UNIDAD E	26	1	1	0	0	0	1	0	0	0	1					
007 PUESTO DE TRABAJO N14	14	1	1	0	0	0	1	0	0	0			1			
004 AUXILIAR DE OFICINA N12	12	1	1	0	0	0	1	0	0	0				1		
		3	3	0	0	0	3	0	0	0	1	0	1	1	0	

### ASTURIAS

011 JEFE DE UNIDAD B	26	1	1	0	0	0	1	0	0	0	1					
012 LETRADO	26	4	4	0	0	0	4	0	0	0	4					
008 JEFE NEGOCIADO N18	18	2	2	0	0	0	2	0	0	0			1			
009 JEFE NEGOCIADO N14	14	1	1	0	0	0	1	0	0	0				1		
014 PUESTO DE TRABAJO N14	14	1	1	0	0	0	1	0	0	0				1		
006 GRABADOR N12	12	2	1	0	0	0	1	0	1	1					2	
010 AUXILIAR DE OFICINA N12	12	2	2	0	0	0	2	0	0	0					2	
		13	12	0	0	0	12	0	1	1	5	0	1	6	0	

### PALENCIA

003 JEFE DE UNIDAD E	26	1	1	0	0	0	1	0	0	0	1					
006 PUESTO DE TRABAJO N14	14	1	1	0	0	0	1	0	0	0				1		
007 PUESTO DE TRABAJO N14	14	1	0	0	0	0	0	0	1	1				0		
		3	2	0	0	0	2	0	1	1	1	0	0	1	0	

### LAS PALMAS

011 JEFE DE UNIDAD D	26	1	1	0	0	0	1	0	0	0			1			
006 JEFE NEGOCIADO N18	18	1	1	0	0	0	1	0	0	0				1		
009 PUESTO DE TRABAJO N14	14	1	1	0	0	0	1	0	0	0				1		
		3	3	0	0	0	3	0	0	0	0	0	1	2	0	

### PONTEVEDRA

010 JEFE DE UNIDAD C	26	1	1	0	0	0	1	0	0	0	1					
011 LETRADO	26	2	2	0	0	0	2	0	0	0	2					
008 JEFE NEGOCIADO N18	18	1	1	0	0	0	1	0	0	0				1		
003 JEFE NEGOCIADO N16	16	1	1	0	0	0	1	0	0	0				1		
004 JEFE NEGOCIADO N14	14	1	1	0	0	0	1	0	0	0			1			
013 PUESTO DE TRABAJO N14	14	1	1	0	0	0	1	0	0	0				1		
009 AUXILIAR DE OFICINA N12	12	2	2	0	0	0	2	0	0	0					2	
		9	9	0	0	0	9	0	0	0	3	0	1	5	0	

### SALAMANCA



008 JEFE DE UNIDAD D	26	1	1	0	0	0	1	0	0	0	1						
009 LETRADO	26	1	0	0	0	0	0	1	0	1							
006 JEFE NEGOCIADO N18	18	1	0	0	0	0	0	0	1	1							
011 PUESTO DE TRABAJO N14	14	1	1	0	0	0	1	0	0	0						1	

4 2 0 0 0 2 1 1 2 1 0 0 1 0

### TENERIFE

008 JEFE DE UNIDAD D	26	1	1	0	0	0	1	0	0	0	1						
009 LETRADO	26	1	0	0	0	0	0	0	1	1							
006 JEFE NEGOCIADO N18	18	1	1	0	0	0	1	0	0	0					1		
011 PUESTO DE TRABAJO N14	14	1	0	0	0	0	0	0	1	1							

4 2 0 0 0 2 0 2 2 1 0 0 1 0

### CANTABRIA

010 JEFE DE UNIDAD C	26	1	0	0	1	0	1	0	0	0	1						
011 LETRADO	26	2	1	0	0	0	1	1	0	1	1						
008 JEFE NEGOCIADO N18	18	1	0	0	1	0	1	0	0	0				1			
003 JEFE NEGOCIADO N16	16	1	0	0	1	0	1	0	0	0					1		
004 JEFE NEGOCIADO N14	14	1	0	0	1	0	1	0	0	0							
016 PUESTO DE TRABAJO N14	14	1	0	0	0	0	0	0	1	1							
009 AUXILIAR DE OFICINA N12	12	1	0	0	0	0	0	1	0	1						1	
014 AUXILIAR DE OFICINA N12	12	1	1	0	0	0	1	0	0	0						1	

9 2 0 4 0 6 2 1 3 2 0 1 3 0

### SEGOVIA

003 JEFE DE UNIDAD E	26	1	1	0	0	0	1	0	0	0	1						
005 PUESTO DE TRABAJO N14	14	1	1	0	0	0	1	0	0	0						1	

2 2 0 0 0 2 0 0 0 1 0 0 1 0

### SEVILLA

012 JEFE DE UNIDAD B	26	1	1	0	0	0	1	0	0	0				1			
013 LETRADO	26	4	4	0	0	0	4	0	0	0	4						
008 JEFE NEGOCIADO N18	18	2	2	0	0	0	2	0	0	0				1	1		
009 JEFE NEGOCIADO N14	14	1	1	0	0	0	1	0	0	0					1		
015 PUESTO DE TRABAJO N14	14	1	1	0	0	0	1	0	0	0					1		
006 GRABADOR N12	12	2	1	0	0	0	1	0	1	1					1		

11 10 0 0 0 10 0 1 1 4 0 2 4 0

### SORIA

005 JEFE DE UNIDAD E	26	1	1	0	0	0	1	0	0	0	1						
007 PUESTO DE TRABAJO N14	14	1	1	0	0	0	1	0	0	0				1			
003 AUXILIAR DE OFICINA N12	12	1	1	0	0	0	1	0	0	0					1		

3 3 0 0 0 3 0 0 0 1 0 1 1 0

### TARRAGONA

010 JEFE DE UNIDAD C	26	1	1	0	0	0	1	0	0	0				1			
011 LETRADO	26	1	1	0	0	0	1	0	0	0	1						
008 JEFE NEGOCIADO N18	18	1	1	0	0	0	1	0	0	0				1			
003 JEFE NEGOCIADO N16	16	1	1	0	0	0	1	0	0	0				1			
004 JEFE NEGOCIADO N14	14	1	1	0	0	0	1	0	0	0					1		
013 PUESTO DE TRABAJO N14	14	1	1	0	0	0	1	0	0	0					1		



6 6 0 0 0 6 0 0 0 1 0 3 2 0

**TERUEL**

005 JEFE DE UNIDAD E	26	1	1	0	0	0	1	0	0	0			1		
007 PUESTO DE TRABAJO N14	14	1	1	0	0	0	1	0	0	0					
004 AUXILIAR DE OFICINA N12	12	1	0	0	0	0	0	0	1	1				1	

3 2 0 0 0 2 0 1 1 0 0 1 1 0

**TOLEDO**

008 JEFE DE UNIDAD D	26	1	1	0	0	0	1	0	0	0	1				
009 LETRADO	26	1	0	0	1	0	1	0	0	0		1			
006 JEFE NEGOCIADO N18	18	1	1	0	0	0	1	0	0	0				1	
011 PUESTO DE TRABAJO N14	14	1	1	0	0	0	1	0	0	0				1	
007 AUXILIAR DE OFICINA N12	12	1	1	0	0	0	1	0	0	0				1	

5 4 0 1 0 5 0 0 0 1 1 0 3 0

**VALENCIA**

012 JEFE DE UNIDAD B	26	1	1	0	0	0	1	0	0	0		1			
013 LETRADO	26	5	4	0	0	0	4	0	1	1	4				
010 JEFE NEGOCIADO N18	18	2	2	0	0	0	2	0	0	0			2		
003 JEFE NEGOCIADO N16	16	1	1	0	0	0	1	0	0	0				1	
008 JEFE NEGOCIADO N14	14	1	1	0	0	0	1	0	0	0				1	
015 PUESTO DE TRABAJO N14	14	1	1	0	0	0	1	0	0	0				1	
006 GRABADOR N12	12	2	2	0	0	0	2	0	0	0				2	
009 AUXILIAR DE OFICINA N12	12	2	1	0	1	0	2	0	0	0				2	

15 13 0 1 0 14 0 1 1 4 1 2 7 0

**VALLADOLID**

012 JEFE DE UNIDAD C	26	1	1	0	0	0	1	0	0	0	1				
013 LETRADO	26	2	1	0	0	0	1	0	1	1	1				
008 JEFE NEGOCIADO N18	18	1	1	0	0	0	1	0	0	0				1	
009 JEFE NEGOCIADO N18 A.A.	18	1	1	0	0	0	1	0	0	0				1	
010 JEFE NEGOCIADO N14	14	1	1	0	0	0	1	0	0	0				1	
015 PUESTO DE TRABAJO N14	14	1	1	0	0	0	1	0	0	0			1		

7 6 0 0 0 6 0 1 1 2 0 1 3 0

**VIZCAYA**

011 JEFE DE UNIDAD B	26	1	1	0	0	0	1	0	0	0		1			
012 LETRADO	26	6	4	0	0	0	4	1	1	2	3			1	
008 JEFE NEGOCIADO N18	18	2	2	0	0	0	2	0	0	0				2	
009 JEFE NEGOCIADO N14	14	1	1	0	0	0	1	0	0	0				1	
013 JEFE DE EQUIPO N14	14	1	1	0	0	0	1	0	0	0			1		
015 AYUDANTE DE ADMINISTRACION N14	14	1	1	0	0	0	1	0	0	0			1		
017 PUESTO DE TRABAJO N14	14	1	1	0	0	0	1	0	0	0				1	
006 GRABADOR N12	12	2	2	0	0	0	2	0	0	0				2	
010 AUXILIAR DE OFICINA N12	12	2	2	0	0	0	2	0	0	0				2	

17 15 0 0 0 15 1 1 2 3 1 2 9 0

**ZAMORA**

008 JEFE DE UNIDAD D	26	1	0	0	1	0	1	0	0	0	1				
006 JEFE NEGOCIADO N18	18	1	1	0	0	0	1	0	0	0				1	
010 PUESTO DE TRABAJO N14	14	1	1	0	0	0	1	0	0	0				1	
007 AUXILIAR DE OFICINA N12	12	1	1	0	0	0	1	0	0	0				1	



4 3 0 1 0 4 0 0 0 1 0 0 3 0

**ZARAGOZA**

011 JEFE DE UNIDAD B	26	1	1	0	0	0	1	0	0	0	1				
012 LETRADO	26	5	4	0	0	0	4	0	1	1	3	1			
008 JEFE NEGOCIADO N18	18	2	2	0	0	0	2	0	0	0			2		
009 JEFE NEGOCIADO N14	14	2	2	0	0	0	2	0	0	0			1	1	
015 PUESTO DE TRABAJO N14	14	1	1	0	0	0	1	0	0	0				1	
006 GRABADOR N12	12	2	2	0	0	0	2	0	0	0				2	
007 AUXILIAR DE OFICINA N12	12	1	1	0	0	0	1	0	0	0				1	

14 13 0 0 0 13 0 1 1 4 1 3 5 0

**CEUTA**

005 JEFE DE UNIDAD E	26	1	0	0	0	0	0	0	1	1					
008 PUESTO DE TRABAJO N14	14	1	1	0	0	0	1	0	0	0			1		

2 1 0 0 0 1 0 1 1 0 0 1 0 0

**MELILLA**

003 JEFE DE UNIDAD E	26	1	1	0	0	0	1	0	0	0	1				
005 PUESTO DE TRABAJO N14	14	1	1	0	0	0	1	0	0	0				1	

2 2 0 0 0 2 0 0 0 1 0 0 1 0

470 362 1 28 19 410 19 41 60 133 20 68 188 1


Abreviaturas:

- DOT Dotación
- :
- DD: Destino Definitivo
- DP: Destino Provisional
- CS: Comisión de Servicios
- IN: Interino
- R: Reserva de Plaza
- V: Vacante





## **4.- ÓRGANOS COLEGIADOS**





## **ÓRGANOS COLEGIADOS**

El régimen de descentralización administrativa que supone la propia existencia del FONDO DE GARANTIA SALARIAL en orden al cumplimiento de los fines que al mismo señala el artículo 33 del Estatuto de los Trabajadores, establece concretamente, junto a la figura del órgano gestor o de gobierno de carácter unipersonal, la Secretaría General, otro de índole colegiado al que se incorporan representaciones del mundo laboral, económico y de la Administración del Estado. Este órgano es el Consejo Rector, definido en el artículo 5 del Real Decreto 505/1985, de 6 de marzo.

Paralelamente y con el carácter territorial de las Unidades Administrativas Periféricas, en las que se insertan, se constituyen las Comisiones de Seguimiento, asimismo participadas por representación de las organizaciones sindicales, patronales y de la Administración, ello conforme a lo dispuesto en el apartado cuatro del artículo 9, del citado Real Decreto.

### **CONSEJO RECTOR**

Es el órgano superior colegiado de dirección del FONDO DE GARANTIA SALARIAL, integrado por su Presidente, cuatro representantes de la Administración Pública, cinco representantes de las Organizaciones sindicales y cinco representantes de las Organizaciones empresariales más representativas con arreglo a la Ley, designados de acuerdo con sus Estatutos, y un Secretario.

***El Consejo Rector está constituido por:***

**Presidente:** El Secretario General de Empleo.

**Vocales:** Por la Administración:



- La Directora General de Trabajo.
- El Director General de la Inspección de Trabajo y Seguridad Social.
- El Director General de Fomento de la Economía Social y del Fondo Social Europeo.
- El Director General de la Tesorería General de la Seguridad Social.

Por las organizaciones empresariales:

- Cinco Vocales en representación de las organizaciones patronales CEOE y CEPYME.

Por las organizaciones sindicales:

- Dos vocales en representación de U.G.T.
- Un vocal en representación de CC.OO.
- Un vocal en representación de ELA-STV.
- Un vocal en representación de la C.I.G.

Es **Secretario** del Consejo, el Secretario General del Fondo de Garantía Salarial.

### ***Funciones del Consejo Rector.***

Son funciones del Consejo Rector:

- a) Elaborar los criterios de actuación del Fondo de Garantía Salarial.
- b) Conocer la evolución económica del Organismo y proponer al Gobierno a través del Ministerio de Trabajo y Asuntos Sociales, las medidas oportunas para el cumplimiento de sus fines.
- c) Aprobar el anteproyecto de presupuestos y de su liquidación anual.



d) Aprobar la Memoria anual de actividades del Organismo.

***Reuniones del Consejo Rector:***

El Consejo Rector se reunirá, previa convocatoria de su Presidente, al menos dos veces al año, y a propuesta de la representación sindical o empresarial.

***Reuniones del Consejo Rector en el año 2002***

Durante 2002 tuvieron lugar sus reuniones trigésimo novena (11/07/02), cuadragésima (19/09/02).

***Asistentes:***

Sesión de 11 de julio de 2002.

- Ilmo. Sr. D. Juan Chozas Pedrero, Secretario General de Empleo.
  
- Sra. D<sup>a</sup> Antonia Diego Revuelta, en representación de la Dirección General de Trabajo.
  
- D. Carlos Navarro López, (en representación del Director General de la Inspección de Trabajo y Seguridad Social)
  
- Sr. D. Julio Megía Miras, (en representación del Director General de la Tesorería General de la Seguridad Social).
  
- Sr. D. Domingo Abellán Llanos, (en representación de la Director General de Fomento de la Economía Social y del Fondo Social Europeo).



- D<sup>a</sup>. Pilar Iglesias Valcarce, (CEOE)
- D. José Luis Vicente Blázquez, (CONFEMETAL)
- D. José Luis Pertierra Rodríguez, (FENEBUS)
- D. Javier Ibars Alvaro, (CEPYME)
- D. Rafael Nogales Gómez Coronado, (UGT).
- D. Saturnino Gil Serrano, (UGT)
- D. Miguel Sánchez Díaz, (CC.OO.).
- D. Serafín Matilla Sánchez (ELA/STV)
- D. Enrique Albor Rodríguez, (CIG)
- D. Juan Pedro Serrano Arroyo, Secretario General del FOGASA.

**Asistentes:**

Sesión de 19 de septiembre de 2002.

- Ilmo. Sr. D. Juan Chozas Pedrero, Secretario General de Empleo.
- Sra. D<sup>a</sup>. Antonia Diego Revuelta, (en representación de la Directora General de Trabajo).
- Sra. D<sup>a</sup>. M<sup>a</sup> Luisa Leal Pérez Olagüe, (en representación de la Director General de Fomento de la Economía Social y del Fondo Social Europeo).



- Sr. D. Alberto Sendín Blázquez, (en representación del Director General de la Tesorería General de la Seguridad Social).
- Sr. D. Carlos Navarro López, (en representación del Director General de la Inspección de Trabajo y Seguridad Social).
- D<sup>a</sup>. Pilar Iglesias Valcarce (CEOE).
- D. José Luis Vicente Blázquez, (CONFEMETAL)
- D. José Luis Pertierra Rodríguez, (FENEBUS)
- D. Rafael Nogales Gómez-Coronado, (UGT).
- D. Miguel Sánchez Díaz (CC.OO.).
- D. Serafín Matilla Sánchez, (ELA/STV)
- D. Enrique Albor Rodríguez, (CIG)
- D. Juan Pedro Serrano Arroyo, Secretario General del FOGASA.



## **COMISIONES PROVINCIALES DE SEGUIMIENTO.**

De conformidad con el apartado cuatro del artículo 9 del Real Decreto 505/1985, de 6 de marzo, en cada provincia se constituye una Comisión de Seguimiento del Fondo de Garantía Salarial. La Comisión, a raíz de la entrada en vigor del Real Decreto 2725/1998, de 18 de diciembre, estará presidida por el Director del Área de Trabajo y Asuntos Sociales o el Jefe de dependencia provincial de dicha área, y las dos Vocalías en representación de la Administración las ostentarán el Secretario General de las antiguas Direcciones Provinciales y el Jefe de la Inspección; participarán, además, tres representantes de las Organizaciones sindicales y tres de las empresariales más representativas en aquel ámbito con arreglo a la ley.

En la actualidad y con motivo de la publicación de la Orden de 5 de octubre de 1999 las dos Vocalías en representación de la Administración las ostentan el Director Provincial de la Tesorería General de la Seguridad Social y el Jefe de la Inspección Provincial de Trabajo y Seguridad Social.

### **Funciones:**


Son funciones de las Comisiones Provinciales de Seguimiento:

- a) Estar informadas de las directrices y criterios de actuación emanados del Consejo Rector.
- b) Conocer la evaluación económica del Fondo de Garantía Salarial en la provincia y su incidencia en su ámbito laboral.
- c) Valorar la actuación y funcionamiento del Fondo de Garantía Salarial en la provincia.

El Régimen de reuniones de estas Comisiones establece, como mínimo, una sesión trimestral.







<b>ALAVA</b>	<p>Ilmo Sr. D. Luis López Prieto, Jefe de Área de Trabajo y Asuntos Sociales.</p> <p>D. Carlos Zapatero Berdoncés, Jefe de la Inspección Provincial de Trabajo y Seguridad Social.</p> <p>D. Javier Albar Bernad, Directora Provincial de la Tesorería General de la Seguridad Social.</p> <p>D. Manuel Freire Bargados, Jefe de la U.A.P de Alava.</p>	<p>D<sup>a</sup> Izaskum Martínez Ajamil (CC.OO)</p> <p>D<sup>a</sup>. Nekane Asurmendi Alustiza, (U.G.T)</p> <p>D<sup>a</sup> Cristina Ortiz de Guinea Pereda, (ELA/STV)</p>	<p>D. José Maria Acedo Peña.</p> <p>D. Clemente Ibañez Huertas.</p> <p>D. Santos Gil Martínez.</p>
<b>ALBACETE</b>	<p>Ilmo. Sr. D. Abelardo Cantos Sánchez, Jefe de la Dependencia provincial del Área de Trabajo y Asuntos Sociales.</p> <p>D. Manuel Ruíz Jimenez, Jefe Inspección Provincial de Trabajo y Seguridad Social.</p> <p>D. Jesús Jiménez Cañas, Director Provincial de la Tesorería General de la Seguridad Social.</p> <p>D. Antonio López Cantos, Jefe de U.A.P de Albacete</p>	<p>D. Manuel Escobar Cano, (U.G.T.)</p> <p>D. Carlos Masip Martinez Gómez, (U.G.T.)</p> <p>D. Francisco de la Rosa Castillo, (CC.OO.)</p>	<p>D. Vicente García Martínez.</p> <p>D. Paulino Cuervas Mons.</p> <p>D. José Luis Sánchez Moreno.</p>



<b>ALICANTE</b>	<p>Ilmo. Sr. Ambrosio Luciañez Piney, Jefe de la Dependencia provincial del Área de Trabajo y Asuntos Sociales.</p> <p>D. Leopoldo Martorrel Briz, Jefe de la Inspección Provincial de Trabajo y Seguridad Social.</p> <p>D. Ramiro Delgado Cano, Director Provincial de la Tesorería General de la Seguridad Social.</p> <p>D. Manuel Brotons López, Jefe de U.A.P. de Alicante.</p>	<p>D. Nuria Ferrero Alemany, (U.G.T.)</p> <p>D<sup>a</sup> Amparo Gomez Martí, (U.G.T)</p> <p>D. Bartolome Torres García, (CC.OO)</p>	<p>D. Javier López Mora.</p> <p>D. Pedro Mendez Reyes.</p> <p>D. Manuel Romero Maravel.</p>
<b>ALMERIA</b>	<p>Ilmo. Sr. D. Francisco J. Rodríguez Sánchez, Jefe de la Dependencia provincial del Área de Trabajo y Asuntos Sociales.</p> <p>D. José López Muñóz, Director Provincial de la Tesorería General de la Seguridad Social.</p> <p>D. Valentín Solis Garrido, Jefe de la Inspección Provincial de Trabajo y Seguridad Social.</p> <p>Sr. D. José M<sup>a</sup> Urbano Rodríguez, Jefe de la U.A.P. de Almería.</p>	<p>D. Francisco J. Canillas Fernández, (U.G.T.)</p> <p>D. Manuel P. Gómez Fernández, (UGT)</p> <p>D. José Manuel Sánchez Sánchez, (CC.OO.)</p>	<p>D. Jose M<sup>a</sup> Pérez Vicente</p> <p>D.<sup>a</sup> Antonia Martin Romera.</p> <p>D. Antonio L. Briones Briones.</p>



<b>AVILA</b>	Ilmo. Sr. D. Enrique Rodríguez Bermejo, Jefe de la Dependencia provincial del Área de Trabajo y Asuntos Sociales D <sup>a</sup> Pilar Solís Villa, Jefa de la Inspección de Trabajo y Seguridad Social. D. Fernando Pascual Jiménez, Director Provincial de la Tesorería General de la Seguridad Social. Sr. José J. Uriz Alvarez, Jefe de la U.A.P. de Avila.	D. José Manuel Villacastín Blázquez, (U.G.T.) D. Cirilo Hernández Alonso, (U.G.T.) D <sup>a</sup> Carmen Benito Pérez, (CC.OO.)	D. Javier de Castro Conde. D. Avelino Fernández Fernández D. Juan José Pérez Martín.
<b>BADAJOS</b>	Ilmo. Sr. D. Fernando Micharet Vinagre, Director del Área de Trabajo y Asuntos Sociales. D. Juan Manuel Fortuna Escobar, Jefe de la Inspección Provincial de Trabajo y Seguridad Social. D. Manuel Montes Alcantara, Director Provincial de la Tesorería General de la Seguridad Social. D. Alejandro Carracedo Mediero, Jefe de la U.A.P de Badajoz	D. Faustino Sánchez Lázaro (U.G.T.) D. Gabriel Silva y Ruíz, (U.G.T.) D. José M <sup>a</sup> Arenas Lopera (CC.OO)	D <sup>a</sup> Antonia Hidalgo Fernández. D. Justo Gallardo Venegas. D. Juan Rodríguez Rodríguez.



<b>ILLES BALEARS</b>	Ilmo. Sr. D. Juan José Campos Ferrera, Director del Área de Trabajo y Asuntos Sociales. D. Francisco Badenes Vicente, Jefe de la Inspección Provincial de Trabajo y Seguridad Social. D. Antonio Comas Barceló, Director Provincial de la Tesorería General de la Seguridad Social. D. Franciso Fernández Sánchez-Palencia, Jefe de la U.A.P. de Baleares.	D. Rafael Aguiló Inglés, (U.G.T.) D. Manuel Perlada Ferrando, (U.G.T.) D. José Navarro Campos, (CC.OO)	D <sup>a</sup> Isabel Guítart Feliubadalo. D. Simón Alba Reynes. D. Vicente Tur Tur.
<b>BARCELONA</b>	Ilmo. Sr. D. Ramón Eimil Pardo, Director del Área de Trabajo y Asuntos Sociales. D. Antonio Benavides Rico, Jefe de la Inspección Provincial de Trabajo, Seguridad Social y Asuntos Sociales. D <sup>a</sup> Isabel Martínez Jensen, Directora Provincial de la Tesorería General de la Seguridad Social. D. Miguel Angel García Vega, Jefa de la U.A.P de Barcelona.	D. José Termini Grenón, (U.G.T) D. Carmen Fernández Gómez, (CC.OO) D. Ignacio González Pérez, (CC.OO)	D <sup>a</sup> Mónica García García.



<b>BURGOS</b>	Ilmo. Sr. D. José Ignacio Trigo Dura, Jefe de la Dependencia del Área de Trabajo y Asuntos Sociales. D <sup>a</sup> . Benita Ruiz Valdizan, Jefe de la Inspección Provincial de Trabajo y Seguridad Social. D. Luciano Galindo del Val, Director Provincial de la Tesorería General de la Seguridad Social. D. Rafael Sáenz de Santa María Cantero, Jefe de la U.A.P de Burgos.	D <sup>a</sup> M <sup>a</sup> Concepción Pérez García, (U.G.T.) D <sup>a</sup> Elda M <sup>a</sup> González Ortega, (CC.OO) D. Jesús Angel Pérez Delgado, (CC.OO.)	D. José Luis Esteban Pisa. D. Miguel Angel Ortega Bernal. D. José Manuel Gutierrez Luzar.
<b>CACERES</b>	Ilmo. Sr. D. Fernando Enriquez Acosta, Jefe de la Dependencia del Área de Trabajo y Asuntos Sociales. D. Luis Barragan González, Jefe de Inspección Provincial de Trabajo y Seguridad Social. D. Federico Pérez Piñar, Director Provincial de la Tesorería General de la Seguridad Social. D <sup>a</sup> M <sup>a</sup> José Ordoñez Carbajal, Jefe de Unidad de FOGASA.	D. Valeriano Jimenez Fernandez, (U.G.T.) D. José Pablo Iglesias Fernández, (U.G.T.) D. Carlos Canelo Tejada, (CC.OO.)	D. Julio Simo Bazo. D. Gabino Casares Sánchez. D. Francisco Sánchez Guijo.



<b>CADIZ</b>	<p>Ilmo. Sr. D. Javier de Torre Mandri, Jefe de la Dependencia del Área de Trabajo y Asuntos Sociales.</p> <p>D. Luis Nestor Ramirez Rodrigo, Jefe de la Inspección Provincial de Trabajo y Seguridad Social.</p> <p>D. Miguel Lopez Aranda, Director Provincial de la Tesorería General de la Seguridad Social.</p> <p>D. José M<sup>a</sup> García Maiquéz, Jefe de la U.A.P. de Cadiz.</p>	<p>D. Manuel Ferreira Alconada, (CC.OO)</p> <p>D<sup>a</sup> Antonia Reyes Fernández, (CC.OO)</p> <p>D. Fernando Moreno Bernal, (U.G.T.)</p>	<p>D. Javier Sánchez Rojas.</p> <p>D. José Blas Fernández Sánchez.</p> <p>D. José Luis Ferrer Rossi.</p>
<b>CASTELLON</b>	<p>Ilmo. Sr. D. Antonio Porcar Aliaga, Jefe de la Dependencia del Área de Trabajo y Asuntos Sociales.</p> <p>D. Vicente Sampedro Guillamón, Jefe de la Inspección Provincial de Trabajo y Seguridad Social.</p> <p>D. Manuel Cerdá Ferrer, Director Provincial de la tesorería General de la Seguridad Social.</p> <p>D. José Poyatos Villena, Jefe de la U.A.P. de Castellón.</p>	<p>D. Eusebio Blanco Fernández, (U.G.T.)</p> <p>D. Josep-Francesc Pitarch Roda, (U.G.T.)</p> <p>D. José Antonio Ruíz Salvador, (CC.OO)</p>	<p>D. Rafael Cerdá Ferrer.</p> <p>D. Emilio Pin Arboledas.</p> <p>D. Fernando Romero Bru.</p>



<b>CIUDAD REAL</b>	<p>Ilmo. Sr. D. Antonio Castillo Ortiz, Jefe de la Dependencia del Área de Trabajo y Asuntos Sociales.</p> <p>D. Juan Sebastián Fernández-Simal Fernández, Jefe de la Inspección Provincial de Trabajo y Seguridad Social.</p> <p>D. Manuel Sánchez Ordoñez, Director Provincial de la Tesorería General de la Seguridad Social.</p> <p>D. Guillermo Alba Tarjuelo, Jefe de la U.A.P.de Ciudad Real.</p>	<p>D. Lorenzo González Lara, (U.G.T.)</p> <p>D. Jesús M<sup>a</sup> Gago Montero, (U.G.T.)</p> <p>D<sup>a</sup> Ana M<sup>a</sup> Rubio Trujillo, (CC.OO.)</p>	<p>D. Alvaro Maldonado Fernández-Tejada.</p> <p>D. Carlos Calatayud Pérez.</p> <p>D. José Macias Valls.</p>
<b>CÓRDOBA</b>	<p>Ilma. Sra. D<sup>a</sup>. Antonia Luisa Sola Navas, Jefe de la Dependencia del Área de Trabajo y Asuntos Sociales.</p> <p>D. Vicente Ruiz García, Jefe de la Inspección Provincial de Trabajo y Seguridad Social.</p> <p>D. Marcial Prieto López, Director Provincial de la Tesorería General de la Seguridad Social.</p> <p>D. Antonio Ruíz Ayala, Jefe de la U.A.P. de Córdoba.</p>	<p>D. Pedro Valverde Mora, (U.G.T.)</p> <p>D. Joaquín Romero Santos, (U.G.T.)</p> <p>D. Manuel Espejo López, (CC.OO.)</p>	<p>D. Salvador Amaro Manosalvas.</p> <p>D. Antonio Díaz Córdoba.</p>



<b>A CORUÑA</b>	Ilmo. Sr. D. Julio Portela Ceballos, Director del Área de Trabajo y Asuntos Sociales. D. Carlos Domenech de Aspe, Jefe de la Inspección de Trabajo y Seguridad Social. D. José Manuel Pombo Cortés, Director Provincial de la Tesorería General de la Seguridad Social. D <sup>a</sup> M <sup>a</sup> Paz Gomez Vazquez, Jefa de la U.A.P. de La Coruña	D <sup>a</sup> . Pilar Souto Iglesias, (U.G.T.) D. Felipe Martinez Ramonde (CC.OO.) D. José Luis Martín Freire, (C.I.G.)	D <sup>a</sup> Marina Graña Bermudez. D. Beningo López Bueno.
<b>CUENCA</b>	Ilmo. Sr. D. José Antonio Olivares de la Rosa, Jefe de la Dependencia del Área de Trabajo y Asuntos Sociales. D. Carlos Casado González, Jefe de la Inspección Provincial de Trabajo y Seguridad Social. D. Antonio García Saiz, Director Provincial de la Tesorería General de la Seguridad Social. D. Antonio Senís Muñiz, Jefe de la U.A.P. de Cuenca.	D. Javier Martínez Guijarro, (U.G.T.) D. Javier Cabero Diéguez, (CC.OO.) D. Julián Ortega Olalla, (CC.OO.)	D. José Antonio Arias Perlines. D. Angel Mayordomo Mayordomo. D. Jesús Hontana Torremocha.





<b>GIRONA</b>	<p>Ilma. Sra. D<sup>a</sup> M<sup>a</sup> Luisa Muñoz López, Jefa de la Dependencia del Área de Trabajo y Asuntos Sociales.</p> <p>D. Macario Martinez Alonso Jefe de la Inspección Provincial de Trabajo y Seguridad Social.</p> <p>D. Jordi Mont Bruns, Director Provincial de la Tesorería General de la Seguridad Social.</p> <p>D<sup>a</sup> M<sup>a</sup> Teresa Costa Mola, Jefa de U.A.P. de Gerona.</p>	<p>D<sup>a</sup>. Julia Gifre Serarols (U.G.T.)</p> <p>D<sup>a</sup>. Merce Martínez Caro, (U.G.T.)</p> <p>D. Manuel Ruiz Paez, (CC.OO)</p>	<p>D. Jordi de Puig i Roca.</p> <p>D. José Tarres Cerarols.</p> <p>D. Ramón Nicolazzi Angelats.</p>
<b>GRANADA</b>	<p>Ilmo. Sr. D. Miguel A. Morales Montero, Jefe de la Dependencia del Área de Trabajo y Asuntos Sociales.</p> <p>D. José Manuel Villalobos Vilches, Jefe de la Inspección Provincial de Trabajo y Seguridad Social.</p> <p>D<sup>a</sup> Inmaculada Hidalgo Gómez, Directora Provincial de la Tesorería General de la Seguridad Social.</p> <p>D. J. Antonio Romero Romero , Jefe de U.A.P. de Granada.</p>	<p>D<sup>a</sup>. Rosa M<sup>a</sup> Sánchez Villalva, (U.G.T.)</p> <p>D<sup>a</sup>. Remedios Alonso López, (CC.OO.)</p> <p>D. José Vicente Pérez Pérez, (CC.OO.)</p>	<p>D. Francisco Torres Fernández.</p> <p>D. Leandro Bas Rodríguez.</p> <p>D. Antonio Hernández Villalobos</p>



<b>GUADALAJARA</b>	<p>Ilmo Sr. D. Porfirio Herrero Estebanez, Jefe de la Dependencia del Área de Trabajo y Asuntos Sociales.</p> <p>D<sup>a</sup>. M<sup>a</sup> Dolores Limón Tames, Jefe de la Inspección Provincial de Trabajo y Seguridad Social.</p> <p>D. Jorge Diaz Martínez, Director Provincial de Tesorería General de la Seguridad Social.</p> <p>D. Angel Aguado Rebollo, Jefe de la U.A.P. de Guadalajara.</p>	<p>D. Juan Armando Monge, (U.G.T.)</p> <p>D<sup>a</sup> Cristina Mangada Clemente, (U.G.T.)</p> <p>D. Jesús Torralba Tapia, (CC.OO.)</p>	<p>D<sup>a</sup>. María de la Soledad García Oliva.</p> <p>D. Gilberto Díaz Lopez-Soldado.</p> <p>D. Juan Serrano Nieto.</p>
<b>GUIPUZCOA</b>	<p>Ilmo. Sr. Juan José Lizuain Oyón, Jefe de la Dependencia del Área de Trabajo y Asuntos Sociales.</p> <p>D. Juan Ramón Tabernero Sánchez, Jefe de la Inspección de Trabajo y Seguridad Social.</p> <p>D. Juan Ignacio Trecet Lizárraga, Director Provincial de la Tesorería General de la Seguridad Social.</p> <p>D<sup>a</sup> M<sup>a</sup> Aránzazu Cañas Uzcudun, Jefa de U.A.P. de Guipúzcoa.</p>	<p>D. Angel Martin Estevez (U.G.T.)</p> <p>D<sup>a</sup>. Mercedes Hernando Sancho, (CC.OO.)</p> <p>D. Santiago Ugarte Solaberrieta, (ELA/STV)</p>	<p>D. Manuel Guerrero Igea.</p>



<b>HUELVA</b>	Ilmo. Sra. D <sup>a</sup> . M <sup>a</sup> Pilar Garrido Luengo, Jefe de la Dependencia del Área de Trabajo y Asuntos Sociales. D <sup>a</sup> Anastasia Izquierdo Gómez, Jefa de la Inspección Provincial de Trabajo, Seguridad Social y Asuntos Sociales. D. Manuel Bago Pancorbo, Director Provincial de la Tesorería General de la Seguridad Social. D <sup>a</sup> Purificación Cantón del Blanco, Jefa de la U.A.P. de Huelva.	D. Luis E. Sánchez Villasclaras, (U.G.T.) D <sup>a</sup> . M <sup>a</sup> Eugenia Romero Romero, (U.G.T.) D. Luis López Alvarez, (CC.OO.)	D. Joaquín Vázquez González. D. José Quintero. D. Juan M <sup>a</sup> Díaz del Valle. .
<b>HUESCA</b>	Ilma. Sra. D <sup>a</sup> . M <sup>a</sup> Jesús Estallo Ortas, Jefe de la Dependencia del Área de Trabajo y Asuntos Sociales. D. Juan Antonio de Andrés y Rodríguez, Jefe de la Inspección Provincial de Trabajo y Seguridad Social. D. Alfonso Ramos Ortega, Director Provincial de la Tesorería General de la Seguridad Social. * Jefe de la U.A.P. de Huesca.	D. Angel Laguarda Gayán, (U.G.T.) D. Julián Aquillué Cabrero, (U.G.T.) D <sup>a</sup> M <sup>a</sup> Isabel Bártulos Monreal, (CC.OO.)	D. Juan Antonio Bonilla Ferrando. D <sup>a</sup> . Margarita Oto Gracia. D <sup>a</sup> . Begoña Anies Latorre.



<b>JAÉN</b>	<p>Ilmo. Sr. D. Tomás García Jiménez, Jefe de la Dependencia del Área de Trabajo y Asuntos Sociales.</p> <p>D. José Cuevas Gallegos, Jefe Provincial de la Inspección de Trabajo y Seguridad Social.</p> <p>D. Ricardo Oya Velasco, Director Provincial de la Tesorería General de la Seguridad Social.</p> <p>D. Manuel Ramos Torres, Jefe de la U.A.P. de Jaén</p>	<p>D. Pedro Fuentes Robles, (U.G.T.)</p> <p>D. Rodrigo Moreno Pérez, (U.G.T.)</p> <p>D. Juan Montes Hurtado, (CC.OO.)</p>	<p>D. Mario Azañón Rubio.</p> <p>D. Miguel Massa Maestre.</p> <p>D. Ramón Calatayud Lerma.</p>
<b>LEÓN</b>	<p>Ilm. Sr. D. Isidoro E. Sierra Muñiz, Jefe de la Dependencia del Área de Trabajo y Asuntos Sociales.</p> <p>D. Fernando José Galindo Meño, Jefe de la Inspección Provincial de Trabajo y Seguridad Social.</p> <p>D. Heriberto Fernández Fernández, Director Provincial de la Tesorería General de la Seguridad Social.</p> <p>D. José M. Diego Luengo, Jefe de la U.A.P. de León.</p>	<p>D. José Antonio Silva Magallanes, (U.G.T.)</p> <p>D. Cesar Mourin Vence, (U.G.T.)</p> <p>D. Juan Carlos Mencia Rodríguez, (CC.OO.)</p>	<p>D. Fernando Alba López.</p> <p>D. Bienvenido Vizán de Uña.</p> <p>D. Ramón L. Díaz Fernández.</p>



<b>LLEIDA</b>	<p>Ilmo. Sr. D. Lorenzo Echarri de Andrés, Jefe de la Dependencia del Área de Trabajo y Asuntos Sociales.</p> <p>D. Fernando Cortes Huguet, Jefe de la Inspección Provincial de Trabajo y Seguridad Social.</p> <p>D<sup>a</sup> Olga M<sup>a</sup> Arias Garrido, Directora Provincial de la Tesorería General de la Seguridad Social.</p> <p>D. José Antonio Navarro Callave, Jefe de la U.A.P. de Lleida.</p>	<p>D. Antoni Bori Meda, (U.G.T.)</p> <p>D.<sup>a</sup> Rosa Domenech Tudela, (U.G.T.)</p> <p>D. Gumersindo Manso Abizanda, (CC.OO.)</p>	<p>D<sup>a</sup>. Rosa Armengol Auquets.</p> <p>D. Jaume Pasto Sanuy.</p> <p>D. José Pampalona Llovera.</p>
<b>LA RIOJA</b>	<p>Ilma. Sra. D<sup>a</sup> Lucía Moreno Tarazona, Directora del Área de Trabajo y Asuntos Sociales.</p> <p>D<sup>a</sup>. M<sup>a</sup> Rosario Cuartero Lapeña, Jefa de la Inspección Provincial de Trabajo y Seguridad Social.</p> <p>D. Manuel Martínez Berceo Director Provincial de la Tesorería General de la Seguridad Social.</p> <p>D<sup>a</sup> M<sup>a</sup> Paz Munilla López, Jefa de la U.A.P. de La Rioja.</p>	<p>D. Pedro Urbiola López Escolar, (U.G.T.)</p> <p>D. Enrique Raposo Gil, (U.G.T.)</p> <p>D<sup>a</sup> Iluminada Ruíz Oca, (CC.OO.)</p>	<p>D. Jesús Jiménez Ochoa.</p> <p>D. Javier Fernández de la Pradilla.</p> <p>D. Javier Marin Barrero.</p>



<b>LUGO</b>	Ilmo. Sr. D. José Antonio Quintas García-Brabo, Jefe de la Dependencia del Área de Trabajo y Asuntos Sociales. D. Nicolas Gonzalez Raposo, Jefe de la Inspección Provincial de Trabajo y Seguridad Social. D. Julio Veloso Balboa, Director Provincial de la Tesorería General de la Seguridad Social. D. José Carlos Pérez Vázquez, Jefe de la U.A.P. de Lugo .	D <sup>a</sup> Isabel Mendez Rodríguez, (U.G.T.) D. Rafael Vila Pereiro, (CC.OO.) D <sup>a</sup> M <sup>a</sup> Carmen Antas Pérez, (C.X.T.G.)	D <sup>a</sup> Guadalupe Hervera Iglesias. D. José Sánchez Bergantiños. D. Manuel Pena Otero.
<b>MADRID</b>	Ilmo. Sr. D. Angel Rodrigo Bravo, Director del Área de Trabajo y Asuntos Sociales. D. Demetreio Vicente Mosquete, Jefe de la Inspección de Trabajo y Seguridad Social. D <sup>a</sup> Rosario Hernández Font, Directora Provincial de la Tesorería General de la Seguridad Social. D <sup>a</sup> Evelia García Herrero, Jefa de la U.A.P. de Madrid.	D Eduardo Sánchez Torres (CC.OO.) D Antonio García Martín, (CC.OO.) D <sup>a</sup> Pilar Sáncheza Torres, (U.G.T.)	D. Ignacio Roman Bug. D. Mario Andrada Galán. D. <sup>a</sup> Esperanza Cebreriro Martínez-Val.



<b>MÁLAGA</b>	<p>Ilmo. Sr. D. Fernando Salguero Díaz, Jefe de la Dependencia del Área de Trabajo y Asuntos Sociales.</p> <p>D<sup>a</sup> M<sup>a</sup> Mercedes Muñoz Salas, Jefe de Inspección de Trabajo, Seguridad Social y Asuntos Sociales.</p> <p>D. Filiberto López Quiñones, Director Provincial de la Tesorería General de la Seguridad Social.</p> <p>D<sup>a</sup> Olvido Santos Rodríguez, Jefe de la U.A.P. de Málaga.</p>	<p>D<sup>a</sup> M<sup>a</sup> Luisa Balaguer Callejón, (U.G.T.)</p> <p>D<sup>a</sup>. Angeles Gallardo Civico, (CC.OO.)</p> <p>D. José Y. Moraleda Jiménez, (CC.OO.)</p>	
<b>MURCIA</b>	<p>Ilma Sra. D<sup>a</sup> Alicia de la Villa Gil Directora del Área de Trabajo y Asuntos Sociales.</p> <p>D. Pedro A. Poza Guillamón, Jefe de la Inspección Provincial de Trabajo y Seguridad Social.</p> <p>D. Eduardo Cos Tejada, Director Provincial de la Tesorería General de la Seguridad Social.</p> <p>D. Pedro Soria Fernández-Moyaralas, Jefe de la U.A.P. de Murcia.</p>	<p>D. Bernardino Moreno Miñano, (U.G.T.)</p> <p>D<sup>a</sup>. Encarna del Baño Díaz, (U.G.T.)</p> <p>D. Jose Luis Martínez Vela, (CC.OO.)</p>	<p>D. Andrés García Gómez.</p> <p>D. Fernando Berberena Loperena.</p> <p>D. Arsenio Sánchez Navarro.</p>



<b>NAVARRA</b>	Ilma. Sra. D <sup>a</sup> . Imelda M <sup>a</sup> Lorea Echevarren, Director del Área de Trabajo y Asuntos Sociales. D. Luis Pérez Capitán, Jefe de la Inspección Provincial de Trabajo y Seguridad Social. D. Angel Antolín de la Corte, Director Provincial de la Tesorería General de la Seguridad Social. D. José M <sup>a</sup> Aznar Altares, Jefe de U.A.P. de Navarra.	D. Joaquín Inda Iraola, (U.G.T.) D <sup>a</sup> M <sup>a</sup> Luisa Francés Calonge, (U.G.T.) D. Aurelio Vazquez, (CC.OO.)	D. Daniel Quincoces Sáenz. D. Santiago Lasheras
<b>OURENSE</b>	Ilmo. Sr. D. Angel Fernández Fernández, Jefe de la Dependencia del Área de Trabajo y Asuntos Sociales. D <sup>a</sup> . Pilar Sánchez-Cuervo Peña, Jefe de la Inspección Provincial de Trabajo y Seguridad Social. D. Jorge A. Borrajo Quintana, Director Provincial de la Tesorería General de la Seguridad Social. D. Aurelio Mariñas Losada, Jefe de la U.A.P. de Ourense.	D <sup>a</sup> M <sup>a</sup> del Carmen Gallego, (U.G.T.) D. Pablo Guntiñas Fernández, (CC.OO) D. Antolín Fernández Álvarez, (C.I.G.)	D. José Ramón C. Nieto. D. José M. Garrido. D. Celso Gallego Coriñas.





<b>ASTURIAS</b>	<p>Ilmo. Sr. D. José Manuel Serrano Tobalina, Director Provincial de Trabajo, Seguridad Social y Asuntos Sociales.</p> <p>D<sup>a</sup>. Adelina García González, Jefa de la Inspección Provincial de Trabajo y Seguridad Social.</p> <p>D. José A. Carreño Riera, Director Provincial de la Tesorería General de la Seguridad Social.</p> <p>D. Angel L. Fernández-Castañón Martínez, Jefe de la U.A.P. de Oviedo.</p>	<p>D<sup>a</sup>. Marina Pineda González, (U.G.T.)</p> <p>D. Aurelio González-Fanjul Fernández, (U.G.T.)</p> <p>D. Francisco Cañete Romero, (CC.OO.)</p>	<p>D. José Luis Corzo González.</p> <p>D. Jaime Soto Somoano.</p> <p>D. Ignacio García López.</p>
<b>PALENCIA</b>	<p>Ilmo. Sr. Luis Marco Medel, Jefe de la Dependencia del Área de Trabajo y Asuntos Sociales.</p> <p>D. Abelardo Febrero Escarda, Jefe de la Inspección Provincial de Trabajo y Seguridad Social.</p> <p>D<sup>a</sup> Ana M<sup>a</sup> Neira Juan, Director Provincial de la Tesorería General de la Seguridad Social.</p> <p>D. Ana Isabel González Pérez, Jefa de la U.A.P. de Palencia.</p>	<p>D. Javier Pérez Pesquera, (U.G.T.).</p> <p>D. Javier Gómez Caloca, (U.G.T.).</p> <p>D<sup>a</sup> Rocio Blanco Castro, (CC.OO.)</p>	<p>D. José Eugenio Rodríguez Rodríguez.</p> <p>D. Jaime Villagrà Herrero.</p> <p>D. Fernando Villalba Rosales.</p>



<b>LAS PALMAS</b>	<p>Ilma. Sra. Pilar Palomeque Lizana, Directora del Área de Trabajo y Asuntos Sociales. D. Juan de Dios Fernandez Lupiañez, Jefe de la Inspección Provincial de Trabajo y Seguridad Social. D<sup>a</sup> Carmen Mateo Castañeyra, Director Provincial de la Tesorería General de la Seguridad Social. D. Emilio Teran de la Puente, Jefe de la U.A.P. de Las Palmas.</p>	<p>D<sup>a</sup> Julia Santana Quintana, (U.G.T.) D<sup>a</sup> Francisco Javier Suárez Santana, (U.G.T.) D. Ignacio Jiménez Sánchez, (CC.OO.)</p>	<p>D. Juan Antonio Rodríguez Montesdeoca. D<sup>a</sup> Fabiola Rivero Rodríguez. D<sup>a</sup> Marina Cabrera Santana.</p>
<b>PONTEVEDRA</b>	<p>Ilmo. Sr. D. Luis Pérez Alvarez, Jefe de la Dependencia del Área de Trabajo y Asuntos Sociales. D. José María Casas de Ron, Jefe de la Inspección Provincial de Trabajo y Seguridad Social. D. Miguel A. Vázquez Ares, Director Provincial de la Tesorería General de la Seguridad Social D. Miguel Angel Estevéz Diéguez, Jefe de la U.A.P. de Pontevedra.</p>	<p>D. José Carlos Rodríguez del Río, (U.G.T.) D. Juan Alberto Campos, (CC.OO.) D. José Manuel Rodríguez Méndez, (C.I.G.)</p>	<p>D. Javier Sobrini Puentes. D. Alberto Viejo López. D. Medardo Arias Prieto.</p>



<b>SALAMANCA</b>	<p>Ilmo. Sr. D. Arcadio Delgado Castañeda, Jefe de la Dependencia del Área de Trabajo y Asuntos Sociales.</p> <p>D. José Luis Hernández de Luz, Jefe de la Inspección Provincial de Trabajo y Seguridad Social.</p> <p>D. José Luis Pérez García, Director Provincial de la Tesorería General de la Seguridad Social.</p> <p>D. Agustín Blanco Ledesma, Jefe de la U.A.P. de Salamanca.</p>	<p>D. Ignacio Hernández Nuñez, (U.G.T.)</p> <p>D. Juan Manuel Conde Sánchez, (U.G.T.)</p> <p>D<sup>a</sup> M<sup>a</sup> Luisa Prieto Fenech, (CC.OO).</p>	<p>D. Ricardo Andrés Marcos.</p> <p>D. Pablo Hoya Serna.</p> <p>D. Bernabe Cascon Nogales.</p>
<b>STA. CRUZ DE TENERIFE</b>	<p>Ilma. Sra. D<sup>a</sup> M<sup>a</sup> Isabel Oñate Muñoz, Jefa de la Dependencia de Trabajo y Asuntos Sociales.</p> <p>D. Tomás Rey López, Jefe de la Inspección Provincial de Trabajo y Seguridad Social.</p> <p>D. Victor Garrido Cano, Director Provincial de la Tesorería General de la Seguridad Social.</p> <p>D. Angel Delgado Martín, Jefe de la U.A.P. de Sta Cruz de Tenerife.</p>	<p>D. José M. Avis Lospitao, (U.G.T.).</p> <p>D. Pedro J. Borges Medina, (CC.OO)</p>	<p>D<sup>a</sup> Graciela Castañeyra Marrero.</p> <p>D<sup>a</sup> Juana Martín Brito.</p> <p>D. Jorge Violan Acevedo.</p>



<b>CANTABRIA</b>	<p>Ilmo. Sr. D. J. Francisco Setién Roldán, Director del Área de Trabajo y Asuntos Sociales.</p> <p>D. Amalio Sánchez Grande, Jefe de la Inspección Provincial de Trabajo y Seguridad Social.</p> <p>D. Juan José Pérez Aja, Director Provincial de la Tesorería General de la Seguridad Social.</p> <p>D<sup>a</sup>. Carlota Rivera Molina, Jefa de U.A.P. de Santander.</p>	<p>D. Miguel A. Velazquez Santiago, (U.G.T.)</p> <p>D<sup>a</sup>. Aurelia García Pérez, (U.G.T.)</p> <p>D<sup>a</sup>. Amelia Salcedo Flores, (CC.OO.)</p>	<p>D<sup>a</sup>. Dolores Ruilopez Egido.</p> <p>D. Serafín Diez Cacidedo.</p> <p>D. Alberto Gomez Otero.</p>
<b>SEGOVIA</b>	<p>Ilmo. Sr. D. Manuel Martínez Llacer, Jefe de la Dependencia del Área de Trabajo y Asuntos Sociales.</p> <p>D. Fco. Javier Puente de Pinedo, Jefe de la Inspección Provincial de Trabajo y Seguridad Social.</p> <p>D<sup>a</sup> Natalia Pastor Estella, Directora Provincial de la Tesorería General de la Seguridad Social.</p> <p>D<sup>a</sup> Juana San Millán Arcones, Jefa de la U.A.P. de Segovia.</p>	<p>D. Marbella Gómez Otero, (U.G.T.)</p> <p>D. Roberto Estévez García, (U.G.T.)</p> <p>D. Diego Peñalosa Izuzquiza, (CC.OO.).</p>	<p>D. Agustín Ruíz Charcos.</p> <p>D. José Luis de Vicente Huerta.</p> <p>D. Mario Sastre de la Calle.</p>



<b>SEVILLA</b>	Ilmo. Sr. Alberto Bueno Frias, Director del Área de Trabajo y Asuntos Sociales. D. Cesar Miño Fugarolas, Jefe de la Inspección Provincial de Trabajo y Seguridad Social. D. Maximiliano Viches Porras, Director Provincial de la Tesorería General de la Seguridad Social. D <sup>a</sup> Ana María Beato Sody, Jefa de la U.A.P de Sevilla	D. Juan A. Gilabert Sánchez, (U.G.T.) D. Ramón Uribe Cano, (U.G.T.) D. Francisco Figueroa Alcaraz, (CC.OO.)	D. Antonio María Fernández Palacios. D. Luis Amate García. D. José María Camacho Martínez.
<b>SORIA</b>	Ilmo. Sr. D. Fernando Elias Jiménez Ridruejo, Jefe de la Dependencia de Trabajo y Asuntos Sociales. D. Eduardo Carrión Matamoros, Jefe de la Inspección Provincial de Trabajo y Seguridad Social. D. Jesús Orte Bermúdez, Director Provincial de la Tesorería General de la Seguridad Social. D. Alberto Ridruejo Alonso, Jefe de la U.A.P. de Soria.	D. Silvio Orofino de Castro, (U.G.T.) D <sup>a</sup> . Teresa Zueras Saludas, (U.G.T.) D. Luis Alfonso Rey de las Eras, (CC.OO.)	D. Miguel Angel Jiménez García. D. Miguel Soria Ceña. D. Raúl Ladera Sainz.



<b>TARRAGONA</b>	<p>Ilmo. Sr. D. Rafael Fiesta Coll Jefe de la Dependencia del Área de Trabajo y Asuntos Sociales.</p> <p>D. Alfonso Luesma Pazos, Jefe de la Inspección Provincial de Trabajo y Seguridad Social.</p> <p>D. Pablo Martín Sanz García, Director Provincial de la Tesorería General de la Seguridad Social.</p> <p>D<sup>a</sup> M<sup>a</sup> del Pilar Urzaiz Arana, Jefa de la U.A.P. de Tarragona.</p>	<p>D. Alejandro Grau Orts, (U.G.T.)</p> <p>D. Francisco Joaquín Abello, (U.G.T.)</p> <p>D. Ana Lina Castro Salvador, (CC.OO.)</p>	<p>D. Pere Solé Montalá.</p> <p>D. José Vicente Pedregal Gil.</p> <p>D. Antonio Cerro Ferran.</p>
<b>TERUEL</b>	<p>Ilmo. Sr. D. José Luis Robles Díaz, Jefe de la Dependencia del Área de Trabajo y Asuntos Sociales.</p> <p>D<sup>a</sup> Micaela Pardo Monedero, Jefe de la Inspección Provincial de Trabajo y Seguridad Social.</p> <p>D. Ramón Salesa Garzarán, Director Provincial de la Tesorería General de la Seguridad Social.</p> <p>D. José Lafuente Sánchez, Jefe de la U.A.P. de Teruel.</p>	<p>D. Francisco Ruíz Redondo (U.G.T.)</p> <p>D<sup>a</sup> M<sup>a</sup> Angeles Villarroya Juberías, (U.G.T.)</p> <p>D. Israel Forner Calvo, (CC.OO.)</p>	<p>D. José Luis Bertolín Bñasco.</p> <p>D. Carlos Torre Rodríguez.</p> <p>D. Andrés A. Tobajas Galve.</p>



<b>TOLEDO</b>	Ilmo. Sr. D. Lamberto García Pineda, Director del Área de Trabajo y Asuntos Sociales. D. Alfonso Vinuesa Aladrodo, Jefe de la Inspección Provincial de Trabajo y Seguridad Social. D. Juan Fco. Camaño Hernández, Director Provincial de la Tesorería General de la Seguridad Social. D. Manuel Hernández de Lucás, Jefe de la U.A.P. de Toledo.	D. Antonio Hervás Martínez, (U.G.T.) D <sup>a</sup> . Prado Torrecusa Pato, (CC.OO.) D. Lus M. Hernández Martínez, (CC.OO)	D <sup>a</sup> Milagros Aguirre González.
<b>VALENCIA</b>	Ilmo. Sr. D. Jorge Muñoz Gil, Director del Área de Trabajo y Asuntos Sociales. D. José Ignacio Sacristán Enciso, Jefe de la Inspección Provincial de Trabajo y Seguridad Social. D. Vicente Escrivá Garcerán, Director Provincial de la Tesorería General de la Seguridad Social. D <sup>a</sup> M <sup>a</sup> Vicenta Gallart Serna, Jefa de la U.A.P. de Valencia.	D. Honorato Sanfelix Paul, (U.G.T.) D <sup>a</sup> Amparo Mengual Moll (CC.OO.) D <sup>a</sup> Concha Nogueron Blasco, (CC.OO.)	D. Arturo Cervero Duato. D. <sup>a</sup> Paloma García Matarredona. D <sup>a</sup> Susana Aguilar Estela.



<b>VALLADOLID</b>	<p>Ilmo. Sr. D. Jesús Vicente Cortés del Amo, Director del Área de Trabajo y Asuntos Sociales.</p> <p>D. Valeriano Santamaría Tajadura, Jefe de la Inspección Provincial de Trabajo y Seguridad Social.</p> <p>D. Mario Gutierrez Rodríguez, Director Provincial de la Tesorería General de la Seguridad Social.</p> <p>D. Carlos Miller Fernández, Jefe de la U.A.P. de Valladolid.</p>	<p>D. Justo González Huerta, (U.G.T.)</p> <p>D. Angel Navarro Benito, (U.G.T.)</p> <p>D. José Luis Álvarez Rodríguez (CC.OO.)</p>	<p>D. Pedro García Díaz.</p> <p>D. Oscar Maeso González.</p> <p>D. Arturo Asensio Asensio.</p>
<b>VIZCAYA</b>	<p>Ilmo. D. Saturnino Alonso Diez, Jefe de la Dependencia del Área de Trabajo y Asuntos Sociales.</p> <p>D. Javier Cerrolaza Aragón, Jefe de la Inspección de Trabajo y Seguridad Social.</p> <p>D<sup>a</sup> Margarita Tarazaga Brillas, Directora Provincial de la Tesorería General de la Seguridad Social.</p> <p>D<sup>a</sup> M<sup>a</sup> José Aguirre Monasterio, Jefa de la U.A.P. de Vizcaya.</p>	<p>D. José Aldama, (U.G.T.)</p> <p>D<sup>a</sup> Carmen Lobato, (CC.OO.)</p> <p>D<sup>a</sup> Arantxa Cereceda, (ELA/STV)</p>	<p>D. Sigfredo Gutiérrez.</p>






<b>ZAMORA</b>	Ilmo. Sr. D. José María Enriquez González, Jefe de la Dependencia del Área de Trabajo y Asuntos Sociales. D. Fco. Javier Iglesias Peláez, Jefe de la Inspección Provincial de Trabajo y Seguridad Social. D. Primitivo Barba Salvador, Director Provincial de la Tesorería General de la Seguridad Social. D <sup>a</sup> Elena Cordero Rodríguez, Jefa de la U.A.P. de Zamora.	D <sup>a</sup> Consuelo Turiño Gómez, (U.G.T.) D. Tomás Muriel Martín, (U.G.T.) D. Eugenio González Alonso, (CC.OO.)	D. José A. Seisdedos Vizan. D. Francisc J. Prada Rodríguez. D <sup>a</sup> Teresa Vázquez Hernández.
<b>ZARAGOZA</b>	Imo. Sr. D. Oswaldo Lancina Clemente, Director del Área de Trabajo y Asuntos Sociales. D. Angel José Moreno Zapiráin, Jefe de la Inspección Provincial de Trabajo y Seguridad Social. D. Urbano Carrillo Fernández, Director Provincial de la Tesorería General de la Seguridad Social. D <sup>a</sup> M <sup>a</sup> Jesús Asensio Elizalde, Jefe de la U.A.P. de Zaragoza.	D. Vicente Lancina Clemente, (U.G.T.) D. José Miguel Ribera Martínez, (U.G.T.) D. Juan Saludas Bernad, (CC.OO.)	D. Antonio Hinojal Zubiarrre. D. José M <sup>a</sup> Cester Beatobe. D. Felipe Ruíz Arbe.



<b>CEUTA</b>	Ilmo. Sr. D. Rafael Sánchez de Nogués, Director del Área de Trabajo y Asuntos Sociales. D. José Diego Cruces de la vega, Jefe de la Inspección de Trabajo y Seguridad Social. *, Director Provincial de la Tesorería General de la Seguridad Social. D. Fernando Jimeno Jiménez, Jefe de la U.A.P. de Ceuta	D. Eloy Verdugo Guzmán, (U.G.T.) D. Antonio Galvez Galvez, (CC.OO.) D <sup>a</sup> María Teresa Alascio Ruiz, (CC.OO.)	D. Juan Torres Ramos. D. José María Campos Martínez. D <sup>a</sup> Beatriz Llamas González.
<b>MELILLA</b>	Ilmo. Sr. D. Alfonso Blanco Dapena, Director del Área de Trabajo y Asuntos Sociales. D <sup>a</sup> . Lucía de Rafael Coto, Jefa de la Inspección Provincial de Trabajo y Seguridad Social. D. Conrado A. Rincón Palenciano, Director Provincial de la Tesorería General de la Seguridad Social. D. Francisco Javier García Vandewall, Jefe de la U.A.P. de Melilla	D. Juan José Redondo Cecilia, (U.G.T.) D. José Vázquez Avelino, (U.G.T.) D. Andrés Pascual Martínez, (CC.OO.)	



## ***5.- ACTIVIDAD JURÍDICA***

## **ACTIVIDAD JURÍDICA**

### ***Cometidos del Fondo de Garantía Salarial.***

El artículo 33 del Estatuto de los Trabajadores establece como finalidad de este Organismo el abono de prestaciones de garantía salarial a favor de los trabajadores que, a causa de insolvencia, suspensión de pagos, quiebra o concurso de acreedores de los empresarios, hayan dejado de percibir créditos laborales: salarios devengados, salarios de tramitación o indemnizaciones por despido, resolución de contrato por voluntad del trabajador o extinción del contrato, conforme a los artículos 50, 51 y 52 c) del Estatuto de los Trabajadores.

Por aplicación del artículo 12 del Convenio de la OIT, el Fondo de Garantía Salarial reconoce indemnizaciones, con los límites legales y siempre que vengan recogidos en sentencia, cuando se produce una extinción de la relación laboral de las contempladas en el Estatuto de los Trabajadores, al ser este Organismo instrumento de garantía.

Igualmente se abona por este Organismo el 40% de la Indemnización legal derivada de la extinción de contrato por Expediente de Regulación de Empleo o por despido objetivo, de acuerdo con lo previsto en los artículos 51 y 52 c) del Estatuto de los Trabajadores, sin necesidad de acreditar la situación económica del empresario.

Interesa señalar que la Ley 60/97, de 17 de diciembre quedó cubierta la indemnización por despido objetivo (artículo 52 c)) en caso de insolvencia empresarial, que hasta entonces era denegada por este Organismo.

### ***Actividad de los Servicios Jurídicos.***

La actividad de los letrados del Fondo de Garantía Salarial, en su condición de Abogados del Estado sustitutos, se inicia con las actuaciones previas al pago



de prestaciones, comprobando, bien por vía de insolvencia, bien por vía concursal, la realidad de la misma, y al ser oído en trámite de audiencia previa a la declaración de insolvencia, durante el proceso ejecutivo del orden social.

Una vez satisfechas las prestaciones correspondientes, el Fondo de Garantía Salarial se subroga en los créditos y acciones de los trabajadores, en virtud de lo dispuesto en el párrafo 4º del artículo 33 del Estatuto de los Trabajadores, conservando el carácter privilegiado de los créditos laborales conforme al artículo 32 del citado texto legal. Esta subrogación implica el ejercicio de cuantos derechos y acciones sean necesarios para la recuperación de las cantidades satisfechas, salvo las derivadas del párrafo 8º del artículo 33, que no son recuperables, por lo que tampoco cabe la subrogación.

El Estatuto de los Trabajadores en su artículo 33.4 establece que el Fondo asumirá sus obligaciones previa instrucción de expediente para comprobación de su procedencia. La finalidad y obligación del Organismo aparece reflejada en los párrafos 1 y 2 del artículo citado, así como en el artículo 2º del Real Decreto 505/1985, de 6 de marzo: el abono de salarios devengados y salarios de tramitación pendiente de pago, con los topes de 120 días de salario y del duplo del salario mínimo interprofesional sin prorrata de pagas extras, y la indemnización por despido, resolución de contrato por voluntad de trabajador o extinción por Expediente de Regulación de Empleo con los límites de una anualidad de salario y del duplo del salario mínimo interprofesional sin prorrata, a razón de 20 ó 25 días de salario por año de servicio y desde la entrada en vigor de la Ley 60/97, de 19 de diciembre, de la indemnización de 20 días por año en el caso de despido objetivo (artículo 52 c) E.T.), o extinción de la relación laboral en el sentido del artículo 12 del convenio 173 de la OIT.

Todas las prestaciones hasta aquí señaladas exigen la previa declaración de insolvencia de la empresa o que se encuentre sometida a un procedimiento concursal. Una vez reconocidas las prestaciones, el Fondo de Garantía Salarial, se subroga a los derechos y créditos laborales frente a la empresa.



Por otra parte, este Organismo reconocerá el 40% de la indemnización legal por despido colectivo u objetivo (artículos 51 y 52 c)) en los casos de empresas de menos de 25 trabajadores, con los mismos topes, pero sin necesidad de acreditar la situación financiera de la empresa y sin la posterior subrogación legal (artículo 33.8 del Estatuto de los Trabajadores)

Fueron denegados aquellas solicitudes que no se ajustaban a la legislación vigente y a los criterios jurídicos mantenidos por este Organismo, basados en la legalidad y la jurisprudencia. Se acompaña un cuadro que refleja las principales causas de denegación:



**TRAMITE DE INSTRUCCION DE EXPEDIENTES.  
PRINCIPALES CAUSAS DE DENEGACION DURANTE 2002**

CAUSAS	Nº EXPEDIENTES DENEGADOS	PORCENTAJE RESPECTO AL TOTAL DE DENEGACIONES %
1. Prescripción del derecho (art. 59. y 33.7 E T )	163	11'50%
2. Haber percibido el tope máximo de prestación en otros expedientes (arts.33.1 y 2 ET)	456	32'18%
3. Indemnización acordada en acto de conciliación.	186	13'13%
4. Vínculos particulares e intereses comunes con la empresa (art. 10, Directiva 80/987/CEE)	19	1'34%
5. Inexistencia de relación laboral	7	0'49%
6. Socios cooperativistas.	12	0'85%
7. Sucesión de empresas (art.44 E T)	1	0'07%
8. Art. 33.8 E.T. Haber percibido de la empresa la indemnización legal íntegra.	27	1'91%
9. Solicitud de conceptos no salariales (arts. 26 y 33 E.T)	47	3'32%
10. Fraude de ley.	19	1'34%
11. Falta de insolvencia (art. 15 R.D. 505/85 y 273 TRLPL)	14	0'99
12. Relación especial no protegida (Art. 11.2, R.D. 505/85)	9	0'64%
13. Artículo 33.8 ET. Empresa con más de 25 trabajadores	60	4'23%
14. Haber percibido las cantidades solicitadas en ejecución (pago por la empresa o a través del Juzgado arts. 33 ET y 268 TRLPL)	5	0'35%
15. Duplicidad de solicitudes con el mismo Título ejecutivo (art. 33 ET)	14	0'99%
16. Falta de documentación esencial (art. 25 RD 505/85)	42	2'96%



<b>17</b> Falta de inclusión del crédito en la lista de acreedores (Art. 25.4 RD 505/85)	-	-
<b>18.</b> Utilizar como causa de extinción el art. 52 c) ET, cuando por el número de trabajadores afectados se debía haber seguido el procedimiento de despido colectivo.	45	3'18%
<b>19.-</b> Otras causas de denegación.	291	20'54%

### ***Actuaciones judiciales y extrajudiciales.***

Los letrados del Fondo de Garantía Salarial han realizado durante el año 2002 una gran variedad de actuaciones jurídicas, dirigidas tanto a evitar pagos que no proceda asumir por el Organismo, como a recuperar las cantidades abonadas. Destacan principalmente las siguientes actuaciones:

- Búsqueda de información sobre empresas con posibles dificultades económicas y previsión de sus consecuencias en relación a este Organismo.
- Contacto y relación con los representantes de los trabajadores y de las empresas cuya situación pueda generar en el futuro la actuación protectora del Fondo de Garantía Salarial.
- Comparecencia en juicio en los supuestos del artículo 23.1 y 2 de la Ley de Procedimiento Laboral.
- Instar la práctica de diligencia en el trámite de audiencia previo a la declaración judicial de insolvencia empresarial (artículo 274 y 275 de la Ley de Procedimiento Laboral).
- Actuación en los juicios celebrados por demanda de los trabajadores frente a las Resoluciones del Fondo de Garantía Salarial (artículo 23.3 de la Ley de Procedimiento Laboral).





- Personación en los procedimientos concursales, asistencia a las juntas de acreedores y comisiones liquidadoras; desempeño, en su caso, de los cargos de interventores o síndicos.
- Localización de bienes y derechos de las empresas cuyos trabajadores han percibido prestaciones de garantía salarial; subrogación y ejecución de los citados bienes y derechos para el resarcimiento de las cantidades abonadas: subastas, tercerías, acuerdos extrajudiciales.
- Recursos frente a resoluciones judiciales no acordes con los criterios de este Organismo, así como preparación de los Recursos de casación para unificación de doctrina en los casos previstos por las leyes procedimentales, para su interposición por el Servicio Jurídico del Estado ante el Tribunal Supremo.
- Seguimiento de todos los procedimientos que puedan afectar al Organismo en cualquiera de las jurisdicciones, bien con anterioridad a la solicitud de prestaciones o una vez efectuada esta, así como de todos los incidentes que puedan producirse (tercerías de dominio y de mejor derecho).
- Contactos y acuerdos con otros órganos de la Administración destinados a la coordinación de sus actuaciones, especialmente cuando exista concurrencia de créditos frente a una misma empresa.
- Personación, Seguimiento, Subrogación y asistencia a Juntas ante la Comisión Liquidadora de Entidades Aseguradoras, en los procedimientos administrativos de Intervención, extinción y liquidación seguidos conforme a la Ley 30/1995, de 8 de noviembre, de



Ordenación y Supervisión de los seguros privados (artículos 29 y siguientes).

### ***Actividad recuperatoria.***

Junto al pago de prestaciones de garantía salarial, es una de las finalidades del Organismo la recuperación de las cantidades satisfechas a los trabajadores, para lo que se subroga obligatoriamente en los derechos y acciones de los mismos (artículo 33.4 del Estatuto de los Trabajadores y artículo 2 del Real Decreto 505/1985). La recuperación se efectúa mediante acuerdos con las empresas, procedimientos judiciales o convenios de pago aplazado.

Durante el año 2002 las cantidades obtenidas en concepto de recuperaciones (por aplicación de los supuestos previstos en los artículos 31, 32 y 33 del Real Decreto 505/1985, de 6 de marzo) se desglosan de la siguiente manera:

- a) Se han firmado 11 convenios de recuperación por un importe de 4.386.663'71 millones de €, frente a los 9 que supusieron un total de 2.658.375'36 suscritos el año anterior. En este ejercicio se ha ingresado en efectivo 6.881.696'08€ y 1.700.340'03€ corresponden a ingresos aplicados a este ejercicio pendientes de años anteriores.

Por los convenios en vías de ejecución durante el año 2002 se han recuperado 1.961.881'25€, de los que 1.759.053'04€ corresponden a ingresos en efectivos y 202.828'21€ a ingresos por formalización.

- b) Por actuaciones en Juzgados de lo Social, procedimientos concursales, tercerías de mejor derecho y otros: 14.339.031'95€ frente a los 19.975.481'81€ del ejercicio anterior.

- c) Por acuerdos entre el Organismo y las empresas se obtuvieron 2.405€ de



los cuales 2.164'60€ corresponden a ingresos efectivos y 240'40€ a regularizaciones de años anteriores, frente a los 2.704'55€ del ejercicio anterior.

- d) En concepto de enajenación de bienes muebles e inmuebles, incorporados al patrimonio del Organismo se obtuvieron 7.309.976 €.
- e) Por ventas aplazadas se obtuvieron 1.400.849'88€
- f) Por rendimientos de la explotación provisional: 769.164'76 €.
- g) Por adjudicación de bienes se obtuvieron: 571.992'84 €.

**TOTAL RECUPERADO: 34.937.337'79€.**

**ACTIVIDAD RECUPERATORIA 2002**

		<b>EFFECTIVO</b>	<b>FORMALIZACIÓN(*)</b>	<b>TOTAL</b>
RECUPERACIONES	VIA CONVENIO	6.882	1.700	8.582
	VIA EJECUCION	1.759	203	1.962
	VIA JUZGAZO	15.618	-1.279	14.339
	VIA ACUERDO	2	0'2	2
ENAJENACION DE BIENES	ENAJENACIONES	7.067	243	7.310
<b>EFFECTIVO</b>	VENTAS APLAZADAS	1.401	0	1.401
	ALQUILERES	769	0	769
TOTAL EFECTIVO		33.498	867	34.365
ADJUDICACION DE BIENES		572		572
TOTAL RECUPERADO		34.070	867	34.937

(\*) Ingresos pendientes de años anteriores aplicados a este ejercicio

**CONVENIOS FIRMADOS DE ENERO A DICIEMBRE DEL AÑO 2002**

<b>PROVINCIA</b>	<b>Nº CONVENIOS</b>	<b>IMPORTE</b>
ALICANTE	1	115.251,69
CASTELLON	2	2.783.817,90
CIUDAD REAL	1	2.491,00
CÓRDOBA	1	7.627,77
JAEN	1	6.209,28
MÁLAGA	1	896.981,87
MURCIA	1	85.864,90
TARRAGONA	1	294.206,40
VIZCAYA	1	180.099,84
ZARAGOZA	1	14.113,06
<b>TOTAL</b>	<b>11</b>	<b>4.386.663,71</b>

A 31.12.2002 había 280 convenios vigentes por importe total de 70.468.653,86 euros, de los que 59.411.493,05 euros corresponden a capital y 11.057.160,81 euros a intereses

**RECUPERACIONES POR ADJUDICACIONES, ENAJENACIONES, VENTAS APLAZADAS, ALQUILERES Y  
ADJUDICACIONES. 1-1-2002 31/12/2002**

<b>MESES</b>	<b>ENAJENACIONES</b>		<b>VENTAS APLAZADAS</b>		<b>ALQUILERES</b>		<b>ADJUDICACIONES</b>	
	<b>EFFECTIVO</b>	<b>REGULARIZACIÓN</b>	<b>EFFECTIVO</b>	<b>REGULARIZACION</b>	<b>EFFECTIVO</b>	<b>REGULARIZACION</b>		
<b>ENERO</b>	4.580.288'36	59.325'36	165'00	0	16.123'97	0	0	4.655.902'69
<b>FEBRERO</b>	62.354'25	0	300'00	0	96.361'00	0	2.628'17	161.643'42
<b>MARZO</b>	314'48	0	326.200'91	0	6.285'10	0	0	332.800'49
<b>ABRIL</b>	575.537'39	0	1.547'50	0	13.393'70	0	0	590.478'59
<b>MAYO</b>	442.825'10	0	0	0	41.469'72	0	0	484.294'82
<b>JUNIO</b>	618.149'09	0	556.491'47	0	160.177'09	0	0	1.334.817'65
<b>JULIO</b>	15.842'83	179.150'09	0	0	172.903'81	0	208.757'41	576.654'14
<b>AGOSTO</b>	145.660'00	0	0	0	6.930'33	0	0	152.590'33
<b>SEPTIEMBRE</b>	97.152'58	0	0	0	6.163'39	0	0	103.315'97
<b>OCTUBRE</b>	173.065'48	0	516.145'00	0	136.529'40	0	0	825.739'88
<b>NOVIEMBRE</b>	353.214'78	4.431'83	0	0	103.753'10	0'34	0	461.400'05
<b>DICIEMBRE</b>	2.665'25	0	0	0	9.073'81	0	360.607'26	372.346'32
<b>TOTAL</b>	7.067.069'59	242.907'28	1.400.849'88	0	769.164'42	0'34	571.992'84	10.051.984'35



## ADJUDICACIONES QUE HAN TENIDO ENTRADA EN SECRETARIA DE 1/1/2002 A 31/12/2002

<i>FECHA ENTRADA TITULO</i>	<i>FECHA ADJUDICACION</i>	<i>PROVINCIA</i>	<i>EMPRESA</i>	<i>IMPORTE DE ADJUDICACION</i>
05/02/2002	12/07/2001	VALLADOLID	CUESTA SECO, S.L. (CUSECO, S.L.)	2.164,38
05/02/2002	12/07/2001	VALLADOLID	CUESTA SECO, S.L. (CUSECO, S.L.)	463,79
22/07/2002	08/02/2002	BARCELONA	MANUFACTURAS METÁLICAS SLLAW, S.A. (Trabajadores de)	208.757,41
09/12/2002	21/09/2001	MADRID	INDUSTRIAS FASE, S.A.	360.607,26
<b>TOTAL</b>				<b>571.992,84</b>



### ENAJENACIONES DEL PERIODO DE 1/1/2002 A 31/12/2002

PROVINCIA	EMPRESA	DESCRIPCION DEL BIEN	IMP. INVENTARIO	FORMA VENTA	FECHA VENTA	IMPORTE
<b>ALICANTE</b>						
	ARENAS DE SAN JUAN, S.A.					
		Plaza de garaje nº 37 de 12,7 m2 sita en el Cabo de las Huertas.	1.202,02	1	31-ene-02	10.818,22
		Plaza de garaje nº 12 de 12,7 m2 sita en el Cabo de las Huertas.	1.202,02	1	31-ene-02	11.419,23
	CALZADOS LUVI					
		Parcela con edificaciones en Petrer, partida de Guirney	431.818,18	1	22-ene-02	205.546,14
	HORMIGONES TORREVIEJA, S.A.					
		Registral nº 43807 de Torrevieja. Local comercial, planta sótano nº 7, de 103'25 m2. en Lomas de Mar. (Lomas Playa III)	1.502,53	1	12-feb-02	12.819,17
		Registral nº 43809 de Torrevieja. Local comercial, planta sótano nº 5, de 103'37 m2. en Lomas de Mar. (Lomas Playa III)	1.502,53	1	12-feb-02	13.132,34
		Registral nº 43811 de Torrevieja. Local comercial, planta sótano nº 3, de 103'82 m2. en Lomas de Mar. (Lomas Playa III)	1.502,53	1	12-feb-02	12.808,39
		Registral nº 43813 de Torrevieja. Local comercial, planta sótano nº 1, de 90'82 m2. en Lomas de Mar. (Lomas Playa III)	1.502,53	1	12-feb-02	11.537,97
		Registral nº 43821 de Torrevieja. Local comercial, planta sótano nº 4, de 100'82 m2. en Lomas de Mar. (Lomas Playa III)	1.502,53	1	12-feb-02	12.808,39
	JOSE NAVARRO GUILLEN					
		Registral nº 5.086. Rústica. En término de Rojales de 62 a y 65 ca.	521,47	1	05-feb-02	15.682,38
		Registral nº 9.480. Rústica. Tierra secano, en término de Almoradí, partida del Pino, de 3 ha, 55 a y 50 ca.	1.171,86	1	05-feb-02	17.795,31





PROVINCIA	EMPRESA	DESCRIPCION DEL BIEN	IMP. INVENTARIO	FORMA VENTA	FECHA VENTA	IMPORTE
		Registral nº. 10.188. Rústica, de 1 ha, 20 a, y 70 ca.	1.534,26	1	05-feb-02	6.036,88
		Registral nº 11.372. Rústica	475,80	1	05-feb-02	1.872,14
		Registral nº 6.076. Rústica trozo de tierra de lomas y montes en el Término Rojales, de 7 a y 40 ca.	238,09	1	05-feb-02	1.852,35
		Registral nº 349. Rústica extensión 29 a y 62 ca.	97,64	1	12-feb-02	703,89
		Registral 311. Rústica, Tierra de campo procedente de la hacienda "Lo Blanc", de 1 ha. 53 a, 25 ca y 25 dm2.	505,04	1	12-feb-02	3.640,88
		Registral nº 5.087. Alumbramiento de aguas naturales subterráneas y caseta transformador en unión línea alta tensión sobre tres postes.	1.610,21	1	05-feb-02	12.515,87
		Registral 486. Rústica, de 42 a y 60 ca.	140,43	1	12-feb-02	1.012,34
		Registral nº. 11.371: Rústica, de 1 ha, 49 a y 39 ca.	1.900,52	1	05-feb-02	7.478,04
		Registral nº. 454. Rústica, en término de los Montesinos, hacienda "Lo Blanc, de 21 m2.	416,84	1	12-feb-02	3.005,06
		Registral nº 13.331. Rústica, trozo de tierra situado en término de Almoradí, de 1ha., 62 a, 44 ca y 63 dm2.	3.751,57	1	05-feb-02	56.969,44
		<b>TOTAL ENAJENACIONES ALICANTE</b>	<b>419.454,46</b>			



PROVINCIA	EMPRESA	DESCRIPCION DEL BIEN	IMP. INVENTARIO	FORMA VENTA	FECHA VENTA	IMPORTE
<b>BARCELONA</b>						
	FABRICA ELECTROTÉCNICA JOSA, S.A.					
		Urbana.- De superficie 1.400 m2, sita en el término de Pierola, partida "Figueró", integrado por un patio y jardín y 3 edificios. (Registral 629)	205.245,63	1	04-jul-02	144.000,00
		Urbana.- Terreno o solar para edificar sito en término de Pierola, heredad "Sant Joan". Sup. 2.615'40 m2. (Registral 842)	11.299,03	1	04-jul-02	8.300,00
	GUILLAMET, S.A.					
		Finca nº 1 Sub. A LOCAL en planta sótano de la casa sita en Viladecans.Barcelona en Sta. Cruz de Calafell,de superficie 500 m.Registral nº 22.589.	37.569,27	1	15-jul-02	45.000,00
	HILATURAS AVIA, S.A.					
		Finca 215-N, folio 63, tomo 2.214, libro 59, de Castellbell, anotac. letra B.	160.872,70	1	04-jul-02	218.000,00
		Maquinaria.	64.413,47	1	02-abr-02	2.233,59
	HILATURAS GOSSYPIUM, S.A.					
		Finca conocida por Fábrica de Tarrés, en Torelló.Constituida por solar 2.540 m2. y porción de terreno contigua de 1.000 m2 Finca nº 29 del R.P. Vic.	722.774,67	1	04-abr-02	223.001,10
		<b>TOTAL ENAJENACIONES BARCELONA</b>	<b>640.534,69</b>			
<b>CASTELLON</b>						
	MANUEL SOLER GOMEZ Y CIA, S.L.					
		83.201 m2 de azulejos de primera categoría	350.033,66	1	25-abr-02	138.191,64



**TOTAL ENAJENACIONES CASTELLON 138.191,64**

PROVINCIA	EMPRESA	DESCRIPCION DEL BIEN	IMP. INVENTARIO	FORMA VENTA	FECHA VENTA	IMPORTE
<b>CORDOBA</b>	TEXTIL CORDOBA, S.A.					
		Diferente maquinaria de la industria textil.	104.877,62	1	04-dic-02	90.200,00
		7,79 Ha. de parcela rústica junto al km. 382,5 de la autovía de Madrid-Cádiz	1.014.427,01	1	04-dic-02	841.325,16
		<b>TOTAL ENAJENACIONES CORDOBA</b>	<b>931.525,16</b>			
<b>GRANADA</b>	FABRICA ELECTROTÉCNICA JOSA, S.A.					
		Piso 1º H, en planta 2ª en Camino de Ronda, nº 151 de GRANADA.	68.755,78	1	18-abr-02	53.000,00
		<b>TOTAL ENAJENACIONES GRANADA</b>	<b>53.000,00</b>			
<b>JAEN</b>	HIJOS DE ANDRES MOLINA, S.A.					
		Solar nº 9 Crtª Bailén Motril Km. 323,sito paraje Fuente de la Losa, Jaén.Sup.527m2.Hay nave industrial destinada a calderas vapor (Reg.16.500)	14.306,19	1	21-oct-02	74.100,00
		Solar nº 10 sito en Polígono Fuente la Losa de Jaén. Superficie 1200 m2. Se encuentra construida una nave industrial (Registral nº 14562)	37.229,56	1	21-oct-02	167.400,00



**TOTAL ENAJENACIONES JAEN 241.500,00**

<b>PROVINCIA</b>	<b>EMPRESA</b>	<b>DESCRIPCION DEL BIEN</b>	<b>IMP. INVENTARIO</b>	<b>FORMA VENTA</b>	<b>FECHA VENTA</b>	<b>IMPORTE</b>
<b>MADRID</b>	FABRICA ELECTROTÉCNICA JOSA, S.A.					
		Plaza de aparcamiento nº 423 del Paseo de Riazor, s/n de FUENLABRADA (Madrid). Registral nº 11.144.	4.979,81	1	14-may-02	4.878,57
<b>PROVINCIA</b>	<b>EMPRESA</b>	<b>DESCRIPCION DEL BIEN</b>	<b>IMP. INVENTARIO</b>	<b>FORMA VENTA</b>	<b>FECHA VENTA</b>	<b>IMPORTE</b>
		Plaza de aparcamiento nº 426 del Paseo de Riazor, s/n de FUENLABRADA (Madrid). Registral nº 11.147.	4.979,81	1	14-may-02	4.878,57
		Plaza de aparcamiento nº 424 del Paseo de Riazor, s/n de FUENLABRADA (Madrid). Registral nº 11.145.	4.979,81	1	14-may-02	4.878,57
		Plaza de aparcamiento nº 422 del Paseo de Riazor, s/n de FUENLABRADA (Madrid). Registral nº 11.143.	4.979,82	1	14-may-02	4.878,57
		Plaza de aparcamiento nº 420 del Paseo de Riazor, s/n de FUENLABRADA (Madrid). Registral nº 11.141.	4.979,82	1	14-may-02	4.878,57
		Plaza de aparcamiento nº 421 del Paseo de Riazor, s/n de FUENLABRADA (Madrid). Registral nº 11.142.	4.979,82	1	14-may-02	4.878,57
		Plaza de aparcamiento nº 425 del Paseo de Riazor, s/n de FUENLABRADA (Madrid). Registral nº 11.146.	4.979,81	1	14-may-02	4.878,57



PROVINCIA	EMPRESA	DESCRIPCION DEL BIEN	IMP. INVENTARIO	FORMA VENTA	FECHA VENTA	IMPORTE
	SCHAKAL, S.L.					
	Finca nº 9.401, inscrita en el Registro de la Propiedad nº 2 de Fuenlabrada (Madrid)		40.219,45	3	20-ago-02	23.988,89
	UNION DE ORFEBRES					
	Juegos posagafas, copas de helado, azucareras, cafeteras, cubrefuentes y jarras.		149.017,71	2	14-nov-02	2.375,00
	<b>TOTAL ENAJENACIONES MADRID</b>		<b>60.513,89</b>			
<b>MURCIA</b>						
	HERNÁNDEZ PÉREZ HERMANOS, S.A.					
	Registral11,559 de Murcia, partido de Nonduermas y pago de Albacete		225.407,91	1	15-ene-02	74.525,50
	<b>TOTAL ENAJENACIONES MURCIA</b>		<b>74.525,50</b>			
<b>NAVARRA</b>						
	SOLES SYSTEMS, S.A.					
	Solar sito en Icacocoa, de 7.460 m2.		56.394,94	1	18-abr-02	88.000,00
	Maquinaria y enseres.		651.497,12	1	07-nov-02	4.431,83
	<b>TOTAL ENAJENACIONES NAVARRA</b>		<b>92.431,83</b>			



PROVINCIA	EMPRESA	DESCRIPCION DEL BIEN	IMP. INVENTARIO	FORMA VENTA	FECHA VENTA	IMPORTE
<b>OURENSE</b>	JESUS MOSQUERA GONZALEZ					
		3.- Paraje A Caseliña, parcela 60, polígono 80, superficie 930 m2. Existen sobre el terreno unas estructura de invernaderos, situada en San Amaro.	2.876,56	1	21-may-02	7.935,58
		8.- Paraje Estivada, parcela 5.215, polígono 539, superficie 260 m2. situado en Cristimil, Ayto. de San Amaro.	58,87	1	21-may-02	162,41
		7.- Paraje Besaira, parcela 5.022, polígono 539, superficie 2.500 m2, situado en Cristimil, Ayto. de San Amaro.	412,08	1	21-may-02	1.136,82
		6.- Paraje Carballeira, parcela 303, polígono 88, superfice 480 m2. Situación Piroño, Ayto. de San Amaro.	194,00	1	21-may-02	206,69
		5.- Paraje Figueiras, parcela 24, polígono 90, superficie 168 m2. Situación en Cristimil, Ayto. San Amaro.	74,92	1	21-may-02	535,19
		4.- Paraje Carballeira, parcela 283, polígono 88, superficie 1.800 m2. Situación Piroño, Ayto. San Amaro.	674,32	1	21-may-02	1.860,25
		2.- Paraje Hermas, parcela 269, polígono 53, superficie 1.068 m2. , situado en Alemparte, Ayuntamiento San Amaro	239,49	1	21-may-02	660,68
		1.- Paraje Carreira da Cova, parcela 120, polígono 47, superficie 96 m2, situación en Cristimil, Ayuntamiento San Amaro.	57,53	1	21-may-02	156,55
		9.- Paraje Outeiro Penedo, parcela 5.310, polígono 539, superficie 390 m2. Situado en Cristimil-Ayto. de San Amaro.	52,18	1	21-may-02	143,95
		<b>TOTAL ENAJENACIONES OURENSE</b>	<b>12.798,11</b>			



PROVINCIA	EMPRESA	DESCRIPCION DEL BIEN	IMP. INVENTARIO	FORMA VENTA	FECHA VENTA	IMPORTE
<b>PALENCIA</b>	SUHECA, S.A.	Cámara de termovisión para efectuar barridos termográficos con capacidad de disco de 70 imágenes.	23.717,07	1	12-jun-02	2.000,00
		<b>TOTAL ENAJENACIONES PALENCIA</b>	<b>2.000,00</b>			
<b>PONTEVEDRA</b>	VIDRIOS LA FLORIDA	Finca de 3.825 m2 en parroquia de Coya, entre Av.de la Florida y Av.de Fragoso.	466.886,89	1	14-nov-02	1.988.000,00
		<b>TOTAL ENAJENACIONES PONTEVEDRA</b>	<b>1.988.000,00</b>			
<b>VIZCAYA</b>	BETA, S.A.L.	Finca nº 25437 de Deusto-A (del R.P. Bilbao nº 1). Terreno industrial sito en el Barrio de Zorrozaurre con edificación.	664.200,08	1	25-abr-02	488.000,00
	NUEVO DISEÑO LAO, S.A.	LOTE 3 Máquina serradora, marca SALVARANI, modelo VELOX-50 montada sobre mesa de barras de 3000 mm longitud, con sistema de extracción de polvos.	6.611,13	1	25-abr-02	3.411,00
		LOTE 2 Máquina tronadora (REGRUESADORA) marca SIERRAS ALAVESAS, de accionamiento manual, de 500 mm de ancho de paso.	601,01	1	25-abr-02	311,00



LOTE 1 Línea completa para la fabricación de tablero rechapado B.

64.107,95

1

25-abr-02

33.073,00

**TOTAL ENAJENACIONES**

**VIZCAYA**

**524.795,00**

**TOTAL IMPORTE 5.634.063,12**

**TOTAL ENAJENACIONES 5.179.270,27**

**CODIGO SISTEMA DE VENTA 1: SUBASTA**









**6.- EVOLUCIÓN COMPARATIVA DEL FOGASA  
(1998/2002)**

**PRESTACIONES, TRABAJADORES Y EMPRESAS.**

**1998-2002**

<b>AÑO</b>	<b>TOTAL (*)</b>	<b>PRESTACIONES POR INSOLVENCIA</b>			<b>PRESTACIONES POR REGULACIÓN</b>		
		<b>EMPRESAS</b>	<b>TRABAJADORES</b>	<b>IMPORTE(*)</b>	<b>EMPRESAS</b>	<b>TRABAJADORES</b>	<b>IMPORTE(*)</b>
1998	479	37.460	129.701	432	10.467	24.066	47
1999	331	25.802	86.563	300	7.648	15.840	31
2000	228	20.412	62.826	201	7.214	14.734	27
2001	214	18.085	55.916	189	6.936	14.321	25
2002	220	18.889	56.438	191	8.306	17.100	29
<b>TOTAL</b>	<b>1.472</b>	<b>120.648</b>	<b>391.444</b>	<b>1.313</b>	<b>40.571</b>	<b>86.061</b>	<b>159</b>

(\*) En millones de €

