

DATOS DE LOS REGISTROS DEL  
SERVICIO PÚBLICO DE EMPLEO ESTATAL

---

**DEMANDANTES DE  
EMPLEO, PARO,  
CONTRATOS Y  
PRESTACIONES POR  
D E S E M P L E O**

**ENERO**

**2023**





## **CONTENIDO**

	Pág.
PARO REGISTRADO	5
CONTRATOS	11
ANEXO 1 Demandantes de Empleo y Paro Registrado	17
ANEXO 2 Contratos Registrados	43
PRESTACIONES	65

**PARO REGISTRADO**

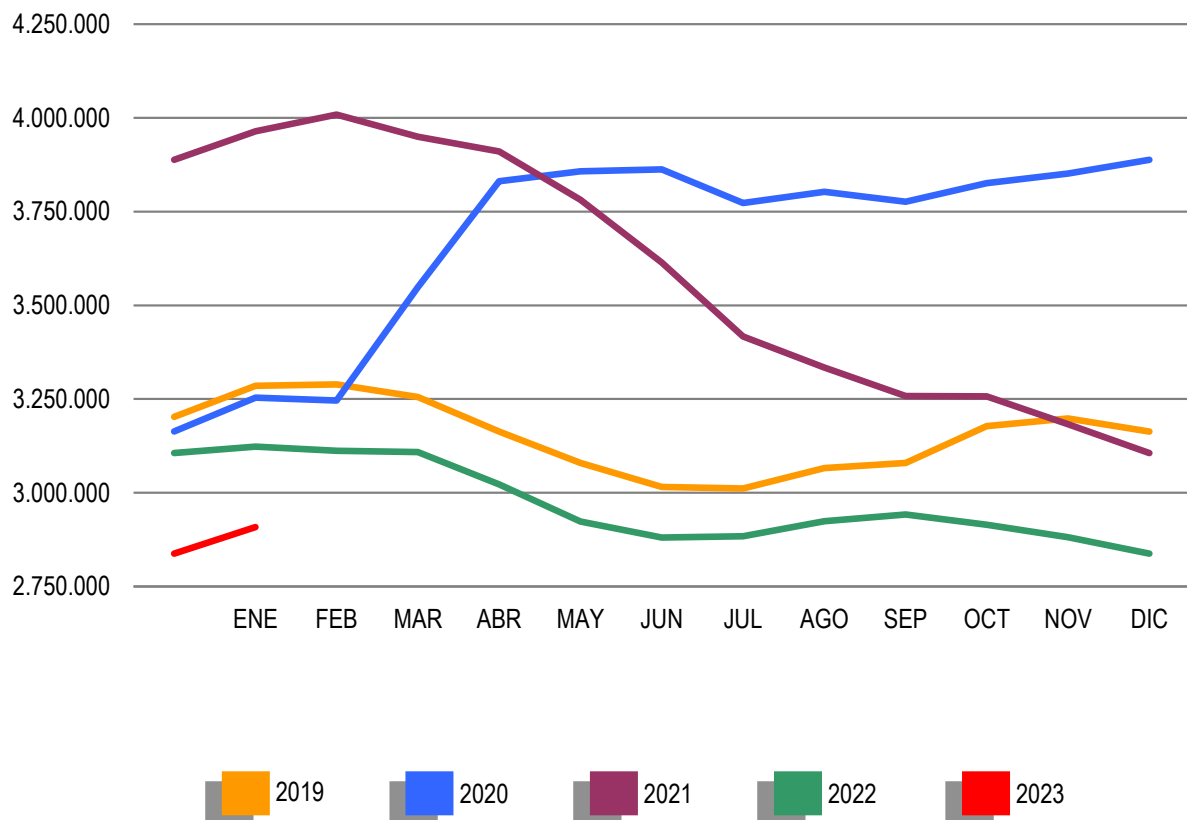
El número de desempleados registrados en las Oficinas de los Servicios Públicos de Empleo, al finalizar el mes de enero, ha subido en 70.744 personas en relación con el mes anterior. En valores relativos, el ascenso del paro ha sido de un 2,49%. De esta forma, el paro registrado se ha situado en 2.908.397.

En enero de 2022 el desempleo subió en 17.173 personas en relación al mes anterior. Por otra parte, respecto a enero de 2022, el paro interanual ha descendido en 214.681 personas (-6,87%).

En términos desestacionalizados, el paro registrado baja en 12.462 personas. Para realizar la estimación se han utilizado los coeficientes de estacionalidad disponibles en la Base de Datos de Series de Coyuntura Económica (BDSICE) del Ministerio de Asuntos Económicos y Transformación Digital.

### EVOLUCIÓN DEL PARO REGISTRADO

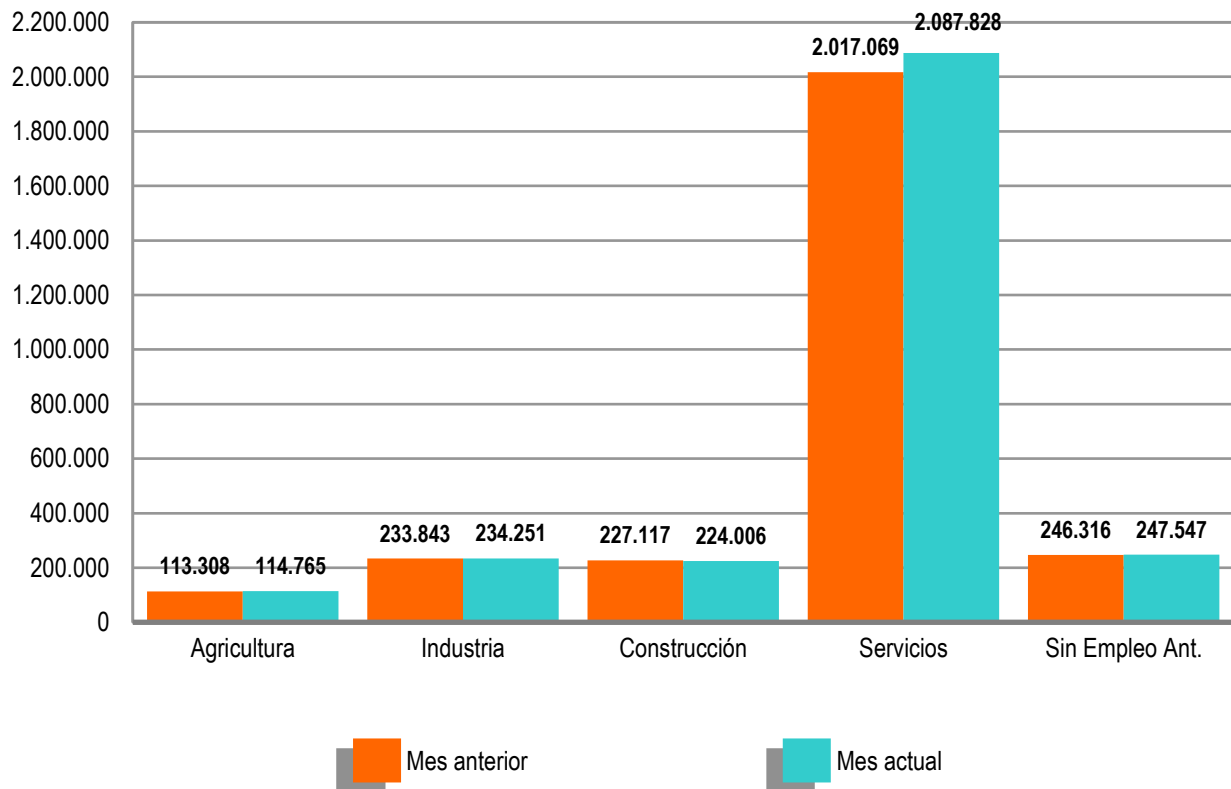
2019 - 2023



Por sectores económicos con respecto a diciembre, el paro registrado desciende en el sector de Construcción -3.111 (-1,37%), aumenta en Servicios 70.759 (3,51%), Agricultura 1.457 (1,29%) e Industria 408 (0,17%). El colectivo Sin Empleo Anterior aumenta en 1.231 (0,50%).

**PARO REGISTRADO POR SECTORES**

**COMPARACIÓN CON EL MES ANTERIOR**



El desempleo masculino se sitúa en 1.168.312 al ascender en 20.807 (1,81%) y el femenino en 1.740.085 aumenta en 49.937 (2,95%) en relación al mes de diciembre. Si lo comparamos con enero de 2022, el paro masculino baja en 113.303 (-8,84%) y el femenino cae en 101.378 (-5,51%).

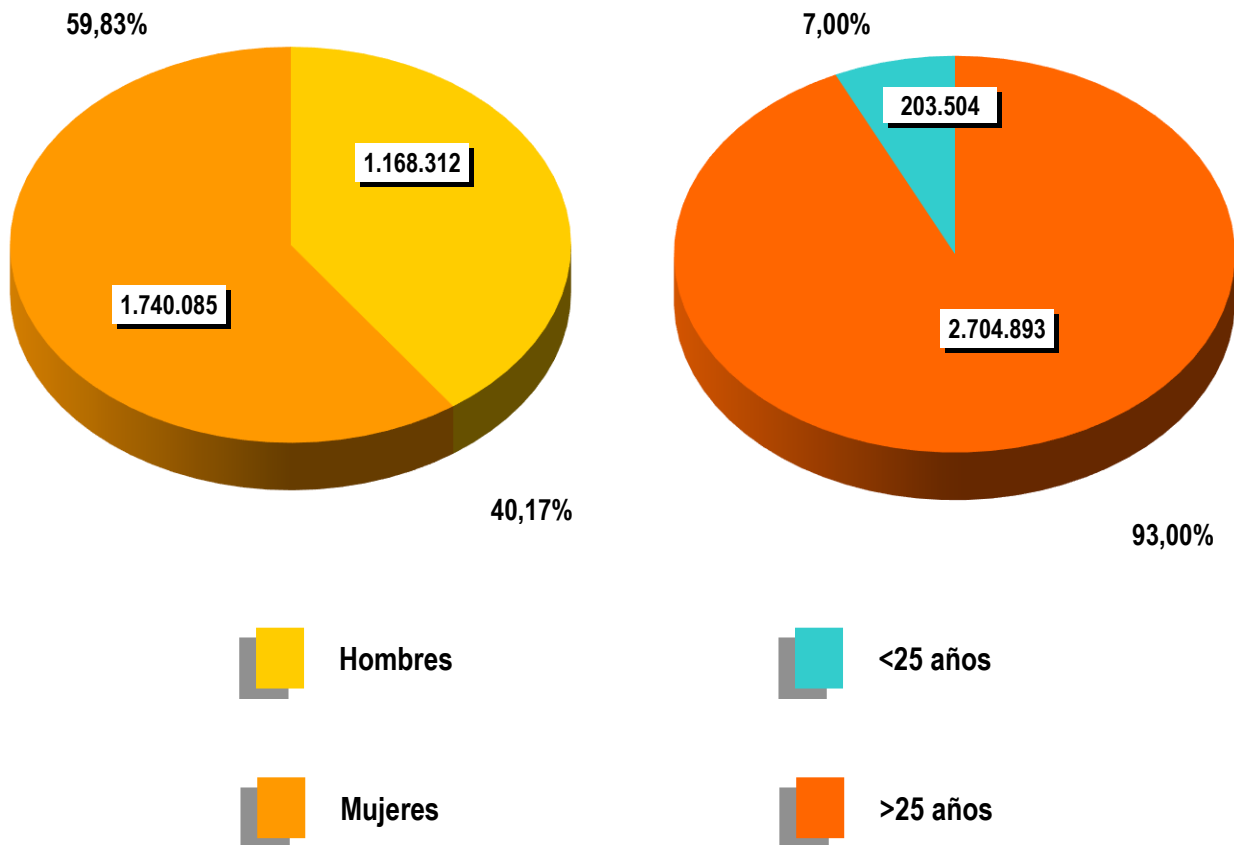
Por su parte, el desempleo de los jóvenes menores de 25 años asciende en el mes de enero en 7.753 personas (3,96%) respecto al mes anterior. El paro de 25 y más años sube en 62.991 (2,38%).

El paro registrado en enero de 2023 baja en la Comunidad Autónoma de Illes Balears (-297). Sube en las 16 comunidades restantes, encabezadas por Andalucía (21.048), Comunidad de Madrid (11.140) y Comunidad Valenciana (6.776).

En cuanto a las provincias, el desempleo registrado desciende en 2 encabezadas por Huelva (-298) e Illes Balears (-297). Aumenta en las 50 restantes, entre éstas destacan los incrementos de Madrid (11.140), Sevilla (5.319) y Málaga (4.483).

### PARO REGISTRADO POR SEXO Y EDAD

DICIEMBRE 2022



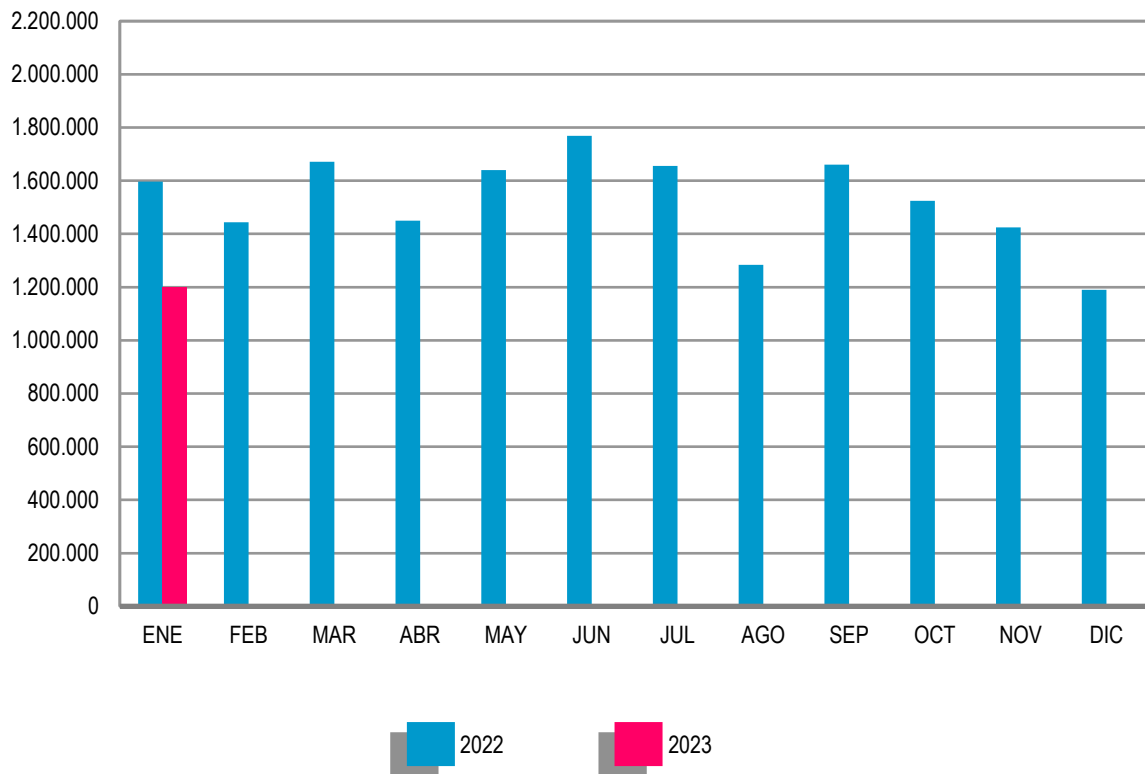
**CONTRATOS**



El número total de contratos registrados durante el mes de enero ha sido de 1.200.749. Supone una bajada de 395.583 (-24,78%) sobre el mismo mes del año 2022.

### EVOLUCIÓN MENSUAL DE LOS CONTRATOS REGISTRADOS

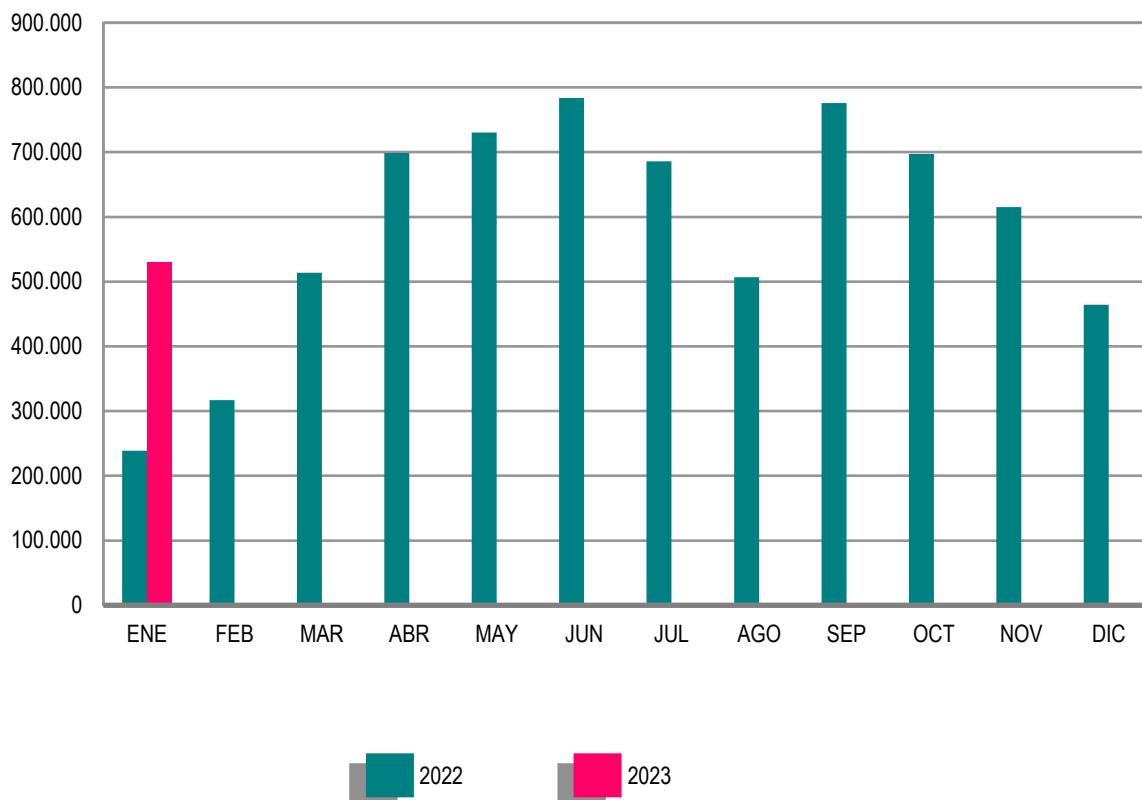
2022- 2023



En enero de 2023 se han registrado 530.306 contratos de trabajo de carácter indefinido, representan el 44,16% de todos los contratos. Supone un incremento de 291.634 (122,19%) sobre igual mes del año anterior.

**EVOLUCIÓN MENSUAL DE LOS CONTRATOS INDEFINIDOS**

2022 - 2023

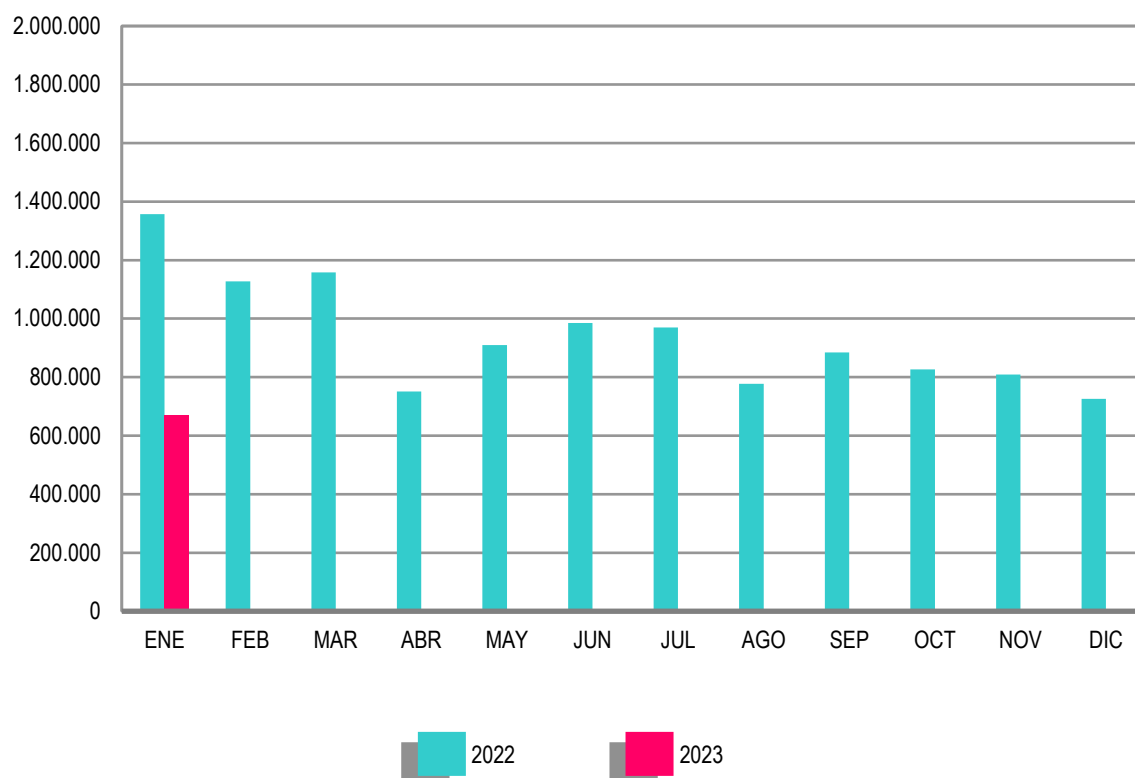


Los contratos indefinidos del mes de enero se dividen, en cuanto a la duración de su jornada, en 236.443 a tiempo completo, 119.895 a tiempo parcial y 173.968 fijos discontinuos. Respecto a enero de 2022: los primeros han subido 90.707 (62,24%), los segundos se han incrementado en 53.385 (80,27%) y los últimos suben en 147.542 (558,32%).

Los contratos de carácter temporal registrados en el mes de enero de 2023 han sido 670.443, representando el 55,84% del total. Son 687.217 (-50,62%) menos que el mismo mes del año anterior.

### EVOLUCIÓN MENSUAL DE LOS CONTRATOS TEMPORALES

2022 - 2023



En cuanto a la duración de su jornada, los contratos temporales en el mes de enero se dividen en 466.357 a tiempo completo y 204.086 a tiempo parcial. Comparado con el mismo mes del año anterior, los primeros se han reducido en 489.867 (-51,23%) y los segundos han disminuido en 197.350 (-49,16%).

**ANEXO 1**

**DEMANDANTES DE  
EMPLEO Y PARO  
REGISTRADO**

ENERO 2023

**DEMANDANTES DE EMPLEO SEGÚN COLECTIVO POR SEXO, EDAD Y SECTOR DE ACTIVIDAD ECONÓMICA**

	TOTAL	OCUPADOS	CON DISP. LIMIT/ DDAN EMPL. ESPEC.*	DENOS		
				TOTAL	OTROS NO OCUPADOS /TEASS	PARADOS REGISTRADOS
TOTAL	4.538.058	1.130.537	290.784	3.116.737	208.340	2.908.397
SEXO:						
HOMBRES	1.858.101	477.472	137.892	1.242.737	74.425	1.168.312
MUJERES	2.679.957	653.065	152.892	1.874.000	133.915	1.740.085
MENORES DE 25 AÑOS:						
HOMBRES	177.746	38.146	6.812	132.788	27.833	104.955
MUJERES	170.082	33.971	4.340	131.771	33.222	98.549
TOTAL	347.828	72.117	11.152	264.559	61.055	203.504
MAYORES DE 25 AÑOS:						
HOMBRES	1.680.355	439.326	131.080	1.109.949	46.592	1.063.357
MUJERES	2.509.875	619.094	148.552	1.742.229	100.693	1.641.536
TOTAL	4.190.230	1.058.420	279.632	2.852.178	147.285	2.704.893
SECTOR:						
AGRICULTURA	326.920	165.387	15.765	145.768	31.003	114.765
INDUSTRIA	394.348	117.071	28.343	248.934	14.683	234.251
CONSTRUCCIÓN	314.756	46.892	23.439	244.425	20.419	224.006
SERVICIOS	3.177.932	798.383	194.745	2.184.804	96.976	2.087.828
SIN EMPLEO ANTERIOR	324.102	2.804	28.492	292.806	45.259	247.547

**DEMANDANTES DE EMPLEO SEGÚN COLECTIVO POR COMUNIDADES AUTÓNOMAS**

COMUNIDADES AUTÓNOMAS	TOTAL	OCUPADOS	CON DISP. LIMIT/ DDAN EMPL. ESPEC.*	DENOS		
				TOTAL	OTROS NO OCUPADOS /TEASS	PARADOS REGISTRADOS
ANDALUCIA	1.204.360	310.756	60.789	832.815	84.670	748.145
ARAGON	92.519	24.261	4.828	63.430	3.873	59.557
PRINCIPADO DE ASTURIAS	90.589	16.055	5.205	69.329	5.100	64.229
ILLES BALEARS	132.734	90.353	5.261	37.120	1.566	35.554
CANARIAS	241.378	28.470	16.733	196.175	9.735	186.440
CANTABRIA	48.743	9.039	3.190	36.514	1.890	34.624
CASTILLA-LA MANCHA	198.629	32.809	11.564	154.256	6.365	147.891
CASTILLA Y LEON	175.058	30.526	12.059	132.473	6.839	125.634
CATALUÑA	513.821	111.702	37.702	364.417	12.773	351.644
COM. VALENCIANA	539.033	128.066	42.396	368.571	23.552	345.019
EXTREMADURA	143.719	37.587	8.808	97.324	12.465	84.859
GALICIA	216.747	36.911	23.804	156.032	10.984	145.048
COM. DE MADRID	418.031	67.038	27.647	323.346	14.417	308.929
REGION DE MURCIA	147.228	43.255	7.927	96.046	3.889	92.157
COM. FORAL DE NAVARRA	49.034	13.002	2.689	33.343	1.345	31.998
PAIS VASCO	281.055	143.659	17.406	119.990	7.085	112.905
LA RIOJA	21.250	4.628	1.215	15.407	622	14.785
CEUTA	12.361	1.291	582	10.488	480	10.008
MELILLA	11.769	1.129	979	9.661	690	8.971
<b>TOTAL</b>	<b>4.538.058</b>	<b>1.130.537</b>	<b>290.784</b>	<b>3.116.737</b>	<b>208.340</b>	<b>2.908.397</b>

(\*) Son aquellos demandantes, sin empleo, que indican en su solicitud condiciones especiales de trabajo (ej: sólo a domicilio, teletrabajo, en el extranjero, etc)

ENERO 2023

**DEMANDANTES DE EMPLEO NO OCUPADOS (DENOS) POR SEXO, EDAD Y SECTOR DE ACTIVIDAD ECONÓMICA**

	TOTAL	VARIACIÓN			
		MENSUAL		ANUAL	
		ABSOLUTA	RELATIVA	ABSOLUTA	RELATIVA
TOTAL	3.116.737	81.015	2,67	-226.739	-6,78
SEXO:					
HOMBRES	1.242.737	24.867	2,04	-119.495	-8,77
MUJERES	1.874.000	56.148	3,09	-107.244	-5,41
MENORES DE 25 AÑOS:					
HOMBRES	132.788	8.329	6,69	-5.671	-4,10
MUJERES	131.771	9.289	7,58	-6.528	-4,72
TOTAL	264.559	17.618	7,13	-12.199	-4,41
MAYORES DE 25 AÑOS:					
HOMBRES	1.109.949	16.538	1,51	-113.824	-9,30
MUJERES	1.742.229	46.859	2,76	-100.716	-5,46
TOTAL	2.852.178	63.397	2,27	-214.540	-7,00
SECTOR:					
AGRICULTURA	145.768	1.620	1,12	-45.136	-23,64
INDUSTRIA	248.934	763	0,31	-22.264	-8,21
CONSTRUCCIÓN	244.425	-3.063	-1,24	-27.178	-10,01
SERVICIOS	2.184.804	76.142	3,61	-135.247	-5,83
SIN EMPLEO ANTERIOR	292.806	5.553	1,93	3.086	1,07

**DEMANDANTES DE EMPLEO NO OCUPADOS (DENOS) POR COMUNIDADES AUTÓNOMAS**

COMUNIDADES AUTÓNOMAS	TOTAL	VARIACIÓN			
		MENSUAL		ANUAL	
		ABSOLUTA	RELATIVA	ABSOLUTA	RELATIVA
ANDALUCIA	832.815	23.698	2,93	-67.371	-7,48
ARAGON	63.430	1.442	2,33	-1.717	-2,64
PRINCIPADO DE ASTURIAS	69.329	2.402	3,59	-2.644	-3,67
ILLES BALEARS	37.120	-228	-0,61	-20.089	-35,12
CANARIAS	196.175	4.410	2,30	-20.808	-9,59
CANTABRIA	36.514	1.254	3,56	-2.976	-7,54
CASTILLA-LA MANCHA	154.256	5.279	3,54	136	0,09
CASTILLA Y LEON	132.473	3.934	3,06	-4.769	-3,47
CATALUÑA	364.417	5.703	1,59	-20.334	-5,28
COM. VALENCIANA	368.571	7.522	2,08	-10.058	-2,66
EXTREMADURA	97.324	3.917	4,19	-11.518	-10,58
GALICIA	156.032	3.160	2,07	-8.956	-5,43
COM. DE MADRID	323.346	12.289	3,95	-50.544	-13,52
REGION DE MURCIA	96.046	2.685	2,88	-1.362	-1,40
COM. FORAL DE NAVARRA	33.343	512	1,56	-774	-2,27
PAIS VASCO	119.990	2.098	1,78	-3.783	-3,06
LA RIOJA	15.407	475	3,18	-532	-3,34
CEUTA	10.488	277	2,71	-137	-1,29
MELILLA	9.661	186	1,96	1.497	18,34
<b>TOTAL</b>	<b>3.116.737</b>	<b>81.015</b>	<b>2,67</b>	<b>-226.739</b>	<b>-6,78</b>

ENERO 2023

**PARO REGISTRADO POR SEXO, EDAD Y SECTOR DE ACTIVIDAD ECONÓMICA**

	TOTAL	VARIACIÓN			
		MENSUAL		ANUAL	
		ABSOLUTA	RELATIVA	ABSOLUTA	RELATIVA
TOTAL	2.908.397	70.744	2,49	-214.681	-6,87
SEXO:					
HOMBRES	1.168.312	20.807	1,81	-113.303	-8,84
MUJERES	1.740.085	49.937	2,95	-101.378	-5,51
MENORES DE 25 AÑOS:					
HOMBRES	104.955	4.253	4,22	-7.535	-6,70
MUJERES	98.549	3.500	3,68	-8.436	-7,89
TOTAL	203.504	7.753	3,96	-15.971	-7,28
MAYORES DE 25 AÑOS:					
HOMBRES	1.063.357	16.554	1,58	-105.768	-9,05
MUJERES	1.641.536	46.437	2,91	-92.942	-5,36
TOTAL	2.704.893	62.991	2,38	-198.710	-6,84
SECTOR:					
AGRICULTURA	114.765	1.457	1,29	-33.478	-22,58
INDUSTRIA	234.251	408	0,17	-21.733	-8,49
CONSTRUCCIÓN	224.006	-3.111	-1,37	-26.636	-10,63
SERVICIOS	2.087.828	70.759	3,51	-134.080	-6,03
SIN EMPLEO ANTERIOR	247.547	1.231	0,50	1.246	0,51

**PARO REGISTRADO POR COMUNIDADES AUTÓNOMAS**

COMUNIDADES AUTÓNOMAS	TOTAL	VARIACIÓN			
		MENSUAL		ANUAL	
		ABSOLUTA	RELATIVA	ABSOLUTA	RELATIVA
ANDALUCIA	748.145	21.048	2,89	-57.420	-7,13
ARAGON	59.557	1.249	2,14	-1.792	-2,92
PRINCIPADO DE ASTURIAS	64.229	2.342	3,78	-2.060	-3,11
ILLES BALEARS	35.554	-297	-0,83	-18.881	-34,69
CANARIAS	186.440	3.280	1,79	-20.716	-10,00
CANTABRIA	34.624	1.139	3,40	-2.804	-7,49
CASTILLA-LA MANCHA	147.891	4.666	3,26	-1.081	-0,73
CASTILLA Y LEON	125.634	3.635	2,98	-4.435	-3,41
CATALUÑA	351.644	5.306	1,53	-20.158	-5,42
COM. VALENCIANA	345.019	6.776	2,00	-14.277	-3,97
EXTREMADURA	84.859	2.325	2,82	-10.407	-10,92
GALICIA	145.048	2.826	1,99	-8.884	-5,77
COM. DE MADRID	308.929	11.140	3,74	-47.028	-13,21
REGION DE MURCIA	92.157	2.195	2,44	-1.454	-1,55
COM. FORAL DE NAVARRA	31.998	388	1,23	-819	-2,50
PAIS VASCO	112.905	2.107	1,90	-3.039	-2,62
LA RIOJA	14.785	437	3,05	-539	-3,52
CEUTA	10.008	150	1,52	-124	-1,22
MELILLA	8.971	32	0,36	1.237	15,99
<b>TOTAL</b>	<b>2.908.397</b>	<b>70.744</b>	<b>2,49</b>	<b>-214.681</b>	<b>-6,87</b>

ENERO 2023

**PARO REGISTRADO. VARIACIÓN MENSUAL SEGÚN SECTOR DE ACTIVIDAD ECONÓMICA**

	TOTAL	AGRICULTURA	INDUSTRIA	CONSTRUCCIÓN	SERVICIOS	SIN EMPLEO ANTERIOR
2012	177.470	6.282	15.105	16.347	132.581	7.155
2013	132.055	15.303	7.763	3.477	108.982	-3.470
2014	113.097	8.110	3.577	-3.486	99.519	5.377
2015	77.980	15.858	-753	-7.857	76.744	-6.012
2016	57.247	3.905	-475	-4.821	67.129	-8.491
2017	57.257	4.102	-1.103	-7.833	66.929	-4.838
2018	63.747	2.417	775	-5.154	72.468	-6.759
2019	83.464	4.920	1.202	-6.896	85.584	-1.346
2020	90.248	9.085	2.719	-9.368	90.957	-3.145
2021	76.216	3.272	1.123	-871	78.089	-5.397
2022	17.173	2.657	-2.421	-7.304	33.627	-9.386
2023	70.744	1.457	408	-3.111	70.759	1.231



ENERO 2023

**EVOLUCIÓN MENSUAL DEL PARO REGISTRADO**

	AÑO 2022			AÑO 2023		
	TOTAL	% DE VARIACIÓN		TOTAL	% DE VARIACIÓN	
		MENSUAL	ANUAL		MENSUAL	ANUAL
ENERO	3.123.078	0,55	-21,22	2.908.397	2,49	-6,87
FEBRERO	3.111.684	-0,36	-22,38			
MARZO	3.108.763	-0,09	-21,29			
ABRIL	3.022.503	-2,77	-22,71			
MAYO	2.922.991	-3,29	-22,70			
JUNIO	2.880.582	-1,45	-20,30			
JULIO	2.883.812	0,11	-15,59			
AGOSTO	2.924.240	1,40	-12,29			
SEPTIEMBRE	2.941.919	0,60	-9,70			
OCTUBRE	2.914.892	-0,92	-10,51			
NOVIEMBRE	2.881.380	-1,15	-9,47			
DICIEMBRE	2.837.653	-1,52	-8,64			

**EVOLUCIÓN MENSUAL DEL PARO REGISTRADO (SERIES)**

ENERO	TOTAL	VARIACIONES			
		MENSUAL		ANUAL	
		ABSOLUTA	RELATIVA	ABSOLUTA	RELATIVA
2012	4.599.829	177.470	4,01	368.826	8,72
2013	4.980.778	132.055	2,72	380.949	8,28
2014	4.814.435	113.097	2,41	-166.343	-3,34
2015	4.525.691	77.980	1,75	-288.744	-6,00
2016	4.150.755	57.247	1,40	-374.936	-8,28
2017	3.760.231	57.257	1,55	-390.524	-9,41
2018	3.476.528	63.747	1,87	-283.703	-7,54
2019	3.285.761	83.464	2,61	-190.767	-5,49
2020	3.253.853	90.248	2,85	-31.908	-0,97
2021	3.964.353	76.216	1,96	710.500	21,84
2022	3.123.078	17.173	0,55	-841.275	-21,22
2023	2.908.397	70.744	2,49	-214.681	-6,87

**PARO REGISTRADO SEGÚN SEXO Y EDAD. SERIES**

	TOTAL	HOMBRES	MUJERES	MENORES DE 25 AÑOS			RESTO EDADES		
				TOTAL	HOMBRES	MUJERES	TOTAL	HOMBRES	MUJERES
<b>AÑO 2019</b>									
ENERO	3.285.761	1.360.448	1.925.313	257.464	131.056	126.408	3.028.297	1.229.392	1.798.905
FEBRERO	3.289.040	1.360.225	1.928.815	268.399	136.656	131.743	3.020.641	1.223.569	1.797.072
MARZO	3.255.084	1.338.897	1.916.187	266.738	135.919	130.819	2.988.346	1.202.978	1.785.368
ABRIL	3.163.566	1.298.708	1.864.858	251.546	127.960	123.586	2.912.020	1.170.748	1.741.272
MAYO	3.079.491	1.250.812	1.828.679	240.259	121.524	118.735	2.839.232	1.129.288	1.709.944
JUNIO	3.015.686	1.218.056	1.797.630	224.289	114.807	109.482	2.791.397	1.103.249	1.688.148
JULIO	3.011.433	1.216.487	1.794.946	219.575	111.972	107.603	2.791.858	1.104.515	1.687.343
AGOSTO	3.065.804	1.247.538	1.818.266	225.757	113.953	111.804	2.840.047	1.133.585	1.706.462
SEPTIEMBRE	3.079.711	1.250.720	1.828.991	248.451	124.869	123.582	2.831.260	1.125.851	1.705.409
OCTUBRE	3.177.659	1.304.137	1.873.522	266.302	135.021	131.281	2.911.357	1.169.116	1.742.241
NOVIEMBRE	3.198.184	1.317.686	1.880.498	265.598	135.296	130.302	2.932.586	1.182.390	1.750.196
DICIEMBRE	3.163.605	1.328.396	1.835.209	246.706	126.844	119.862	2.916.899	1.201.552	1.715.347
<b>AÑO 2020</b>									
ENERO	3.253.853	1.356.980	1.896.873	254.240	131.085	123.155	2.999.613	1.225.895	1.773.718
FEBRERO	3.246.047	1.349.975	1.896.072	261.448	134.821	126.627	2.984.599	1.215.154	1.769.445
MARZO	3.548.312	1.528.942	2.019.370	287.560	148.441	139.119	3.260.752	1.380.501	1.880.251
ABRIL	3.831.203	1.679.403	2.151.800	318.822	165.450	153.372	3.512.381	1.513.953	1.998.428
MAYO	3.857.776	1.666.098	2.191.678	326.574	168.228	158.346	3.531.202	1.497.870	2.033.332
JUNIO	3.862.883	1.646.965	2.215.918	343.158	177.293	165.865	3.519.725	1.469.672	2.050.053
JULIO	3.773.034	1.595.448	2.177.586	321.364	166.996	154.368	3.451.670	1.428.452	2.023.218
AGOSTO	3.802.814	1.604.901	2.197.913	329.168	169.898	159.270	3.473.646	1.435.003	2.038.643
SEPTIEMBRE	3.776.485	1.594.691	2.181.794	345.825	177.593	168.232	3.430.660	1.417.098	2.013.562
OCTUBRE	3.826.043	1.622.758	2.203.285	361.986	186.115	175.871	3.464.057	1.436.643	2.027.414
NOVIEMBRE	3.851.312	1.629.058	2.222.254	365.719	186.675	179.044	3.485.593	1.442.383	2.043.210
DICIEMBRE	3.888.137	1.663.016	2.225.121	362.997	186.432	176.565	3.525.140	1.476.584	2.048.556
<b>AÑO 2021</b>									
ENERO	3.964.353	1.690.978	2.273.375	357.123	184.430	172.693	3.607.230	1.506.548	2.100.682
FEBRERO	4.008.789	1.704.010	2.304.779	366.403	188.420	177.983	3.642.386	1.515.590	2.126.796
MARZO	3.949.640	1.671.541	2.278.099	357.793	184.502	173.291	3.591.847	1.487.039	2.104.808
ABRIL	3.910.628	1.647.503	2.263.125	355.884	183.258	172.626	3.554.744	1.464.245	2.090.499
MAYO	3.781.250	1.579.779	2.201.471	322.894	169.021	153.873	3.458.356	1.410.758	2.047.598
JUNIO	3.614.339	1.491.729	2.122.610	299.337	154.960	144.377	3.315.002	1.336.769	1.978.233
JULIO	3.416.498	1.398.779	2.017.719	262.411	134.423	127.988	3.154.087	1.264.356	1.889.731
AGOSTO	3.333.915	1.361.699	1.972.216	245.291	124.027	121.264	3.088.624	1.237.672	1.850.952
SEPTIEMBRE	3.257.802	1.325.563	1.932.239	251.129	126.697	124.432	3.006.673	1.198.866	1.807.807
OCTUBRE	3.257.068	1.328.489	1.928.579	256.996	130.337	126.659	3.000.072	1.198.152	1.801.920
NOVIEMBRE	3.182.687	1.294.430	1.888.257	245.442	124.580	120.862	2.937.245	1.169.850	1.767.395
DICIEMBRE	3.105.905	1.281.873	1.824.032	222.594	114.047	108.547	2.883.311	1.167.826	1.715.485
<b>AÑO 2022</b>									
ENERO	3.123.078	1.281.615	1.841.463	219.475	112.490	106.985	2.903.603	1.169.125	1.734.478
FEBRERO	3.111.684	1.271.037	1.840.647	225.480	115.340	110.140	2.886.204	1.155.697	1.730.507
MARZO	3.108.763	1.277.335	1.831.428	232.845	120.056	112.789	2.875.918	1.157.279	1.718.639
ABRIL	3.022.503	1.234.118	1.788.385	221.893	114.162	107.731	2.800.610	1.119.956	1.680.654
MAYO	2.922.991	1.182.009	1.740.982	199.920	103.569	96.351	2.723.071	1.078.440	1.644.631
JUNIO	2.880.582	1.156.767	1.723.815	201.209	103.107	98.102	2.679.373	1.053.660	1.625.713
JULIO	2.883.812	1.155.424	1.728.388	188.605	97.340	91.265	2.695.207	1.058.084	1.637.123
AGOSTO	2.924.240	1.173.239	1.751.001	197.486	100.279	97.207	2.726.754	1.072.960	1.653.794
SEPTIEMBRE	2.941.919	1.183.033	1.758.886	210.273	108.466	101.807	2.731.646	1.074.567	1.657.079
OCTUBRE	2.914.892	1.168.134	1.746.758	212.118	108.592	103.526	2.702.774	1.059.542	1.643.232
NOVIEMBRE	2.881.380	1.153.821	1.727.559	207.936	106.209	101.727	2.673.444	1.047.612	1.625.832
DICIEMBRE	2.837.653	1.147.505	1.690.148	195.751	100.702	95.049	2.641.902	1.046.803	1.595.099
<b>AÑO 2023</b>									
ENERO	2.908.397	1.168.312	1.740.085	203.504	104.955	98.549	2.704.893	1.063.357	1.641.536
FEBRERO									
MARZO									
ABRIL									
MAYO									
JUNIO									
JULIO									
AGOSTO									
SEPTIEMBRE									
OCTUBRE									
NOVIEMBRE									
DICIEMBRE									

VARIACIÓN ANUAL DEL PARO REGISTRADO SEGÚN SEXO Y EDAD. SERIES

	TOTAL	HOMBRES	MUJERES	MENORES DE 25 AÑOS			RESTO EDADES		
				TOTAL	HOMBRES	MUJERES	TOTAL	HOMBRES	MUJERES
<b>AÑO 2019</b>									
ENERO	-5,49	-7,80	-3,78	-3,86	-3,90	-3,81	-5,62	-8,19	-3,78
FEBRERO	-5,22	-7,62	-3,46	-2,80	-3,06	-2,54	-5,43	-8,10	-3,52
MARZO	-4,89	-7,92	-2,65	-2,78	-3,43	-2,10	-5,08	-8,41	-2,69
ABRIL	-5,17	-7,17	-3,72	-5,75	-5,82	-5,68	-5,11	-7,31	-3,58
MAYO	-5,31	-7,15	-4,01	-6,53	-6,58	-6,49	-5,20	-7,21	-3,83
JUNIO	-4,63	-5,97	-3,71	-6,61	-6,27	-6,98	-4,47	-5,94	-3,49
JULIO	-3,94	-4,93	-3,26	-7,61	-6,51	-8,72	-3,64	-4,77	-2,89
AGOSTO	-3,65	-4,55	-3,03	-6,26	-5,24	-7,29	-3,44	-4,48	-2,74
SEPTIEMBRE	-3,83	-4,75	-3,20	-5,75	-5,22	-6,27	-3,66	-4,70	-2,96
OCTUBRE	-2,37	-2,69	-2,14	-2,93	-1,89	-3,97	-2,32	-2,78	-2,00
NOVIEMBRE	-1,68	-1,88	-1,54	0,38	1,29	-0,54	-1,86	-2,23	-1,61
DICIEMBRE	-1,21	-0,66	-1,60	-0,20	0,75	-1,19	-1,29	-0,81	-1,63
<b>AÑO 2020</b>									
ENERO	-0,97	-0,25	-1,48	-1,25	0,02	-2,57	-0,95	-0,28	-1,40
FEBRERO	-1,31	-0,75	-1,70	-2,59	-1,34	-3,88	-1,19	-0,69	-1,54
MARZO	9,01	14,19	5,38	7,81	9,21	6,34	9,12	14,76	5,31
ABRIL	21,10	29,31	15,39	26,75	29,30	24,10	20,62	29,32	14,77
MAYO	25,27	33,20	19,85	35,93	38,43	33,36	24,37	32,64	18,91
JUNIO	28,09	35,21	23,27	53,00	54,43	51,50	26,09	33,21	21,44
JULIO	25,29	31,15	21,32	46,36	49,14	43,46	23,63	29,33	19,91
AGOSTO	24,04	28,65	20,88	45,81	49,09	42,45	22,31	26,59	19,47
SEPTIEMBRE	22,62	27,50	19,29	39,19	42,22	36,13	21,17	25,87	18,07
OCTUBRE	20,40	24,43	17,60	35,93	37,84	33,97	18,98	22,88	16,37
NOVIEMBRE	20,42	23,63	18,17	37,70	37,98	37,41	18,86	21,99	16,74
DICIEMBRE	22,90	25,19	21,25	47,14	46,98	47,31	20,85	22,89	19,43
<b>AÑO 2021</b>									
ENERO	21,84	24,61	19,85	40,47	40,69	40,22	20,26	22,89	18,43
FEBRERO	23,50	26,23	21,56	40,14	39,76	40,56	22,04	24,72	20,20
MARZO	11,31	9,33	12,81	24,42	24,29	24,56	10,15	7,72	11,94
ABRIL	2,07	-1,90	5,17	11,62	10,76	12,55	1,21	-3,28	4,61
MAYO	-1,98	-5,18	0,45	-1,13	0,47	-2,82	-2,06	-5,82	0,70
JUNIO	-6,43	-9,43	-4,21	-12,77	-12,60	-12,96	-5,82	-9,04	-3,50
JULIO	-9,45	-12,33	-7,34	-18,34	-19,51	-17,09	-8,62	-11,49	-6,60
AGOSTO	-12,33	-15,15	-10,27	-25,48	-27,00	-23,86	-11,08	-13,75	-9,21
SEPTIEMBRE	-13,73	-16,88	-11,44	-27,38	-28,66	-26,04	-12,36	-15,40	-10,22
OCTUBRE	-14,87	-18,13	-12,47	-29,00	-29,97	-27,98	-13,39	-16,60	-11,12
NOVIEMBRE	-17,36	-20,54	-15,03	-32,89	-33,26	-32,50	-15,73	-18,89	-13,50
DICIEMBRE	-20,12	-22,92	-18,03	-38,68	-38,83	-38,52	-18,21	-20,91	-16,26
<b>AÑO 2022</b>									
ENERO	-21,22	-24,21	-19,00	-38,54	-39,01	-38,05	-19,51	-22,40	-17,43
FEBRERO	-22,38	-25,41	-20,14	-38,46	-38,79	-38,12	-20,76	-23,75	-18,63
MARZO	-21,29	-23,58	-19,61	-34,92	-34,93	-34,91	-19,93	-22,18	-18,35
ABRIL	-22,71	-25,09	-20,98	-37,65	-37,70	-37,59	-21,21	-23,51	-19,61
MAYO	-22,70	-25,18	-20,92	-38,08	-38,72	-37,38	-21,26	-23,56	-19,68
JUNIO	-20,30	-22,45	-18,79	-32,78	-33,46	-32,05	-19,17	-21,18	-17,82
JULIO	-15,59	-17,40	-14,34	-28,13	-27,59	-28,69	-14,55	-16,31	-13,37
AGOSTO	-12,29	-13,84	-11,22	-19,49	-19,15	-19,84	-11,72	-13,31	-10,65
SEPTIEMBRE	-9,70	-10,75	-8,97	-16,27	-14,39	-18,18	-9,15	-10,37	-8,34
OCTUBRE	-10,51	-12,07	-9,43	-17,46	-16,68	-18,26	-9,91	-11,57	-8,81
NOVIEMBRE	-9,47	-10,86	-8,51	-15,28	-14,75	-15,83	-8,98	-10,45	-8,01
DICIEMBRE	-8,64	-10,48	-7,34	-12,06	-11,70	-12,44	-8,37	-10,36	-7,02
<b>AÑO 2023</b>									
ENERO	-6,87	-8,84	-5,51	-7,28	-6,70	-7,89	-6,84	-9,05	-5,36
FEBRERO									
MARZO									
ABRIL									
MAYO									
JUNIO									
JULIO									
AGOSTO									
SEPTIEMBRE									
OCTUBRE									
NOVIEMBRE									
DICIEMBRE									

**PARO REGISTRADO SEGÚN SECTOR DE ACTIVIDAD ECONÓMICA Y PORCENTAJE DE VARIACIÓN MENSUAL. SERIES**

	TOTAL		AGRICULTURA		INDUSTRIA		CONSTRUCCIÓN		SERVICIOS		SIN EMP.ANTERIOR	
	ABSOLUTO	%	ABSOLUTO	%	ABSOLUTO	%	ABSOLUTO	%	ABSOLUTO	%	ABSOLUTO	%
<b>AÑO 2019</b>												
ENERO	3.285.761	2,61	143.691	3,55	285.332	0,42	270.783	-2,48	2.316.615	3,84	269.340	-0,50
FEBRERO	3.289.040	0,10	153.576	6,88	283.028	-0,81	266.136	-1,72	2.309.034	-0,33	277.266	2,94
MARZO	3.255.084	-1,03	155.298	1,12	279.028	-1,41	261.581	-1,71	2.276.633	-1,40	282.544	1,90
ABRIL	3.163.566	-2,81	149.902	-3,47	275.556	-1,24	261.610	0,01	2.195.559	-3,56	280.939	-0,57
MAYO	3.079.491	-2,66	142.038	-5,25	267.471	-2,93	252.570	-3,46	2.140.797	-2,49	276.615	-1,54
JUNIO	3.015.686	-2,07	147.853	4,09	261.663	-2,17	248.504	-1,61	2.089.045	-2,42	268.621	-2,89
JULIO	3.011.433	-0,14	149.499	1,11	258.135	-1,35	250.201	0,68	2.090.576	0,07	263.022	-2,08
AGOSTO	3.065.804	1,81	142.844	-4,45	265.891	3,00	261.566	4,54	2.136.283	2,19	259.220	-1,45
SEPTIEMBRE	3.079.711	0,45	133.243	-6,72	263.431	-0,93	253.967	-2,91	2.160.702	1,14	268.368	3,53
OCTUBRE	3.177.659	3,18	149.315	12,06	269.282	2,22	254.002	0,01	2.232.620	3,33	272.440	1,52
NOVIEMBRE	3.198.184	0,65	147.600	-1,15	268.675	-0,23	255.740	0,68	2.256.554	1,07	269.615	-1,04
DICIEMBRE	3.163.605	-1,08	140.960	-4,50	275.025	2,36	274.022	7,15	2.214.867	-1,85	258.731	-4,04
<b>AÑO 2020</b>												
ENERO	3.253.853	2,85	150.045	6,45	277.744	0,99	264.654	-3,42	2.305.824	4,11	255.586	-1,22
FEBRERO	3.246.047	-0,24	152.900	1,90	275.485	-0,81	259.835	-1,82	2.296.339	-0,41	261.488	2,31
MARZO	3.548.312	9,31	159.420	4,26	300.679	9,15	319.386	22,92	2.502.355	8,97	266.472	1,91
ABRIL	3.831.203	7,97	163.435	2,52	327.511	8,92	344.441	7,84	2.721.483	8,76	274.333	2,95
MAYO	3.857.776	0,69	164.145	0,43	327.249	-0,08	320.724	-6,89	2.762.267	1,50	283.391	3,30
JUNIO	3.862.883	0,13	189.487	15,44	319.479	-2,37	304.797	-4,97	2.734.948	-0,99	314.172	10,86
JULIO	3.773.034	-2,33	200.595	5,86	310.035	-2,96	298.241	-2,15	2.650.385	-3,09	313.778	-0,13
AGOSTO	3.802.814	0,79	187.342	-6,61	313.016	0,96	306.224	2,68	2.670.601	0,76	325.631	3,78
SEPTIEMBRE	3.776.485	-0,69	177.839	-5,07	304.921	-2,59	298.542	-2,51	2.657.234	-0,50	337.949	3,78
OCTUBRE	3.826.043	1,31	188.073	5,75	305.707	0,26	298.177	-0,12	2.687.858	1,15	346.228	2,45
NOVIEMBRE	3.851.312	0,66	183.449	-2,46	305.405	-0,10	299.659	0,50	2.712.817	0,93	349.982	1,08
DICIEMBRE	3.888.137	0,96	182.138	-0,71	315.290	3,24	318.155	6,17	2.720.951	0,30	351.603	0,46
<b>AÑO 2021</b>												
ENERO	3.964.353	1,96	185.410	1,80	316.413	0,36	317.284	-0,27	2.799.040	2,87	346.206	-1,53
FEBRERO	4.008.789	1,12	191.584	3,33	317.042	0,20	312.168	-1,61	2.835.917	1,32	352.078	1,70
MARZO	3.949.640	-1,48	193.952	1,24	313.367	-1,16	304.483	-2,46	2.782.231	-1,89	355.607	1,00
ABRIL	3.910.628	-0,99	191.330	-1,35	308.240	-1,64	300.536	-1,30	2.750.039	-1,16	360.483	1,37
MAYO	3.781.250	-3,31	182.175	-4,78	298.837	-3,05	292.387	-2,71	2.656.712	-3,39	351.139	-2,59
JUNIO	3.614.339	-4,41	184.057	1,03	286.139	-4,25	280.624	-4,02	2.525.495	-4,94	338.024	-3,73
JULIO	3.416.498	-5,47	175.177	-4,82	272.981	-4,60	270.470	-3,62	2.391.837	-5,29	306.033	-9,46
AGOSTO	3.333.915	-2,42	161.678	-7,71	271.855	-0,41	271.609	0,42	2.345.613	-1,93	283.160	-7,47
SEPTIEMBRE	3.257.802	-2,28	148.611	-8,08	265.187	-2,45	259.300	-4,53	2.306.301	-1,68	278.403	-1,68
OCTUBRE	3.257.068	-0,02	156.188	5,10	264.340	-0,32	254.777	-1,74	2.301.618	-0,20	280.145	0,63
NOVIEMBRE	3.182.687	-2,28	150.116	-3,89	256.651	-2,91	250.441	-1,70	2.253.090	-2,11	272.389	-2,77
DICIEMBRE	3.105.905	-2,41	145.586	-3,02	258.405	0,68	257.946	3,00	2.188.281	-2,88	255.687	-6,13
<b>AÑO 2022</b>												
ENERO	3.123.078	0,55	148.243	1,83	255.984	-0,94	250.642	-2,83	2.221.908	1,54	246.301	-3,67
FEBRERO	3.111.684	-0,36	154.786	4,41	253.359	-1,03	243.443	-2,87	2.210.670	-0,51	249.426	1,27
MARZO	3.108.763	-0,09	156.354	1,01	254.532	0,46	249.107	2,33	2.192.580	-0,82	256.190	2,71
ABRIL	3.022.503	-2,77	146.810	-6,10	250.192	-1,71	242.135	-2,80	2.127.158	-2,98	256.208	0,01
MAYO	2.922.991	-3,29	138.117	-5,92	242.224	-3,18	232.127	-4,13	2.062.928	-3,02	247.595	-3,36
JUNIO	2.880.582	-1,45	146.980	6,42	235.076	-2,95	227.146	-2,15	2.021.911	-1,99	249.469	0,76
JULIO	2.883.812	0,11	147.805	0,56	233.167	-0,81	228.122	0,43	2.033.148	0,56	241.570	-3,17
AGOSTO	2.924.240	1,40	141.112	-4,53	238.141	2,13	233.217	2,23	2.070.694	1,85	241.076	-0,20
SEPTIEMBRE	2.941.919	0,60	134.088	-4,98	237.902	-0,10	228.452	-2,04	2.095.385	1,19	246.092	2,08
OCTUBRE	2.914.892	-0,92	122.737	-8,47	237.351	-0,23	223.886	-2,00	2.079.232	-0,77	251.686	2,27
NOVIEMBRE	2.881.380	-1,15	118.230	-3,67	233.568	-1,59	221.962	-0,86	2.054.149	-1,21	253.471	0,71
DICIEMBRE	2.837.653	-1,52	113.308	-4,16	233.843	0,12	227.117	2,32	2.017.069	-1,81	246.316	-2,82
<b>AÑO 2023</b>												
ENERO	2.908.397	2,49	114.765	1,29	234.251	0,17	224.006	-1,37	2.087.828	3,51	247.547	0,50
FEBRERO												
MARZO												
ABRIL												
MAYO												
JUNIO												
JULIO												
AGOSTO												
SEPTIEMBRE												
OCTUBRE												
NOVIEMBRE												
DICIEMBRE												

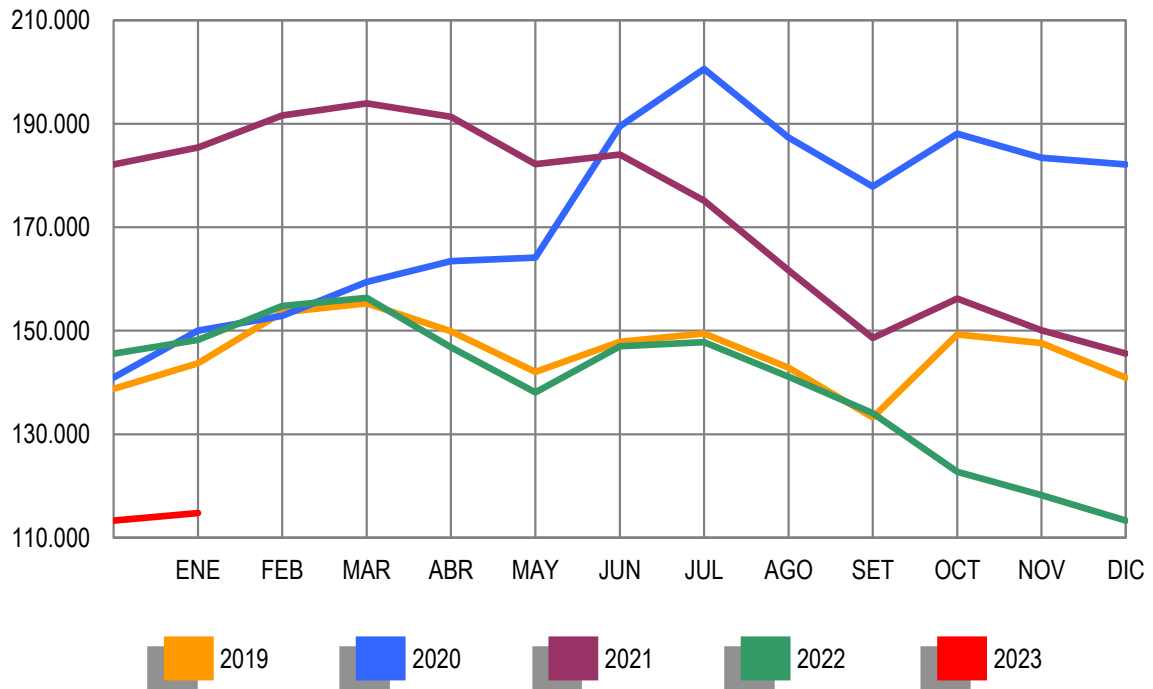
**PARO REGISTRADO. VARIACIÓN INTERANUAL SEGÚN SECTOR DE ACTIVIDAD ECONÓMICA. SERIES**

	TOTAL		AGRICULTURA		INDUSTRIA		CONSTRUCCIÓN		SERVICIOS		SIN EMP.ANTERIOR	
	ABSOLUTO	%	ABSOLUTO	%	ABSOLUTO	%	ABSOLUTO	%	ABSOLUTO	%	ABSOLUTO	%
<b>AÑO 2019</b>												
ENERO	-190.767	-5,49	-13.837	-8,78	-22.006	-7,16	-38.363	-12,41	-100.340	-4,15	-16.221	-5,68
FEBRERO	-181.208	-5,22	-14.798	-8,79	-20.300	-6,69	-39.210	-12,84	-92.788	-3,86	-14.112	-4,84
MARZO	-167.467	-4,89	-13.525	-8,01	-22.629	-7,50	-45.357	-14,78	-72.284	-3,08	-13.672	-4,62
ABRIL	-172.302	-5,17	-9.359	-5,88	-19.061	-6,47	-31.413	-10,72	-95.751	-4,18	-16.718	-5,62
MAYO	-172.639	-5,31	-9.191	-6,08	-18.919	-6,61	-29.199	-10,36	-96.971	-4,33	-18.359	-6,22
JUNIO	-146.476	-4,63	-5.949	-3,87	-15.604	-5,63	-23.858	-8,76	-82.025	-3,78	-19.040	-6,62
JULIO	-123.588	-3,94	-3.732	-2,44	-14.960	-5,48	-19.511	-7,23	-64.315	-2,98	-21.070	-7,42
AGOSTO	-116.264	-3,65	-5.825	-3,92	-15.314	-5,45	-17.392	-6,23	-58.366	-2,66	-19.367	-6,95
SEPTIEMBRE	-122.798	-3,83	-6.989	-4,98	-15.359	-5,51	-17.564	-6,47	-62.892	-2,83	-19.994	-6,93
OCTUBRE	-77.044	-2,37	-218	-0,15	-12.329	-4,38	-13.834	-5,17	-34.193	-1,51	-16.470	-5,70
NOVIEMBRE	-54.683	-1,68	-1.563	-1,05	-11.488	-4,10	-11.941	-4,46	-18.351	-0,81	-11.340	-4,04
DICIEMBRE	-38.692	-1,21	2.189	1,58	-9.105	-3,20	-3.657	-1,32	-16.164	-0,72	-11.955	-4,42
<b>AÑO 2020</b>												
ENERO	-31.908	-0,97	6.354	4,42	-7.588	-2,66	-6.129	-2,26	-10.791	-0,47	-13.754	-5,11
FEBRERO	-42.993	-1,31	-676	-0,44	-7.543	-2,67	-6.301	-2,37	-12.695	-0,55	-15.778	-5,69
MARZO	293.228	9,01	4.122	2,65	21.651	7,76	57.805	22,10	225.722	9,91	-16.072	-5,69
ABRIL	667.637	21,10	13.533	9,03	51.955	18,85	82.831	31,66	525.924	23,95	-6.606	-2,35
MAYO	778.285	25,27	22.107	15,56	59.778	22,35	68.154	26,98	621.470	29,03	6.776	2,45
JUNIO	847.197	28,09	41.634	28,16	57.816	22,10	56.293	22,65	645.903	30,92	45.551	16,96
JULIO	761.601	25,29	51.096	34,18	51.900	20,11	48.040	19,20	559.809	26,78	50.756	19,30
AGOSTO	737.010	24,04	44.498	31,15	47.125	17,72	44.658	17,07	534.318	25,01	66.411	25,62
SEPTIEMBRE	696.774	22,62	44.596	33,47	41.490	15,75	44.575	17,55	496.532	22,98	69.581	25,93
OCTUBRE	648.384	20,40	38.758	25,96	36.425	13,53	44.175	17,39	455.238	20,39	73.788	27,08
NOVIEMBRE	653.128	20,42	35.849	24,29	36.730	13,67	43.919	17,17	456.263	20,22	80.367	29,81
DICIEMBRE	724.532	22,90	41.178	29,21	40.265	14,64	44.133	16,11	506.084	22,85	92.872	35,90
<b>AÑO 2021</b>												
ENERO	710.500	21,84	35.365	23,57	38.669	13,92	52.630	19,89	493.216	21,39	90.620	35,46
FEBRERO	762.742	23,50	38.684	25,30	41.557	15,09	52.333	20,14	539.578	23,50	90.590	34,64
MARZO	401.328	11,31	34.532	21,66	12.688	4,22	-14.903	-4,67	279.876	11,18	89.135	33,45
ABRIL	79.425	2,07	27.895	17,07	-19.271	-5,88	-43.905	-12,75	28.556	1,05	86.150	31,40
MAYO	-76.526	-1,98	18.030	10,98	-28.412	-8,68	-28.337	-8,84	-105.555	-3,82	67.748	23,91
JUNIO	-248.544	-6,43	-5.430	-2,87	-33.340	-10,44	-24.173	-7,93	-209.453	-7,66	23.852	7,59
JULIO	-356.536	-9,45	-25.418	-12,67	-37.054	-11,95	-27.771	-9,31	-258.548	-9,76	-7.745	-2,47
AGOSTO	-468.899	-12,33	-25.664	-13,70	-41.161	-13,15	-34.615	-11,30	-324.988	-12,17	-42.471	-13,04
SEPTIEMBRE	-518.683	-13,73	-29.228	-16,44	-39.734	-13,03	-39.242	-13,14	-350.933	-13,21	-59.546	-17,62
OCTUBRE	-568.975	-14,87	-31.885	-16,95	-41.367	-13,53	-43.400	-14,56	-386.240	-14,37	-66.083	-19,09
NOVIEMBRE	-668.625	-17,36	-33.333	-18,17	-48.754	-15,96	-49.218	-16,42	-459.727	-16,95	-77.593	-22,17
DICIEMBRE	-782.232	-20,12	-36.552	-20,07	-56.885	-18,04	-60.209	-18,92	-532.670	-19,58	-95.916	-27,28
<b>AÑO 2022</b>												
ENERO	-841.275	-21,22	-37.167	-20,05	-60.429	-19,10	-66.642	-21,00	-577.132	-20,62	-99.905	-28,86
FEBRERO	-897.105	-22,38	-36.798	-19,21	-63.683	-20,09	-68.725	-22,02	-625.247	-22,05	-102.652	-29,16
MARZO	-840.877	-21,29	-37.598	-19,39	-58.835	-18,78	-55.376	-18,19	-589.651	-21,19	-99.417	-27,96
ABRIL	-888.125	-22,71	-44.520	-23,27	-58.048	-18,83	-58.401	-19,43	-622.881	-22,65	-104.275	-28,93
MAYO	-858.259	-22,70	-44.058	-24,18	-56.613	-18,94	-60.260	-20,61	-593.784	-22,35	-103.544	-29,49
JUNIO	-733.757	-20,30	-37.077	-20,14	-51.063	-17,85	-53.478	-19,06	-503.584	-19,94	-88.555	-26,20
JULIO	-532.686	-15,59	-27.372	-15,63	-39.814	-14,58	-42.348	-15,66	-358.689	-15,00	-64.463	-21,06
AGOSTO	-409.675	-12,29	-20.566	-12,72	-33.714	-12,40	-38.392	-14,14	-274.919	-11,72	-42.084	-14,86
SEPTIEMBRE	-315.883	-9,70	-14.523	-9,77	-27.285	-10,29	-30.848	-11,90	-210.916	-9,15	-32.311	-11,61
OCTUBRE	-342.176	-10,51	-33.451	-21,42	-26.989	-10,21	-30.891	-12,12	-222.386	-9,66	-28.459	-10,16
NOVIEMBRE	-301.307	-9,47	-31.886	-21,24	-23.083	-8,99	-28.479	-11,37	-198.941	-8,83	-18.918	-6,95
DICIEMBRE	-268.252	-8,64	-32.278	-22,17	-24.562	-9,51	-30.829	-11,95	-171.212	-7,82	-9.371	-3,67
<b>AÑO 2023</b>												
ENERO	-214.681	-6,87	-33.478	-22,58	-21.733	-8,49	-26.636	-10,63	-134.080	-6,03	1.246	0,51
FEBRERO												
MARZO												
ABRIL												
MAYO												
JUNIO												
JULIO												
AGOSTO												
SEPTIEMBRE												
OCTUBRE												
NOVIEMBRE												
DICIEMBRE												

**EVOLUCIÓN DEL PARO REGISTRADO POR SECTORES**

2019 - 2023

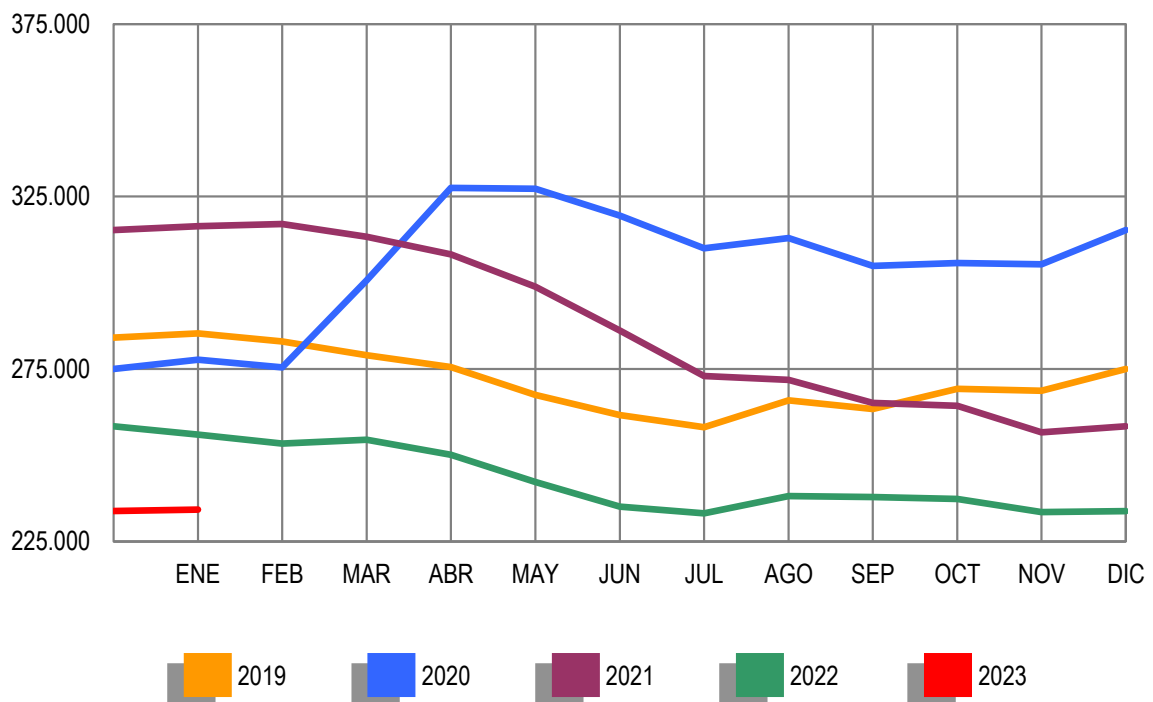
**AGRICULTURA**



**EVOLUCIÓN DEL PARO REGISTRADO POR SECTORES**

2019 - 2023

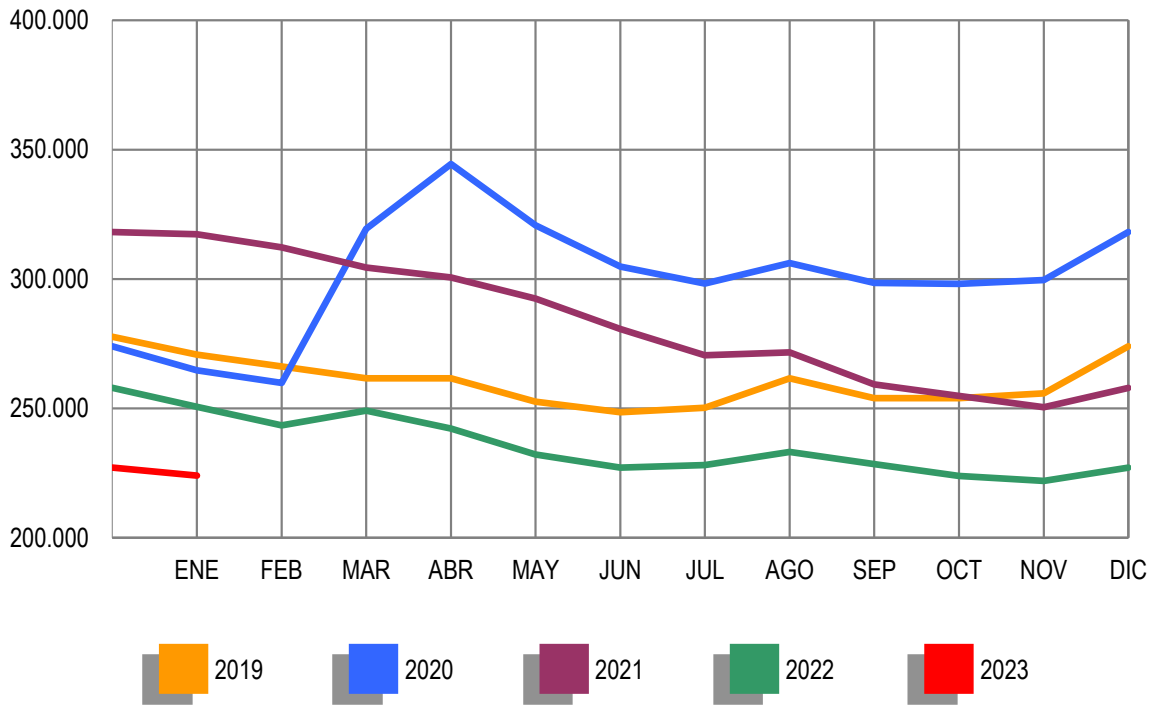
**INDUSTRIA**



**EVOLUCIÓN DEL PARO REGISTRADO POR SECTORES**

2019 - 2023

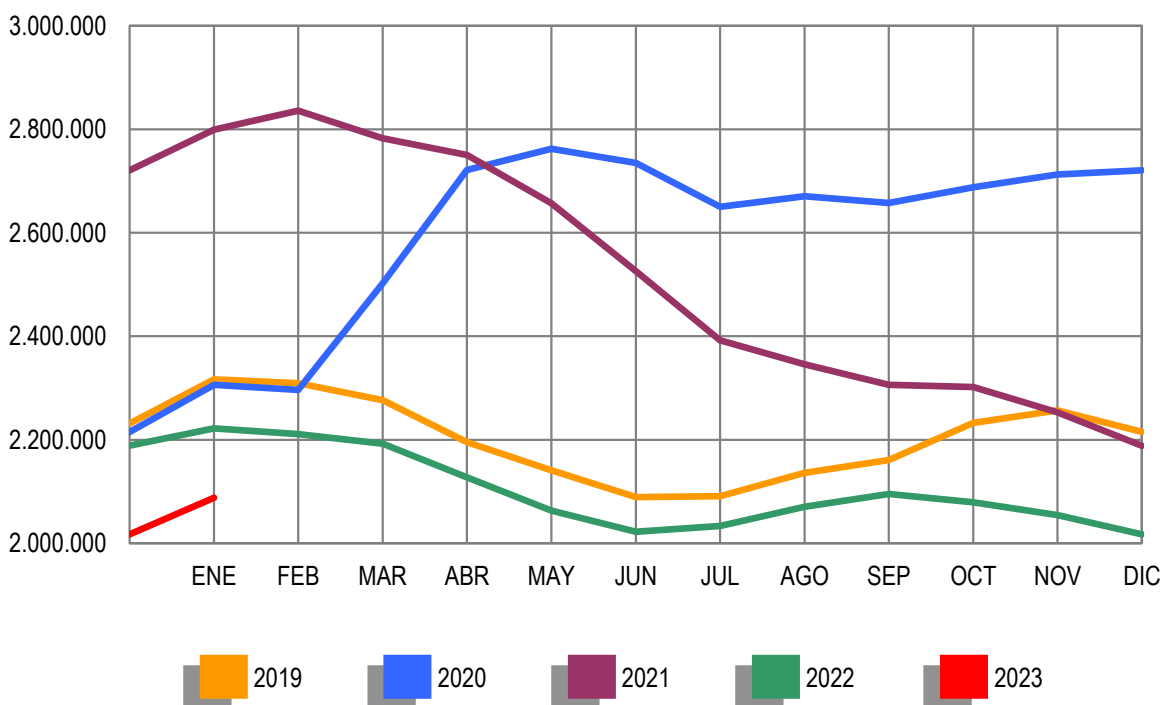
**CONSTRUCCIÓN**



**EVOLUCIÓN DEL PARO REGISTRADO POR SECTORES**

2019 - 2023

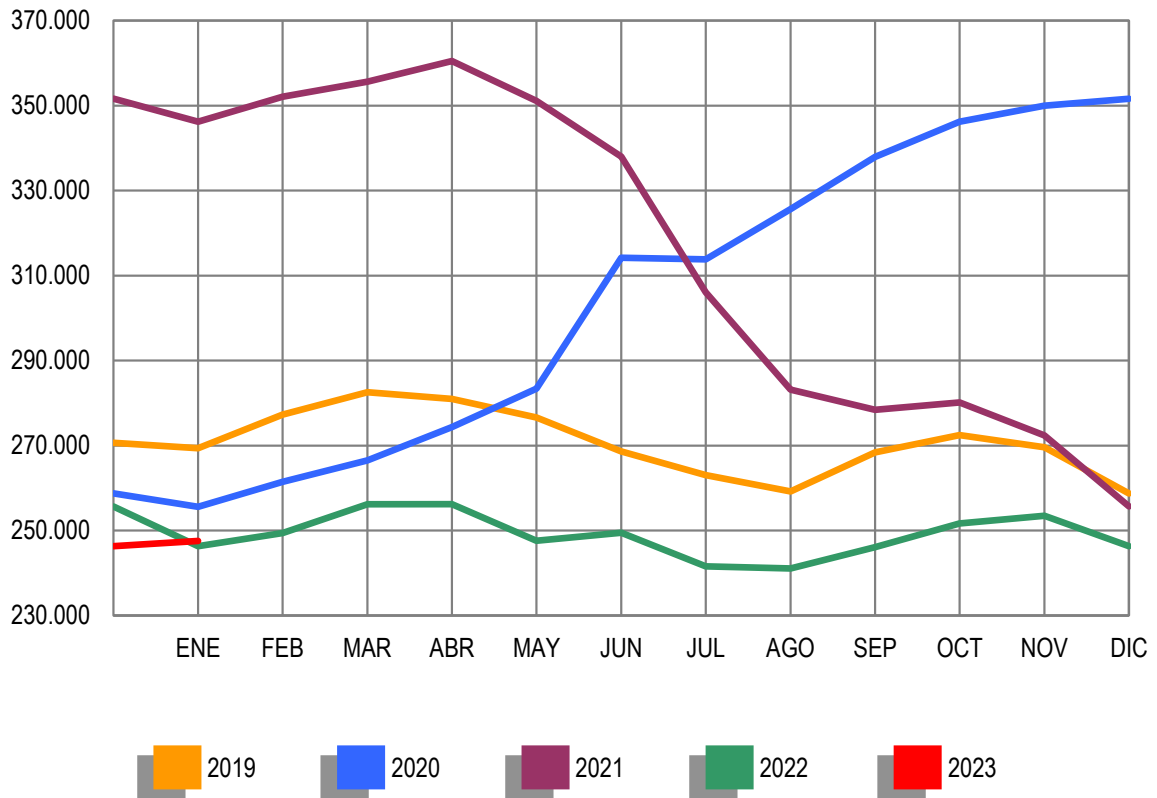
**SERVICIOS**



**EVOLUCIÓN DEL PARO REGISTRADO POR SECTORES**

2018 - 2022

COLECTIVO SIN EMPLEO ANTERIOR





**PARO REGISTRADO (EXTRANJEROS) POR SEXO, EDAD Y SECTOR DE ACTIVIDAD ECONÓMICA**

	TOTAL	VARIACIÓN				ZONA ORIGEN	
		MENSUAL		ANUAL		PAIS COMUNITARIO	PAIS EXTRACOMUNIT.
		ABSOLUTA	RELATIVA	ABSOLUTA	RELATIVA		
TOTAL	370.884	11.415	3,18	-20.670	-5,28	117.904	252.980
SEXO:							
HOMBRES	141.931	2.631	1,89	-17.029	-10,71	48.201	93.730
MUJERES	228.953	8.784	3,99	-3.641	-1,57	69.703	159.250
MENORES DE 25 AÑOS:							
HOMBRES	10.555	706	7,17	7	0,07	2.887	7.668
MUJERES	10.806	661	6,52	-496	-4,39	3.051	7.755
TOTAL	21.361	1.367	6,84	-489	-2,24	5.938	15.423
MAYORES DE 25 AÑOS:							
HOMBRES	131.376	1.925	1,49	-17.036	-11,48	45.314	86.062
MUJERES	218.147	8.123	3,87	-3.145	-1,42	66.652	151.495
TOTAL	349.523	10.048	2,96	-20.181	-5,46	111.966	237.557
SECTOR:							
AGRICULTURA	25.281	-461	-1,79	-10.079	-28,50	10.098	15.183
INDUSTRIA	20.014	278	1,41	-695	-3,36	7.826	12.188
CONSTRUCCIÓN	33.209	-334	-1,00	-3.457	-9,43	12.336	20.873
SERVICIOS	226.406	9.814	4,53	-16.832	-6,92	78.274	148.132
SIN EMPLEO ANTERIOR	65.974	2.118	3,32	10.393	18,70	9.370	56.604

**PARO REGISTRADO (EXTRANJEROS) POR COMUNIDADES AUTÓNOMAS**

COMUNIDADES AUTÓNOMAS	TOTAL	VARIACIÓN				ZONA ORIGEN	
		MENSUAL		ANUAL		PAIS COMUNITARIO	PAIS EXTRACOMUNIT.
		ABSOLUTA	RELATIVA	ABSOLUTA	RELATIVA		
ANDALUCIA	56.721	1.161	2,09	-3.668	-6,07	18.069	38.652
ARAGON	12.030	366	3,14	-580	-4,60	4.689	7.341
PRINCIPADO DE ASTURIAS	5.291	351	7,11	204	4,01	1.778	3.513
ILLES BALEARS	7.207	-186	-2,52	-5.249	-42,14	2.546	4.661
CANARIAS	17.381	421	2,48	-3.068	-15,00	6.635	10.746
CANTABRIA	3.462	170	5,16	-284	-7,58	976	2.486
CASTILLA-LA MANCHA	18.383	871	4,97	1.090	6,30	7.709	10.674
CASTILLA Y LEON	12.683	455	3,72	189	1,51	5.184	7.499
CATALUÑA	69.406	1.729	2,55	-4.623	-6,24	15.823	53.583
COM. VALENCIANA	59.634	1.911	3,31	1.417	2,43	22.546	37.088
EXTREMADURA	3.331	91	2,81	-501	-13,07	1.236	2.095
GALICIA	10.904	431	4,12	321	3,03	3.202	7.702
COM. DE MADRID	51.033	2.785	5,77	-6.415	-11,17	19.108	31.925
REGION DE MURCIA	11.297	289	2,63	-57	-0,50	2.084	9.213
COM. FORAL DE NAVARRA	7.078	156	2,25	113	1,62	1.908	5.170
PAIS VASCO	18.923	241	1,29	128	0,68	3.240	15.683
LA RIOJA	2.887	134	4,87	-2	-0,07	1.126	1.761
CEUTA	1.249	32	2,63	53	4,43	18	1.231
MELILLA	1.984	7	0,35	262	15,21	27	1.957
<b>TOTAL</b>	<b>370.884</b>	<b>11.415</b>	<b>3,18</b>	<b>-20.670</b>	<b>-5,28</b>	<b>117.904</b>	<b>252.980</b>

**PARO REGISTRADO (EXTRANJEROS) SEGÚN SEXO Y EDAD. SERIES**

	TOTAL	HOMBRES	MUJERES	MENORES DE 25 AÑOS			RESTO EDADES		
				TOTAL	HOMBRES	MUJERES	TOTAL	HOMBRES	MUJERES
<b>AÑO 2019</b>									
ENERO	401.788	170.135	231.653	26.795	12.443	14.352	374.993	157.692	217.301
FEBRERO	405.375	171.414	233.961	28.018	13.079	14.939	377.357	158.335	219.022
MARZO	402.683	169.289	233.394	28.013	13.055	14.958	374.670	156.234	218.436
ABRIL	387.553	162.471	225.082	26.037	12.026	14.011	361.516	150.445	211.071
MAYO	373.310	154.216	219.094	24.292	11.102	13.190	349.018	143.114	205.904
JUNIO	366.805	151.192	215.613	22.998	10.511	12.487	343.807	140.681	203.126
JULIO	362.296	152.372	209.924	22.210	10.281	11.929	340.086	142.091	197.995
AGOSTO	359.365	152.723	206.642	21.788	10.113	11.675	337.577	142.610	194.967
SEPTIEMBRE	365.923	151.686	214.237	23.671	10.962	12.709	342.252	140.724	201.528
OCTUBRE	391.091	163.486	227.605	26.715	12.508	14.207	364.376	150.978	213.398
NOVIEMBRE	403.848	167.651	236.197	27.864	13.072	14.792	375.984	154.579	221.405
DICIEMBRE	398.294	168.042	230.252	25.938	12.269	13.669	372.356	155.773	216.583
<b>AÑO 2020</b>									
ENERO	408.641	172.011	236.630	27.204	13.044	14.160	381.437	158.967	222.470
FEBRERO	408.580	170.714	237.866	27.721	13.140	14.581	380.859	157.574	223.285
MARZO	443.554	190.137	253.417	30.696	14.614	16.082	412.858	175.523	237.335
ABRIL	497.289	220.369	276.920	35.710	17.253	18.457	461.579	203.116	258.463
MAYO	506.882	221.115	285.767	36.595	17.502	19.093	470.287	203.613	266.674
JUNIO	525.728	226.713	299.015	38.033	18.171	19.862	487.695	208.542	279.153
JULIO	527.133	227.685	299.448	37.210	17.933	19.277	489.923	209.752	280.171
AGOSTO	523.804	223.884	299.920	37.272	17.873	19.399	486.532	206.011	280.521
SEPTIEMBRE	528.418	222.754	305.664	38.819	18.544	20.275	489.599	204.210	285.389
OCTUBRE	547.387	231.934	315.453	41.848	20.308	21.540	505.539	211.626	293.913
NOVIEMBRE	558.740	234.685	324.055	43.068	20.800	22.268	515.672	213.885	301.787
DICIEMBRE	565.380	239.312	326.068	42.786	20.801	21.985	522.594	218.511	304.083
<b>AÑO 2021</b>									
ENERO	579.034	244.864	334.170	43.483	21.154	22.329	535.551	223.710	311.841
FEBRERO	590.457	248.778	341.679	44.881	21.735	23.146	545.576	227.043	318.533
MARZO	584.165	245.212	338.953	43.583	21.119	22.464	540.582	224.093	316.489
ABRIL	579.254	241.724	337.530	42.778	20.599	22.179	536.476	221.125	315.351
MAYO	556.583	229.060	327.523	38.988	18.827	20.161	517.595	210.233	307.362
JUNIO	522.001	213.299	308.702	34.945	16.782	18.163	487.056	196.517	290.539
JULIO	472.232	195.055	277.177	29.387	14.128	15.259	442.845	180.927	261.918
AGOSTO	438.745	181.350	257.395	25.790	12.360	13.430	412.955	168.990	243.965
SEPTIEMBRE	417.474	169.584	247.890	24.969	11.909	13.060	392.505	157.675	234.830
OCTUBRE	418.216	169.956	248.260	25.176	12.081	13.095	393.040	157.875	235.165
NOVIEMBRE	410.606	165.595	245.011	24.318	11.747	12.571	386.288	153.848	232.440
DICIEMBRE	396.402	162.121	234.281	22.228	10.757	11.471	374.174	151.364	222.810
<b>AÑO 2022</b>									
ENERO	391.554	158.960	232.594	21.850	10.548	11.302	369.704	148.412	221.292
FEBRERO	389.263	156.977	232.286	22.490	10.944	11.546	366.773	146.033	220.740
MARZO	392.430	159.050	233.380	23.539	11.572	11.967	368.891	147.478	221.413
ABRIL	379.851	152.610	227.241	22.470	10.937	11.533	357.381	141.673	215.708
MAYO	364.347	143.153	221.194	20.787	9.929	10.858	343.560	133.224	210.336
JUNIO	362.941	143.023	219.918	20.740	9.968	10.772	342.201	133.055	209.146
JULIO	360.164	143.847	216.317	19.861	9.808	10.053	340.303	134.039	206.264
AGOSTO	356.776	143.090	213.686	19.339	9.557	9.782	337.437	133.533	203.904
SEPTIEMBRE	365.744	143.696	222.048	20.664	10.200	10.464	345.080	133.496	211.584
OCTUBRE	360.998	138.876	222.122	20.699	10.060	10.639	340.299	128.816	211.483
NOVIEMBRE	363.225	138.849	224.376	20.956	10.202	10.754	342.269	128.647	213.622
DICIEMBRE	359.469	139.300	220.169	19.994	9.849	10.145	339.475	129.451	210.024
<b>AÑO 2023</b>									
ENERO	370.884	141.931	228.953	21.361	10.555	10.806	349.523	131.376	218.147
FEBRERO									
MARZO									
ABRIL									
MAYO									
JUNIO									
JULIO									
AGOSTO									
SEPTIEMBRE									
OCTUBRE									
NOVIEMBRE									
DICIEMBRE									

**PARO REGISTRADO (EXTRANJEROS) SEGÚN SECTOR DE ACTIVIDAD ECONÓMICA Y PORCENTAJE DE VARIACIÓN MENSUAL. SERIES**

	TOTAL		AGRICULTURA		INDUSTRIA		CONSTRUCCIÓN		SERVICIOS		SIN EMP.ANTERIOR	
	ABSOLUTO	%	ABSOLUTO	%	ABSOLUTO	%	ABSOLUTO	%	ABSOLUTO	%	ABSOLUTO	%
<b>AÑO 2019</b>												
ENERO	401.788	2,04	33.869	-1,82	20.870	0,40	37.287	-2,26	249.969	3,61	59.793	1,24
FEBRERO	405.375	0,89	35.725	5,48	20.755	-0,55	36.437	-2,28	250.520	0,22	61.938	3,59
MARZO	402.683	-0,66	36.195	1,32	20.535	-1,06	35.908	-1,45	246.357	-1,66	63.688	2,83
ABRIL	387.553	-3,76	34.537	-4,58	20.157	-1,84	36.037	0,36	233.436	-5,24	63.386	-0,47
MAYO	373.310	-3,68	31.953	-7,48	19.496	-3,28	35.148	-2,47	224.413	-3,87	62.300	-1,71
JUNIO	366.805	-1,74	36.001	12,67	19.112	-1,97	34.496	-1,86	216.131	-3,69	61.065	-1,98
JULIO	362.296	-1,23	36.918	2,55	18.582	-2,77	34.970	1,37	212.811	-1,54	59.015	-3,36
AGOSTO	359.365	-0,81	33.764	-8,54	18.868	1,54	36.365	3,99	213.551	0,35	56.817	-3,72
SEPTIEMBRE	365.923	1,82	30.091	-10,88	19.001	0,70	35.370	-2,74	222.640	4,26	58.821	3,53
OCTUBRE	391.091	6,88	36.320	20,70	19.856	4,50	35.165	-0,58	238.343	7,05	61.407	4,40
NOVIEMBRE	403.848	3,26	36.876	1,53	20.130	1,38	35.639	1,35	249.158	4,54	62.045	1,04
DICIEMBRE	398.294	-1,38	34.642	-6,06	20.979	4,22	38.322	7,53	244.144	-2,01	60.207	-2,96
<b>AÑO 2020</b>												
ENERO	408.641	2,60	35.564	2,66	21.195	1,03	37.158	-3,04	253.906	4,00	60.818	1,01
FEBRERO	408.580	-0,01	34.793	-2,17	21.332	0,65	36.254	-2,43	253.271	-0,25	62.930	3,47
MARZO	443.554	8,56	35.355	1,62	23.223	8,86	41.918	15,62	279.360	10,30	63.698	1,22
ABRIL	497.289	12,11	36.995	4,64	26.351	13,47	49.526	18,15	318.732	14,09	65.685	3,12
MAYO	506.882	1,93	36.855	-0,38	26.661	1,18	47.028	-5,04	328.387	3,03	67.951	3,45
JUNIO	525.728	3,72	49.153	33,37	26.748	0,33	44.884	-4,56	330.428	0,62	74.515	9,66
JULIO	527.133	0,27	56.913	15,79	26.276	-1,76	44.445	-0,98	322.518	-2,39	76.981	3,31
AGOSTO	523.804	-0,63	47.699	-16,19	26.545	1,02	45.925	3,33	323.784	0,39	79.851	3,73
SEPTIEMBRE	528.418	0,88	44.636	-6,42	26.125	-1,58	45.101	-1,79	330.275	2,00	82.281	3,04
OCTUBRE	547.387	3,59	48.676	9,05	26.608	1,85	45.371	0,60	342.334	3,65	84.398	2,57
NOVIEMBRE	558.740	2,07	49.016	0,70	26.953	1,30	46.176	1,77	351.007	2,53	85.588	1,41
DICIEMBRE	565.380	1,19	49.134	0,24	28.053	4,08	49.368	6,91	352.862	0,53	85.963	0,44
<b>AÑO 2021</b>												
ENERO	579.034	2,42	48.651	-0,98	28.576	1,86	49.988	1,26	365.245	3,51	86.574	0,71
FEBRERO	590.457	1,97	49.282	1,30	29.064	1,71	49.032	-1,91	374.376	2,50	88.703	2,46
MARZO	584.165	-1,07	50.119	1,70	28.770	-1,01	47.960	-2,19	367.619	-1,80	89.697	1,12
ABRIL	579.254	-0,84	49.355	-1,52	28.432	-1,17	47.835	-0,26	363.122	-1,22	90.510	0,91
MAYO	556.583	-3,91	45.106	-8,61	27.483	-3,34	46.660	-2,46	347.120	-4,41	90.214	-0,33
JUNIO	522.001	-6,21	48.772	8,13	25.800	-6,12	43.852	-6,02	319.758	-7,88	83.819	-7,09
JULIO	472.232	-9,53	47.110	-3,41	23.717	-8,07	41.671	-4,97	286.519	-10,40	73.215	-12,65
AGOSTO	438.745	-7,09	41.475	-11,96	22.962	-3,18	41.199	-1,13	267.284	-6,71	65.825	-10,09
SEPTIEMBRE	417.474	-4,85	36.207	-12,70	21.930	-4,49	39.016	-5,30	258.164	-3,41	62.157	-5,57
OCTUBRE	418.216	0,18	38.278	5,72	21.945	0,07	38.026	-2,54	257.350	-0,32	62.617	0,74
NOVIEMBRE	410.606	-1,82	38.468	0,50	21.205	-3,37	37.275	-1,97	253.059	-1,67	60.599	-3,22
DICIEMBRE	396.402	-3,46	36.494	-5,13	21.259	0,25	38.171	2,40	243.227	-3,89	57.251	-5,52
<b>AÑO 2022</b>												
ENERO	391.554	-1,22	35.360	-3,11	20.709	-2,59	36.666	-3,94	243.238	0,00	55.581	-2,92
FEBRERO	389.263	-0,59	36.375	2,87	20.501	-1,00	34.941	-4,70	240.283	-1,21	57.163	2,85
MARZO	392.430	0,81	36.941	1,56	21.014	2,50	35.711	2,20	238.795	-0,62	59.969	4,91
ABRIL	379.851	-3,21	34.517	-6,56	20.707	-1,46	35.361	-0,98	227.738	-4,63	61.528	2,60
MAYO	364.347	-4,08	31.141	-9,78	19.870	-4,04	33.392	-5,57	217.781	-4,37	62.163	1,03
JUNIO	362.941	-0,39	37.680	21,00	19.331	-2,71	32.752	-1,92	211.379	-2,94	61.799	-0,59
JULIO	360.164	-0,77	38.256	1,53	19.059	-1,41	32.893	0,43	210.028	-0,64	59.928	-3,03
AGOSTO	356.776	-0,94	34.757	-9,15	19.289	1,21	33.440	1,66	211.291	0,60	57.999	-3,22
SEPTIEMBRE	365.744	2,51	31.925	-8,15	19.608	1,65	32.807	-1,89	220.802	4,50	60.602	4,49
OCTUBRE	360.998	-1,30	27.437	-14,06	19.510	-0,50	32.009	-2,43	218.920	-0,85	63.122	4,16
NOVIEMBRE	363.225	0,62	26.921	-1,88	19.467	-0,22	32.164	0,48	219.770	0,39	64.903	2,82
DICIEMBRE	359.469	-1,03	25.742	-4,38	19.736	1,38	33.543	4,29	216.592	-1,45	63.856	-1,61
<b>AÑO 2023</b>												
ENERO	370.884	3,18	25.281	-1,79	20.014	1,41	33.209	-1,00	226.406	4,53	65.974	3,32
FEBRERO												
MARZO												
ABRIL												
MAYO												
JUNIO												
JULIO												
AGOSTO												
SEPTIEMBRE												
OCTUBRE												
NOVIEMBRE												
DICIEMBRE												

## PARO REGISTRADO POR CC.AA. Y PROVINCIAS

PROVINCIA	TOTAL	VARIACIÓN			
		MENSUAL		ANUAL	
		ABSOLUTA	RELATIVA	ABSOLUTA	RELATIVA
<b>AUTONOMÍA</b>					
ALMERIA	54.397	962	1,80	-2.762	-4,83
CADIZ	142.628	3.962	2,86	-12.489	-8,05
CORDOBA	64.509	1.845	2,94	-3.557	-5,23
GRANADA	80.175	2.517	3,24	-3.458	-4,13
HUELVA	42.016	-298	-0,70	-7.172	-14,58
JAEN	45.365	2.258	5,24	-1.117	-2,40
MALAGA	140.922	4.483	3,29	-15.219	-9,75
SEVILLA	178.133	5.319	3,08	-11.646	-6,14
<b>ANDALUCIA</b>	<b>748.145</b>	<b>21.048</b>	<b>2,89</b>	<b>-57.420</b>	<b>-7,13</b>
HUESCA	8.152	265	3,36	-29	-0,35
TERUEL	5.308	180	3,51	81	1,55
ZARAGOZA	46.097	804	1,78	-1.844	-3,85
<b>ARAGON</b>	<b>59.557</b>	<b>1.249</b>	<b>2,14</b>	<b>-1.792</b>	<b>-2,92</b>
<b>PRINCIPADO DE ASTURIAS</b>	<b>64.229</b>	<b>2.342</b>	<b>3,78</b>	<b>-2.060</b>	<b>-3,11</b>
<b>ILLES BALEARS</b>	<b>35.554</b>	<b>-297</b>	<b>-0,83</b>	<b>-18.881</b>	<b>-34,69</b>
PALMAS LAS	96.210	1.453	1,53	-10.669	-9,98
STA. CRUZ DE TENERIFE	90.230	1.827	2,07	-10.047	-10,02
<b>CANARIAS</b>	<b>186.440</b>	<b>3.280</b>	<b>1,79</b>	<b>-20.716</b>	<b>-10,00</b>
<b>CANTABRIA</b>	<b>34.624</b>	<b>1.139</b>	<b>3,40</b>	<b>-2.804</b>	<b>-7,49</b>
ALBACETE	28.060	1.075	3,98	-796	-2,76
CIUDAD REAL	39.684	739	1,90	-1.607	-3,89
CUENCA	11.090	617	5,89	458	4,31
GUADALAJARA	14.815	892	6,41	376	2,60
TOLEDO	54.242	1.343	2,54	488	0,91
<b>CASTILLA-LA MANCHA</b>	<b>147.891</b>	<b>4.666</b>	<b>3,26</b>	<b>-1.081</b>	<b>-0,73</b>
AVILA	9.893	278	2,89	-282	-2,77
BURGOS	16.475	471	2,94	-443	-2,62
LEON	24.841	711	2,95	-1.150	-4,42
PALENCIA	7.816	214	2,82	-483	-5,82
SALAMANCA	19.787	386	1,99	-413	-2,04
SEGOVIA	6.099	311	5,37	-158	-2,53
SORIA	3.318	176	5,60	-175	-5,01
VALLADOLID	26.922	604	2,30	-1.477	-5,20
ZAMORA	10.483	484	4,84	146	1,41
<b>CASTILLA Y LEON</b>	<b>125.634</b>	<b>3.635</b>	<b>2,98</b>	<b>-4.435</b>	<b>-3,41</b>
BARCELONA	257.755	3.415	1,34	-9.745	-3,64
GIRONA	32.952	722	2,24	-3.146	-8,72
LLEIDA	18.374	317	1,76	-2.102	-10,27
TARRAGONA	42.563	852	2,04	-5.165	-10,82
<b>CATALUÑA</b>	<b>351.644</b>	<b>5.306</b>	<b>1,53</b>	<b>-20.158</b>	<b>-5,42</b>
ALICANTE/ALACANT	142.418	1.923	1,37	-8.761	-5,80
CASTELLON/CASTELLO	36.593	1.317	3,73	905	2,54
VALENCIA	166.008	3.536	2,18	-6.421	-3,72
<b>COM. VALENCIANA</b>	<b>345.019</b>	<b>6.776</b>	<b>2,00</b>	<b>-14.277</b>	<b>-3,97</b>
BADAJOS	55.087	1.406	2,62	-6.584	-10,68
CACERES	29.772	919	3,19	-3.823	-11,38
<b>EXTREMADURA</b>	<b>84.859</b>	<b>2.325</b>	<b>2,82</b>	<b>-10.407</b>	<b>-10,92</b>
CORUÑA A	58.296	1.181	2,07	-3.557	-5,75
LUGO	13.825	177	1,30	-1.003	-6,76
OURENSE	16.578	284	1,74	-619	-3,60
PONTEVEDRA	56.349	1.184	2,15	-3.705	-6,17
<b>GALICIA</b>	<b>145.048</b>	<b>2.826</b>	<b>1,99</b>	<b>-8.884</b>	<b>-5,77</b>
<b>COM. DE MADRID</b>	<b>308.929</b>	<b>11.140</b>	<b>3,74</b>	<b>-47.028</b>	<b>-13,21</b>
<b>REGION DE MURCIA</b>	<b>92.157</b>	<b>2.195</b>	<b>2,44</b>	<b>-1.454</b>	<b>-1,55</b>
<b>COM. FORAL DE NAVARRA</b>	<b>31.998</b>	<b>388</b>	<b>1,23</b>	<b>-819</b>	<b>-2,50</b>
ARABA/ALAVA	19.863	863	4,54	327	1,67
BIZKAIA	63.157	796	1,28	-2.388	-3,64
GIPUZKOA	29.885	448	1,52	-978	-3,17
<b>PAIS VASCO</b>	<b>112.905</b>	<b>2.107</b>	<b>1,90</b>	<b>-3.039</b>	<b>-2,62</b>
LA RIOJA	14.785	437	3,05	-539	-3,52
CEUTA	10.008	150	1,52	-124	-1,22
MELILLA	8.971	32	0,36	1.237	15,99
<b>TOTAL</b>	<b>2.908.397</b>	<b>70.744</b>	<b>2,49</b>	<b>-214.681</b>	<b>-6,87</b>



## PARO REGISTRADO SEGÚN SECTOR DE ACTIVIDAD ECONÓMICA POR CC.AA. Y PROVINCIAS

PROVINCIA						
AUTONOMÍA	TOTAL	AGRICULTURA	INDUSTRIA	CONSTRUCCIÓN	SERVICIOS	SIN EMPLEO ANTERIOR
ALMERIA	54.397	6.084	2.105	4.897	35.679	5.632
CADIZ	142.628	4.810	8.340	13.324	97.609	18.545
CORDOBA	64.509	5.412	6.020	5.194	41.588	6.295
GRANADA	80.175	6.548	3.923	7.676	53.391	8.637
HUELVA	42.016	7.201	1.854	3.501	26.217	3.243
JAEN	45.365	6.729	3.230	2.314	28.591	4.501
MALAGA	140.922	3.483	6.303	13.516	102.105	15.515
SEVILLA	178.133	10.205	10.427	15.444	123.010	19.047
ANDALUCIA	748.145	50.472	42.202	65.866	508.190	81.415
HUESCA	8.152	570	758	562	5.607	655
TERUEL	5.308	273	600	334	3.640	461
ZARAGOZA	46.097	1.772	4.998	2.618	32.639	4.070
ARAGON	59.557	2.615	6.356	3.514	41.886	5.186
PRINCIPADO DE ASTURIAS	64.229	1.164	4.682	4.773	47.542	6.068
ILLES BALEARS	35.554	473	1.554	4.094	26.920	2.513
PALMAS LAS	96.210	1.679	3.674	9.002	74.196	7.659
STA. CRUZ DE TENERIFE	90.230	2.541	3.390	7.927	69.058	7.314
CANARIAS	186.440	4.220	7.064	16.929	143.254	14.973
CANTABRIA	34.624	517	2.527	2.254	26.570	2.756
ALBACETE	28.060	1.937	2.995	1.455	19.698	1.975
CIUDAD REAL	39.684	2.879	2.859	3.015	27.756	3.175
CUENCA	11.090	975	1.016	703	7.752	644
GUADALAJARA	14.815	220	991	956	11.750	898
TOLEDO	54.242	2.270	5.212	4.181	38.305	4.274
CASTILLA-LA MANCHA	147.891	8.281	13.073	10.310	105.261	10.966
AVILA	9.893	437	551	820	7.076	1.009
BURGOS	16.475	733	2.132	1.065	11.485	1.060
LEON	24.841	963	2.153	1.705	17.506	2.514
PALENCIA	7.816	487	570	440	5.542	777
SALAMANCA	19.787	525	1.091	1.205	15.007	1.959
SEGOVIA	6.099	382	413	423	4.397	484
SORIA	3.318	140	407	182	2.294	295
VALLADOLID	26.922	1.559	2.252	1.578	18.816	2.717
ZAMORA	10.483	590	798	746	7.485	864
CASTILLA Y LEON	125.634	5.816	10.367	8.164	89.608	11.679
BARCELONA	257.755	2.029	30.021	18.639	189.851	17.215
GIRONA	32.952	783	3.591	2.782	23.519	2.277
LLEIDA	18.374	1.575	1.793	1.390	12.176	1.440
TARRAGONA	42.563	1.738	3.770	3.606	30.351	3.098
CATALUÑA	351.644	6.125	39.175	26.417	255.897	24.030
ALICANTE/ALACANT	142.418	4.888	17.409	12.145	98.056	9.920
CASTELLON/CASTELLO	36.593	1.237	4.780	2.620	25.004	2.952
VALENCIA	166.008	4.214	19.833	11.136	121.446	9.379
COM. VALENCIANA	345.019	10.339	42.022	25.901	244.506	22.251
BADAJOS	55.087	5.040	2.873	3.696	40.688	2.790
CACERES	29.772	1.957	1.811	2.849	21.474	1.681
EXTREMADURA	84.859	6.997	4.684	6.545	62.162	4.471
CORUÑA A	58.296	1.430	5.820	4.374	41.789	4.883
LUGO	13.825	669	1.039	992	9.918	1.207
OURENSE	16.578	838	1.774	1.125	11.351	1.490
PONTEVEDRA	56.349	1.872	6.418	3.656	40.365	4.038
GALICIA	145.048	4.809	15.051	10.147	103.423	11.618
COM. DE MADRID	308.929	2.412	17.783	22.877	245.537	20.320
REGION DE MURCIA	92.157	5.536	9.276	6.691	61.664	8.990
COM. FORAL DE NAVARRA	31.998	1.524	4.014	1.401	21.870	3.189
ARABA/ALAVA	19.863	567	1.947	919	13.999	2.431
BIZKAIA	63.157	1.059	5.885	4.101	44.488	7.624
GIPUZKOA	29.885	504	3.663	1.321	21.410	2.987
PAIS VASCO	112.905	2.130	11.495	6.341	79.897	13.042
LA RIOJA	14.785	1.226	2.475	764	9.401	919
CEUTA	10.008	57	271	464	7.537	1.679
MELILLA	8.971	52	180	554	6.703	1.482
<b>TOTAL</b>	<b>2.908.397</b>	<b>114.765</b>	<b>234.251</b>	<b>224.006</b>	<b>2.087.828</b>	<b>247.547</b>

**PARO REGISTRADO. VARIACIÓN MENSUAL SEGÚN SECTOR DE ACTIVIDAD ECONÓMICA POR CC.AA Y PROVINCIAS**

PROVINCIA						
AUTONOMÍA	TOTAL	AGRICULTURA	INDUSTRIA	CONSTRUCCIÓN	SERVICIOS	SIN EMPLEO ANTERIOR
ALMERIA	962	-10	49	-87	974	36
CADIZ	3.962	-13	63	-464	4.265	111
CORDOBA	1.845	105	229	-215	1.767	-41
GRANADA	2.517	278	129	-156	2.287	-21
HUELVA	-298	-718	-116	-170	644	62
JAEN	2.258	1.162	-181	-79	1.334	22
MALAGA	4.483	109	178	-250	4.188	258
SEVILLA	5.319	145	93	-431	5.319	193
<b>ANDALUCIA</b>	<b>21.048</b>	<b>1.058</b>	<b>444</b>	<b>-1.852</b>	<b>20.778</b>	<b>620</b>
HUESCA	265	27	-9	5	235	7
TERUEL	180	0	15	0	122	43
ZARAGOZA	804	-25	-168	19	846	132
<b>ARAGON</b>	<b>1.249</b>	<b>2</b>	<b>-162</b>	<b>24</b>	<b>1.203</b>	<b>182</b>
<b>PRINCIPADO DE ASTURIAS</b>	<b>2.342</b>	<b>7</b>	<b>87</b>	<b>7</b>	<b>2.125</b>	<b>116</b>
<b>ILLES BALEARS</b>	<b>-297</b>	<b>-30</b>	<b>-5</b>	<b>-99</b>	<b>-158</b>	<b>-5</b>
PALMAS LAS	1.453	57	0	-33	1.959	-530
STA. CRUZ DE TENERIFE	1.827	290	-5	-79	1.913	-292
<b>CANARIAS</b>	<b>3.280</b>	<b>347</b>	<b>-5</b>	<b>-112</b>	<b>3.872</b>	<b>-822</b>
<b>CANTABRIA</b>	<b>1.139</b>	<b>-23</b>	<b>-28</b>	<b>-18</b>	<b>1.165</b>	<b>43</b>
ALBACETE	1.075	21	25	1	992	36
CIUDAD REAL	739	91	-4	-95	672	75
CUENCA	617	39	16	-4	520	46
GUADALAJARA	892	18	-5	15	818	46
TOLEDO	1.343	39	46	-44	1.231	71
<b>CASTILLA-LA MANCHA</b>	<b>4.666</b>	<b>208</b>	<b>78</b>	<b>-127</b>	<b>4.233</b>	<b>274</b>
AVILA	278	29	25	3	214	7
BURGOS	471	-28	33	16	426	24
LEON	711	15	-3	-1	734	-34
PALENCIA	214	-17	-12	8	220	15
SALAMANCA	386	8	1	-5	415	-33
SEGOVIA	311	18	25	21	251	-4
SORIA	176	3	0	6	140	27
VALLADOLID	604	-20	4	-1	592	29
ZAMORA	484	2	52	5	402	23
<b>CASTILLA Y LEON</b>	<b>3.635</b>	<b>10</b>	<b>125</b>	<b>52</b>	<b>3.394</b>	<b>54</b>
BARCELONA	3.415	7	-158	-235	3.551	250
GIRONA	722	-16	25	-14	680	47
LLEIDA	317	-47	25	30	278	31
TARRAGONA	852	17	-9	-64	839	69
<b>CATALUÑA</b>	<b>5.306</b>	<b>-39</b>	<b>-117</b>	<b>-283</b>	<b>5.348</b>	<b>397</b>
ALICANTE/ALACANT	1.923	56	-288	-153	2.238	70
CASTELLON/CASTELLO	1.317	40	77	58	1.052	90
VALENCIA	3.536	-8	33	-68	3.517	62
<b>COM. VALENCIANA</b>	<b>6.776</b>	<b>88</b>	<b>-178</b>	<b>-163</b>	<b>6.807</b>	<b>222</b>
BADAJOS	1.406	-105	-16	-107	1.919	-285
CACERES	919	-50	7	10	1.127	-175
<b>EXTREMADURA</b>	<b>2.325</b>	<b>-155</b>	<b>-9</b>	<b>-97</b>	<b>3.046</b>	<b>-460</b>
CORUÑA A	1.181	24	-113	-77	1.421	-74
LUGO	177	-23	-9	-26	259	-24
OURENSE	284	-13	-19	-17	352	-19
PONTEVEDRA	1.184	3	85	1	1.068	27
<b>GALICIA</b>	<b>2.826</b>	<b>-9</b>	<b>-56</b>	<b>-119</b>	<b>3.100</b>	<b>-90</b>
<b>COM. DE MADRID</b>	<b>11.140</b>	<b>47</b>	<b>618</b>	<b>-198</b>	<b>10.008</b>	<b>665</b>
<b>REGION DE MURCIA</b>	<b>2.195</b>	<b>6</b>	<b>1</b>	<b>-106</b>	<b>2.202</b>	<b>92</b>
<b>COM. FORAL DE NAVARRA</b>	<b>388</b>	<b>29</b>	<b>-98</b>	<b>-9</b>	<b>406</b>	<b>60</b>
ARABA/ALAVA	863	-3	30	1	806	29
BIZKAIA	796	-44	-205	-86	1.114	17
GIPUZKOA	448	-2	-68	-2	557	-37
<b>PAIS VASCO</b>	<b>2.107</b>	<b>-49</b>	<b>-243</b>	<b>-87</b>	<b>2.477</b>	<b>9</b>
<b>LA RIOJA</b>	<b>437</b>	<b>-39</b>	<b>-42</b>	<b>34</b>	<b>464</b>	<b>20</b>
<b>CEUTA</b>	<b>150</b>	<b>0</b>	<b>1</b>	<b>35</b>	<b>148</b>	<b>-34</b>
<b>MELILLA</b>	<b>32</b>	<b>-1</b>	<b>-3</b>	<b>7</b>	<b>141</b>	<b>-112</b>
<b>TOTAL</b>	<b>70.744</b>	<b>1.457</b>	<b>408</b>	<b>-3.111</b>	<b>70.759</b>	<b>1.231</b>

## PARO REGISTRADO (COLECTIVO SIN EMPLEO ANTERIOR) SEGÚN TRAMOS DE EDAD. AMBOS SEXOS

## PROVINCIA

AUTONOMÍA	TOTAL	<20 AÑOS	20-24 AÑOS	25-29 AÑOS	30-44 AÑOS	>44 AÑOS
ALMERIA	5.632	768	1.175	791	1.342	1.556
CADIZ	18.545	2.037	3.716	1.993	3.210	7.589
CORDOBA	6.295	979	1.669	878	932	1.837
GRANADA	8.637	1.319	2.193	1.247	1.706	2.172
HUELVA	3.243	538	758	389	522	1.036
JAEN	4.501	725	1.083	595	725	1.373
MALAGA	15.515	2.164	2.752	1.635	3.170	5.794
SEVILLA	19.047	3.022	4.604	2.197	2.883	6.341
<b>ANDALUCIA</b>	<b>81.415</b>	<b>11.552</b>	<b>17.950</b>	<b>9.725</b>	<b>14.490</b>	<b>27.698</b>
HUESCA	655	143	111	84	186	131
TERUEL	461	82	74	60	145	100
ZARAGOZA	4.070	629	722	503	1.027	1.189
<b>ARAGON</b>	<b>5.186</b>	<b>854</b>	<b>907</b>	<b>647</b>	<b>1.358</b>	<b>1.420</b>
<b>PRINCIPADO DE ASTURIAS</b>	<b>6.068</b>	<b>645</b>	<b>1.137</b>	<b>800</b>	<b>1.463</b>	<b>2.023</b>
<b>ILLES BALEARS</b>	<b>2.513</b>	<b>694</b>	<b>389</b>	<b>243</b>	<b>533</b>	<b>654</b>
PALMAS LAS	7.659	898	1.486	847	1.414	3.014
STA. CRUZ DE TENERIFE	7.314	575	1.354	872	1.357	3.156
<b>CANARIAS</b>	<b>14.973</b>	<b>1.473</b>	<b>2.840</b>	<b>1.719</b>	<b>2.771</b>	<b>6.170</b>
<b>CANTABRIA</b>	<b>2.756</b>	<b>316</b>	<b>469</b>	<b>371</b>	<b>637</b>	<b>963</b>
ALBACETE	1.975	283	384	225	341	742
CIUDAD REAL	3.175	510	673	401	514	1.077
CUENCA	644	90	119	77	115	243
GUADALAJARA	898	168	134	104	211	281
TOLEDO	4.274	697	764	549	927	1.337
<b>CASTILLA-LA MANCHA</b>	<b>10.966</b>	<b>1.748</b>	<b>2.074</b>	<b>1.356</b>	<b>2.108</b>	<b>3.680</b>
AVILA	1.009	123	156	88	250	392
BURGOS	1.060	161	190	135	276	298
LEON	2.514	294	455	350	583	832
PALENCIA	777	153	146	103	172	203
SALAMANCA	1.959	279	409	274	384	613
SEGOVIA	484	68	58	62	142	154
SORIA	295	43	54	28	82	88
VALLADOLID	2.717	457	501	364	573	822
ZAMORA	864	118	167	115	170	294
<b>CASTILLA Y LEON</b>	<b>11.679</b>	<b>1.696</b>	<b>2.136</b>	<b>1.519</b>	<b>2.632</b>	<b>3.696</b>
BARCELONA	17.215	2.503	2.165	1.754	4.889	5.904
GIRONA	2.277	325	250	223	696	783
LLEIDA	1.440	236	213	172	421	398
TARRAGONA	3.098	516	368	272	885	1.057
<b>CATALUÑA</b>	<b>24.030</b>	<b>3.580</b>	<b>2.996</b>	<b>2.421</b>	<b>6.891</b>	<b>8.142</b>
ALICANTE/ALACANT	9.920	933	1.395	1.032	2.668	3.892
CASTELLON/CASTELLO	2.952	467	390	336	914	845
VALENCIA	9.379	1.147	1.313	1.045	2.607	3.267
<b>COM. VALENCIANA</b>	<b>22.251</b>	<b>2.547</b>	<b>3.098</b>	<b>2.413</b>	<b>6.189</b>	<b>8.004</b>
BADAJOS	2.790	475	688	365	409	853
CACERES	1.681	278	458	239	286	420
<b>EXTREMADURA</b>	<b>4.471</b>	<b>753</b>	<b>1.146</b>	<b>604</b>	<b>695</b>	<b>1.273</b>
CORUÑA A	4.883	247	662	616	1.287	2.071
LUGO	1.207	65	163	157	351	471
OURENSE	1.490	99	202	211	385	593
PONTEVEDRA	4.038	207	552	490	987	1.802
<b>GALICIA</b>	<b>11.618</b>	<b>618</b>	<b>1.579</b>	<b>1.474</b>	<b>3.010</b>	<b>4.937</b>
<b>COM. DE MADRID</b>	<b>20.320</b>	<b>2.589</b>	<b>3.593</b>	<b>2.371</b>	<b>4.999</b>	<b>6.768</b>
<b>REGION DE MURCIA</b>	<b>8.990</b>	<b>1.487</b>	<b>1.577</b>	<b>1.059</b>	<b>1.944</b>	<b>2.923</b>
<b>COM. FORAL DE NAVARRA</b>	<b>3.189</b>	<b>484</b>	<b>501</b>	<b>372</b>	<b>1.069</b>	<b>763</b>
ARABA/ALAVA	2.431	265	311	238	950	667
BIZKAIA	7.624	1.064	1.520	915	1.865	2.260
GIPUZKOA	2.987	389	490	326	898	884
<b>PAIS VASCO</b>	<b>13.042</b>	<b>1.718</b>	<b>2.321</b>	<b>1.479</b>	<b>3.713</b>	<b>3.811</b>
<b>LA RIOJA</b>	<b>919</b>	<b>115</b>	<b>113</b>	<b>106</b>	<b>289</b>	<b>296</b>
CEUTA	1.679	281	371	203	433	391
MELILLA	1.482	230	297	186	391	378
<b>TOTAL</b>	<b>247.547</b>	<b>33.380</b>	<b>45.494</b>	<b>29.068</b>	<b>55.615</b>	<b>83.990</b>



**PARO REGISTRADO (COLECTIVO SIN EMPLEO ANTERIOR) SEGÚN TRAMOS DE EDAD. HOMBRES**

## PROVINCIA

AUTONOMÍA	TOTAL	<20 AÑOS	20-24 AÑOS	25-29 AÑOS	30-44 AÑOS	>44 AÑOS
ALMERIA	1.901	446	545	297	322	291
CADIZ	5.546	1.095	1.804	895	883	869
CORDOBA	2.225	500	740	360	303	322
GRANADA	3.233	707	1.048	525	491	462
HUELVA	1.244	309	373	178	187	197
JAEN	1.303	338	433	203	187	142
MALAGA	5.209	1.233	1.341	665	849	1.121
SEVILLA	6.728	1.652	2.235	949	930	962
ANDALUCIA	27.389	6.280	8.519	4.072	4.152	4.366
HUESCA	227	74	59	30	41	23
TERUEL	124	42	33	15	17	17
ZARAGOZA	1.215	364	313	153	173	212
ARAGON	1.566	480	405	198	231	252
PRINCIPADO DE ASTURIAS	2.233	364	615	378	433	443
ILLES BALEARS	887	395	168	76	96	152
PALMAS LAS	2.622	522	819	391	375	515
STA. CRUZ DE TENERIFE	2.722	318	747	430	474	753
CANARIAS	5.344	840	1.566	821	849	1.268
CANTABRIA	981	177	236	164	192	212
ALBACETE	553	150	161	73	68	101
CIUDAD REAL	920	238	290	138	107	147
CUENCA	195	39	59	25	30	42
GUADALAJARA	265	93	67	31	32	42
TOLEDO	1.204	376	332	180	143	173
CASTILLA-LA MANCHA	3.137	896	909	447	380	505
AVILA	237	70	50	24	26	67
BURGOS	355	104	82	51	49	69
LEON	827	157	211	123	163	173
PALENCIA	243	83	52	33	42	33
SALAMANCA	659	147	183	95	94	140
SEGOVIA	110	36	20	17	16	21
SORIA	106	24	30	10	22	20
VALLADOLID	849	239	215	119	120	156
ZAMORA	260	66	66	32	44	52
CASTILLA Y LEON	3.646	926	909	504	576	731
BARCELONA	5.077	1.562	1.060	643	846	966
GIRONA	578	206	114	65	77	116
LLEIDA	393	140	88	54	59	52
TARRAGONA	806	320	174	85	101	126
CATALUÑA	6.854	2.228	1.436	847	1.083	1.260
ALICANTE/ALACANT	2.645	548	603	386	491	617
CASTELLON/CASTELLO	821	280	157	96	132	156
VALENCIA	2.631	645	598	377	478	533
COM. VALENCIANA	6.097	1.473	1.358	859	1.101	1.306
BADAJOS	946	246	287	156	132	125
CACERES	625	150	209	99	81	86
EXTREMADURA	1.571	396	496	255	213	211
CORUÑA A	1.676	124	304	258	410	580
LUGO	390	40	65	65	80	140
OURENSE	517	58	99	81	113	166
PONTEVEDRA	1.327	125	267	212	323	400
GALICIA	3.910	347	735	616	926	1.286
COM. DE MADRID	6.848	1.494	1.688	930	1.258	1.478
REGION DE MURCIA	2.661	833	660	372	338	458
COM. FORAL DE NAVARRA	826	275	200	95	130	126
ARABA/ALAVA	596	153	150	60	115	118
BIZKAIA	2.765	643	755	311	497	559
GIPUZKOA	903	216	231	107	159	190
PAIS VASCO	4.264	1.012	1.136	478	771	867
LA RIOJA	202	56	47	28	39	32
CEUTA	609	164	177	90	76	102
MELILLA	433	116	149	64	42	62
<b>TOTAL</b>	<b>79.458</b>	<b>18.752</b>	<b>21.409</b>	<b>11.294</b>	<b>12.886</b>	<b>15.117</b>

**PARO REGISTRADO (COLECTIVO SIN EMPLEO ANTERIOR) SEGÚN TRAMOS DE EDAD. MUJERES**

PROVINCIA

AUTONOMÍA	TOTAL	<20 AÑOS	20-24 AÑOS	25-29 AÑOS	30-44 AÑOS	>44 AÑOS
ALMERIA	3.731	322	630	494	1.020	1.265
CADIZ	12.999	942	1.912	1.098	2.327	6.720
CORDOBA	4.070	479	929	518	629	1.515
GRANADA	5.404	612	1.145	722	1.215	1.710
HUELVA	1.999	229	385	211	335	839
JAEN	3.198	387	650	392	538	1.231
MALAGA	10.306	931	1.411	970	2.321	4.673
SEVILLA	12.319	1.370	2.369	1.248	1.953	5.379
ANDALUCIA	54.026	5.272	9.431	5.653	10.338	23.332
HUESCA	428	69	52	54	145	108
TERUEL	337	40	41	45	128	83
ZARAGOZA	2.855	265	409	350	854	977
ARAGON	3.620	374	502	449	1.127	1.168
PRINCIPADO DE ASTURIAS	3.835	281	522	422	1.030	1.580
ILLES BALEARS	1.626	299	221	167	437	502
PALMAS LAS	5.037	376	667	456	1.039	2.499
STA. CRUZ DE TENERIFE	4.592	257	607	442	883	2.403
CANARIAS	9.629	633	1.274	898	1.922	4.902
CANTABRIA	1.775	139	233	207	445	751
ALBACETE	1.422	133	223	152	273	641
CIUDAD REAL	2.255	272	383	263	407	930
CUENCA	449	51	60	52	85	201
GUADALAJARA	633	75	67	73	179	239
TOLEDO	3.070	321	432	369	784	1.164
CASTILLA-LA MANCHA	7.829	852	1.165	909	1.728	3.175
AVILA	772	53	106	64	224	325
BURGOS	705	57	108	84	227	229
LEON	1.687	137	244	227	420	659
PALENCIA	534	70	94	70	130	170
SALAMANCA	1.300	132	226	179	290	473
SEGOVIA	374	32	38	45	126	133
SORIA	189	19	24	18	60	68
VALLADOLID	1.868	218	286	245	453	666
ZAMORA	604	52	101	83	126	242
CASTILLA Y LEON	8.033	770	1.227	1.015	2.056	2.965
BARCELONA	12.138	941	1.105	1.111	4.043	4.938
GIRONA	1.699	119	136	158	619	667
LLEIDA	1.047	96	125	118	362	346
TARRAGONA	2.292	196	194	187	784	931
CATALUÑA	17.176	1.352	1.560	1.574	5.808	6.882
ALICANTE/ALACANT	7.275	385	792	646	2.177	3.275
CASTELLON/CASTELLO	2.131	187	233	240	782	689
VALENCIA	6.748	502	715	668	2.129	2.734
COM. VALENCIANA	16.154	1.074	1.740	1.554	5.088	6.698
BADAJOS	1.844	229	401	209	277	728
CACERES	1.056	128	249	140	205	334
EXTREMADURA	2.900	357	650	349	482	1.062
CORUÑA A	3.207	123	358	358	877	1.491
LUGO	817	25	98	92	271	331
OURENSE	973	41	103	130	272	427
PONTEVEDRA	2.711	82	285	278	664	1.402
GALICIA	7.708	271	844	858	2.084	3.651
COM. DE MADRID	13.472	1.095	1.905	1.441	3.741	5.290
REGION DE MURCIA	6.329	654	917	687	1.606	2.465
COM. FORAL DE NAVARRA	2.363	209	301	277	939	637
ARABA/ALAVA	1.835	112	161	178	835	549
BIZKAIA	4.859	421	765	604	1.368	1.701
GIPUZKOA	2.084	173	259	219	739	694
PAIS VASCO	8.778	706	1.185	1.001	2.942	2.944
LA RIOJA	717	59	66	78	250	264
CEUTA	1.070	117	194	113	357	289
MELILLA	1.049	114	148	122	349	316
<b>TOTAL</b>	<b>168.089</b>	<b>14.628</b>	<b>24.085</b>	<b>17.774</b>	<b>42.729</b>	<b>68.873</b>

**PARO REGISTRADO (EXTRANJEROS) SEGÚN SECTOR DE ACTIVIDAD ECONÓMICA POR CC.AA Y PROVINCIAS**

PROVINCIA	TOTAL	AGRICULTURA	INDUSTRIA	CONSTRUCCIÓN	SERVICIOS	SIN EMPLEO ANTERIOR
AUTONOMÍA						
ALMERIA	11.055	2.650	246	976	5.268	1.915
CADIZ	6.079	318	168	326	3.276	1.991
CORDOBA	2.440	433	124	98	1.113	672
GRANADA	6.624	933	172	363	3.454	1.702
HUELVA	3.561	1.914	76	123	1.064	384
JAEN	1.692	334	50	59	794	455
MALAGA	17.602	620	458	1.469	11.141	3.914
SEVILLA	7.668	938	266	367	4.296	1.801
ANDALUCIA	56.721	8.140	1.560	3.781	30.406	12.834
HUESCA	1.755	221	131	128	1.011	264
TERUEL	1.183	107	83	78	664	251
ZARAGOZA	9.092	758	657	816	5.270	1.591
ARAGON	12.030	1.086	871	1.022	6.945	2.106
PRINCIPADO DE ASTURIAS	5.291	233	204	407	3.178	1.269
ILLES BALEARS	7.207	143	210	1.144	4.745	965
PALMAS LAS	8.459	168	174	630	6.045	1.442
STA. CRUZ DE TENERIFE	8.922	233	203	502	6.557	1.427
CANARIAS	17.381	401	377	1.132	12.602	2.869
CANTABRIA	3.462	111	137	265	2.301	648
ALBACETE	2.235	411	148	89	1.207	380
CIUDAD REAL	3.605	558	192	283	1.997	575
CUENCA	1.886	302	218	130	1.073	163
GUADALAJARA	3.087	86	178	289	2.119	415
TOLEDO	7.570	632	477	734	4.494	1.233
CASTILLA-LA MANCHA	18.383	1.989	1.213	1.525	10.890	2.766
AVILA	1.282	67	63	149	605	398
BURGOS	2.182	249	188	174	1.252	319
LEON	1.934	176	117	155	1.033	453
PALENCIA	646	49	24	49	367	157
SALAMANCA	1.338	75	67	91	795	310
SEGOVIA	1.362	159	76	141	761	225
SORIA	684	57	69	51	345	162
VALLADOLID	2.475	375	162	162	1.265	511
ZAMORA	780	114	51	45	425	145
CASTILLA Y LEON	12.683	1.321	817	1.017	6.848	2.680
BARCELONA	45.591	850	3.088	4.852	29.034	7.767
GIRONA	8.527	419	821	801	5.187	1.299
LLEIDA	5.538	753	555	429	3.116	685
TARRAGONA	9.750	877	574	979	5.595	1.725
CATALUÑA	69.406	2.899	5.038	7.061	42.932	11.476
ALICANTE/ALACANT	25.279	1.461	1.040	2.361	16.828	3.589
CASTELLON/CASTELLO	9.645	495	771	986	5.845	1.548
VALENCIA	24.710	1.355	2.000	1.832	15.952	3.571
COM. VALENCIANA	59.634	3.311	3.811	5.179	38.625	8.708
BADAJOS	1.988	358	66	89	1.148	327
CACERES	1.343	238	41	66	716	282
EXTREMADURA	3.331	596	107	155	1.864	609
CORUÑA A	3.942	151	171	241	2.333	1.046
LUGO	1.521	163	93	68	853	344
OURENSE	1.685	142	134	73	956	380
PONTEVEDRA	3.756	163	248	207	2.276	862
GALICIA	10.904	619	646	589	6.418	2.632
COM. DE MADRID	51.033	725	2.278	7.311	35.235	5.484
REGION DE MURCIA	11.297	1.665	583	574	5.926	2.549
COM. FORAL DE NAVARRA	7.078	710	680	379	3.612	1.697
ARABA/ALAVA	4.468	244	201	228	2.417	1.378
BIZKAIA	8.929	426	502	698	4.876	2.427
GIPUZKOA	5.526	258	358	320	3.182	1.408
PAIS VASCO	18.923	928	1.061	1.246	10.475	5.213
LA RIOJA	2.887	358	367	178	1.519	465
CEUTA	1.249	16	22	94	703	414
MELILLA	1.984	30	32	150	1.182	590
<b>TOTAL</b>	<b>370.884</b>	<b>25.281</b>	<b>20.014</b>	<b>33.209</b>	<b>226.406</b>	<b>65.974</b>

**ANEXO 2**

**CONTRATOS  
REGISTRADOS**

ENERO 2023

**CONTRATOS**

	MES	VARIACIÓN			
		MENSUAL		ANUAL	
		ABSOLUTA	RELATIVA	ABSOLUTA	RELATIVA
TOTAL CONTRATOS	1.200.749	10.832	0,91	-395.583	-24,78
CONTRATOS INDEFINIDOS*	530.306	66.154	14,25	291.634	122,19
CONTRATOS TEMPORALES	670.443	-55.322	-7,62	-687.217	-50,62

**CONTRATOS POR COMUNIDADES AUTÓNOMAS**

COMUNIDADES AUTÓNOMAS	MES	VARIACIÓN			
		MENSUAL		ANUAL	
		ABSOLUTA	RELATIVA	ABSOLUTA	RELATIVA
ANDALUCIA	310.024	-1.376	-0,44	-122.406	-28,31
ARAGON	31.360	339	1,09	-10.749	-25,53
PRINCIPADO DE ASTURIAS	17.169	-1.845	-9,70	-6.187	-26,49
ILLES BALEARS	21.352	2.498	13,25	-1.740	-7,54
CANARIAS	53.967	-878	-1,60	-992	-1,80
CANTABRIA	12.507	-729	-5,51	-4.602	-26,90
CASTILLA-LA MANCHA	43.527	-2.265	-4,95	-22.750	-34,33
CASTILLA Y LEON	43.791	-2.405	-5,21	-16.842	-27,78
CATALUÑA	185.866	12.857	7,43	-39.321	-17,46
COM. VALENCIANA	100.930	-3.986	-3,80	-51.960	-33,99
EXTREMADURA	27.216	124	0,46	-12.969	-32,27
GALICIA	50.956	-1.088	-2,09	-19.986	-28,17
COM. DE MADRID	166.413	6.375	3,98	-31.937	-16,10
REGION DE MURCIA	45.764	3.699	8,79	-25.690	-35,95
COM. FORAL DE NAVARRA	23.597	1.342	6,03	-6.180	-20,75
PAIS VASCO	56.072	-1.917	-3,31	-16.774	-23,03
LA RIOJA	7.290	461	6,75	-3.252	-30,85
CEUTA	1.240	-231	-15,70	-192	-13,41
MELILLA	1.316	-144	-9,86	-900	-40,61
ZONA EXTRANJERA	392	1	0,26	-154	-28,21
<b>TOTAL</b>	<b>1.200.749</b>	<b>10.832</b>	<b>0,91</b>	<b>-395.583</b>	<b>-24,78</b>

(\*) Incluye contratos convertidos en indefinidos

**CONTRATOS INDEFINIDOS INICIALES Y CONVERSIONES**

	TOTAL	VARIACIÓN			
		MENSUAL		ANUAL	
		ABSOLUTA	RELATIVA	ABSOLUTA	RELATIVA
INDEFINIDOS (Bonif./no Bonif.)	479.917	68.128	16,54	320.493	201,03
INDEF. PERS. CON DISCAPACIDAD	1.387	277	24,95	597	75,57
<b>TOTAL INDEFINIDOS INICIALES</b>	<b>481.304</b>	<b>68.405</b>	<b>16,57</b>	<b>321.090</b>	<b>200,41</b>
CONVERSIONES	49.002	-2.251	-4,39	-29.456	-37,54
<b>TOTAL</b>	<b>530.306</b>	<b>66.154</b>	<b>14,25</b>	<b>291.634</b>	<b>122,19</b>

**CONTRATOS SEGÚN TIPO DE CONTRATACIÓN POR COMUNIDADES AUTÓNOMAS**

COMUNIDADES AUTÓNOMAS	TOTAL	INDEFINIDOS					TEMPORALES
		TOTAL	INDEF.(Bonif./no Bonif.)	PERS. CON DISCAPACIDAD	CONVERSIÓN	% S/TOT. NAC.INDF.	
ANDALUCIA	310.024	136.178	126.773	199	9.206	25,68	173.846
ARAGON	31.360	12.124	10.507	35	1.582	2,29	19.236
PRINCIPADO DE ASTURIAS	17.169	5.728	4.672	34	1.022	1,08	11.441
ILLES BALEARS	21.352	14.490	13.650	37	803	2,73	6.862
CANARIAS	53.967	24.826	22.325	53	2.448	4,68	29.141
CANTABRIA	12.507	3.284	2.740	22	522	0,62	9.223
CASTILLA-LA MANCHA	43.527	19.224	17.058	56	2.110	3,63	24.303
CASTILLA Y LEON	43.791	16.177	13.731	101	2.345	3,05	27.614
CATALUÑA	185.866	82.502	74.431	253	7.818	15,56	103.364
COM. VALENCIANA	100.930	50.289	44.739	147	5.403	9,48	50.641
EXTREMADURA	27.216	8.693	7.543	36	1.114	1,64	18.523
GALICIA	50.956	17.986	15.172	87	2.727	3,39	32.970
COM. DE MADRID	166.413	86.393	78.958	189	7.246	16,29	80.020
REGION DE MURCIA	45.764	27.501	26.193	61	1.247	5,19	18.263
COM. FORAL DE NAVARRA	23.597	5.743	5.000	19	724	1,08	17.854
PAIS VASCO	56.072	15.000	12.713	46	2.241	2,83	41.072
LA RIOJA	7.290	2.896	2.573	10	313	0,55	4.394
CEUTA	1.240	420	366	1	53	0,08	820
MELILLA	1.316	657	592	1	64	0,12	659
ZONA EXTRANJERA	392	195	181		14	0,04	197
<b>TOTAL</b>	<b>1.200.749</b>	<b>530.306</b>	<b>479.917</b>	<b>1.387</b>	<b>49.002</b>	<b>100,00</b>	<b>670.443</b>

**CONTRATOS POR SEXO, EDAD Y SECTOR DE ACTIVIDAD ECONÓMICA**

	TOTAL	VARIACIÓN			
		MENSUAL		ANUAL	
		ABSOLUTA	RELATIVA	ABSOLUTA	RELATIVA
<b>POR SEXO Y EDAD</b>					
<b>HOMBRES</b>					
< 25 años	127.351	-8.179	-6,03	-38.769	-23,34
25 - 44 años	334.271	20.076	6,39	-129.689	-27,95
>= 45 años	192.973	14.482	8,11	-59.989	-23,71
<b>TOTAL</b>	<b>654.595</b>	<b>26.379</b>	<b>4,20</b>	<b>-228.447</b>	<b>-25,87</b>
<b>MUJERES</b>					
< 25 años	103.509	-14.317	-12,15	-28.512	-21,60
25 - 44 años	280.242	-84	-0,03	-98.965	-26,10
>= 45 años	162.403	-1.146	-0,70	-39.659	-19,63
<b>TOTAL</b>	<b>546.154</b>	<b>-15.547</b>	<b>-2,77</b>	<b>-167.136</b>	<b>-23,43</b>
<b>AMBOS SEXOS</b>					
< 25 años	230.860	-22.496	-8,88	-67.281	-22,57
25 - 44 años	614.513	19.992	3,36	-228.654	-27,12
>= 45 años	355.376	13.336	3,90	-99.648	-21,90
<b>TOTAL</b>	<b>1.200.749</b>	<b>10.832</b>	<b>0,91</b>	<b>-395.583</b>	<b>-24,78</b>
<b>SECTOR</b>					
AGRICULTURA	201.917	4.759	2,41	-93.346	-31,61
INDUSTRIA	135.410	24.046	21,59	-73.054	-35,04
CONSTRUCCIÓN	76.028	25.076	49,21	-12.261	-13,89
SERVICIOS	787.394	-43.049	-5,18	-216.922	-21,60
<b>TOTAL</b>	<b>1.200.749</b>	<b>10.832</b>	<b>0,91</b>	<b>-395.583</b>	<b>-24,78</b>

**CONTRATOS POR TIPO DE CONTRATOS, EDAD, SEXO Y SECTOR DE ACTIVIDAD ECONÓMICA**

TIPO DE CONTRATO	TOTAL		EDAD DEL TRABAJADOR				
	MES	%	<20	20-24	25-29	30-44	>=45
INDEFINIDOS INICIALES	481.304	40,08	18.785	66.358	69.883	180.529	145.749
CONVERTIDOS EN INDEFINIDOS	49.002	4,08	1.355	7.858	8.913	18.224	12.652
<b>TOTAL INDEFINIDOS</b>	<b>530.306</b>	<b>44,16</b>	<b>20.140</b>	<b>74.216</b>	<b>78.796</b>	<b>198.753</b>	<b>158.401</b>
TEMPORALES	670.443	55,84	28.095	108.409	100.031	236.933	196.975
<b>TOTAL</b>	<b>1.200.749</b>	<b>100,00</b>	<b>48.235</b>	<b>182.625</b>	<b>178.827</b>	<b>435.686</b>	<b>355.376</b>

	TOTAL	SEXO		SECTOR DE ACTIVIDAD ECONÓMICA			
		HOMBRE	MUJER	AGRICULTURA	INDUSTRIA	CONSTRUCCIÓN	SERVICIOS
INDEFINIDOS INICIALES	481.304	287.827	193.477	99.444	33.466	53.513	294.881
CONVERTIDOS EN INDEFINIDOS	49.002	26.174	22.828	1.471	6.865	4.638	36.028
<b>TOTAL INDEFINIDOS</b>	<b>530.306</b>	<b>314.001</b>	<b>216.305</b>	<b>100.915</b>	<b>40.331</b>	<b>58.151</b>	<b>330.909</b>
TEMPORALES	670.443	340.594	329.849	101.002	95.079	17.877	456.485
<b>TOTAL</b>	<b>1.200.749</b>	<b>654.595</b>	<b>546.154</b>	<b>201.917</b>	<b>135.410</b>	<b>76.028</b>	<b>787.394</b>

**EVOLUCIÓN DE LOS CONTRATOS**

	AÑO 2022		AÑO 2023		VARIACIÓN ANUAL			
	MES	ACUMULADO	MES	ACUMULADO	MES		ACUMULADO	
					ABSOLUTA	RELATIVA	ABSOLUTA	RELATIVA
ENERO	1.596.332	1.596.332	1.200.749	1.200.749	-395.583	-24,78	-395.583	-24,78
FEBRERO	1.444.057	3.040.389						
MARZO	1.671.841	4.712.230						
ABRIL	1.450.093	6.162.323						
MAYO	1.640.595	7.802.918						
JUNIO	1.768.988	9.571.906						
JULIO	1.655.515	11.227.421						
AGOSTO	1.283.791	12.511.212						
SEPTIEMBRE	1.660.792	14.172.004						
OCTUBRE	1.524.139	15.696.143						
NOVIEMBRE	1.424.283	17.120.426						
DICIEMBRE	1.189.917	18.310.343						

**EVOLUCIÓN DE LOS CONTRATOS INDEFINIDOS \***

	AÑO 2022		AÑO 2023		VARIACIÓN ANUAL			
	MES	ACUMULADO	MES	ACUMULADO	MES		ACUMULADO	
					ABSOLUTA	RELATIVA	ABSOLUTA	RELATIVA
ENERO	238.672	238.672	530.306	530.306	291.634	122,19	291.634	122,19
FEBRERO	316.841	555.513						
MARZO	513.677	1.069.190						
ABRIL	698.646	1.767.836						
MAYO	730.427	2.498.263						
JUNIO	783.595	3.281.858						
JULIO	685.992	3.967.850						
AGOSTO	506.731	4.474.581						
SEPTIEMBRE	775.856	5.250.437						
OCTUBRE	697.335	5.947.772						
NOVIEMBRE	615.236	6.563.008						
DICIEMBRE	464.152	7.027.160						

**EVOLUCIÓN DE LOS CONTRATOS TEMPORALES**

	AÑO 2022		AÑO 2023		VARIACIÓN ANUAL			
	MES	ACUMULADO	MES	ACUMULADO	MES		ACUMULADO	
					ABSOLUTA	RELATIVA	ABSOLUTA	RELATIVA
ENERO	1.357.660	1.357.660	670.443	670.443	-687.217	-50,62	-687.217	-50,62
FEBRERO	1.127.216	2.484.876						
MARZO	1.158.164	3.643.040						
ABRIL	751.447	4.394.487						
MAYO	910.168	5.304.655						
JUNIO	985.393	6.290.048						
JULIO	969.523	7.259.571						
AGOSTO	777.060	8.036.631						
SEPTIEMBRE	884.936	8.921.567						
OCTUBRE	826.804	9.748.371						
NOVIEMBRE	809.047	10.557.418						
DICIEMBRE	725.765	11.283.183						

(\*) Incluye contratos convertidos en indefinidos



ENERO 2023

**CONTRATOS INDEFINIDOS POR TIPO DE JORNADA Y MODALIDAD**

	TOTAL	VARIACIÓN			
		MENSUAL		ANUAL	
		ABSOLUTA	RELATIVA	ABSOLUTA	RELATIVA
<b>JORNADA A TIEMPO COMPLETO:</b>					
INDEFINIDO (Bonif. / No Bonif.)	205.649	59.814	41,01	109.593	114,09
INDEFINIDOS PERSONAS CON DISCAPACIDAD	767	161	26,57	285	59,13
<b>TOTAL INDEFINIDOS INICIALES</b>	<b>206.416</b>	<b>59.975</b>	<b>40,96</b>	<b>109.878</b>	<b>113,82</b>
CONVERTIDOS EN INDEFINIDOS	30.027	-2.515	-7,73	-19.171	-38,97
<b>TOTAL</b>	<b>236.443</b>	<b>57.460</b>	<b>32,10</b>	<b>90.707</b>	<b>62,24</b>
<b>JORNADA A TIEMPO PARCIAL:</b>					
INDEFINIDO (Bonif. / No Bonif.)	104.399	10.770	11,50	63.380	154,51
INDEFINIDOS PERSONAS CON DISCAPACIDAD	490	95	24,05	240	96,00
<b>TOTAL INDEFINIDOS INICIALES</b>	<b>104.889</b>	<b>10.865</b>	<b>11,56</b>	<b>63.620</b>	<b>154,16</b>
CONVERTIDOS EN INDEFINIDOS	15.006	1.738	13,10	-10.235	-40,55
<b>TOTAL</b>	<b>119.895</b>	<b>12.603</b>	<b>11,75</b>	<b>53.385</b>	<b>80,27</b>
<b>FIJOS DISCONTINUOS:</b>					
INDEFINIDO (Bonif. / No Bonif.)	169.869	-2.456	-1,43	147.520	660,07
INDEFINIDOS PERSONAS CON DISCAPACIDAD	130	21	19,27	72	124,14
<b>TOTAL INDEFINIDOS INICIALES</b>	<b>169.999</b>	<b>-2.435</b>	<b>-1,41</b>	<b>147.592</b>	<b>658,69</b>
CONVERTIDOS EN INDEFINIDOS	3.969	-1.474	-27,08	-50	-1,24
<b>TOTAL</b>	<b>173.968</b>	<b>-3.909</b>	<b>-2,20</b>	<b>147.542</b>	<b>558,32</b>
<b>TOTAL</b>	<b>530.306</b>	<b>66.154</b>	<b>14,25</b>	<b>291.634</b>	<b>122,19</b>

**CONTRATOS INDEFINIDOS POR MODALIDAD**

	TOTAL	VARIACIÓN			
		MENSUAL		ANUAL	
		ABSOLUTA	RELATIVA	ABSOLUTA	RELATIVA
INDEFINIDOS (Bonif./no Bonif.)	479.917	68.128	16,54	320.493	201,03
INDEFINIDOS PERSONAS CON DISCAPACIDAD	1.387	277	19,97	597	75,57
<b>TOTAL INDEFINIDOS INICIALES</b>	<b>481.304</b>	<b>68.405</b>	<b>14,21</b>	<b>321.090</b>	<b>200,41</b>
CONVERSIONES	49.002	-2.251	-4,59	-29.456	-37,54
<b>TOTAL</b>	<b>530.306</b>	<b>66.154</b>	<b>14,25</b>	<b>291.634</b>	<b>122,19</b>

**CONVERTIDOS EN INDEFINIDOS SEGÚN CONTRATOS DE ORIGEN:**

OBRA O SERVICIO	8.157	-237	-2,82	-12.324	-60,17
CIRCUNSTANCIAS DE LA PRODUC.	31.162	-3.392	-9,82	-20.546	-39,73
MEJORA OCUPABIL. INSERC. LABORAL	30	24	400,00	30	
SUSTITUCION	6.194	533	9,42	2.888	87,36
TEMP. PERSONAS CON DISCAPACIDAD	585	72	14,04	61	11,64
RELEVO	121	-40	-24,84	-140	-53,64
SUSTITUCIÓN JUBILACIÓN 64 AÑOS	1	-7	-87,50	-21	-95,45
OBTEN. PRACTICA PROFESIONAL	2.605	807	44,88	594	29,54
FORMACIÓN EN ALTERNANCIA	132	-2	-1,49	6	4,76
OTROS CONTRATOS	15	-9	-37,50	-4	-21,05
<b>TOTAL</b>	<b>49.002</b>	<b>-2.251</b>	<b>-4,39</b>	<b>-29.456</b>	<b>-37,54</b>

ENERO 2023

**CONTRATOS INDEFINIDOS POR SEXO, EDAD Y SECTOR DE ACTIVIDAD ECONÓMICA**

	TOTAL	VARIACIÓN			
		MENSUAL		ANUAL	
		ABSOLUTA	RELATIVA	ABSOLUTA	RELATIVA
<b>POR SEXO Y EDAD</b>					
<b>HOMBRES</b>					
< 25 años	54.576	2.363	4,53	34.955	178,15
25 - 44 años	163.545	23.878	17,10	87.994	116,47
>= 45 años	95.880	18.327	23,63	57.301	148,53
<b>TOTAL</b>	<b>314.001</b>	<b>44.568</b>	<b>16,54</b>	<b>180.250</b>	<b>134,77</b>
<b>MUJERES</b>					
< 25 años	39.780	576	1,47	24.478	159,97
25 - 44 años	114.004	12.750	12,59	53.349	87,95
>= 45 años	62.521	8.260	15,22	33.557	115,86
<b>TOTAL</b>	<b>216.305</b>	<b>21.586</b>	<b>11,09</b>	<b>111.384</b>	<b>106,16</b>
<b>AMBOS SEXOS</b>					
< 25 años	94.356	2.939	3,21	59.433	170,18
25 - 44 años	277.549	36.628	15,20	141.343	103,77
>= 45 años	158.401	26.587	20,17	90.858	134,52
<b>TOTAL</b>	<b>530.306</b>	<b>66.154</b>	<b>14,25</b>	<b>291.634</b>	<b>122,19</b>
<b>SECTOR</b>					
AGRICULTURA	100.915	-1.681	-1,64	88.261	697,49
INDUSTRIA	40.331	11.153	38,22	14.198	54,33
CONSTRUCCIÓN	58.151	22.579	63,47	36.791	172,24
SERVICIOS	330.909	34.103	11,49	152.384	85,36
<b>TOTAL</b>	<b>530.306</b>	<b>66.154</b>	<b>14,25</b>	<b>291.634</b>	<b>122,19</b>

**CONTRATOS INDEFINIDOS (CONVERSIONES) POR SEXO, EDAD Y SECTOR DE ACTIVIDAD ECONÓMICA**

	TOTAL	VARIACIÓN			
		MENSUAL		ANUAL	
		ABSOLUTA	RELATIVA	ABSOLUTA	RELATIVA
<b>POR SEXO Y EDAD</b>					
<b>HOMBRES</b>					
< 25 años	4.920	60	1,23	-1.840	-27,22
25 - 44 años	14.106	-1.396	-9,01	-10.623	-42,96
>= 45 años	7.148	-546	-7,10	-4.659	-39,46
<b>TOTAL</b>	<b>26.174</b>	<b>-1.882</b>	<b>-6,71</b>	<b>-17.122</b>	<b>-39,55</b>
<b>MUJERES</b>					
< 25 años	4.293	469	12,26	-1.313	-23,42
25 - 44 años	13.031	-361	-2,70	-8.147	-38,47
>= 45 años	5.504	-477	-7,98	-2.874	-34,30
<b>TOTAL</b>	<b>22.828</b>	<b>-369</b>	<b>-1,59</b>	<b>-12.334</b>	<b>-35,08</b>
<b>AMBOS SEXOS</b>					
< 25 años	9.213	529	6,09	-3.153	-25,50
25 - 44 años	27.137	-1.757	-6,08	-18.770	-40,89
>= 45 años	12.652	-1.023	-7,48	-7.533	-37,32
<b>TOTAL</b>	<b>49.002</b>	<b>-2.251</b>	<b>-4,39</b>	<b>-29.456</b>	<b>-37,54</b>
<b>SECTOR</b>					
AGRICULTURA	1.471	-206	-12,28	-690	-31,93
INDUSTRIA	6.865	-1.065	-13,43	-3.449	-33,44
CONSTRUCCIÓN	4.638	-39	-0,83	-2.076	-30,92
SERVICIOS	36.028	-941	-2,55	-23.241	-39,21
<b>TOTAL</b>	<b>49.002</b>	<b>-2.251</b>	<b>-4,39</b>	<b>-29.456</b>	<b>-37,54</b>

ENERO 2023

**CONTRATOS INDEFINIDOS SEGÚN MODALIDAD POR EDAD, SEXO Y SECTOR DE ACTIVIDAD ECONÓMICA**

TIPO DE CONTRATO	TOTAL		EDAD DEL TRABAJADOR				
	MES	%	<20	20-24	25-29	30-44	>=45
INDEFINIDO (Bonif./No Bonif.)	479.917	90,50	18.764	66.261	69.764	180.056	145.072
INDEFINIDOS PERSONAS CON DISCAPACIDAD	1.387	0,26	21	97	119	473	677
<b>TOTAL INDEFINIDOS INICIALES</b>	<b>481.304</b>	<b>90,76</b>	<b>18.785</b>	<b>66.358</b>	<b>69.883</b>	<b>180.529</b>	<b>145.749</b>
CONVERTIDOS EN INDEFINIDOS	49.002	9,24	1.355	7.858	8.913	18.224	12.652
<b>TOTAL</b>	<b>530.306</b>	<b>100,00</b>	<b>20.140</b>	<b>74.216</b>	<b>78.796</b>	<b>198.753</b>	<b>158.401</b>

**CONVERTIDOS EN INDEFINIDOS SEGÚN CONTRATOS DE ORIGEN:**

OBRA O SERVICIO	8.157	16,65	43	518	1.029	3.455	3.112
CIRCUNSTANCIAS DE LA PRODUC.	31.162	63,59	1.151	5.256	5.498	11.666	7.591
MEJORA OCUPABIL. INSERC. LABORAL	30	0,06		4	8	15	3
SUSTITUCION	6.194	12,64	111	956	1.112	2.476	1.539
TEMP. PERSONAS CON DISCAPACIDAD	585	1,19	1	20	43	196	325
RELEVO	121	0,25		4	22	72	23
SUSTITUCIÓN JUBILACIÓN 64 AÑOS	1	0,00				1	
OBTEN. PRACTICA PROFESIONAL	2.605	5,32	39	1.029	1.157	334	46
FORMACIÓN EN ALTERNANCIA	132	0,27	10	71	42	4	5
OTROS CONTRATOS	15	0,03			2	5	8
<b>TOTAL</b>	<b>49.002</b>	<b>100,00</b>	<b>1.355</b>	<b>7.858</b>	<b>8.913</b>	<b>18.224</b>	<b>12.652</b>

TIPO DE CONTRATO	TOTAL	SEXO		SECTOR DE ACTIVIDAD ECONÓMICA			
		HOMBRES	MUJERES	AGRICULTURA	INDUSTRIA	CONSTRUCCIÓN	SERVICIOS
INDEFINIDO (Bonif./No Bonif.)	479.917	287.027	192.890	99.425	33.318	53.399	293.775
INDEFINIDOS PERSONAS CON DISCAPACIDA	1.387	800	587	19	148	114	1.106
<b>TOTAL INDEFINIDOS INICIALES</b>	<b>481.304</b>	<b>287.827</b>	<b>193.477</b>	<b>99.444</b>	<b>33.466</b>	<b>53.513</b>	<b>294.881</b>
CONVERTIDOS EN INDEFINIDOS	49.002	26.174	22.828	1.471	6.865	4.638	36.028
<b>TOTAL</b>	<b>530.306</b>	<b>314.001</b>	<b>216.305</b>	<b>100.915</b>	<b>40.331</b>	<b>58.151</b>	<b>330.909</b>

**CONVERTIDOS EN INDEFINIDOS SEGÚN CONTRATOS DE ORIGEN:**

OBRA O SERVICIO	8.157	5.290	2.867	316	1.066	2.056	4.719
CIRCUNSTANCIAS DE LA PRODUC.	31.162	16.322	14.840	1.075	4.381	2.200	23.506
MEJORA OCUPABIL. INSERC. LABORAL	30	10	20	1	1	4	24
SUSTITUCION	6.194	2.493	3.701	64	806	153	5.171
TEMP. PERSONAS CON DISCAPACIDAD	585	368	217	9	105	17	454
RELEVO	121	68	53		40	2	79
SUSTITUCIÓN JUBILACIÓN 64 AÑOS	1		1				1
OBTEN. PRACTICA PROFESIONAL	2.605	1.544	1.061	6	449	196	1.954
FORMACIÓN EN ALTERNANCIA	132	71	61		14	10	108
OTROS CONTRATOS	15	8	7		3		12
<b>TOTAL</b>	<b>49.002</b>	<b>26.174</b>	<b>22.828</b>	<b>1.471</b>	<b>6.865</b>	<b>4.638</b>	<b>36.028</b>

**CONTRATOS TEMPORALES POR SEXO, EDAD Y SECTOR DE ACTIVIDAD ECONÓMICA**

	TOTAL	VARIACIÓN			
		MENSUAL		ANUAL	
		ABSOLUTA	RELATIVA	ABSOLUTA	RELATIVA
<b>POR SEXO Y EDAD</b>					
<b>HOMBRES</b>					
< 25 años	72.775	-10.542	-12,65	-73.724	-50,32
25 - 44 años	170.726	-3.802	-2,18	-217.683	-56,04
>= 45 años	97.093	-3.845	-3,81	-117.290	-54,71
<b>TOTAL</b>	<b>340.594</b>	<b>-18.189</b>	<b>-5,07</b>	<b>-408.697</b>	<b>-54,54</b>
<b>MUJERES</b>					
< 25 años	63.729	-14.893	-18,94	-52.990	-45,40
25 - 44 años	166.238	-12.834	-7,17	-152.314	-47,81
>= 45 años	99.882	-9.406	-8,61	-73.216	-42,30
<b>TOTAL</b>	<b>329.849</b>	<b>-37.133</b>	<b>-10,12</b>	<b>-278.520</b>	<b>-45,78</b>
<b>AMBOS SEXOS</b>					
< 25 años	136.504	-25.435	-15,71	-126.714	-48,14
25 - 44 años	336.964	-16.636	-4,70	-369.997	-52,34
>= 45 años	196.975	-13.251	-6,30	-190.506	-49,17
<b>TOTAL</b>	<b>670.443</b>	<b>-55.322</b>	<b>-7,62</b>	<b>-687.217</b>	<b>-50,62</b>
<b>SECTOR</b>					
AGRICULTURA	101.002	6.440	6,81	-181.607	-64,26
INDUSTRIA	95.079	12.893	15,69	-87.252	-47,85
CONSTRUCCIÓN	17.877	2.497	16,24	-49.052	-73,29
SERVICIOS	456.485	-77.152	-14,46	-369.306	-44,72
<b>TOTAL</b>	<b>670.443</b>	<b>-55.322</b>	<b>-7,62</b>	<b>-687.217</b>	<b>-50,62</b>

**CONTRATOS TEMPORALES SEGÚN MODALIDAD POR EDAD, SEXO Y SECTOR DE ACTIVIDAD ECONÓMICA**

TIPO DE CONTRATO	TOTAL		EDAD DEL TRABAJADOR				
	MES	%	<20	20-24	25-29	30-44	>=45
OBRA O SERVICIO							
CIRCUNSTANCIAS DE LA PRODUC.	487.937	72,78	22.978	82.744	72.257	174.329	135.629
MEJORA OCUPABIL. INSERC. LABORAL	19.084	2,85	132	624	1.107	5.394	11.827
FINANC. FONDOS EUROPEOS	2.054	0,31	23	279	528	849	375
SUSTITUCIÓN	118.265	17,64	3.165	18.035	19.592	42.790	34.683
TEMPORAL PERS.CON DISCAPACIDAD	1.758	0,26	22	136	169	609	822
RELEVO	533	0,08	4	41	70	227	191
JUBILACIÓN PARCIAL	1.396	0,21					1.396
SUST. JUBILACIÓN 64 AÑOS	13	0,00			1	7	5
OBTEN. PRÁCTICA PROFESIONAL	3.664	0,55	223	1.879	1.051	431	80
FORMACIÓN EN ALTERNANCIA	4.304	0,64	436	808	558	776	1.726
INVESTIGADOR PREDOCTORAL EN FORMAC.	770	0,11		322	363	75	10
OTROS CONTRATOS	30.665	4,57	1.112	3.541	4.335	11.446	10.231
<b>TOTAL</b>	<b>670.443</b>	<b>100,00%</b>	<b>28.095</b>	<b>108.409</b>	<b>100.031</b>	<b>236.933</b>	<b>196.975</b>
		<b>SEXO</b>	<b>SECTOR DE ACTIVIDAD ECONÓMICA</b>				
	<b>TOTAL</b>	<b>HOMBRE</b>	<b>MUJER</b>	<b>AGRICULTURA</b>	<b>INDUSTRIA</b>	<b>CONSTRUCCIÓN</b>	<b>SERVICIOS</b>
OBRA O SERVICIO							
CIRCUNSTANCIAS DE LA PRODUC.	487.937	270.290	217.647	98.459	83.579	11.663	294.236
MEJORA OCUPABIL. INSERC. LABORAL	19.084	7.797	11.287	1.655	140	4.604	12.685
FINANC. FONDOS EUROPEOS	2.054	911	1.143	22	1	24	2.007
SUSTITUCIÓN	118.265	37.833	80.432	742	9.777	1.062	106.684
TEMPORAL PERS.CON DISCAPACIDAD	1.758	1.065	693	8	192	29	1.529
RELEVO	533	245	288	3	122	10	398
JUBILACIÓN PARCIAL	1.396	921	475	6	516	21	853
SUST. JUBILACIÓN 64 AÑOS	13	4	9				13
OBTEN. PRÁCTICA PROFESIONAL	3.664	1.944	1.720	11	485	223	2.945
FORMACIÓN EN ALTERNANCIA	4.304	1.797	2.507	37	167	125	3.975
INVESTIGADOR PREDOCTORAL EN FORMAC.	770	373	397		2		768
OTROS CONTRATOS	30.665	17.414	13.251	59	98	116	30.392
<b>TOTAL</b>	<b>670.443</b>	<b>340.594</b>	<b>329.849</b>	<b>101.002</b>	<b>95.079</b>	<b>17.877</b>	<b>456.485</b>

ENERO 2023

**CONTRATOS TEMPORALES POR TIPO DE JORNADA Y MODALIDAD**

	TOTAL	VARIACIÓN			
		MENSUAL		ANUAL	
		ABSOLUTA	RELATIVA	ABSOLUTA	RELATIVA
<b>JORNADA A TIEMPO COMPLETO:</b>					
OBRA O SERVICIO		-166	-100,00	-380.718	-100,00
CIRCUNSTANCIAS DE LA PRODUC.	342.807	-13.389	-3,76	-118.922	-25,76
MEJORA OCUPABIL. INSERC. LABORAL	16.456	-1.241	-7,01	16.456	
FINANC. FONDOS EUROPEOS	1.864	-1.816	-49,35	1.864	
SUSTITUCIÓN	71.960	9.220	14,70	-26.576	-26,97
TEMPORAL PERS. CON DISCAPACIDAD	1.113	152	15,82	-114	-9,29
RELEVO	186	-162	-46,55	-23	-11,00
JUBILACIÓN ESPECIAL 64 AÑOS	13	6	85,71	5	62,50
OBTEN. PRÁCTICA PROFESIONAL	2.884	591	25,77	-2.035	-41,37
FORMACIÓN EN ALTERNANCIA	4.304	-776	-15,28	1.334	44,92
INVESTIGADOR PREDOCTORAL EN FORMAC.	770	-151	-16,40	442	134,76
OTROS CONTRATOS	24.000	-2.283	-8,69	18.420	330,11
<b>TOTAL</b>	<b>466.357</b>	<b>-10.015</b>	<b>-2,10</b>	<b>-489.867</b>	<b>-51,23</b>
<b>JORNADA A TIEMPO PARCIAL:</b>					
OBRA O SERVICIO		-112	-100,00	-101.079	-100,00
CIRCUNSTANCIAS DE LA PRODUC.	145.130	-47.552	-24,68	-84.115	-36,69
MEJORA OCUPABIL. INSERC. LABORAL	2.628	-1.563	-37,29	2.628	
FINANC. FONDOS EUROPEOS	190	95	100,00	190	
SUSTITUCIÓN	46.305	5.843	14,44	-21.011	-31,21
TEMPORAL PERS. CON DISCAPACIDAD	645	74	12,96	-10	-1,53
RELEVO	347	-204	-37,02	106	43,98
JUBILACIÓN PARCIAL	1.396	-1.746	-55,57	63	4,73
OBTEN. PRÁCTICA PROFESIONAL	780	169	27,66	-279	-26,35
OTROS CONTRATOS	6.665	-311	-4,46	6.157	1212,01
<b>TOTAL</b>	<b>204.086</b>	<b>-45.307</b>	<b>-18,17</b>	<b>-197.350</b>	<b>-49,16</b>
<b>TOTAL</b>	<b>670.443</b>	<b>-55.322</b>	<b>-7,62</b>	<b>-687.217</b>	<b>-50,62</b>

**CONTRATOS TEMPORALES POR MODALIDAD**

	TOTAL	VARIACIÓN			
		MENSUAL		ANUAL	
		ABSOLUTA	RELATIVA	ABSOLUTA	RELATIVA
OBRA O SERVICIO		-278	-100,00	-481.797	-100,00
CIRCUNSTANCIAS DE LA PRODUC.	487.937	-60.941	-11,10	-203.037	-29,38
MEJORA OCUPABIL. INSERC. LABORAL	19.084	-2.804	-12,81	19.084	
FINANC. FONDOS EUROPEOS	2.054	-1.721	-45,59	2.054	
SUSTITUCIÓN	118.265	15.063	14,60	-47.587	-28,69
TEMPORAL PERS. CON DISCAPACIDAD	1.758	226	14,75	-124	-6,59
RELEVO	533	-366	-40,71	83	18,44
JUBILACIÓN PARCIAL	1.396	-1.746	-55,57	63	4,73
JUBILACIÓN ESPECIAL 64 AÑOS	13	6	85,71	5	62,50
OBTEN. PRÁCTICA PROFESIONAL	3.664	760	26,17	-2.314	-38,71
FORMACIÓN EN ALTERNANCIA	4.304	-776	-15,28	1.334	44,92
INVESTIGADOR PREDOCTORAL EN FORMAC.	770	-151	-16,40	442	134,76
OTROS CONTRATOS	30.665	-2.594	-7,80	24.577	403,70
<b>TOTAL</b>	<b>670.443</b>	<b>-55.322</b>	<b>-7,62</b>	<b>-687.217</b>	<b>-50,62</b>

**CONTRATOS FORMATIVOS**

	TOTAL	VARIACIÓN			
		MENSUAL		ANUAL	
		ABSOLUTA	RELATIVA	ABSOLUTA	RELATIVA
OBTEN. PRÁCTICA PROFESIONAL	3.664	760	26,17	-2.314	-38,71
FORMACIÓN EN ALTERNANCIA	4.304	-776	-15,28	1.334	44,92
<b>TOTAL</b>	<b>7.968</b>	<b>-16</b>	<b>-0,20</b>	<b>-980</b>	<b>-10,95</b>

**EVOLUCIÓN DE LOS CONTRATOS**

	VARIACIÓN RELATIVA			INDEFINIDOS				TEMPORALES			
	TOTAL	VARIACIÓN RELATIVA		TOTAL	% SOBRE TOTAL CONT.	VARIACIÓN RELATIVA		TOTAL	% SOBRE TOTAL CONT.	VARIACIÓN RELATIVA	
		MENSUAL	ANUAL			MENSUAL	ANUAL			MENSUAL	ANUAL
<b>AÑO 2019</b>											
ENERO	1.858.077	8,68	6,18	181.348	9,76%	25,26	4,85	1.676.729	90,24%	7,15	6,33
FEBRERO	1.571.017	-15,45	1,59	168.697	10,74%	-6,98	-3,21	1.402.320	89,26%	-16,37	2,20
MARZO	1.709.848	8,84	3,83	179.821	10,52%	6,59	-7,04	1.530.027	89,48%	9,11	5,27
ABRIL	1.765.185	3,24	-0,42	174.980	9,91%	-2,69	-7,75	1.590.205	90,09%	3,93	0,46
MAYO	2.075.741	17,59	0,84	184.161	8,87%	5,25	-7,96	1.891.580	91,13%	18,95	1,79
JUNIO	2.009.011	-3,21	-2,27	174.159	8,67%	-5,43	-9,75	1.834.852	91,33%	-3,00	-1,50
JULIO	2.179.527	8,49	4,45	185.713	8,52%	6,63	-2,33	1.993.814	91,48%	8,66	5,13
AGOSTO	1.519.922	-30,26	-5,15	123.277	8,11%	-33,62	-19,91	1.396.645	91,89%	-29,95	-3,58
SEPTIEMBRE	2.094.635	37,81	7,29	238.723	11,40%	93,65	2,56	1.855.912	88,60%	32,88	7,93
OCTUBRE	2.224.757	6,21	-0,83	237.866	10,69%	-0,36	-1,84	1.986.891	89,31%	7,06	-0,71
NOVIEMBRE	1.764.169	-20,70	-5,52	171.612	9,73%	-27,85	-13,14	1.592.557	90,27%	-19,85	-4,61
DICIEMBRE	1.740.332	-1,35	1,80	139.077	7,99%	-18,96	-3,94	1.601.255	92,01%	0,55	2,33
<b>AÑO 2020</b>											
ENERO	1.764.837	1,41	-5,02	178.978	10,14%	28,69	-1,31	1.585.859	89,86%	-0,96	-5,42
FEBRERO	1.594.763	-9,64	1,51	178.193	11,17%	-0,44	5,63	1.416.570	88,83%	-10,67	1,02
MARZO	1.256.510	-21,21	-26,51	145.393	11,57%	-18,41	-19,15	1.111.117	88,43%	-21,56	-27,38
ABRIL	673.149	-46,43	-61,87	59.042	8,77%	-59,39	-66,26	614.107	91,23%	-44,73	-61,38
MAYO	850.617	26,36	-59,02	76.692	9,02%	29,89	-58,36	773.925	90,98%	26,02	-59,09
JUNIO	1.159.602	36,32	-42,28	114.393	9,86%	49,16	-34,32	1.045.209	90,14%	35,05	-43,04
JULIO	1.536.122	32,47	-29,52	141.105	9,19%	23,35	-24,02	1.395.017	90,81%	33,47	-30,03
AGOSTO	1.118.663	-27,18	-26,40	96.275	8,61%	-31,77	-21,90	1.022.388	91,39%	-26,71	-26,80
SEPTIEMBRE	1.632.484	45,93	-22,06	163.209	10,00%	69,52	-31,63	1.469.275	90,00%	43,71	-20,83
OCTUBRE	1.551.357	-4,97	-30,27	152.319	9,82%	-6,67	-35,96	1.399.038	90,18%	-4,78	-29,59
NOVIEMBRE	1.449.810	-6,55	-17,82	128.189	8,84%	-15,84	-25,30	1.321.621	91,16%	-5,53	-17,01
DICIEMBRE	1.355.147	-6,53	-22,13	111.822	8,25%	-12,77	-19,60	1.243.325	91,75%	-5,92	-22,35
<b>AÑO 2021</b>											
ENERO	1.302.429	-3,89	-26,20	124.191	9,54%	11,06	-30,61	1.178.238	90,46%	-5,23	-25,70
FEBRERO	1.212.284	-6,92	-23,98	132.431	10,92%	6,63	-25,68	1.079.853	89,08%	-8,35	-23,77
MARZO	1.404.107	15,82	11,75	207.191	14,76%	56,45	42,50	1.196.916	85,24%	10,84	7,72
ABRIL	1.356.845	-3,37	101,57	164.080	12,09%	-20,81	177,90	1.192.765	87,91%	-0,35	94,23
MAYO	1.545.308	13,89	81,67	156.148	10,10%	-4,83	103,60	1.389.160	89,90%	16,47	79,50
JUNIO	1.798.047	16,36	55,06	172.866	9,61%	10,71	51,12	1.625.181	90,39%	16,99	55,49
JULIO	1.838.250	2,24	19,67	165.500	9,00%	-4,26	17,29	1.672.750	91,00%	2,93	19,91
AGOSTO	1.407.563	-23,43	25,83	118.985	8,45%	-28,11	23,59	1.288.578	91,55%	-22,97	26,04
SEPTIEMBRE	1.923.846	36,68	17,85	216.688	11,26%	82,11	32,77	1.707.158	88,74%	32,48	16,19
OCTUBRE	1.892.584	-1,62	22,00	198.496	10,49%	-8,40	30,32	1.694.088	89,51%	-0,77	21,09
NOVIEMBRE	2.021.546	6,81	39,44	282.981	14,00%	42,56	120,75	1.738.565	86,00%	2,63	31,55
DICIEMBRE	1.681.550	-16,82	24,09	173.784	10,33%	-38,59	55,41	1.507.766	89,67%	-13,28	21,27
<b>AÑO 2022</b>											
ENERO	1.596.332	-5,07	22,57	238.672	14,95%	37,34	92,18	1.357.660	85,05%	-9,96	15,23
FEBRERO	1.444.057	-9,54	19,12	316.841	21,94%	32,75	139,25	1.127.216	78,06%	-16,97	4,39
MARZO	1.671.841	15,77	19,07	513.677	30,73%	62,12	147,92	1.158.164	69,27%	2,75	-3,24
ABRIL	1.450.093	-13,26	6,87	698.646	48,18%	36,01	325,80	751.447	51,82%	-35,12	-37,00
MAYO	1.640.595	13,14	6,17	730.427	44,52%	4,55	367,78	910.168	55,48%	21,12	-34,48
JUNIO	1.768.988	7,83	-1,62	783.595	44,30%	7,28	353,30	985.393	55,70%	8,26	-39,37
JULIO	1.655.515	-6,41	-9,94	685.992	41,44%	-12,46	314,50	969.523	58,56%	-1,61	-42,04
AGOSTO	1.283.791	-22,45	-8,79	506.731	39,47%	-26,13	325,88	777.060	60,53%	-19,85	-39,70
SEPTIEMBRE	1.660.792	29,37	-13,67	775.856	46,72%	53,11	258,05	884.936	53,28%	13,88	-48,16
OCTUBRE	1.524.139	-8,23	-19,47	697.335	45,75%	-10,12	251,31	826.804	54,25%	-6,57	-51,19
NOVIEMBRE	1.424.283	-6,55	-29,54	615.236	43,20%	-11,77	117,41	809.047	56,80%	-2,15	-53,46
DICIEMBRE	1.189.917	-16,46	-29,24	464.152	39,01%	-24,56	167,09	725.765	60,99%	-10,29	-51,86
<b>AÑO 2023</b>											
ENERO	1.200.750	0,91	-24,78	530.306	44,16%	14,25	122,19	670.444	55,84%	-7,62	-50,62
FEBRERO											
MARZO											
ABRIL											
MAYO											
JUNIO											
JULIO											
AGOSTO											
SEPTIEMBRE											
OCTUBRE											
NOVIEMBRE											
DICIEMBRE											

**PERSONAS CONTRATADAS SEGÚN SEXO POR TIPO DE CONTRATO**

	AMBOS SEXOS			HOMBRES			MUJERES		
	CONTRATOS	PERSONAS	MEDIA	CONTRATOS	PERSONAS	MEDIA	CONTRATOS	PERSONAS	MEDIA
<b>TOTAL CONTRATOS</b>	<b>1.200.749</b>	<b>976.277</b>	<b>1,23</b>	<b>654.595</b>	<b>524.344</b>	<b>1,25</b>	<b>546.154</b>	<b>451.933</b>	<b>1,21</b>
<b>INDEFINIDOS</b>	<b>530.306</b>	<b>490.983</b>	<b>1,08</b>	<b>314.001</b>	<b>286.105</b>	<b>1,10</b>	<b>216.305</b>	<b>204.878</b>	<b>1,06</b>
<b>TEMPORALES</b>	<b>670.443</b>	<b>513.499</b>	<b>1,31</b>	<b>340.594</b>	<b>255.455</b>	<b>1,33</b>	<b>329.849</b>	<b>258.044</b>	<b>1,28</b>
OBRA O SERVICIO									
CIRCUNSTANCIAS DE LA PRODUC.	487.937	372.605	1,31	270.290	200.920	1,35	217.647	171.685	1,27
MEJORA OCUPABIL. INSERC. LABORAL	19.084	19.016	1,00	7.797	7.776	1,00	11.287	11.240	1,00
FINANC. FONDOS EUROPEOS	2.054	2.049	1,00	911	910	1,00	1.143	1.139	1,00
SUSTITUCION	118.265	101.523	1,16	37.833	33.794	1,12	80.432	67.729	1,19
TEMPORAL PERS. CON DISCAPACIDAD	1.758	1.740	1,01	1.065	1.054	1,01	693	686	1,01
RELEVO	533	532	1,00	245	245	1,00	288	287	1,00
JUBILACION PARCIAL	1.396	1.386	1,01	921	913	1,01	475	473	1,00
SUSTITUCION POR JUBILACION 64 AÑOS	13	13	1,00	4	4	1,00	9	9	1,00
OBTEN. PRACTICA PROFESIONAL	3.664	3.644	1,01	1.944	1.932	1,01	1.720	1.712	1,00
FORMACION EN ALTERNANCIA	4.304	4.302	1,00	1.797	1.796	1,00	2.507	2.506	1,00
INVESTIGADOR PREDOCTORAL EN FORMACIÓN	770	769	1,00	373	372	1,00	397	397	1,00
OTROS CONTRATOS	30.665	20.889	1,47	17.414	11.615	1,50	13.251	9.274	1,43

**CONTRATOS POR CC.AA. Y PROVINCIAS**

PROVINCIA AUTONOMÍA	TOTAL	VARIACIÓN			
		MENSUAL		ANUAL	
		ABSOLUTA	RELATIVA	ABSOLUTA	RELATIVA
ALMERIA	19.967	-386	-1,90	-4.558	-18,59
CADIZ	24.052	-1.364	-5,37	-18.008	-42,82
CORDOBA	38.570	-353	-0,91	-12.275	-24,14
GRANADA	31.997	754	2,41	-15.377	-32,46
HUELVA	31.245	12.547	67,10	-11.393	-26,72
JAEN	63.836	-8.906	-12,24	-24.138	-27,44
MALAGA	42.667	-761	-1,75	-14.477	-25,33
SEVILLA	57.690	-2.907	-4,80	-22.180	-27,77
ANDALUCIA	310.024	-1.376	-0,44	-122.406	-28,31
HUESCA	4.617	-1.065	-18,74	-1.569	-25,36
TERUEL	2.356	-221	-8,58	-695	-22,78
ZARAGOZA	24.387	1.625	7,14	-8.485	-25,81
ARAGON	31.360	339	1,09	-10.749	-25,53
PRINCIPADO DE ASTURIAS	17.169	-1.845	-9,70	-6.187	-26,49
ILLES BALEARS	21.352	2.498	13,25	-1.740	-7,54
PALMAS LAS	28.777	858	3,07	-492	-1,68
STA. CRUZ DE TENERIFE	25.190	-1.736	-6,45	-500	-1,95
CANARIAS	53.967	-878	-1,60	-992	-1,80
CANTABRIA	12.507	-729	-5,51	-4.602	-26,90
ALBACETE	7.697	-729	-8,65	-4.943	-39,11
CIUDAD REAL	11.371	82	0,73	-1.760	-13,40
CUENCA	4.175	19	0,46	-1.214	-22,53
GUADALAJARA	6.402	-2.231	-25,84	-7.889	-55,20
TOLEDO	13.882	594	4,47	-6.944	-33,34
CASTILLA-LA MANCHA	43.527	-2.265	-4,95	-22.750	-34,33
AVILA	2.166	-185	-7,87	-604	-21,81
BURGOS	7.470	18	0,24	-2.578	-25,66
LEON	6.264	-801	-11,34	-2.041	-24,58
PALENCIA	4.472	-61	-1,35	-1.601	-26,36
SALAMANCA	5.615	-251	-4,28	-1.411	-20,08
SEGOVIA	3.208	180	5,94	-1.688	-34,48
SORIA	1.526	-156	-9,27	-865	-36,18
VALLADOLID	10.583	-731	-6,46	-4.959	-31,91
ZAMORA	2.487	-418	-14,39	-1.095	-30,57
CASTILLA Y LEON	43.791	-2.405	-5,21	-16.842	-27,78
BARCELONA	143.629	9.705	7,25	-25.095	-14,87
GIRONA	16.242	1.085	7,16	-4.801	-22,82
LLEIDA	9.081	513	5,99	-2.804	-23,59
TARRAGONA	16.914	1.554	10,12	-6.621	-28,13
CATALUÑA	185.866	12.857	7,43	-39.321	-17,46
ALICANTE/ALACANT	32.980	416	1,28	-10.500	-24,15
CASTELLON/CASTELLO	10.928	10	0,09	-3.961	-26,60
VALENCIA	57.022	-4.412	-7,18	-37.499	-39,67
COM. VALENCIANA	100.930	-3.986	-3,80	-51.960	-33,99
BADAJOS	19.175	-227	-1,17	-10.264	-34,87
CACERES	8.041	351	4,56	-2.705	-25,17
EXTREMADURA	27.216	124	0,46	-12.969	-32,27
CORUÑA A	21.305	-2.026	-8,68	-8.027	-27,37
LUGO	4.472	-629	-12,33	-2.417	-35,08
OURENSE	4.607	142	3,18	-1.028	-18,24
PONTEVEDRA	20.572	1.425	7,44	-8.514	-29,27
GALICIA	50.956	-1.088	-2,09	-19.986	-28,17
COM. DE MADRID	166.413	6.375	3,98	-31.937	-16,10
REGION DE MURCIA	45.764	3.699	8,79	-25.690	-35,95
COM. FORAL DE NAVARRA	23.597	1.342	6,03	-6.180	-20,75
ARABA/ALAVA	10.171	18	0,18	-4.419	-30,29
BIZKAIA	28.212	-1.749	-5,84	-8.327	-22,79
GIPUZKOA	17.689	-186	-1,04	-4.028	-18,55
PAIS VASCO	56.072	-1.917	-3,31	-16.774	-23,03
LA RIOJA	7.290	461	6,75	-3.252	-30,85
CEUTA	1.240	-231	-15,70	-192	-13,41
MELILLA	1.316	-144	-9,86	-900	-40,61
ZONA EXTRANJERA	392	1	0,26	-154	-28,21
<b>TOTAL</b>	<b>1.200.749</b>	<b>10.832</b>	<b>0,91</b>	<b>-395.583</b>	<b>-24,78</b>



**CONTRATOS INDEFINIDOS POR CC.AA. Y PROVINCIAS \***

PROVINCIA AUTONOMÍA	TOTAL	VARIACIÓN			
		MENSUAL		ANUAL	
		ABSOLUTA	RELATIVA	ABSOLUTA	RELATIVA
ALMERIA	10.236	94	0,93	6.146	150,27
CADIZ	9.325	1.389	17,50	5.293	131,27
CORDOBA	17.897	-799	-4,27	15.543	660,28
GRANADA	14.336	977	7,31	10.886	315,54
HUELVA	16.157	7.870	94,97	12.220	310,39
JAEN	26.756	-9.107	-25,39	25.125	1540,47
MALAGA	17.966	1.465	8,88	10.812	151,13
SEVILLA	23.505	1.538	7,00	15.186	182,55
ANDALUCIA	136.178	3.427	2,58	101.211	289,45
HUESCA	2.228	-623	-21,85	1.024	85,05
TERUEL	956	93	10,78	385	67,43
ZARAGOZA	8.940	1.480	19,84	4.211	89,05
ARAGON	12.124	950	8,50	5.620	86,41
PRINCIPADO DE ASTURIAS	5.728	744	14,93	2.269	65,60
ILLES BALEARS	14.490	4.254	41,56	8.064	125,49
PALMAS LAS	13.100	1.427	12,22	7.280	125,09
STA. CRUZ DE TENERIFE	11.726	1.709	17,06	6.923	144,14
CANARIAS	24.826	3.136	14,46	14.203	133,70
CANTABRIA	3.284	618	23,18	1.141	53,24
ALBACETE	4.112	104	2,59	2.275	123,84
CIUDAD REAL	5.180	-67	-1,28	3.694	248,59
CUENCA	1.955	263	15,54	1.130	136,97
GUADALAJARA	2.266	412	22,22	1.198	112,17
TOLEDO	5.711	871	18,00	2.904	103,46
CASTILLA-LA MANCHA	19.224	1.583	8,97	11.201	139,61
AVILA	787	160	25,52	235	42,57
BURGOS	2.543	306	13,68	1.069	72,52
LEON	2.910	255	9,60	1.144	64,78
PALENCIA	813	40	5,17	348	74,84
SALAMANCA	2.121	449	26,85	756	55,38
SEGOVIA	1.256	293	30,43	560	80,46
SORIA	637	25	4,08	242	61,27
VALLADOLID	4.225	673	18,95	2.004	90,23
ZAMORA	885	124	16,29	344	63,59
CASTILLA Y LEON	16.177	2.325	16,78	6.702	70,73
BARCELONA	62.601	12.812	25,73	27.102	76,35
GIRONA	7.562	1.152	17,97	2.534	50,40
LLEIDA	5.194	334	6,87	2.585	99,08
TARRAGONA	7.145	1.054	17,30	3.478	94,85
CATALUÑA	82.502	15.352	22,86	35.699	76,28
ALICANTE/ALACANT	17.592	3.003	20,58	9.767	124,82
CASTELLON/CASTELLO	5.896	770	15,02	3.012	104,44
VALENCIA	26.801	-757	-2,75	14.386	115,88
COM. VALENCIANA	50.289	3.016	6,38	27.165	117,48
BADAJOS	5.894	605	11,44	4.114	231,12
CACERES	2.799	440	18,65	1.679	149,91
EXTREMADURA	8.693	1.045	13,66	5.793	199,76
CORUÑA A	7.779	1.131	17,01	2.837	57,41
LUGO	1.938	55	2,92	607	45,60
OURENSE	1.872	345	22,59	785	72,22
PONTEVEDRA	6.397	1.196	23,00	2.346	57,91
GALICIA	17.986	2.727	17,87	6.575	57,62
COM. DE MADRID	86.393	16.455	23,53	37.327	76,08
REGION DE MURCIA	27.501	5.630	25,74	17.312	169,91
COM. FORAL DE NAVARRA	5.743	1.412	32,60	2.979	107,78
ARABA/ALAVA	2.581	381	17,32	1.289	99,77
BIZKAIA	7.508	1.240	19,78	3.099	70,29
GIPUZKOA	4.911	1.034	26,67	1.948	65,74
PAIS VASCO	15.000	2.655	21,51	6.336	73,13
LA RIOJA	2.896	804	38,43	1.481	104,66
CEUTA	420	37	9,66	105	33,33
MELILLA	657	9	1,39	320	94,96
ZONA EXTRANJERA	195	-25	-11,36	131	204,69
<b>TOTAL</b>	<b>530.306</b>	<b>66.154</b>	<b>14,25</b>	<b>291.634</b>	<b>122,19</b>

(\*) Incluye contratos convertidos en indefinidos

**CONTRATOS TEMPORALES POR CC.AA. Y PROVINCIAS**

PROVINCIA AUTONOMÍA	TOTAL	VARIACIÓN			
		MENSUAL		ANUAL	
		ABSOLUTA	RELATIVA	ABSOLUTA	RELATIVA
ALMERIA	9.731	-480	-4,70	-10.704	-52,38
CADIZ	14.727	-2.753	-15,75	-23.301	-61,27
CORDOBA	20.673	446	2,20	-27.818	-57,37
GRANADA	17.661	-223	-1,25	-26.263	-59,79
HUELVA	15.088	4.677	44,92	-23.613	-61,01
JAEN	37.080	201	0,55	-49.263	-57,06
MALAGA	24.701	-2.226	-8,27	-25.289	-50,59
SEVILLA	34.185	-4.445	-11,51	-37.366	-52,22
ANDALUCIA	173.846	-4.803	-2,69	-223.617	-56,26
HUESCA	2.389	-442	-15,61	-2.593	-52,05
TERUEL	1.400	-314	-18,32	-1.080	-43,55
ZARAGOZA	15.447	145	0,95	-12.696	-45,11
ARAGON	19.236	-611	-3,08	-16.369	-45,97
PRINCIPADO DE ASTURIAS	11.441	-2.589	-18,45	-8.456	-42,50
ILLES BALEARS	6.862	-1.756	-20,38	-9.804	-58,83
PALMAS LAS	15.677	-569	-3,50	-7.772	-33,14
STA. CRUZ DE TENERIFE	13.464	-3.445	-20,37	-7.423	-35,54
CANARIAS	29.141	-4.014	-12,11	-15.195	-34,27
CANTABRIA	9.223	-1.347	-12,74	-5.743	-38,37
ALBACETE	3.585	-833	-18,85	-7.218	-66,81
CIUDAD REAL	6.191	149	2,47	-5.454	-46,84
CUENCA	2.220	-244	-9,90	-2.344	-51,36
GUADALAJARA	4.136	-2.643	-38,99	-9.087	-68,72
TOLEDO	8.171	-277	-3,28	-9.848	-54,65
CASTILLA-LA MANCHA	24.303	-3.848	-13,67	-33.951	-58,28
AVILA	1.379	-345	-20,01	-839	-37,83
BURGOS	4.927	-288	-5,52	-3.647	-42,54
LEON	3.354	-1.056	-23,95	-3.185	-48,71
PALENCIA	3.659	-101	-2,69	-1.949	-34,75
SALAMANCA	3.494	-700	-16,69	-2.167	-38,28
SEGOVIA	1.952	-113	-5,47	-2.248	-53,52
SORIA	889	-181	-16,92	-1.107	-55,46
VALLADOLID	6.358	-1.404	-18,09	-6.963	-52,27
ZAMORA	1.602	-542	-25,28	-1.439	-47,32
CASTILLA Y LEON	27.614	-4.730	-14,62	-23.544	-46,02
BARCELONA	81.028	-3.107	-3,69	-52.197	-39,18
GIRONA	8.680	-67	-0,77	-7.335	-45,80
LLEIDA	3.887	179	4,83	-5.389	-58,10
TARRAGONA	9.769	500	5,39	-10.099	-50,83
CATALUÑA	103.364	-2.495	-2,36	-75.020	-42,06
ALICANTE/ALACANT	15.388	-2.587	-14,39	-20.267	-56,84
CASTELLON/CASTELLO	5.032	-760	-13,12	-6.973	-58,08
VALENCIA	30.221	-3.655	-10,79	-51.885	-63,19
COM. VALENCIANA	50.641	-7.002	-12,15	-79.125	-60,98
BADAJOS	13.281	-832	-5,90	-14.378	-51,98
CACERES	5.242	-89	-1,67	-4.384	-45,54
EXTREMADURA	18.523	-921	-4,74	-18.762	-50,32
CORUÑA A	13.526	-3.157	-18,92	-10.864	-44,54
LUGO	2.534	-684	-21,26	-3.024	-54,41
OURENSE	2.735	-203	-6,91	-1.813	-39,86
PONTEVEDRA	14.175	229	1,64	-10.860	-43,38
GALICIA	32.970	-3.815	-10,37	-26.561	-44,62
COM. DE MADRID	80.020	-10.080	-11,19	-69.264	-46,40
REGION DE MURCIA	18.263	-1.931	-9,56	-43.002	-70,19
COM. FORAL DE NAVARRA	17.854	-70	-0,39	-9.159	-33,91
ARABA/ALAVA	7.590	-363	-4,56	-5.708	-42,92
BIZKAIA	20.704	-2.989	-12,62	-11.426	-35,56
GIPUZKOA	12.778	-1.220	-8,72	-5.976	-31,87
PAIS VASCO	41.072	-4.572	-10,02	-23.110	-36,01
LA RIOJA	4.394	-343	-7,24	-4.733	-51,86
CEUTA	820	-268	-24,63	-297	-26,59
MELILLA	659	-153	-18,84	-1.220	-64,93
ZONA EXTRANJERA	197	26	15,20	-285	-59,13
<b>TOTAL</b>	<b>670.443</b>	<b>-55.322</b>	<b>-7,62</b>	<b>-687.217</b>	<b>-50,62</b>

**CONTRATOS POR CC.AA. Y PROVINCIAS. DATOS ACUMULADOS**

PROVINCIA					
AUTONOMÍA	TOTAL	INDEFINIDOS *	% S / TOTAL	TEMPORALES	% S / TOTAL
ALMERIA	19.967	10.236	51,26	9.731	48,74
CADIZ	24.052	9.325	38,77	14.727	61,23
CORDOBA	38.570	17.897	46,40	20.673	53,60
GRANADA	31.997	14.336	44,80	17.661	55,20
HUELVA	31.245	16.157	51,71	15.088	48,29
JAEN	63.836	26.756	41,91	37.080	58,09
MALAGA	42.667	17.966	42,11	24.701	57,89
SEVILLA	57.690	23.505	40,74	34.185	59,26
ANDALUCIA	310.024	136.178	43,92	173.846	56,08
HUESCA	4.617	2.228	48,26	2.389	51,74
TERUEL	2.356	956	40,58	1.400	59,42
ZARAGOZA	24.387	8.940	36,66	15.447	63,34
ARAGON	31.360	12.124	38,66	19.236	61,34
PRINCIPADO DE ASTURIAS	17.169	5.728	33,36	11.441	66,64
ILLES BALEARS	21.352	14.490	67,86	6.862	32,14
PALMAS LAS	28.777	13.100	45,52	15.677	54,48
STA. CRUZ DE TENERIFE	25.190	11.726	46,55	13.464	53,45
CANARIAS	53.967	24.826	46,00	29.141	54,00
CANTABRIA	12.507	3.284	26,26	9.223	73,74
ALBACETE	7.697	4.112	53,42	3.585	46,58
CIUDAD REAL	11.371	5.180	45,55	6.191	54,45
CUENCA	4.175	1.955	46,83	2.220	53,17
GUADALAJARA	6.402	2.266	35,40	4.136	64,60
TOLEDO	13.882	5.711	41,14	8.171	58,86
CASTILLA-LA MANCHA	43.527	19.224	44,17	24.303	55,83
AVILA	2.166	787	36,33	1.379	63,67
BURGOS	7.470	2.543	34,04	4.927	65,96
LEON	6.264	2.910	46,46	3.354	53,54
PALENCIA	4.472	813	18,18	3.659	81,82
SALAMANCA	5.615	2.121	37,77	3.494	62,23
SEGOVIA	3.208	1.256	39,15	1.952	60,85
SORIA	1.526	637	41,74	889	58,26
VALLADOLID	10.583	4.225	39,92	6.358	60,08
ZAMORA	2.487	885	35,59	1.602	64,41
CASTILLA Y LEON	43.791	16.177	36,94	27.614	63,06
BARCELONA	143.629	62.601	43,59	81.028	56,41
GIRONA	16.242	7.562	46,56	8.680	53,44
LLEIDA	9.081	5.194	57,20	3.887	42,80
TARRAGONA	16.914	7.145	42,24	9.769	57,76
CATALUÑA	185.866	82.502	44,39	103.364	55,61
ALICANTE/ALACANT	32.980	17.592	53,34	15.388	46,66
CASTELLON/CASTELLO	10.928	5.896	53,95	5.032	46,05
VALENCIA	57.022	26.801	47,00	30.221	53,00
COM. VALENCIANA	100.930	50.289	49,83	50.641	50,17
BADAJOS	19.175	5.894	30,74	13.281	69,26
CACERES	8.041	2.799	34,81	5.242	65,19
EXTREMADURA	27.216	8.693	31,94	18.523	68,06
CORUÑA A	21.305	7.779	36,51	13.526	63,49
LUGO	4.472	1.938	43,34	2.534	56,66
OURENSE	4.607	1.872	40,63	2.735	59,37
PONTEVEDRA	20.572	6.397	31,10	14.175	68,90
GALICIA	50.956	17.986	35,30	32.970	64,70
COM. DE MADRID	166.413	86.393	51,91	80.020	48,09
REGION DE MURCIA	45.764	27.501	60,09	18.263	39,91
COM. FORAL DE NAVARRA	23.597	5.743	24,34	17.854	75,66
ARABA/ALAVA	10.171	2.581	25,38	7.590	74,62
BIZKAIA	28.212	7.508	26,61	20.704	73,39
GIPUZKOA	17.689	4.911	27,76	12.778	72,24
PAIS VASCO	56.072	15.000	26,75	41.072	73,25
LA RIOJA	7.290	2.896	39,73	4.394	60,27
CEUTA	1.240	420	33,87	820	66,13
MELILLA	1.316	657	49,92	659	50,08
ZONA EXTRANJERA	392	195	49,74	197	50,26
<b>TOTAL</b>	<b>1.200.749</b>	<b>530.306</b>	<b>44,16</b>	<b>670.443</b>	<b>55,84</b>

(\*) Incluye contratos convertidos en indefinidos

**CONTRATOS SEGÚN SECTOR DE ACTIVIDAD ECONÓMICA POR CC.AA Y PROVINCIAS**

PROVINCIA	TOTAL	AGRICULTURA	INDUSTRIA	CONSTRUCCIÓN	SERVICIOS
<b>AUTÓNOMIA</b>					
ALMERIA	19.967	6.072	817	1.289	11.789
CADIZ	24.052	2.882	2.041	2.854	16.275
CORDOBA	38.570	25.542	2.007	1.876	9.145
GRANADA	31.997	13.637	1.469	2.288	14.603
HUELVA	31.245	19.457	1.330	1.559	8.899
JAEN	63.836	53.343	1.583	1.421	7.489
MALAGA	42.667	8.508	1.595	5.094	27.470
SEVILLA	57.690	14.413	3.952	5.507	33.818
<b>ANDALUCIA</b>	<b>310.024</b>	<b>143.854</b>	<b>14.794</b>	<b>21.888</b>	<b>129.488</b>
HUESCA	4.617	502	523	266	3.326
TERUEL	2.356	183	595	133	1.445
ZARAGOZA	24.387	930	6.072	1.135	16.250
<b>ARAGON</b>	<b>31.360</b>	<b>1.615</b>	<b>7.190</b>	<b>1.534</b>	<b>21.021</b>
<b>PRINCIPADO DE ASTURIAS</b>	<b>17.169</b>	<b>165</b>	<b>2.250</b>	<b>883</b>	<b>13.871</b>
<b>ILLES BALEARS</b>	<b>21.352</b>	<b>207</b>	<b>946</b>	<b>4.757</b>	<b>15.442</b>
PALMAS LAS	28.777	398	911	1.707	25.761
STA. CRUZ DE TENERIFE	25.190	796	749	1.634	22.011
<b>CANARIAS</b>	<b>53.967</b>	<b>1.194</b>	<b>1.660</b>	<b>3.341</b>	<b>47.772</b>
<b>CANTABRIA</b>	<b>12.507</b>	<b>120</b>	<b>2.417</b>	<b>643</b>	<b>9.327</b>
ALBACETE	7.697	2.105	989	417	4.186
CIUDAD REAL	11.371	3.475	1.281	912	5.703
CUENCA	4.175	711	823	399	2.242
GUADALAJARA	6.402	111	1.110	472	4.709
TOLEDO	13.882	1.674	2.456	1.004	8.748
<b>CASTILLA-LA MANCHA</b>	<b>43.527</b>	<b>8.076</b>	<b>6.659</b>	<b>3.204</b>	<b>25.588</b>
AVILA	2.166	84	583	147	1.352
BURGOS	7.470	337	2.452	330	4.351
LEON	6.264	166	870	323	4.905
PALENCIA	4.472	47	2.622	94	1.709
SALAMANCA	5.615	128	794	307	4.386
SEGOVIA	3.208	297	831	131	1.949
SORIA	1.526	53	335	102	1.036
VALLADOLID	10.583	676	2.709	513	6.685
ZAMORA	2.487	169	597	151	1.570
<b>CASTILLA Y LEON</b>	<b>43.791</b>	<b>1.957</b>	<b>11.793</b>	<b>2.098</b>	<b>27.943</b>
BARCELONA	143.629	523	20.839	6.867	115.400
GIRONA	16.242	335	4.291	1.017	10.599
LLEIDA	9.081	990	1.120	596	6.375
TARRAGONA	16.914	697	3.094	1.132	11.991
<b>CATALUÑA</b>	<b>185.866</b>	<b>2.545</b>	<b>29.344</b>	<b>9.612</b>	<b>144.365</b>
ALICANTE/ALACANT	32.980	2.934	4.571	2.871	22.604
CASTELLON/CASTELLO	10.928	1.085	1.469	694	7.680
VALENCIA	57.022	4.914	9.256	3.041	39.811
<b>COM. VALENCIANA</b>	<b>100.930</b>	<b>8.933</b>	<b>15.296</b>	<b>6.606</b>	<b>70.095</b>
BADAJOS	19.175	5.627	1.057	1.881	10.610
CACERES	8.041	2.336	583	1.038	4.084
<b>EXTREMADURA</b>	<b>27.216</b>	<b>7.963</b>	<b>1.640</b>	<b>2.919</b>	<b>14.694</b>
CORUÑA A	21.305	646	3.121	1.391	16.147
LUGO	4.472	322	476	246	3.428
OURENSE	4.607	142	1.102	287	3.076
PONTEVEDRA	20.572	481	5.261	869	13.961
<b>GALICIA</b>	<b>50.956</b>	<b>1.591</b>	<b>9.960</b>	<b>2.793</b>	<b>36.612</b>
<b>COM. DE MADRID</b>	<b>166.413</b>	<b>935</b>	<b>9.512</b>	<b>10.324</b>	<b>145.642</b>
<b>REGION DE MURCIA</b>	<b>45.764</b>	<b>20.352</b>	<b>4.390</b>	<b>2.140</b>	<b>18.882</b>
<b>COM. FORAL DE NAVARRA</b>	<b>23.597</b>	<b>1.020</b>	<b>7.119</b>	<b>592</b>	<b>14.866</b>
ARABA/ALAVA	10.171	165	2.274	313	7.419
GIPUZKOA	17.689	79	2.787	392	14.431
BIZKAIA	28.212	198	3.790	1.322	22.902
<b>PAIS VASCO</b>	<b>56.072</b>	<b>442</b>	<b>8.851</b>	<b>2.027</b>	<b>44.752</b>
LA RIOJA	7.290	916	1.496	303	4.575
CEUTA	1.240	4	30	78	1.128
MELILLA	1.316	3	31	124	1.158
<b>ZONA EXTRANJERA</b>	<b>392</b>	<b>25</b>	<b>32</b>	<b>162</b>	<b>173</b>
<b>TOTAL</b>	<b>1.200.749</b>	<b>201.917</b>	<b>135.410</b>	<b>76.028</b>	<b>787.394</b>

**CONTRATOS A EXTRANJEROS POR SEXO, EDAD Y SECTOR DE ACTIVIDAD ECONÓMICA**

POR SEXO Y EDAD	TOTAL	VARIACIÓN				ZONA ORIGEN	
		MENSUAL		ANUAL		PAIS COMUNITARIO	PAIS EXTRACOMUNITARIO
		ABSOLUTA	RELATIVA	ABSOLUTA	RELATIVA		
<b>HOMBRES</b>							
< 25 años	25.057	553	2,26	-4.595	-15,50	5.188	19.869
25 - 44 años	94.729	8.269	9,56	-26.921	-22,13	17.277	77.452
>= 45 años	45.526	5.116	12,66	-15.306	-25,16	9.503	36.023
<b>TOTAL</b>	<b>165.312</b>	<b>13.938</b>	<b>9,21</b>	<b>-46.822</b>	<b>-22,07</b>	<b>31.968</b>	<b>133.344</b>
<b>MUJERES</b>							
< 25 años	13.171	-708	-5,10	-2.413	-15,48	4.155	9.016
25 - 44 años	63.592	1.282	2,06	-10.099	-13,70	16.056	47.536
>= 45 años	27.389	1.391	5,35	-3.198	-10,46	8.522	18.867
<b>TOTAL</b>	<b>104.152</b>	<b>1.965</b>	<b>1,92</b>	<b>-15.710</b>	<b>-13,11</b>	<b>28.733</b>	<b>75.419</b>
<b>AMBOS SEXOS</b>							
< 25 años	38.228	-155	-0,40	-7.008	-15,49	9.343	28.885
25 - 44 años	158.321	9.551	6,42	-37.020	-18,95	33.333	124.988
>= 45 años	72.915	6.507	9,80	-18.504	-20,24	18.025	54.890
<b>TOTAL</b>	<b>269.464</b>	<b>15.903</b>	<b>6,27</b>	<b>-62.532</b>	<b>-18,84</b>	<b>60.701</b>	<b>208.763</b>
<b>SECTOR</b>							
AGRICULTURA	77.991	8.113	11,61	-43.496	-35,80	15.710	62.281
INDUSTRIA	23.967	3.822	18,97	-8.180	-25,45	5.055	18.912
CONSTRUCCIÓN	21.517	8.227	61,90	1.029	5,02	4.038	17.479
SERVICIOS	145.989	-4.259	-2,83	-11.885	-7,53	35.898	110.091
<b>TOTAL</b>	<b>269.464</b>	<b>15.903</b>	<b>6,27</b>	<b>-62.532</b>	<b>-18,84</b>	<b>60.701</b>	<b>208.763</b>

**CONTRATOS A EXTRANJEROS POR COMUNIDADES AUTÓNOMAS**

COMUNIDADES AUTÓNOMAS	TOTAL	VARIACIÓN				ZONA ORIGEN	
		MENSUAL		ANUAL		PAIS COMUNITARIO	PAIS EXTRACOMUNITARIO
		ABSOLUTA	RELATIVA	ABSOLUTA	RELATIVA		
ANDALUCIA	59.912	6.671	12,53	-18.544	-23,64	14.742	45.170
ARAGON	8.908	-89	-0,99	-2.696	-23,23	2.394	6.514
PRINCIPADO DE ASTURI	1.597	-170	-9,62	-332	-17,21	389	1.208
ILLES BALEARS	6.756	1.183	21,23	452	7,17	1.800	4.956
CANARIAS	10.458	10	0,10	1.753	20,14	3.597	6.861
CANTABRIA	1.522	20	1,33	-386	-20,23	345	1.177
CASTILLA-LA MANCHA	9.451	-1.300	-12,09	-4.770	-33,54	3.346	6.105
CASTILLA Y LEON	7.631	173	2,32	-1.599	-17,32	2.610	5.021
CATALUÑA	49.145	3.059	6,64	-3.753	-7,09	9.007	40.138
COM. VALENCIANA	25.538	-974	-3,67	-13.602	-34,75	6.861	18.677
EXTREMADURA	2.003	19	0,96	-813	-28,87	986	1.017
GALICIA	5.486	-184	-3,25	-667	-10,84	1.093	4.393
COM. DE MADRID	41.613	2.350	5,99	-1.912	-4,39	9.180	32.433
REGION DE MURCIA	22.197	4.103	22,68	-12.674	-36,35	947	21.250
COM. FORAL DE NAVAR	5.015	572	12,87	-862	-14,67	1.246	3.769
PAIS VASCO	9.479	371	4,07	-1.334	-12,34	1.378	8.101
LA RIOJA	2.234	175	8,50	-667	-22,99	740	1.494
CEUTA	103	-62	-37,58	12	13,19	2	101
MELILLA	228	13	6,05	-62	-21,38	1	227
ZONA EXTRANJERA	188	-37	-16,44	-76	-28,79	37	151
<b>TOTAL</b>	<b>269.464</b>	<b>15.903</b>	<b>6,27</b>	<b>-62.532</b>	<b>-18,84</b>	<b>60.701</b>	<b>208.763</b>

**CONTRATOS A EXTRANJEROS POR COMUNIDADES AUTÓNOMAS**

PROVINCIA AUTONOMIA	TOTAL	VARIACIÓN			
		MENSUAL		ANUAL	
		ABSOLUTA	RELATIVA	ABSOLUTA	RELATIVA
ALMERIA	8.009	312	4,05	-1.567	-16,36
CADIZ	1.084	-51	-4,49	-180	-14,24
CORDOBA	5.495	102	1,89	-1.246	-18,48
GRANADA	4.702	237	5,31	-2.406	-33,85
HUELVA	15.068	8.954	146,45	-3.660	-19,54
JAEN	12.061	-3.675	-23,35	-8.331	-40,85
MALAGA	6.982	437	6,68	-889	-11,29
SEVILLA	6.511	355	5,77	-265	-3,91
ANDALUCIA	59.912	6.671	12,53	-18.544	-23,64
HUESCA	1.440	-223	-13,41	-506	-26,00
TERUEL	591	-4	-0,67	-102	-14,72
ZARAGOZA	6.877	138	2,05	-2.088	-23,29
ARAGON	8.908	-89	-0,99	-2.696	-23,23
PRINCIPADO DE ASTURIAS	1.597	-170	-9,62	-332	-17,21
ILLES BALEARS	6.756	1.183	21,23	452	7,17
PALMAS LAS	5.399	470	9,54	969	21,87
STA. CRUZ DE TENERIFE	5.059	-460	-8,33	784	18,34
CANARIAS	10.458	10	0,10	1.753	20,14
CANTABRIA	1.522	20	1,33	-386	-20,23
ALBACETE	1.947	-210	-9,74	-1.312	-40,26
CIUDAD REAL	1.870	-439	-19,01	-336	-15,23
CUENCA	1.333	24	1,83	-131	-8,95
GUADALAJARA	1.900	-736	-27,92	-2.214	-53,82
TOLEDO	2.401	61	2,61	-777	-24,45
CASTILLA-LA MANCHA	9.451	-1.300	-12,09	-4.770	-33,54
AVILA	343	8	2,39	-61	-15,10
BURGOS	1.692	111	7,02	-400	-19,12
LEON	842	66	8,51	-162	-16,14
PALENCIA	517	-91	-14,97	-139	-21,19
SALAMANCA	640	10	1,59	-63	-8,96
SEGOVIA	977	140	16,73	-308	-23,97
SORIA	399	-63	-13,64	-178	-30,85
VALLADOLID	1.881	36	1,95	-286	-13,20
ZAMORA	340	-44	-11,46	-2	-0,58
CASTILLA Y LEON	7.631	173	2,32	-1.599	-17,32
BARCELONA	36.113	2.009	5,89	-94	-0,26
GIRONA	5.260	423	8,75	-1.416	-21,21
LLEIDA	3.270	305	10,29	-1.132	-25,72
TARRAGONA	4.502	322	7,70	-1.111	-19,79
CATALUÑA	49.145	3.059	6,64	-3.753	-7,09
ALICANTE/ALACANT	8.758	872	11,06	-1.594	-15,40
CASTELLON/CASTELLO	3.102	-156	-4,79	-964	-23,71
VALENCIA	13.678	-1.690	-11,00	-11.044	-44,67
COM. VALENCIANA	25.538	-974	-3,67	-13.602	-34,75
BADAJOS	1.424	-25	-1,73	-759	-34,77
CACERES	579	44	8,22	-54	-8,53
EXTREMADURA	2.003	19	0,96	-813	-28,87
CORUÑA A	2.475	-217	-8,06	17	0,69
LUGO	661	-71	-9,70	-270	-29,00
OURENSE	693	62	9,83	61	9,65
PONTEVEDRA	1.657	42	2,60	-475	-22,28
GALICIA	5.486	-184	-3,25	-667	-10,84
COM. DE MADRID	41.613	2.350	5,99	-1.912	-4,39
REGION DE MURCIA	22.197	4.103	22,68	-12.674	-36,35
COM. FORAL DE NAVARRA	5.015	572	12,87	-862	-14,67
ARABA/ALAVA	2.197	71	3,34	-793	-26,52
GIPUZKOA	3.228	111	3,56	-274	-7,82
BIZKAIA	4.054	189	4,89	-267	-6,18
PAIS VASCO	9.479	371	4,07	-1.334	-12,34
LA RIOJA	2.234	175	8,50	-667	-22,99
CEUTA	103	-62	-37,58	12	13,19
MELILLA	228	13	6,05	-62	-21,38
ZONA EXTRANJERA	188	-37	-16,44	-76	-28,79
<b>TOTAL</b>	<b>269.464</b>	<b>15.903</b>	<b>6,27</b>	<b>-62.532</b>	<b>-18,84</b>

**PRESTACIONES**

El número de solicitudes de prestaciones a nivel nacional registradas en el mes de diciembre de 2022 ascendió a 679.512, lo que representa un 40,8% menos, que el mismo mes del año anterior.

Las altas tramitadas han sido 598.587 lo que supone una disminución del 41,4% sobre el mes de diciembre de 2021.

El plazo medio de reconocimiento del mes diciembre de 2022 ha sido de 1,66 días, cifra inferior al mismo mes del año anterior, en un 47,9%.

Los beneficiarios existentes a final del mes fueron 1.838.199 con una disminución respecto al mismo mes del año anterior del 0,2%.

La cobertura del sistema de protección por desempleo durante el mes de diciembre de 2022 ha sido de 68,65%, el mismo indicador en diciembre de 2021 fue de 62,63%, lo que supone un aumento del 9,6% (1).

Los gastos totales de diciembre de 2022 ascendieron a 1.824,3 millones de euros, lo que supone una disminución del 0,5% respecto al mismo mes del año anterior.

El gasto medio mensual por beneficiario, sin incluir el subsidio agrario de Andalucía y Extremadura, en el mes de diciembre de 2022 ha sido de 1.015,5€, lo que supone una disminución sobre el mismo mes del año anterior de 5,8€ (-0,6%).

La cuantía media bruta de la prestación contributiva percibida por beneficiario durante el mes de diciembre de 2022 ha sido de 929,6 euros, lo que supone un aumento sobre el año anterior de 32,9€ (3,7%).

El número de beneficiarios extranjeros del mes de diciembre de 2022 fue de 207.465, lo que representa un 0,1% más que el mismo mes del año anterior. El aumento se produce en los beneficiarios procedentes de países no comunitarios (5,5%) mientras que en los procedentes del entorno comunitario se produce una disminución del 7,3%.

En relación con el total de beneficiarios de prestaciones por desempleo, los beneficiarios extranjeros representan el 11,29%, lo que representa un 0,3% más que el mismo mes del año anterior.

Los beneficiarios extranjeros suponen, por otro lado, el 35,62% del total de demandantes de empleo extranjeros.

Por último, el gasto de las prestaciones de los beneficiarios extranjeros ha sido de 191,9 millones de euros (un 7,4% más que en diciembre de 2021) que en relación con el gasto total de las prestaciones por desempleo supone el 10,5%.

(1) El indicador de cobertura responde a la siguiente fórmula:

Total beneficiarios de prestaciones

-----  
Paro Reg. SISPE con experiencia laboral + Beneficiarios del subsidio agrario



**SÍNTESIS DE DATOS NACIONALES DE PRESTACIONES POR DESEMPLEO**

	2020	2021	INCREMENTO 2021 S/ 2020 (%)	2022	INCREMENTO 2022 S/ 2021 (%)
<b>SOLICITUDES</b>	<b>1.969.426</b>	<b>1.147.472</b>	<b>-41,7</b>	<b>679.512</b>	<b>-40,8</b>
Prestación Contributiva	1.617.511	926.931	-42,7	469.438	-49,4
Subsidio	315.130	184.651	-41,4	177.303	-4,0
Renta Activa de Inserción	23.413	21.993	-6,1	19.711	-10,4
Subsidio Eventuales Agrarios	13.372	13.897	3,9	13.060	-6,0
<b>ALTAS</b>	<b>1.807.700</b>	<b>1.021.092</b>	<b>-43,5</b>	<b>598.587</b>	<b>-41,4</b>
Prestación Contributiva	1.562.438	848.918	-45,7	435.799	-48,7
Subsidio	220.015	144.192	-34,5	140.537	-2,5
Renta Activa de Inserción	18.936	21.656	14,4	16.051	-25,9
Subsidio Eventuales Agrarios	6.311	6.326	0,2	6.200	-2,0
<b>PLAZO RECONOCIMIENTO (en días)</b>	<b>6,86</b>	<b>3,19</b>	<b>-53,6</b>	<b>1,66</b>	<b>-47,9</b>
<b>BENEFICIARIOS</b>	<b>2.299.575</b>	<b>1.842.238</b>	<b>-19,9</b>	<b>1.838.199</b>	<b>-0,2</b>
Prestación Contributiva	1.109.757	813.729	-26,7	854.117	5,0
Subsidio	957.821	809.458	-15,5	799.603	-1,2
Renta Activa Inserción	135.965	127.759	-6,0	98.278	-23,1
Subsidio Eventuales Agrarios	96.032	91.292	-4,9	86.201	-5,6
<b>COBERTURAS (*)</b>					
Bruta	63,30	62,63	-1,1	68,65	9,6
<b>CALIDAD</b>					
% de protección Prest. Contributiva	50,36	46,47	-7,7	48,75	4,9
% de protección Prest. Asistenciales	49,64	53,53	7,8	51,25	-4,3
<b>GASTOS (Miles de Euros)</b>	<b>2.472.049</b>	<b>1.834.016</b>	<b>-25,8</b>	<b>1.824.347</b>	<b>-0,5</b>
Prestación Contributiva	1.805.754	1.233.340	-31,7	1.226.321	-0,6
Subsidio	557.563	494.286	-11,3	506.425	2,5
Renta Activa de Inserción	62.248	60.616	-2,6	46.329	-23,6
Subsidio Eventuales Agrarios	46.486	45.773	-1,5	45.271	-1,1
<b>GASTO MEDIO POR BENEFICIARIO, INCLUIDAS LAS COTIZACIONES A LA S.SOCIAL (euros/mes)</b>	<b>1100,8</b>	<b>1021,3</b>	<b>-7,2</b>	<b>1015,5</b>	<b>-0,6</b>
<b>CUANTÍA MEDIA POR BENEFICIARIO PRESTACION CONTRIBUTIVA (euros/mes)</b>	<b>864,1</b>	<b>896,7</b>	<b>3,8</b>	<b>929,6</b>	<b>3,7</b>

Fuente: Datos Provisionales del Servicio Público de Empleo Estatal

Notas:

El plazo de reconocimiento no incluye los expedientes del subsidio para trabajadores eventuales agrarios

Gastos contabilizados en el mes de enero y devengados en el mes de diciembre

Los gastos incluyen las cotizaciones a la Seguridad Social

Los gastos de subsidio por desempleo incluyen los de la Renta Agraria

En los gastos medios por beneficiario no se incluyen los gastos del subsidio para trabajadores eventuales agrarios

Las cuantías medias de prestación contributiva percibidas por beneficiario no incluyen las cotizaciones a la S. Social y corresponden a la cuantía bruta reconocida por mes (30 días de prestación)

La cuantía media de las prestaciones asistenciales (subsidijs, renta agraria y RAI), es del 80% del IPREM= 463,21 euros (15.44 x 30 días).

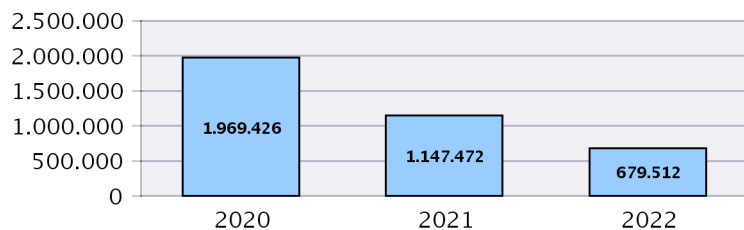
Beneficiarios, altas y solicitudes del mes de diciembre.

En el % de protección no se incluyen los beneficiarios del subsidio para trabajadores eventuales agrarios. En prestación asistencial se incluye la RAI


(\*) Nuevo indicador de cobertura

SÍNTESIS DE DATOS NACIONALES DE PRESTACIONES DE DESEMPLEO

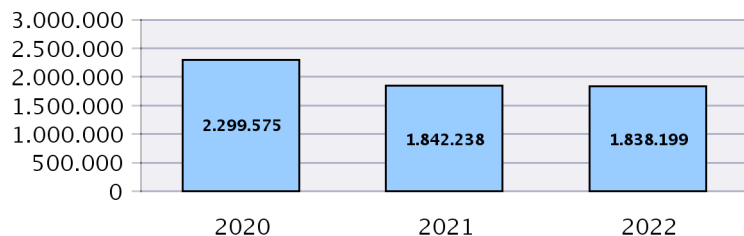
SOLICITUDES



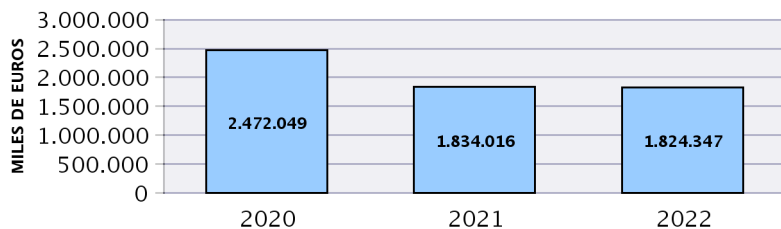
PLAZO RECONOCIMIENTO



BENEFICIARIOS



GASTOS

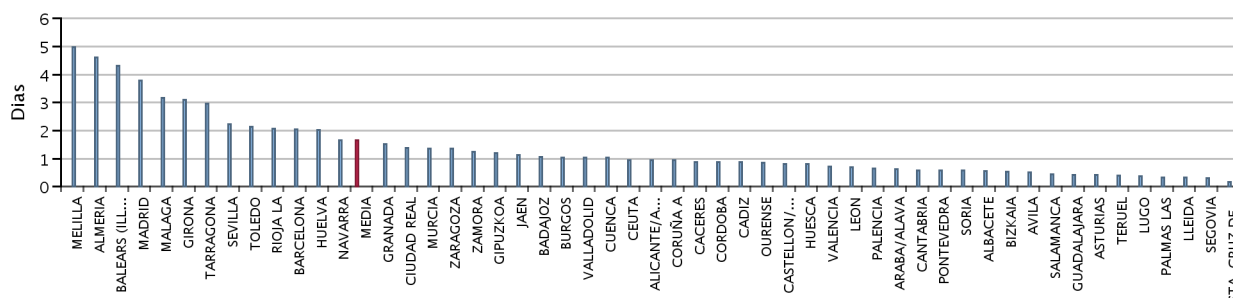


SOLICITUDES, ALTAS Y PLAZO DE RECONOCIMIENTO POR PROVINCIAS

Provincias	Solicitudes				Total	Altas				Plazo Recon. (días)	
	Prestación Contributiva	Subsidio	Renta Activa de Inserción	Subsidio Event. Agrarios		Prestación Contributiva	Subsidio	Renta Activa de Inserción	Subsidio Event. Agrarios		Total
ARABA/ALAVA	3.360	575	40		3.975	3.190	483	80		3.753	0,64
ALBACETE	3.366	1.821	232		5.419	3.226	1.626	248		5.100	0,57
ALICANTE/ALACANT	16.316	6.906	1.040		24.262	14.905	5.385	776		21.066	0,94
ALMERIA	5.543	3.380	416	232	9.571	4.848	2.646	306	121	7.921	4,61
AVILA	968	553	66		1.587	932	499	65		1.496	0,52
BADAJOS	6.304	6.236	366	1.159	14.065	5.850	5.661	424	686	12.621	1,07
BALEARS (ILLES)	26.468	6.249	263		32.980	24.984	5.057	125		30.166	4,31
BARCELONA	61.387	11.982	1.600		74.969	55.766	8.332	882		64.980	2,04
BURGOS	3.956	869	89		4.914	3.841	806	94		4.741	1,05
CACERES	3.174	3.116	194	636	7.120	2.971	2.729	200	359	6.259	0,89
CADIZ	12.240	8.870	1.050	1.001	23.161	12.228	7.407	976	536	21.147	0,88
CASTELLON/CASTELLO	9.725	1.958	267		11.950	9.341	1.477	215		11.033	0,82
CIUDAD REAL	2.983	2.579	353		5.915	2.693	2.115	274		5.082	1,39
CORDOBA	8.243	5.654	451	1.775	16.123	7.664	4.943	484	843	13.934	0,89
CORUÑA A	8.589	2.924	315		11.828	8.293	2.546	371		11.210	0,94
CUENCA	1.082	499	52		1.633	1.033	444	58		1.535	1,03
GIRONA	7.978	2.760	278		11.016	7.330	1.913	143		9.386	3,10
GRANADA	5.674	6.035	606	1.185	13.500	5.214	5.267	553	630	11.664	1,52
GUADALAJARA	2.069	973	96		3.138	1.796	775	61		2.632	0,43
GIPUZKOA	5.857	940	55		6.852	5.578	844	62		6.484	1,21
HUELVA	9.334	3.950	377	743	14.404	7.920	3.069	301	464	11.754	2,03
HUESCA	1.554	538	54		2.146	1.390	422	44		1.856	0,81
JAEN	5.221	4.529	307	2.518	12.575	4.915	3.890	343	593	9.741	1,14
LEON	2.867	1.153	139		4.159	2.739	942	129		3.810	0,70
LLEIDA	3.271	1.232	183		4.686	2.652	766	96		3.514	0,33
RIOJA LA	4.780	699	73		5.552	4.140	507	63		4.710	2,06
LUGO	2.414	821	65		3.300	2.348	754	82		3.184	0,37
MADRID	31.120	12.827	1.578		45.525	26.217	8.490	970		35.677	3,79
MALAGA	14.122	8.955	1.023	1.074	25.174	12.506	6.659	781	435	20.381	3,17
MURCIA	38.982	8.314	864		48.160	37.569	6.738	623		44.930	1,35
NAVARRA	7.412	1.336	110		8.858	7.076	1.170	103		8.349	1,67
OURENSE	2.448	894	149		3.491	2.344	801	124		3.269	0,85
ASTURIAS	12.988	2.919	303		16.210	12.843	2.702	349		15.894	0,42
PALENCIA	1.340	426	51		1.817	1.229	346	46		1.621	0,66
PALMAS LAS	6.679	4.700	695		12.074	6.341	4.005	711		11.057	0,34
PONTEVEDRA	14.565	3.828	267		18.660	14.307	3.521	382		18.210	0,59
SALAMANCA	2.041	957	94		3.092	1.841	777	98		2.716	0,44
STA. CRUZ DE TENERIFE	7.207	6.172	975		14.354	6.152	4.462	675		11.289	0,16
CANTABRIA	6.254	1.900	179		8.333	6.300	1.844	190		8.334	0,59
SEGOVIA	928	345	30		1.303	858	298	23		1.179	0,31
SEVILLA	16.246	13.768	1.609	2.737	34.360	13.878	9.833	1.112	1.533	26.356	2,24
SORIA	2.646	215	11		2.872	2.616	188	10		2.814	0,58
TARRAGONA	6.830	2.762	362		9.954	6.048	1.985	211		8.244	2,96
TERUEL	873	273	10		1.156	844	258	19		1.121	0,39
TOLEDO	4.056	3.229	364		7.649	3.489	2.395	267		6.151	2,13
VALENCIA	39.955	8.406	1.157		49.518	39.324	6.797	1.018		47.139	0,73
VALLADOLID	3.397	1.312	117		4.826	3.150	1.016	118		4.284	1,04
BIZKAIA	9.038	2.001	268		11.307	8.692	1.788	321		10.801	0,54
ZAMORA	907	544	65		1.516	857	479	86		1.422	1,25
ZARAGOZA	14.222	2.489	273		16.984	13.087	1.905	245		15.237	1,35
CEUTA	223	501	74		798	225	434	86		745	0,96
MELILLA	236	429	56		721	219	341	28		588	4,98
<b>TOTAL</b>	<b>469.438</b>	<b>177.303</b>	<b>19.711</b>	<b>13.060</b>	<b>679.512</b>	<b>435.799</b>	<b>140.537</b>	<b>16.051</b>	<b>6.200</b>	<b>598.587</b>	<b>1,66</b>

Solicitudes, altas y plazo de reconocimiento del mes de diciembre.

PLAZO DE RECONOCIMIENTO



**SOLICITUDES, ALTAS Y PLAZO DE RECONOCIMIENTO POR COMUNIDADES AUTÓNOMAS**

Comunidades Autónomas	Solicitudes					Altas					Plazo Recon. (días)
	Prestacion Contributiva	Subsidio	Renta Activa Inserción	Subsidio Event. Agrarios	Total	Prestacion Contributiva	Subsidio	Renta Activa Inserción	Subsidio Event. Agrarios	Total	
ANDALUCIA	76.623	55.141	5.839	11.265	148.868	69.173	43.714	4.856	5.155	122.898	2,03
ARAGON	16.649	3.300	337		20.286	15.321	2.585	308		18.214	1,16
PRINCIPADO DE ASTURIAS	12.988	2.919	303		16.210	12.843	2.702	349		15.894	0,42
ILLES BALEARS	26.468	6.249	263		32.980	24.984	5.057	125		30.166	4,31
CANARIAS	13.886	10.872	1.670		26.428	12.493	8.467	1.386		22.346	0,25
CANTABRIA	6.254	1.900	179		8.333	6.300	1.844	190		8.334	0,59
CASTILLA-LA MANCHA	13.556	9.101	1.097		23.754	12.237	7.355	908		20.500	1,30
CASTILLA Y LEON	19.050	6.374	662		26.086	18.063	5.351	669		24.083	0,81
CATALUÑA	79.466	18.736	2.423		100.625	71.796	12.996	1.332		86.124	2,16
COM. VALENCIANA	65.996	17.270	2.464		85.730	63.570	13.659	2.009		79.238	0,82
EXTREMADURA	9.478	9.352	560	1.795	21.185	8.821	8.390	624	1.045	18.880	1,00
GALICIA	28.016	8.467	796		37.279	27.292	7.622	959		35.873	0,72
COM. DE MADRID	31.120	12.827	1.578		45.525	26.217	8.490	970		35.677	3,79
REGION DE MURCIA	38.982	8.314	864		48.160	37.569	6.738	623		44.930	1,35
COM. FORAL DE NAVARRA	7.412	1.336	110		8.858	7.076	1.170	103		8.349	1,67
PAIS VASCO	18.255	3.516	363		22.134	17.460	3.115	463		21.038	0,75
LA RIOJA	4.780	699	73		5.552	4.140	507	63		4.710	2,06
CEUTA	223	501	74		798	225	434	86		745	0,96
MELILLA	236	429	56		721	219	341	28		588	4,98
<b>TOTAL</b>	<b>469.438</b>	<b>177.303</b>	<b>19.711</b>	<b>13.060</b>	<b>679.512</b>	<b>435.799</b>	<b>140.537</b>	<b>16.051</b>	<b>6.200</b>	<b>598.587</b>	<b>1,66</b>

**Notas informativas:**

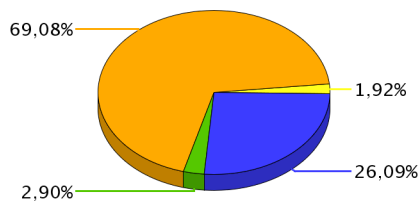
Solicitudes y altas del mes de diciembre.

El dato de solicitudes indica el número de expedientes de prestaciones recibidos.

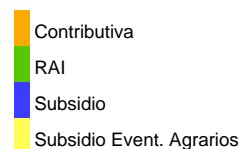
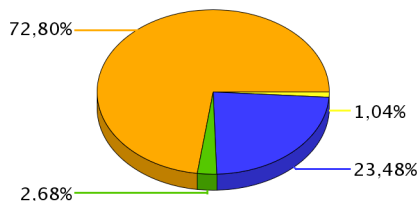
El dato de altas indica el número de expedientes reconocidos, tanto inicialmente como por reanudación de las prestaciones, sin incluir las altas tras las prórrogas del subsidio y en el caso de RAI, indica el dato de participantes en el programa

El plazo de reconocimiento indica el número de días que median entre la fecha de solicitud y la fecha de resolución.

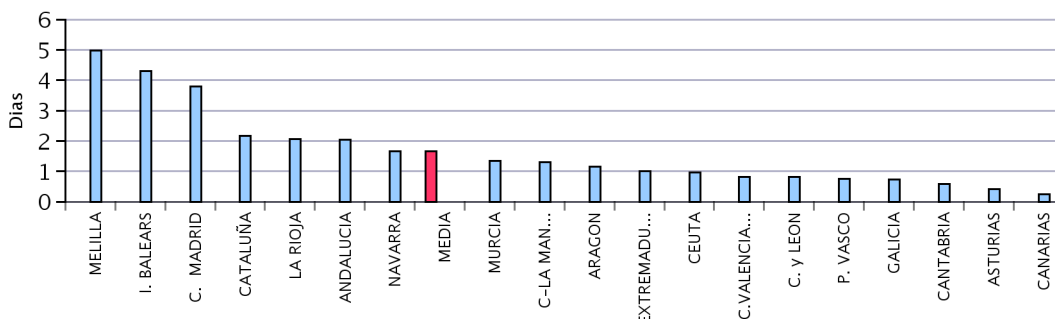
**SOLICITUDES**



**ALTAS**



**PLAZO DE RECONOCIMIENTO**



**BENEFICIARIOS DE PRESTACIONES POR DESEMPLEO POR PROVINCIAS**

Provincias	Beneficiarios				Total
	Prestación Contributiva	Subsidio	Renta Activa de Inserción	Subsidio Eventuales Agrarios	
ARABA/ALAVA	4.792	2.802	323		7.917
ALBACETE	7.511	8.849	1.239		17.599
ALICANTE/ALACANT	35.534	36.559	6.327		78.420
ALMERIA	14.734	15.446	2.001	1.730	33.911
AVILA	2.630	2.693	312		5.635
BADAJOS	13.902	24.960	2.777	7.324	48.963
BALEARS (ILLES)	59.310	19.297	1.014		79.621
BARCELONA	95.992	62.506	5.268		163.766
BURGOS	5.917	4.873	467		11.257
CACERES	7.677	14.087	1.212	3.899	26.875
CADIZ	28.281	37.267	6.576	6.416	78.540
CASTELLON/CASTELLO	11.676	9.950	1.147		22.773
CIUDAD REAL	7.763	11.864	1.965		21.592
CORDOBA	11.906	26.998	2.724	14.151	55.779
CORUÑA A	17.028	15.339	1.753		34.120
CUENCA	3.144	3.255	314		6.713
GIRONA	20.313	11.308	895		32.516
GRANADA	16.377	29.276	3.504	8.307	57.464
GUADALAJARA	4.721	4.068	355		9.144
GIPUZKOA	9.377	5.020	499		14.896
HUELVA	16.498	17.582	1.939	6.490	42.509
HUESCA	4.158	2.181	220		6.559
JAEN	8.587	21.398	2.153	11.552	43.690
LEON	6.397	6.979	705		14.081
LLEIDA	8.409	4.733	497		13.639
RIOJA LA	5.194	3.428	285		8.907
LUGO	4.719	4.424	432		9.575
MADRID	98.440	63.072	6.280		167.792
MALAGA	34.897	36.825	4.837	5.996	82.555
MURCIA	31.717	23.226	3.924		58.867
NAVARRA	10.294	6.332	587		17.213
OURENSE	4.274	5.026	629		9.929
ASTURIAS	16.123	15.175	1.860		33.158
PALENCIA	2.358	1.935	202		4.495
PALMAS LAS	19.636	24.226	4.119		47.981
PONTEVEDRA	16.672	16.513	1.933		35.118
SALAMANCA	4.913	5.272	625		10.810
STA. CRUZ DE TENERIFE	17.464	23.254	3.981		44.699
CANTABRIA	10.102	8.407	1.114		19.623
SEGOVIA	2.390	1.588	146		4.124
SEVILLA	31.248	53.924	6.999	20.336	112.507
SORIA	1.369	843	62		2.274
TARRAGONA	17.934	12.328	1.240		31.502
TERUEL	2.305	1.568	126		3.999
TOLEDO	11.302	15.439	1.846		28.587
VALENCIA	44.658	42.835	6.649		94.142
VALLADOLID	7.499	5.742	687		13.928
BIZKAIA	15.188	11.108	1.365		27.661
ZAMORA	2.654	2.810	391		5.855
ZARAGOZA	16.224	11.024	1.161		28.409
CEUTA	987	2.382	401		3.770
MELILLA	922	1.607	211		2.740
<b>TOTAL</b>	<b>854.117</b>	<b>799.603</b>	<b>98.278</b>	<b>86.201</b>	<b>1.838.199</b>

El dato de beneficiarios corresponde a los que están de alta el último día del mes de diciembre.

El dato de subsidio incluye también a los beneficiarios de la Renta Agraria en las CC.AA de Andalucía y Extremadura.

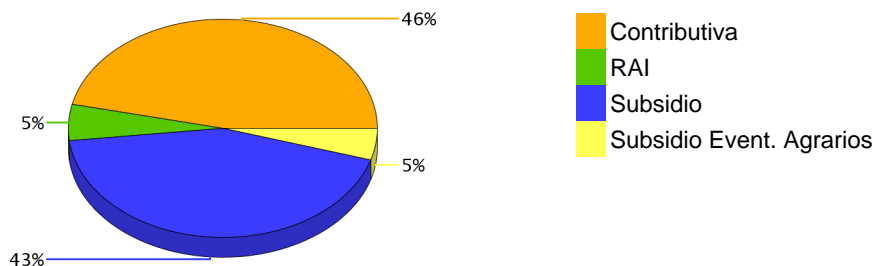
**BENEFICIARIOS DE PRESTACIONES POR DESEMPLEO POR CC.AA.**

Comunidades Autónomas	Beneficiarios				Total
	Prestación Contributiva	Subsidio	Renta Activa de Inserción	Subsidio Eventuales Agrarios	
ANDALUCIA	162.528	238.716	30.733	74.978	506.955
ARAGON	22.687	14.773	1.507		38.967
PRINCIPADO DE ASTURIAS	16.123	15.175	1.860		33.158
ILLES BALEARS	59.310	19.297	1.014		79.621
CANARIAS	37.100	47.480	8.100		92.680
CANTABRIA	10.102	8.407	1.114		19.623
CASTILLA-LA MANCHA	34.441	43.475	5.719		83.635
CASTILLA Y LEON	36.127	32.735	3.597		72.459
CATALUÑA	142.648	90.875	7.900		241.423
COM. VALENCIANA	91.868	89.344	14.123		195.335
EXTREMADURA	21.579	39.047	3.989	11.223	75.838
GALICIA	42.693	41.302	4.747		88.742
COM. DE MADRID	98.440	63.072	6.280		167.792
REGION DE MURCIA	31.717	23.226	3.924		58.867
COM. FORAL DE NAVARRA	10.294	6.332	587		17.213
PAIS VASCO	29.357	18.930	2.187		50.474
LA RIOJA	5.194	3.428	285		8.907
CEUTA	987	2.382	401		3.770
MELILLA	922	1.607	211		2.740
<b>TOTAL</b>	<b>854.117</b>	<b>799.603</b>	<b>98.278</b>	<b>86.201</b>	<b>1.838.199</b>

El dato de beneficiarios corresponde a los que están de alta el último día del mes de diciembre.

El dato de subsidio incluye también a los beneficiarios de la Renta Agraria en las CC.AA de Andalucía y Extremadura.

**DISTRIBUCIÓN DE BENEFICIARIOS**



**GASTOS DE PRESTACIONES POR DESEMPLEO POR PROVINCIAS**

PROVINCIAS	Gasto de Prestaciones (miles de euros)					Cuantía media prestación contributiva percibida por beneficiario (euros/mes)
	Total	Prestacion Contributiva	Subsidio Desempleo	Renta Activa Inserción	Subsidio Eventuales Agrarios	
ARABA/ALAVA	9.353	7.262	1.931	161		958,0
ALBACETE	15.925	9.833	5.516	576		902,4
ALICANTE/ALACANT	72.464	45.422	24.106	2.935		877,5
ALMERIA	31.010	19.553	9.561	976	921	896,7
AVILA	5.338	3.459	1.729	150		860,8
BADAJOS	36.222	16.963	14.051	1.293	3.915	826,0
BALEARS (ILLES)	117.464	104.672	12.294	498		1120,3
BARCELONA	192.641	147.510	42.682	2.449		968,2
BURGOS	12.367	8.852	3.299	217		937,8
CACERES	20.381	9.423	8.241	561	2.156	840,5
CADIZ	66.472	38.498	21.432	3.088	3.455	916,4
CASTELLON/CASTELL	25.792	18.344	6.881	566		931,9
CIUDAD REAL	18.308	10.160	7.218	931		874,3
CORDOBA	39.698	16.325	14.771	1.309	7.294	892,5
CORUÑA A	34.567	23.422	10.328	817		899,2
CUENCA	6.240	4.005	2.085	150		869,6
GIRONA	37.789	29.983	7.372	434		960,4
GRANADA	44.870	22.257	16.476	1.660	4.477	912,3
GUADALAJARA	9.598	6.792	2.632	174		945,1
GIPUZKOA	18.473	14.714	3.526	233		972,3
HUELVA	36.033	21.423	10.231	947	3.433	907,3
HUESCA	7.261	5.710	1.441	110		919,7
JAEN	29.488	12.336	10.672	1.038	5.443	890,2
LEON	13.698	8.636	4.730	332		881,0
LLEIDA	14.936	11.534	3.158	244		930,7
RIOJA LA	10.170	7.642	2.393	136		935,4
LUGO	9.316	6.173	2.943	200		871,3
MADRID	196.295	148.704	44.600	2.991		940,2
MALAGA	75.324	47.652	22.164	2.292	3.216	927,2
MURCIA	60.104	43.306	14.956	1.841		891,6
NAVARRA	20.853	16.196	4.377	281		992,2
OURENSE	9.184	5.549	3.348	287		853,5
ASTURIAS	33.577	22.485	10.217	875		884,8
PALENCIA	4.500	3.095	1.311	95		882,8
PALMAS LAS	42.979	25.293	15.770	1.916		870,6
PONTEVEDRA	33.890	22.360	10.648	882		888,7
SALAMANCA	10.181	6.483	3.411	287		851,7
STA. CRUZ DE TENERI	38.967	22.312	14.789	1.866		855,0
CANTABRIA	19.890	13.979	5.388	523		906,9
SEGOVIA	4.219	3.103	1.046	69		904,6
SEVILLA	88.018	42.339	31.416	3.300	10.962	874,7
SORIA	2.602	2.015	558	29		914,7
TARRAGONA	35.871	26.874	8.393	604		957,0
TERUEL	4.204	3.105	1.038	60		897,8
TOLEDO	26.064	15.512	9.680	872		888,2
VALENCIA	94.405	62.821	28.474	3.110		907,7
VALLADOLID	14.240	10.110	3.803	327		888,1
BIZKAIA	31.384	23.046	7.704	634		941,0
ZAMORA	5.386	3.359	1.852	175		847,2
ZARAGOZA	31.099	22.917	7.641	541		917,7
CEUTA	2.813	1.367	1.256	190		929,8
MELILLA	2.424	1.439	886	99		902,1
<b>TOTAL NACIONAL</b>	<b>1.824.347</b>	<b>1.226.321</b>	<b>506.425</b>	<b>46.329</b>	<b>45.271</b>	<b>929,6</b>

Fuente: Datos provisionales del Servicio Público de Empleo Estatal

Notas:

Gastos contabilizados en el mes de enero y devengados en el mes de diciembre.

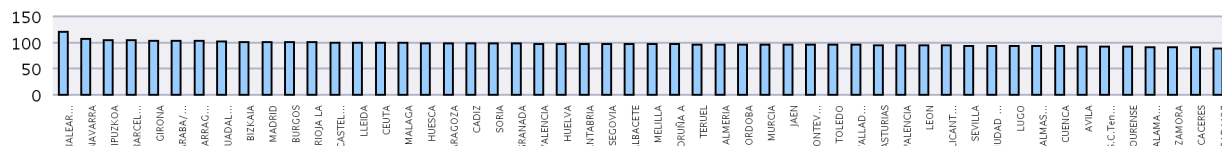
Los gastos incluyen las cotizaciones a la Seguridad Social

Los gastos de subsidio por desempleo incluyen los de Renta Agraria

Las cuantías medias de prestación contributiva percibidas por beneficiario no incluyen las cotizaciones a la S.Social y corresponden a la cuantía bruta reconocida por mes (30 días de prestación)

La cuantía media de las prestaciones asistenciales (subsidijs, renta agraria y RAI), es del 80% del IPREM=463,21 euros (15,44 x 30 días).

**CUANTÍA MEDIA PRESTACIÓN CONTRIBUTIVA POR BENEFICIARIO**



Notas: Valores nacionales = Índice 100

**GASTOS DE PRESTACIONES POR DESEMPLEO CC.AA.**

CC.AA.	Gasto de Prestaciones (miles de euros)					Cuantía media prestación contributiva percibida por beneficiario (euros/mes)
	Total	Prestación Contributiva	Subsidio	Renta Activa de Inserción	Subsidio Eventuales Agrarios	
ANDALUCIA	410.914	220.382	136.722	14.610	39.200	904,4
ARAGON	42.564	31.732	10.120	712		916,1
PRINCIPADO DE ASTURIAS	33.577	22.485	10.217	875		884,8
ILLES BALEARS	117.464	104.672	12.294	498		1120,3
CANARIAS	81.946	47.605	30.559	3.782		863,2
CANTABRIA	19.890	13.979	5.388	523		906,9
CASTILLA-LA MANCHA	76.136	46.301	27.131	2.704		894,3
CASTILLA Y LEON	72.531	49.111	21.739	1.681		886,8
CATALUÑA	281.237	215.901	61.605	3.730		963,4
COM. VALENCIANA	192.661	126.587	59.462	6.611		899,1
EXTREMADURA	56.602	26.386	22.291	1.853	6.071	831,2
GALICIA	86.957	57.504	27.268	2.185		887,4
COM. DE MADRID	196.295	148.704	44.600	2.991		940,2
REGION DE MURCIA	60.104	43.306	14.956	1.841		891,6
COM. FORAL DE NAVARRA	20.853	16.196	4.377	281		992,2
PAIS VASCO	59.210	45.022	13.160	1.028		953,8
LA RIOJA	10.170	7.642	2.393	136		935,4
CEUTA	2.813	1.367	1.256	190		929,8
MELILLA	2.424	1.439	886	99		902,1
<b>TOTAL NACIONAL</b>	<b>1.824.347</b>	<b>1.226.321</b>	<b>506.425</b>	<b>46.329</b>	<b>45.271</b>	<b>929,6</b>

Fuente: Datos provisionales del Servicio Público de Empleo Estatal

Notas:

Gastos contabilizados en el mes de enero y devengados en el mes de diciembre.

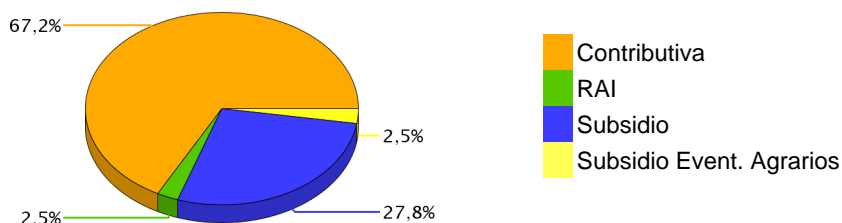
Los gastos incluyen las cotizaciones a la Seguridad Social

Los gastos de subsidio por desempleo incluyen los de Renta Agraria

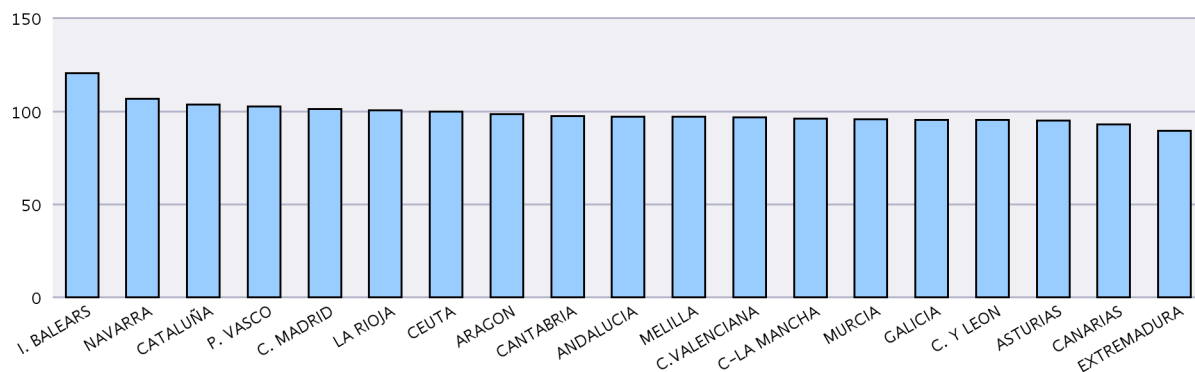
Las cuantías medias de prestación contributiva percibidas por beneficiario no incluyen las cotizaciones a la S.Social y corresponden a la cuantía bruta reconocida por mes (30 días de prestación).

La cuantía media de las prestaciones asistenciales (subsidijs, renta agraria y RAI), es del 80% del IPREM=463,21 euros (15.44 x 30 días)."

DISTRIBUCIÓN DE GASTOS DE PRESTACIONES DE DESEMPLEO



CUANTÍA MEDIA PRESTACIÓN CONTRIBUTIVA POR BENEFICIARIO



Notas: Valores nacionales = Índice 100



**SÍNTESIS DE DATOS NACIONALES DE BENEFICIARIOS DE PRESTACIONES POR DESEMPLEO EXTRANJEROS**

	2020	2021	INCREMENTO 2021 S/ 2020 (%)	2022	INCREMENTO 2022 S/ 2021 (%)
<b>Nº DE BENEFICIARIOS</b>	<b>287.541</b>	<b>207.264</b>	<b>-27,9</b>	<b>207.465</b>	<b>0,1</b>
Prestación Contributiva	179.099	125.445	-30,0	130.611	4,1
Subsidio	88.012	60.856	-30,9	60.222	-1,0
Renta Activa de Inserción	15.488	15.834	2,2	11.551	-27,0
Subsidio Eventuales Agrarios	4.942	5.129	3,8	5.081	-0,9
<b>ENTORNO COMUNITARIO</b>	<b>119.731</b>	<b>87.565</b>	<b>-26,9</b>	<b>81.173</b>	<b>-7,3</b>
<b>ENTORNO NO COMUNITARIO</b>	<b>167.810</b>	<b>119.699</b>	<b>-28,7</b>	<b>126.292</b>	<b>5,5</b>
<b>% SOBRE TOTAL BENEFICIARIOS</b>	<b>12,50</b>	<b>11,25</b>	<b>-10,0</b>	<b>11,29</b>	<b>0,3</b>
Prestación Contributiva	16,14	15,42	-4,5	15,29	-0,8
Subsidio	9,19	7,52	-18,2	7,53	0,2
Renta Activa de Inserción	11,39	12,39	8,8	11,75	-5,2
Subsidio Eventuales Agrarios	5,15	5,62	9,2	5,89	4,9
<b>% BENEFICIARIOS s/DEMANDANTES DE EMPLEO EXTRANJEROS</b>	<b>28,42</b>	<b>33,92</b>	<b>19,37</b>	<b>35,62</b>	<b>4,99</b>
<b>GASTO (Miles de Euros) (1)</b>	<b>236.147</b>	<b>178.785</b>	<b>-24,3</b>	<b>191.945</b>	<b>7,4</b>
Prestación Contributiva	180.168	135.310	-24,9	148.806	10,0
Subsidio	47.235	34.479	-27,0	35.665	3,4
Renta Activa de Inserción	6.280	6.337	0,9	4.723	-25,5
Subsidio Eventuales Agrarios	2.464	2.659	7,9	2.751	3,5
<b>% S/ GASTO TOTAL PRESTACIONES</b>	<b>9,6</b>	<b>9,7</b>	<b>1,0</b>	<b>10,5</b>	<b>8,2</b>

(1) Datos estimados.

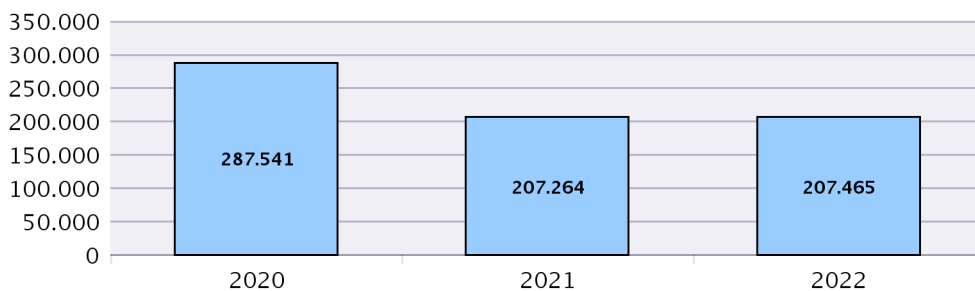
Fuente: Datos provisionales del Servicio Público de Empleo Estatal correspondiente al mes de diciembre de cada año.

Notas:

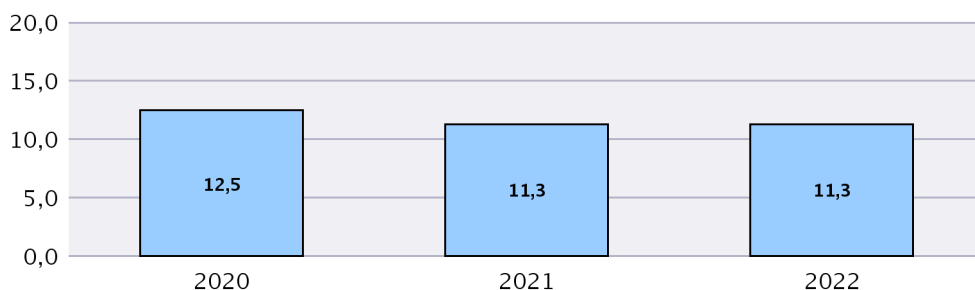
En el entorno comunitario se incluyen los países de la UE, inclusive los de régimen transitorio, los del Espacio Económico Europeo (Liechtenstein, Islandia y Noruega) y la Confederación Suiza.

SÍNTESIS DE DATOS NACIONALES DE BENEFICIARIOS DE PRESTACIONES POR DESEMPLEO EXTRANJEROS

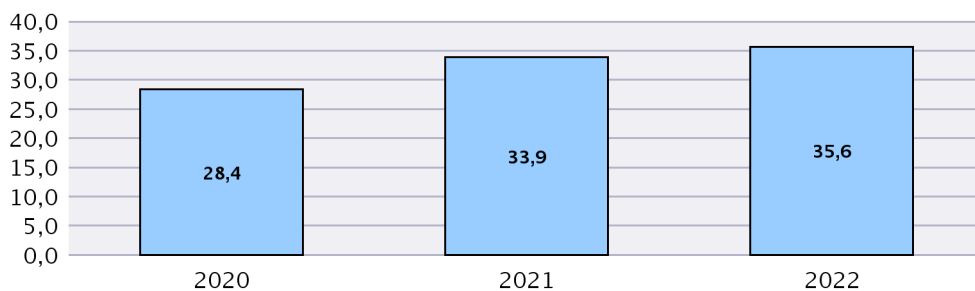
N° DE BENEFICIARIOS



% s/ TOTAL BENEFICIARIOS

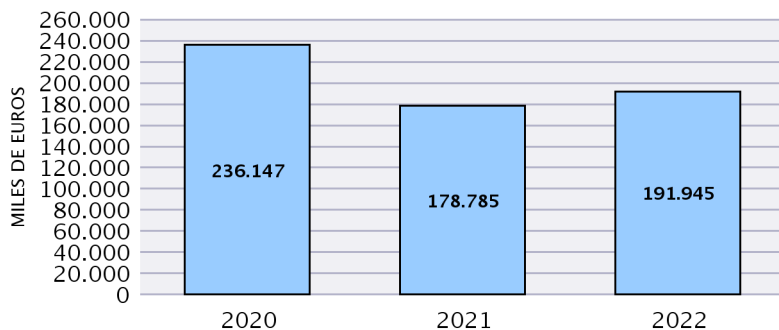


% BENEFICIARIOS s/ DEMANDANTES EMPLEO EXTRANJEROS

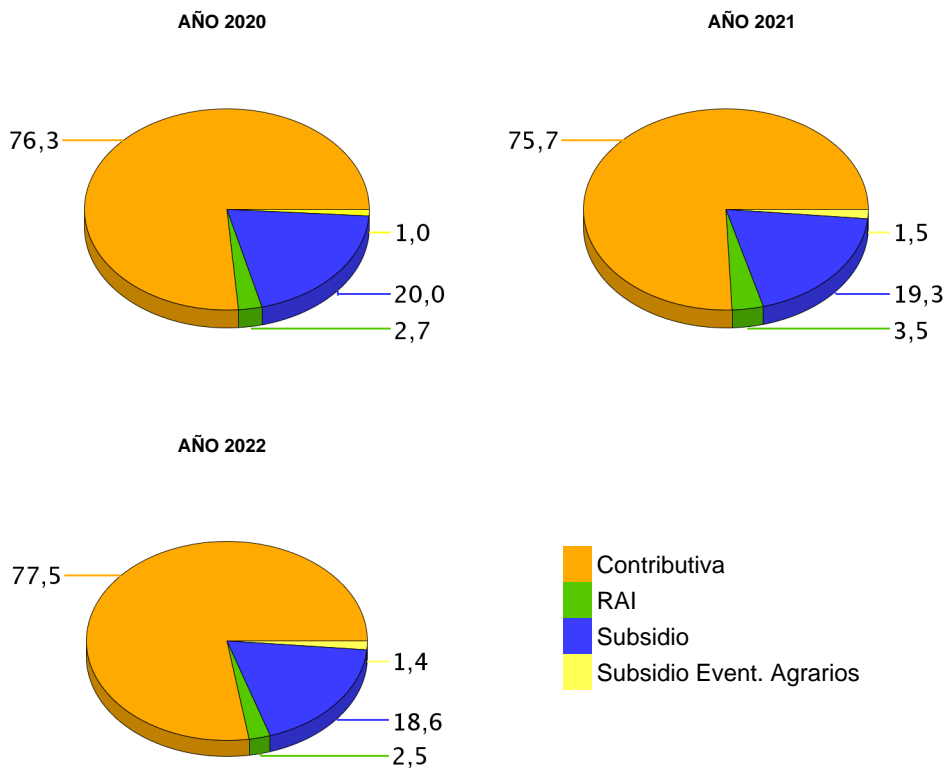


**SÍNTESIS DE DATOS NACIONALES DE BENEFICIARIOS DE PRESTACIONES POR DESEMPLEO EXTRANJEROS**

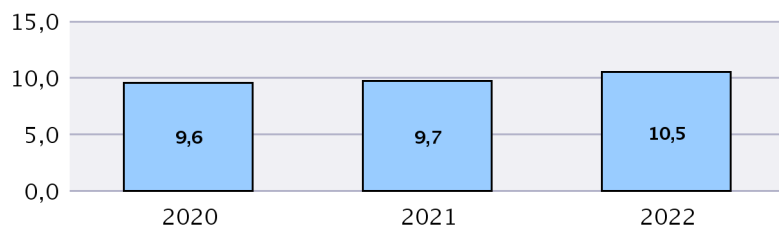
EVOLUCIÓN DEL GASTO DE BENEFICIARIOS EXTRANJEROS



DISTRIBUCIÓN DEL GASTO DE BENEFICIARIOS EXTRANJEROS POR TIPO DE PRESTACIÓN (%)



EVOLUCIÓN % GASTO BENEFICIARIOS EXTRANJEROS s/GASTO TOTAL EN PRESTACIONES



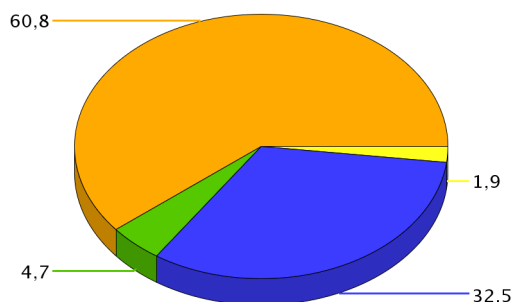
**DISTRIBUCIÓN DE LOS BENEFICIARIOS EXTRANJEROS POR PROVINCIAS**

	Beneficiarios extranjeros			%
	Total	Países comunitarios	Países no comunitarios	
ARABA/ALAVA	983	126	857	0,47
ALBACETE	1.700	682	1.018	0,82
ALICANTE/ALACANT	10.979	4.242	6.737	5,29
ALMERIA	8.448	2.544	5.904	4,07
AVILA	572	228	344	0,28
BADAJOS	1.265	751	514	0,61
BALEARS (ILLES)	18.792	8.221	10.571	9,06
BARCELONA	23.345	5.765	17.580	11,25
BURGOS	1.566	1.075	491	0,75
CACERES	1.387	278	1.109	0,67
CADIZ	1.944	721	1.223	0,94
CASTELLON/CASTELLO	5.001	3.419	1.582	2,41
CIUDAD REAL	2.008	1.239	769	0,97
CORDOBA	1.032	482	550	0,50
CORUÑA A	1.498	374	1.124	0,72
CUENCA	1.222	719	503	0,59
GIRONA	8.189	2.152	6.037	3,95
GRANADA	3.260	1.168	2.092	1,57
GUADALAJARA	1.718	885	833	0,83
GIPUZKOA	1.629	394	1.235	0,79
HUELVA	6.746	3.761	2.985	3,25
HUESCA	1.793	1.087	706	0,86
JAEN	781	207	574	0,38
LEON	756	340	416	0,36
LLEIDA	5.503	2.280	3.223	2,65
RIOJA LA	1.563	728	835	0,75
LUGO	774	261	513	0,37
MADRID	24.265	11.096	13.169	11,70
MALAGA	7.725	2.858	4.867	3,72
MURCIA	9.217	1.357	7.860	4,44
NAVARRA	2.344	752	1.592	1,13
OURENSE	632	304	328	0,30
ASTURIAS	1.837	648	1.189	0,89
PALENCIA	289	98	191	0,14
PALMAS LAS	3.572	1.516	2.056	1,72
PONTEVEDRA	1.679	576	1.103	0,81
SALAMANCA	514	183	331	0,25
STA. CRUZ DE TENERIFE	3.792	1.703	2.089	1,83
CANTABRIA	1.503	472	1.031	0,72
SEGOVIA	1.050	778	272	0,51
SEVILLA	2.780	1.073	1.707	1,34
SORIA	445	239	206	0,21
TARRAGONA	6.803	2.359	4.444	3,28
TERUEL	684	337	347	0,33
TOLEDO	3.415	1.651	1.764	1,65
VALENCIA	10.423	4.855	5.568	5,02
VALLADOLID	1.433	812	621	0,69
BIZKAIA	2.277	517	1.760	1,10
ZAMORA	376	241	135	0,18
ZARAGOZA	5.169	2.608	2.561	2,49
CEUTA	336	5	331	0,16
MELILLA	451	6	445	0,22
<b>TOTAL NACIONAL</b>	<b>207.465</b>	<b>81.173</b>	<b>126.292</b>	<b>100,00</b>

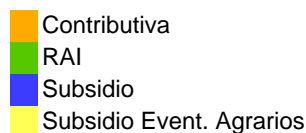
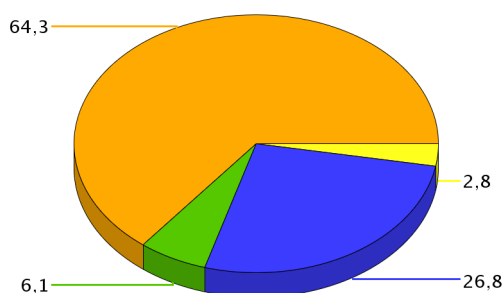
**DISTRIBUCIÓN DE LOS BENEFICIARIOS EXTRANJEROS POR COMUNIDADES AUTÓNOMAS**

	TOTAL					COMUNITARIOS					NO COMUNITARIOS				
	Prestaciones R.D.Leg 1/94		Subs. Event. Agr.	RAI	Total	Prestaciones R.D.Leg 1/94		Subs. Event. Agr.	RAI	Total	Prestaciones R.D.Leg 1/94		Subs. Event. Agr.	RAI	Total
	Contrib.	Subsidio				Contrib.	Subsidio				Contrib.	Subsidio			
ANDALUCIA	18.876	7.447	4.206	2.187	32.716	7.329	3.218	1.410	857	12.814	11.547	4.229	2.796	1.330	19.902
ARAGON	5.017	2.279		350	7.646	2.528	1.370		134	4.032	2.489	909		216	3.614
PRINCIPADO DE ASTU	1.073	617		147	1.837	359	246		43	648	714	371		104	1.189
ILLES BALEARS	14.345	4.257		190	18.792	6.568	1.592		61	8.221	7.777	2.665		129	10.571
CANARIAS	4.166	2.536		662	7.364	1.873	1.108		238	3.219	2.293	1.428		424	4.145
CANTABRIA	893	509		101	1.503	286	166		20	472	607	343		81	1.031
CASTILLA-LA MANCHA	5.030	4.363		670	10.063	2.524	2.314		338	5.176	2.506	2.049		332	4.887
CASTILLA Y LEON	4.124	2.484		393	7.001	2.190	1.608		196	3.994	1.934	876		197	3.007
CATALUÑA	30.005	12.060		1.775	43.840	8.885	3.326		345	12.556	21.120	8.734		1.430	31.284
COM. VALENCIANA	14.800	9.372		2.231	26.403	6.453	5.215		848	12.516	8.347	4.157		1.383	13.887
EXTREMADURA	961	660	875	156	2.652	507	304	153	65	1.029	454	356	722	91	1.623
GALICIA	2.617	1.653		313	4.583	786	624		105	1.515	1.831	1.029		208	3.068
COM. DE MADRID	15.896	7.236		1.133	24.265	6.623	4.098		375	11.096	9.273	3.138		758	13.169
REGION DE MURCIA	6.868	1.817		532	9.217	792	449		116	1.357	6.076	1.368		416	7.860
COM. FORAL DE NAVA	1.508	693		143	2.344	453	267		32	752	1.055	426		111	1.592
PAIS VASCO	3.119	1.363		407	4.889	714	283		40	1.037	2.405	1.080		367	3.852
LA RIOJA	1.111	387		65	1.563	488	221		19	728	623	166		46	835
CEUTA	80	200		56	336	3	2			5	77	198		56	331
MELILLA	122	289		40	451	3	3			6	119	286		40	445
<b>TOTAL</b>	<b>130.611</b>	<b>60.222</b>	<b>5.081</b>	<b>11.551</b>	<b>207.465</b>	<b>49.364</b>	<b>26.414</b>	<b>1.563</b>	<b>3.832</b>	<b>81.173</b>	<b>81.247</b>	<b>33.808</b>	<b>3.518</b>	<b>7.719</b>	<b>126.292</b>

BENEFICIARIOS EXTRANJEROS COMUNITARIOS (%)



BENEFICIARIOS EXTRANJEROS NO COMUNITARIOS (%)



DICIEMBRE 2022

**RELACIÓN DE LOS 60 PAÍSES CON MAYOR PROPORCIÓN DE BENEFICIARIOS DE PRESTACIONES POR DESEMPLEO EXTRANJEROS DEL TOTAL DE PAÍSES**

	Beneficiarios extranjeros	% s/Total de beneficiarios extranjeros
RUMANIA	42.694	20,58
MARRUECOS	38.284	18,45
ITALIA	11.512	5,55
BULGARIA	9.440	4,55
COLOMBIA	8.751	4,22
SENEGAL	6.691	3,23
VENEZUELA	6.307	3,04
ECUADOR	6.075	2,93
UCRANIA	4.622	2,23
PORTUGAL	3.948	1,90
ARGENTINA	3.777	1,82
BRASIL	3.288	1,58
REINO UNIDO	3.287	1,58
BOLIVIA	3.049	1,47
POLONIA	2.856	1,38
DOMINICANA, REPÚBLICA	2.729	1,32
FRANCIA	2.726	1,31
MALÍ	2.701	1,30
ALEMANIA	2.660	1,28
PERÚ	2.566	1,24
CUBA	2.421	1,17
ARGELIA	2.405	1,16
PAKISTÁN	2.389	1,15
PARAGUAY	2.333	1,12
RUSIA, FEDERACION DE	2.267	1,09
GAMBIA	1.889	0,91
NIGERIA	1.778	0,86
CHINA	1.747	0,84
HONDURAS	1.682	0,81
URUGUAY	1.315	0,63
INDIA	1.161	0,56
GHANA	1.093	0,53
LITUANIA	968	0,47
CHILE	903	0,44
NICARAGUA	892	0,43
HOLANDA (PAISES BAJOS)	843	0,41
FILIPINAS	791	0,38
GUINEA	764	0,37
MAURITANIA	630	0,30
BÉLGICA	601	0,29
MOLDAVIA, REPÚBLICA DE	600	0,29
GEORGIA	538	0,26
MÉJICO	504	0,24
ARMENIA	491	0,24
CHECA, REPÚBLICA	413	0,20
ESLOVAQUIA	413	0,20
HUNGRÍA	391	0,19
BANGLADESH	351	0,17
EL SALVADOR	328	0,16
APÁTRIDA	321	0,15
ESTADOS UNIDOS	319	0,15
IRLANDA	287	0,14
GUINEA ECUATORIAL	276	0,13
CAMERÚN	254	0,12
COSTA DE MARFIL	253	0,12
SUECIA	242	0,12
GUINEA BISSAU	241	0,12
SÁHARA OCCIDENTAL	241	0,12
COVID-19	239	0,12
LETONIA	185	0,09
RESTO	3.743	1,80
<b>TOTAL</b>	<b>207.465</b>	<b>100,00</b>

**EVOLUCIÓN MENSUAL DEL GASTO DE PRESTACIONES**

Datos provisionales.

Gastos contabilizados en el mes de enero y devengados en el mes de diciembre, incluyen las cotizaciones a la Seguridad Social

MESES	AÑO 2021			AÑO 2022		
	GASTO DE PRESTACIONES (Miles de euros)	% DE VARIACIÓN		GASTO DE PRESTACIONES (Miles de euros)	% DE VARIACIÓN	
		MENSUAL	ANUAL		MENSUAL	ANUAL
ENERO	2.629.476	6,37	40,83	1.906.578	3,96	-27,49
FEBRERO	2.734.971	4,01	51,02	1.881.880	-1,30	-31,19
MARZO	2.579.302	-5,69	44,15	1.848.058	-1,80	-28,35
ABRIL	2.499.809	-3,08	-49,38	1.638.535	-11,34	-34,45
MAYO	2.332.810	-6,68	-57,79	1.591.775	-2,85	-31,77
JUNIO	2.064.910	-11,48	-50,70	1.544.632	-2,96	-25,20
JULIO	2.027.283	-1,82	-37,39	1.643.444	6,40	-18,93
AGOSTO	2.021.980	-0,26	-29,70	1.763.367	7,30	-12,79
SEPTIEMBRE	1.920.619	-5,01	-26,29	1.702.177	-3,47	-11,37
OCTUBRE	1.864.466	-2,92	-29,73	1.697.784	-0,26	-8,94
NOVIEMBRE	1.849.947	-0,78	-23,89	1.743.387	2,69	-5,76
DICIEMBRE	1.834.016	-0,86	-25,81	1.824.347	4,64	-0,53

**EVOLUCIÓN MENSUAL DEL GASTO MEDIO POR BENEFICIARIO DE PRESTACIONES**

No se incluyen los gastos del subsidio para trabajadores eventuales agrarios

MESES	AÑO 2021			AÑO 2022		
	GASTO MEDIO POR BENEFICIARIO	% DE VARIACIÓN		GASTO MEDIO POR BENEFICIARIO	% DE VARIACIÓN	
		MENSUAL	ANUAL		MENSUAL	ANUAL
ENERO	1130,81	2,73	21,08	1047,89	2,60	-7,33
FEBRERO	1186,14	4,89	28,04	1045,77	-0,20	-11,83
MARZO	1185,47	-0,06	36,92	1077,96	3,08	-9,07
ABRIL	1180,71	-0,40	9,89	988,05	-8,34	-16,32
MAYO	1155,50	-2,13	2,33	973,45	-1,48	-15,75
JUNIO	1082,14	-6,35	1,50	944,30	-2,99	-12,74
JULIO	1049,93	-2,98	3,51	955,45	1,18	-9,00
AGOSTO	1047,50	-0,23	5,38	1003,95	5,08	-4,16
SEPTIEMBRE	1075,29	2,65	2,79	1027,64	2,36	-4,43
OCTUBRE	1050,56	-2,30	-0,94	1001,69	-2,53	-4,65
NOVIEMBRE	1043,22	-0,70	-0,05	991,20	-1,05	-4,99
DICIEMBRE	1021,30	-2,10	-7,22	1015,46	2,45	-0,57

**EVOLUCIÓN MENSUAL SOLICITUDES DE PRESTACIONES**

MESES	AÑO 2021			AÑO 2022		
	SOLICITUDES DE PRESTACIONES	% DE VARIACIÓN		SOLICITUDES DE PRESTACIONES	% DE VARIACIÓN	
		MENSUAL	ANUAL		MENSUAL	ANUAL
ENERO	1.886.918	-4,19	151,06	949.594	-17,24	-49,67
FEBRERO	2.032.349	7,71	244,89	836.116	-11,95	-58,86
MARZO	1.671.837	-17,74	147,92	875.141	4,67	-47,65
ABRIL	1.670.743	-0,07	-54,24	729.441	-16,65	-56,34
MAYO	1.543.015	-7,64	-44,71	726.210	-0,44	-52,94
JUNIO	1.455.287	-5,69	-35,72	684.440	-5,75	-52,97
JULIO	1.402.661	-3,62	-47,98	685.439	0,15	-51,13
AGOSTO	1.110.404	-20,84	-27,99	601.196	-12,29	-45,86
SEPTIEMBRE	1.089.762	-1,86	-8,80	690.378	14,83	-36,65
OCTUBRE	1.150.232	5,55	-59,25	716.708	3,81	-37,69
NOVIEMBRE	1.192.201	3,65	-45,04	753.093	5,08	-36,83
DICIEMBRE	1.147.472	-3,75	-41,74	679.512	-9,77	-40,78

**EVOLUCIÓN MENSUAL DE BENEFICIARIOS DE PRESTACIONES**

MESES	AÑO 2021			AÑO 2022		
	BENEFICIARIOS	% DE VARIACIÓN		BENEFICIARIOS	% DE VARIACIÓN	
		MENSUAL	ANUAL		MENSUAL	ANUAL
ENERO	2.376.847	3,36	16,09	1.864.824	1,23	-21,54
FEBRERO	2.359.191	-0,74	17,82	1.844.256	-1,10	-21,83
MARZO	2.228.589	-5,54	5,65	1.758.590	-4,65	-21,09
ABRIL	2.168.915	-2,68	-53,33	1.698.299	-3,43	-21,70
MAYO	2.070.546	-4,54	-58,15	1.675.407	-1,35	-19,08
JUNIO	1.957.244	-5,47	-50,84	1.674.838	-0,03	-14,43
JULIO	1.977.597	1,04	-39,00	1.758.496	4,99	-11,08
AGOSTO	1.977.033	-0,03	-32,81	1.796.339	2,15	-9,14
SEPTIEMBRE	1.834.913	-7,19	-27,85	1.698.523	-5,45	-7,43
OCTUBRE	1.821.886	-0,71	-28,66	1.735.379	2,17	-4,75
NOVIEMBRE	1.821.130	-0,04	-23,54	1.799.838	3,71	-1,17
DICIEMBRE	1.842.238	1,16	-19,89	1.838.199	2,13	-0,22

**EVOLUCIÓN MENSUAL DEL PLAZO DE RECONOCIMIENTO DE PRESTACIONES**

MESES	AÑO 2021			AÑO 2022		
	PLAZO DE RECONOCIMIENTO	% DE VARIACIÓN		PLAZO DE RECONOCIMIENTO	% DE VARIACIÓN	
		MENSUAL	ANUAL		MENSUAL	ANUAL
ENERO	7,39	7,68	374,74	3,39	6,52	-54,07
FEBRERO	5,38	-27,14	370,54	2,67	-21,25	-50,36
MARZO	5,57	3,50	420,55	2,78	4,09	-50,08
ABRIL	6,00	7,57	119,40	2,29	-17,87	-61,88
MAYO	3,65	-39,13	31,73	2,12	-7,38	-42,00
JUNIO	2,88	-21,01	5,99	1,72	-18,65	-40,27
JULIO	3,56	23,41	10,68	1,90	10,47	-46,53
AGOSTO	3,98	11,98	-13,44	2,62	37,79	-34,20
SEPTIEMBRE	4,50	13,02	-24,68	2,84	8,20	-37,01
OCTUBRE	4,08	-9,28	-42,41	2,11	-25,56	-48,31
NOVIEMBRE	3,90	-4,46	-46,92	1,75	-16,89	-55,04
DICIEMBRE	3,19	-18,35	-53,58	1,66	-5,46	-47,94