DATOS DE LOS REGISTROS DEL SERVICIO PÚBLICO DE EMPLEO ESTATAL

DEMANDANTES DE EMPLEO, PARO, CONTRATOS Y PRESTACIONES POR DESEMPLEO

FEBRERO

2023

GOBIERNO DE ESPAÑA
MINISTERIO DE TRABAJO Y ECONOMÍA SOCIAL
SERVICIO PÚBLICO DE EMPLEO ESTATAL
SEPE

CONTENIDO

	Pág.
PARO REGISTRADO	5
CONTRATOS	11
ANEXO 1 Demandantes de Empleo y Paro Registrado	17
ANEXO 2 Contratos Registrados	43
PRESTACIONES	65

PARO REGISTRADO

El número de desempleados registrados en las Oficinas de los Servicios Públicos de Empleo, al finalizar el mes de febrero, ha subido en 2.618 personas en relación con el mes anterior. En valores relativos, el ascenso del paro ha sido de un 0,09%. De esta forma, el paro registrado se ha situado en 2.911.015.

En febrero de 2022 el desempleo bajó en 11.394 personas en relación al mes anterior. Por otra parte, respecto a febrero de 2022, el paro interanual ha descendido en 200.669 personas (-6,45%).

En términos desestacionalizados, el paro registrado baja en 6.345 personas. Para realizar la estimación se han utilizado los coeficientes de estacionalidad disponibles en la Base de Datos de Series de Coyuntura Económica (BDSICE) del Ministerio de Asuntos Económicos y Transformación Digital.

EVOLUCIÓN DEL PARO REGISTRADO

2019 - 2023

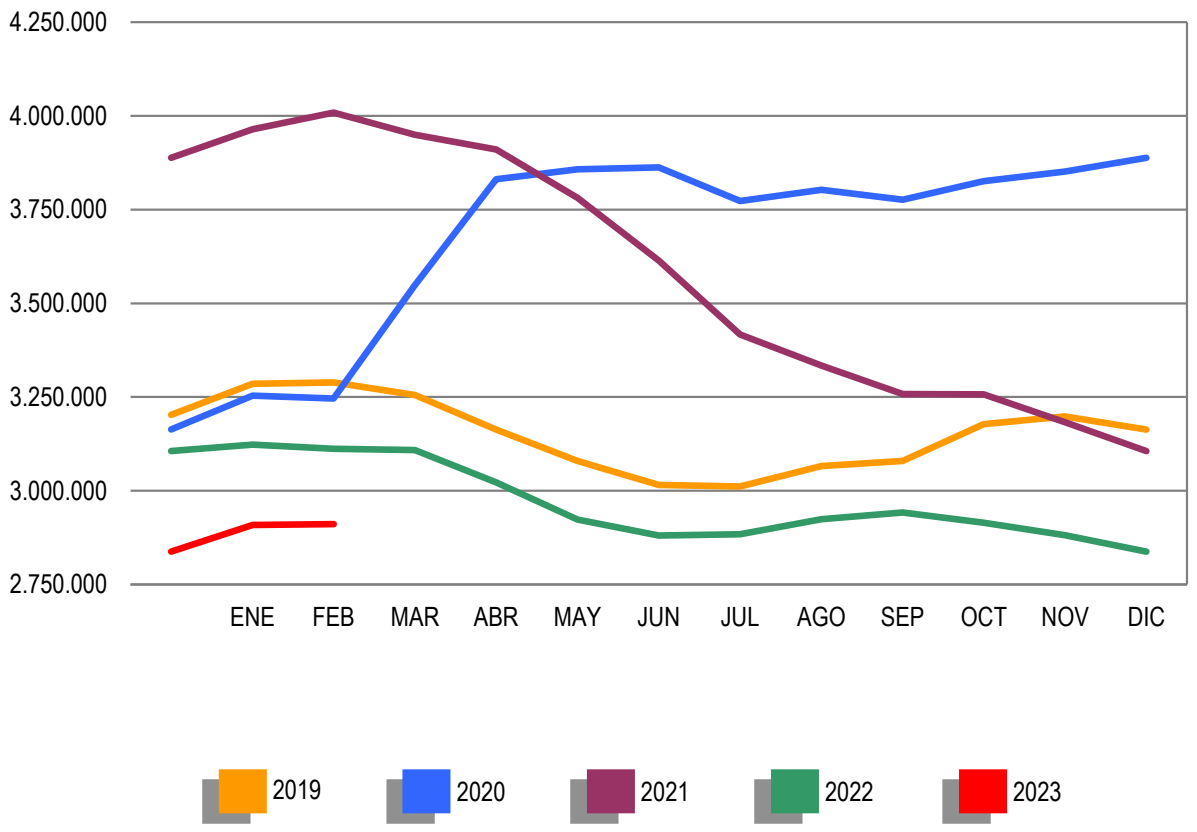

Por sectores económicos con respecto a enero, el paro registrado desciende en el sector de Servicios 3.868 (-0,19%), Industria 2.399 (-1,02%) y Construcción 2.392 (-1,07%); aumenta en Agricultura 1.138 (0,99%). El colectivo Sin Empleo Anterior aumenta en 10.139 (4,10%).

PARO REGISTRADO POR SECTORES

COMPARACIÓN CON EL MES ANTERIOR

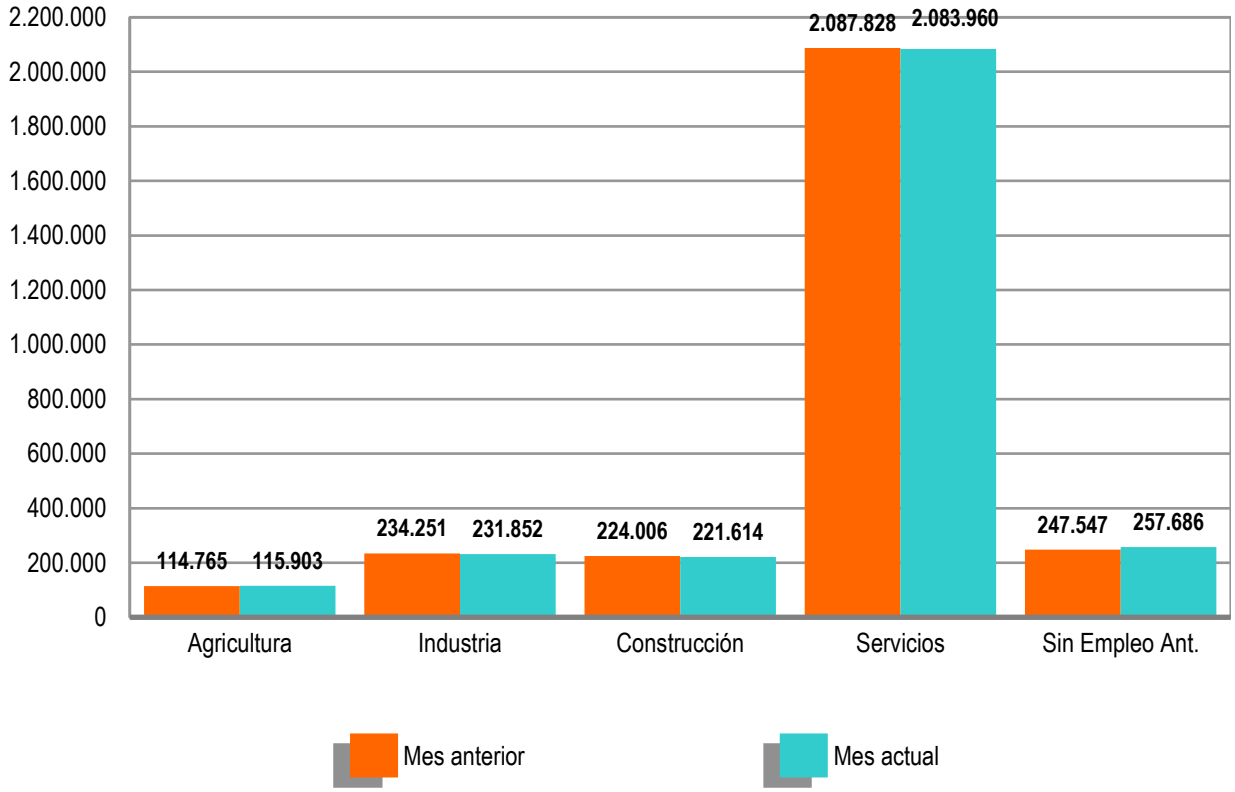

El desempleo masculino se sitúa en 1.166.795 al ascender en 1.517 (-0,13%) y el femenino en 1.744.220 aumenta en 4.135 (0,24%) en relación al mes de enero. Si lo comparamos con febrero de 2022, el paro masculino baja en 104.242 (-8,20%) y el femenino cae en 96.427 (-5,24%).

Por su parte, el desempleo de los jóvenes menores de 25 años asciende en el mes de febrero en 11.862 personas (5,83%) respecto al mes anterior. El paro de 25 y más años baja en 9.244 (-0,34%).

El paro registrado en febrero de 2023 baja en 9 Comunidades Autónomas, las caídas en cifras absolutas más acusadas se producen en: Comunidad Valenciana (-1.632), Castilla y León (-1.542) y Castilla-La Mancha (-1.309). Sube en las 8 comunidades restantes, encabezadas por Comunidad de Madrid (5.040), Canarias (2.726) y Región de Murcia (1.583).

En cuanto a las provincias, el desempleo registrado desciende en 36 encabezadas por Valencia (-981), Asturias (-903) y Huelva (-852). Aumenta en las 16 restantes, entre éstas destacan los incrementos de Madrid (5.040), Las Palmas (1.746) y Murcia (1.583).

PARO REGISTRADO POR SEXO Y EDAD

FEBRERO 2023

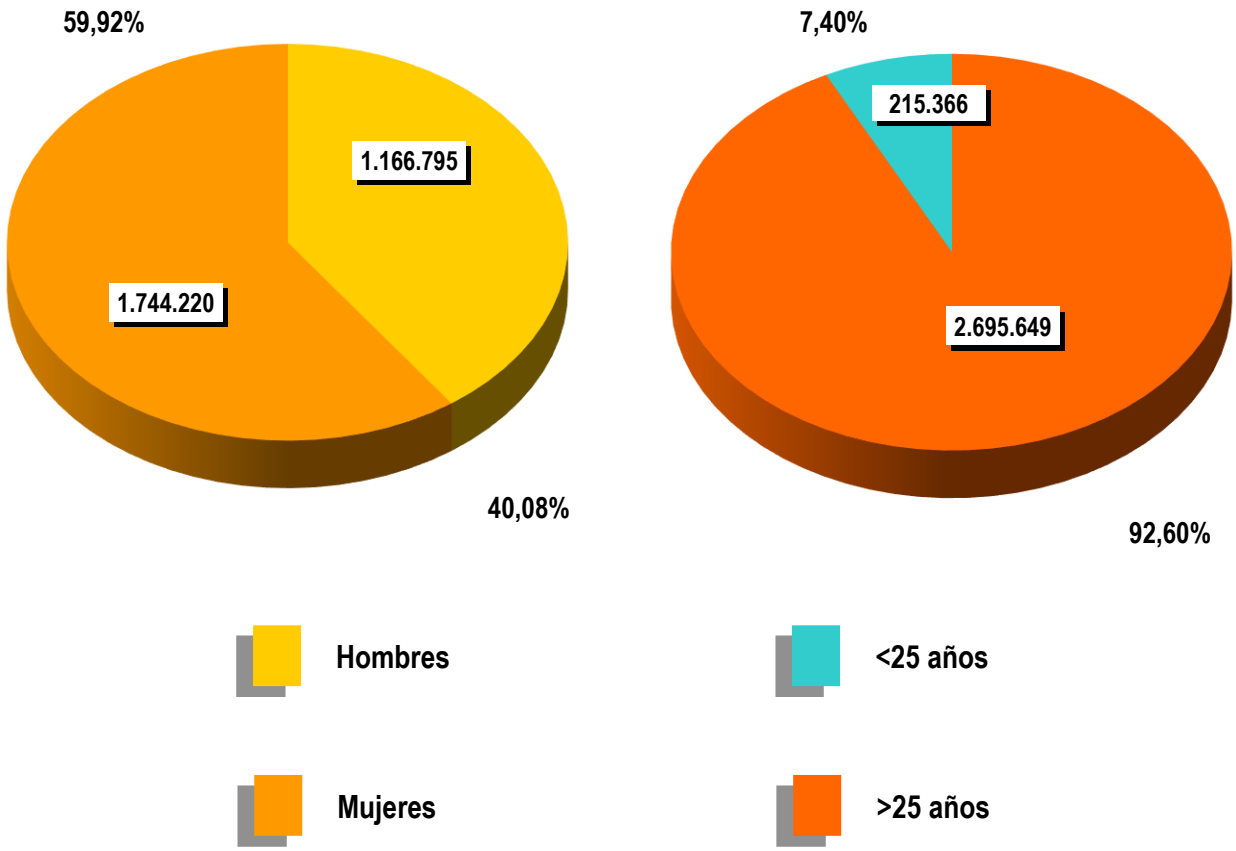

CONTRATOS

El número total de contratos registrados durante el mes de febrero ha sido de 1.084.802. Supone una bajada de 359.255 (-24,88%) sobre el mismo mes del año 2022. Por su parte, la contratación acumulada en los dos primeros meses de 2023 ha alcanzado una cifra de 2.285.551, lo que supone 754.838 contratos menos (-24,83%) que en igual periodo del año anterior.

EVOLUCIÓN MENSUAL DE LOS CONTRATOS REGISTRADOS

2022- 2023

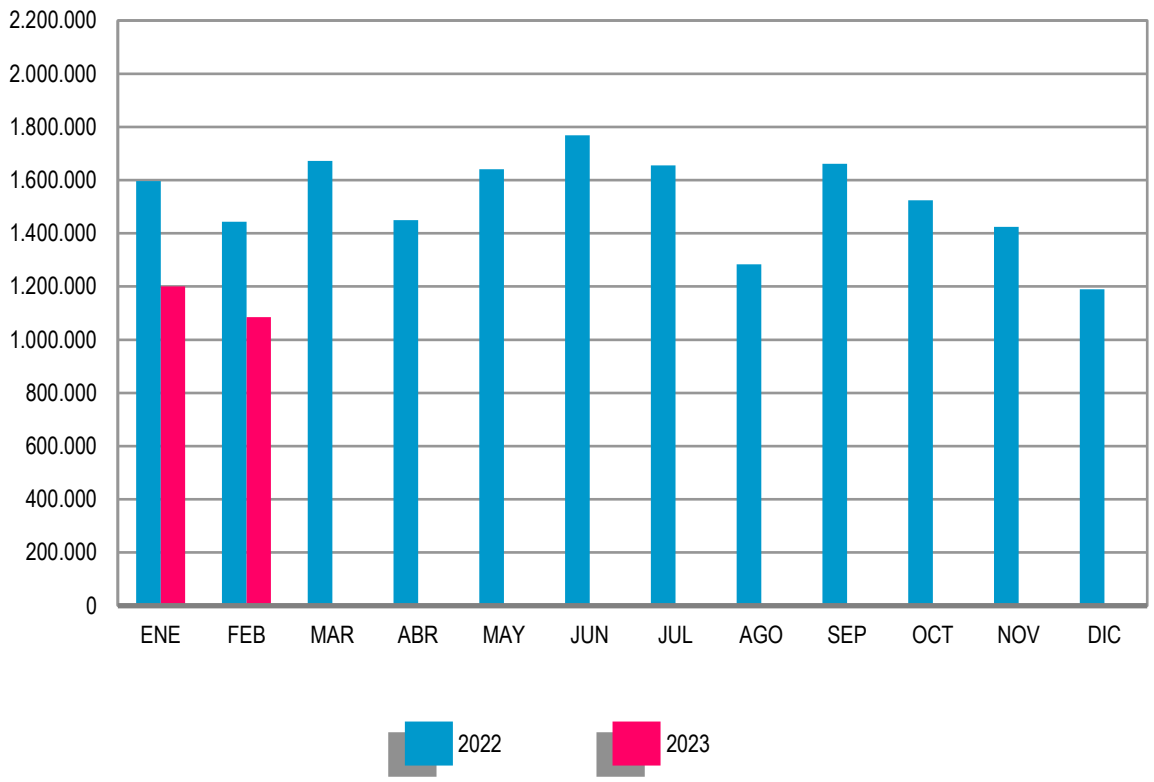

En febrero de 2023 se han registrado 493.200 contratos de trabajo de carácter indefinido, representan el 45,46% de todos los contratos. Supone un incremento de 176.359 (55,66%) sobre igual mes del año anterior. En magnitudes acumuladas, se han realizado 1.023.506 contratos por tiempo indefinido hasta febrero de 2023, representando un ascenso de 467.993 (84,25%) sobre el mismo periodo del año 2022.

EVOLUCIÓN MENSUAL DE LOS CONTRATOS INDEFINIDOS

2022 - 2023

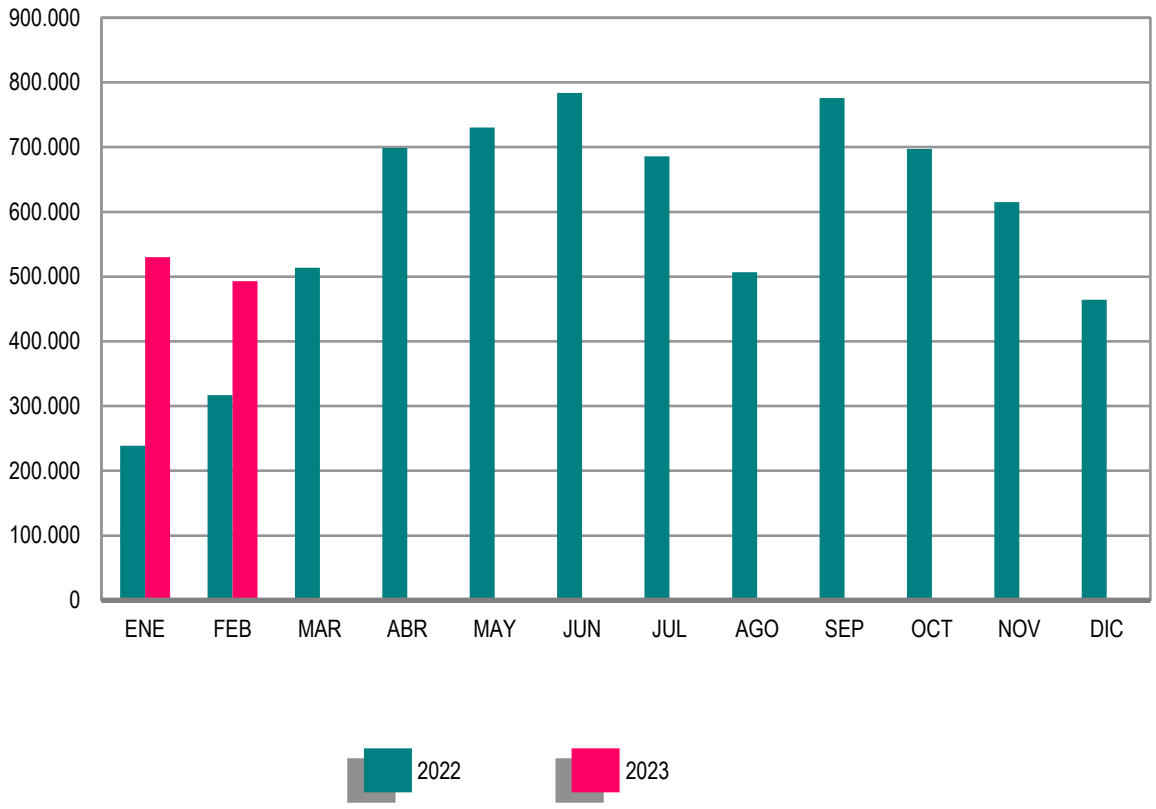

Los contratos indefinidos del mes de febrero se dividen, en cuanto a la duración de su jornada, en 230.635 a tiempo completo, 121.260 a tiempo parcial y 141.305 fijos discontinuos. Respecto a febrero de 2022: los primeros han subido 56.675 (32,58%), los segundos se han incrementado en 25.967 (27,25%) y los últimos suben en 93.717 (196,93%).

En términos acumulados, los contratos indefinidos a tiempo completo alcanzan de enero a febrero de este ejercicio un total de 467.078, un aumento de 147.382 (46,10%) que en igual periodo del año 2022. Los contratos indefinidos a tiempo parcial suponen un total de 241.155, registrando un aumento de 79.352 (49,04%) en relación al mismo periodo del año anterior.

Los contratos de carácter temporal registrados en el mes de febrero de 2023 han sido 591.602, representando el 54,54% del total. Son 535.614 (-47,52%) menos que el mismo mes del año anterior. En términos acumulados, en los dos primeros meses se han registrado 1.262.045 contratos temporales, lo que supone un descenso de 1.222.831 (-49,21%) sobre el mismo periodo del 2022.

EVOLUCIÓN MENSUAL DE LOS CONTRATOS TEMPORALES

2022 - 2023

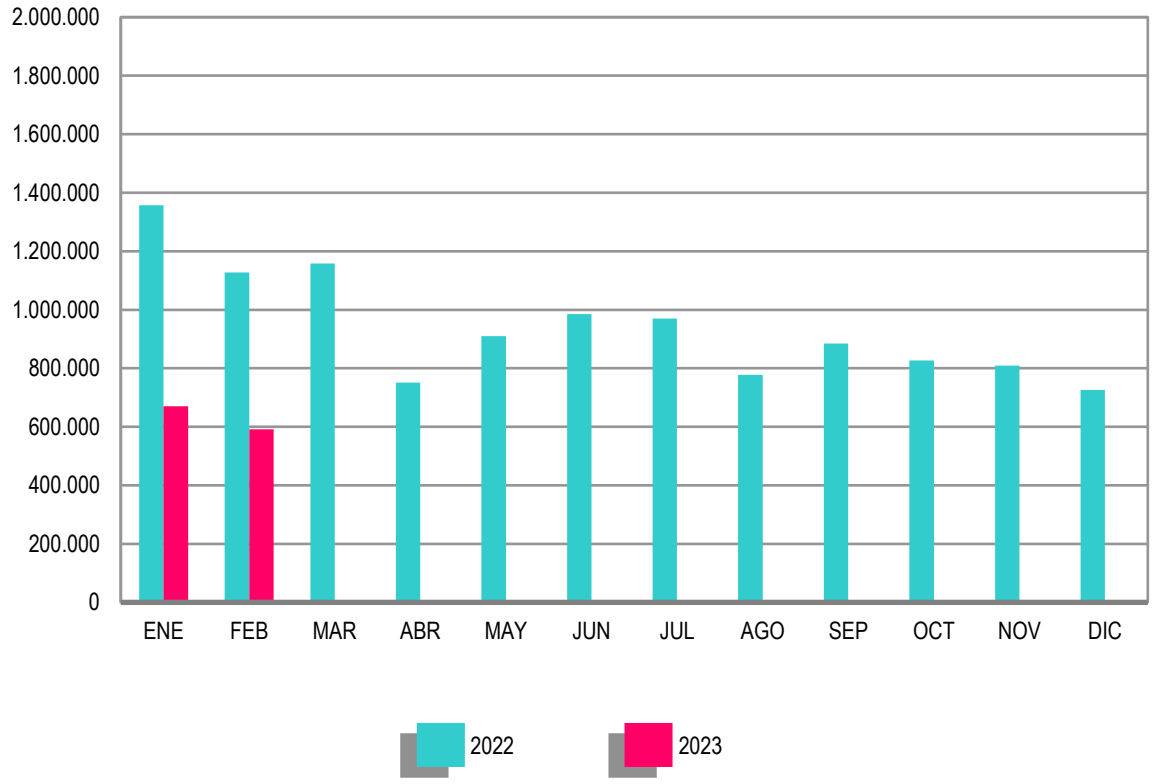

En cuanto a la duración de su jornada, los contratos temporales en el mes de febrero se dividen en 400.334 a tiempo completo y 191.268 a tiempo parcial. Comparado con el mismo mes del año anterior, los primeros se han reducido en 362.953 (-47,55%) y los segundos han disminuido en 172.661 (-47,44%).

En el acumulado de enero a febrero de 2023, los contratos temporales a tiempo completo han sido 866.691, presentando un descenso de 852.820 contratos (-49,60%), respecto al mismo periodo del año anterior. Por su parte, los contratos temporales a tiempo parcial suman 395.354 para el mismo periodo de 2023, siendo 370.011 (-48,34%) menos que en el mismo periodo de 2022.

ANEXO 1

DEMANDANTES DE EMPLEO Y PARO REGISTRADO

FEBRERO 2023

DEMANDANTES DE EMPLEO SEGÚN COLECTIVO POR SEXO, EDAD Y SECTOR DE ACTIVIDAD ECONÓMICA

	TOTAL	OCUPADOS	CON DISP. LIMIT./ DDAN EMPL. ESPEC.*	DENOS		
				TOTAL	OTROS NO OCUPADOS /TEASS	PARADOS REGISTRADOS
TOTAL	4.558.348	1.135.108	307.190	3.116.050	205.035	2.911.015
SEXO:						
HOMBRES	1.863.856	480.691	143.528	1.239.637	72.842	1.166.795
MUJERES	2.694.492	654.417	163.662	1.876.413	132.193	1.744.220
MENORES DE 25 AÑOS:						
HOMBRES	183.920	38.961	7.857	137.102	26.546	110.556
MUJERES	176.071	34.521	5.317	136.233	31.423	104.810
TOTAL	359.991	73.482	13.174	273.335	57.969	215.366
MAYORES DE 25 AÑOS:						
HOMBRES	1.679.936	441.730	135.671	1.102.535	46.296	1.056.239
MUJERES	2.518.421	619.896	158.345	1.740.180	100.770	1.639.410
TOTAL	4.198.357	1.061.626	294.016	2.842.715	147.066	2.695.649
SECTOR:						
AGRICULTURA	340.632	177.288	16.599	146.745	30.842	115.903
INDUSTRIA	400.291	124.377	29.463	246.451	14.599	231.852
CONSTRUCCIÓN	313.711	47.982	23.751	241.978	20.364	221.614
SERVICIOS	3.168.627	782.770	206.069	2.179.788	95.828	2.083.960
SIN EMPLEO ANTERIOR	335.087	2.691	31.308	301.088	43.402	257.686

DEMANDANTES DE EMPLEO SEGÚN COLECTIVO POR COMUNIDADES AUTÓNOMAS

COMUNIDADES AUTÓNOMAS	TOTAL	OCUPADOS	CON DISP. LIMIT./ DDAN EMPL. ESPEC.*	DENOS		
				TOTAL	OTROS NO OCUPADOS /TEASS	PARADOS REGISTRADOS
ANDALUCIA	1.213.836	317.190	62.823	833.823	84.148	749.675
ARAGON	91.478	24.496	4.858	62.124	3.834	58.290
PRINCIPADO DE ASTURIAS	89.645	15.934	5.262	68.449	5.123	63.326
ILLES BALEARS	118.490	76.070	5.658	36.762	1.562	35.200
CANARIAS	243.820	28.680	18.360	196.780	7.614	189.166
CANTABRIA	48.878	8.696	3.367	36.815	1.936	34.879
CASTILLA-LA MANCHA	198.811	34.186	11.718	152.907	6.325	146.582
CASTILLA Y LEON	177.496	30.169	16.454	130.873	6.781	124.092
CATALUÑA	511.290	108.946	38.211	364.133	12.845	351.288
COM. VALENCIANA	541.455	129.211	45.612	366.632	23.245	343.387
EXTREMADURA	144.254	38.012	9.106	97.136	12.102	85.034
GALICIA	217.485	37.086	25.212	155.187	11.095	144.092
COM. DE MADRID	426.657	70.264	27.949	328.444	14.475	313.969
REGION DE MURCIA	150.279	44.581	8.135	97.563	3.823	93.740
COM. FORAL DE NAVARRA	54.863	18.381	2.782	33.700	1.336	32.364
PAIS VASCO	284.363	145.996	18.974	119.393	7.097	112.296
LA RIOJA	21.450	4.723	1.210	15.517	616	14.901
CEUTA	12.507	1.289	584	10.634	465	10.169
MELILLA	11.291	1.198	915	9.178	613	8.565
TOTAL	**4.558.348**	**1.135.108**	**307.190**	**3.116.050**	**205.035**	**2.911.015**

(*) Son aquellos demandantes, sin empleo, que indican en su solicitud condiciones especiales de trabajo (ej: sólo a domicilio, teletrabajo, en el extranjero, etc)

FEBRERO 2023

DEMANDANTES DE EMPLEO NO OCUPADOS (DENOS) POR SEXO, EDAD Y SECTOR DE ACTIVIDAD ECONÓMICA

		VARIACIÓN			
		MENSUAL		ANUAL	
	TOTAL	ABSOLUTA	RELATIVA	ABSOLUTA	RELATIVA
TOTAL	3.116.050	-687	-0,02	-222.969	-6,68
SEXO:					
HOMBRES	1.239.637	-3.100	-0,25	-114.851	-8,48
MUJERES	1.876.413	2.413	0,13	-108.118	-5,45
MENORES DE 25 AÑOS:					
HOMBRES	137.102	4.314	3,25	-5.888	-4,12
MUJERES	136.233	4.462	3,39	-6.662	-4,66
TOTAL	273.335	8.776	3,32	-12.550	-4,39
MAYORES DE 25 AÑOS:					
HOMBRES	1.102.535	-7.414	-0,67	-108.963	-8,99
MUJERES	1.740.180	-2.049	-0,12	-101.456	-5,51
TOTAL	2.842.715	-9.463	-0,33	-210.419	-6,89
SECTOR:					
AGRICULTURA	146.745	977	0,67	-54.551	-27,10
INDUSTRIA	246.451	-2.483	-1,00	-22.203	-8,26
CONSTRUCCIÓN	241.978	-2.447	-1,00	-22.606	-8,54
SERVICIOS	2.179.788	-5.016	-0,23	-130.086	-5,63
SIN EMPLEO ANTERIOR	301.088	8.282	2,83	6.477	2,20

DEMANDANTES DE EMPLEO NO OCUPADOS (DENOS) POR COMUNIDADES AUTÓNOMAS

		VARIACIÓN			
COMUNIDADES		MENSUAL		ANUAL	
AUTÓNOMAS	TOTAL	ABSOLUTA	RELATIVA	ABSOLUTA	RELATIVA
ANDALUCIA	833.823	1.008	0,12	-74.444	-8,20
ARAGON	62.124	-1.306	-2,06	-2.868	-4,41
PRINCIPADO DE ASTURIAS	68.449	-880	-1,27	-3.370	-4,69
ILLES BALEARS	36.762	-358	-0,96	-18.494	-33,47
CANARIAS	196.780	605	0,31	-18.335	-8,52
CANTABRIA	36.815	301	0,82	-2.741	-6,93
CASTILLA-LA MANCHA	152.907	-1.349	-0,87	-5.378	-3,40
CASTILLA Y LEON	130.873	-1.600	-1,21	-6.846	-4,97
CATALUÑA	364.133	-284	-0,08	-20.584	-5,35
COM. VALENCIANA	366.632	-1.939	-0,53	-13.159	-3,46
EXTREMADURA	97.136	-188	-0,19	-12.059	-11,04
GALICIA	155.187	-845	-0,54	-10.499	-6,34
COM. DE MADRID	328.444	5.098	1,58	-28.009	-7,86
REGION DE MURCIA	97.563	1.517	1,58	-1.044	-1,06
COM. FORAL DE NAVARRA	33.700	357	1,07	-1.276	-3,65
PAIS VASCO	119.393	-597	-0,50	-4.283	-3,46
LA RIOJA	15.517	110	0,71	-535	-3,33
CEUTA	10.634	146	1,39	-179	-1,66
MELILLA	9.178	-483	-5,00	1.134	14,10
TOTAL	**3.116.050**	**-687**	**-0,02**	**-222.969**	**-6,68**

FEBRERO 2023

PARO REGISTRADO POR SEXO, EDAD Y SECTOR DE ACTIVIDAD ECONÓMICA

		VARIACIÓN			
		MENSUAL		ANUAL	
	TOTAL	ABSOLUTA	RELATIVA	ABSOLUTA	RELATIVA
TOTAL	2.911.015	2.618	0,09	-200.669	-6,45
SEXO:					
HOMBRES	1.166.795	-1.517	-0,13	-104.242	-8,20
MUJERES	1.744.220	4.135	0,24	-96.427	-5,24
MENORES DE 25 AÑOS:					
HOMBRES	110.556	5.601	5,34	-4.784	-4,15
MUJERES	104.810	6.261	6,35	-5.330	-4,84
TOTAL	215.366	11.862	5,83	-10.114	-4,49
MAYORES DE 25 AÑOS:					
HOMBRES	1.056.239	-7.118	-0,67	-99.458	-8,61
MUJERES	1.639.410	-2.126	-0,13	-91.097	-5,26
TOTAL	2.695.649	-9.244	-0,34	-190.555	-6,60
SECTOR:					
AGRICULTURA	115.903	1.138	0,99	-38.883	-25,12
INDUSTRIA	231.852	-2.399	-1,02	-21.507	-8,49
CONSTRUCCIÓN	221.614	-2.392	-1,07	-21.829	-8,97
SERVICIOS	2.083.960	-3.868	-0,19	-126.710	-5,73
SIN EMPLEO ANTERIOR	257.686	10.139	4,10	8.260	3,31

PARO REGISTRADO POR COMUNIDADES AUTÓNOMAS

		VARIACIÓN			
COMUNIDADES	TOTAL	MENSUAL		ANUAL	
AUTÓNOMAS		ABSOLUTA	RELATIVA	ABSOLUTA	RELATIVA
ANDALUCIA	749.675	1.530	0,20	-60.284	-7,44
ARAGON	58.290	-1.267	-2,13	-2.873	-4,70
PRINCIPADO DE ASTURIAS	63.326	-903	-1,41	-2.863	-4,33
ILLES BALEARS	35.200	-354	-1,00	-17.304	-32,96
CANARIAS	189.166	2.726	1,46	-15.968	-7,78
CANTABRIA	34.879	255	0,74	-2.652	-7,07
CASTILLA-LA MANCHA	146.582	-1.309	-0,89	-3.337	-2,23
CASTILLA Y LEON	124.092	-1.542	-1,23	-6.558	-5,02
CATALUÑA	351.288	-356	-0,10	-20.372	-5,48
COM. VALENCIANA	343.387	-1.632	-0,47	-16.996	-4,72
EXTREMADURA	85.034	175	0,21	-9.236	-9,80
GALICIA	144.092	-956	-0,66	-10.417	-6,74
COM. DE MADRID	313.969	5.040	1,63	-26.218	-7,71
REGION DE MURCIA	93.740	1.583	1,72	-1.076	-1,13
COM. FORAL DE NAVARRA	32.364	366	1,14	-1.329	-3,94
PAIS VASCO	112.296	-609	-0,54	-3.519	-3,04
LA RIOJA	14.901	116	0,78	-400	-2,61
CEUTA	10.169	161	1,61	-201	-1,94
MELILLA	8.565	-406	-4,53	934	12,24
TOTAL	**2.911.015**	**2.618**	**0,09**	**-200.669**	**-6,45**

FEBRERO 2023

PARO REGISTRADO. VARIACIÓN MENSUAL SEGÚN SECTOR DE ACTIVIDAD ECONÓMICA

	TOTAL	AGRICULTURA	INDUSTRIA	CONSTRUCCIÓN	SERVICIOS	SIN EMPLEO ANTERIOR
2012	112.269	11.219	10.269	15.656	59.230	15.895
2013	59.444	7.987	1.581	1.377	39.788	8.711
2014	-1.949	7.909	-4.948	-6.150	-3.752	4.992
2015	-13.538	467	-6.535	-10.091	-223	2.844
2016	2.231	14.029	-3.994	-6.724	-9.753	8.673
2017	-9.355	9.734	-3.388	-6.676	-13.738	4.713
2018	-6.280	10.846	-4.010	-3.800	-15.133	5.817
2019	3.279	9.885	-2.304	-4.647	-7.581	7.926
2020	-7.806	2.855	-2.259	-4.819	-9.485	5.902
2021	44.436	6.174	629	-5.116	36.877	5.872
2022	-11.394	6.543	-2.625	-7.199	-11.238	3.125
2023	2.618	1.138	-2.399	-2.392	-3.868	10.139

FEBRERO 2023

EVOLUCIÓN MENSUAL DEL PARO REGISTRADO

	AÑO 2022			AÑO 2023		
		% DE VARIACIÓN			% DE VARIACIÓN	
	TOTAL	MENSUAL	ANUAL	TOTAL	MENSUAL	ANUAL
ENERO	3.123.078	0,55	-21,22	2.908.397	2,49	-6,87
FEBRERO	3.111.684	-0,36	-22,38	2.911.015	0,09	-6,45
MARZO	3.108.763	-0,09	-21,29			
ABRIL	3.022.503	-2,77	-22,71			
MAYO	2.922.991	-3,29	-22,70			
JUNIO	2.880.582	-1,45	-20,30			
JULIO	2.883.812	0,11	-15,59			
AGOSTO	2.924.240	1,40	-12,29			
SEPTIEMBRE	2.941.919	0,60	-9,70			
OCTUBRE	2.914.892	-0,92	-10,51			
NOVIEMBRE	2.881.380	-1,15	-9,47			
DICIEMBRE	2.837.653	-1,52	-8,64			

EVOLUCIÓN MENSUAL DEL PARO REGISTRADO (SERIES)

		VARIACIONES			
		MENSUAL		ANUAL	
FEBRERO	TOTAL	ABSOLUTA	RELATIVA	ABSOLUTA	RELATIVA
2012	4.712.098	112.269	2,44	412.835	9,60
2013	5.040.222	59.444	1,19	328.124	6,96
2014	4.812.486	-1.949	-0,04	-227.736	-4,52
2015	4.512.153	-13.538	-0,30	-300.333	-6,24
2016	4.152.986	2.231	0,05	-359.167	-7,96
2017	3.750.876	-9.355	-0,25	-402.110	-9,68
2018	3.470.248	-6.280	-0,18	-280.628	-7,48
2019	3.289.040	3.279	0,10	-181.208	-5,22
2020	3.246.047	-7.806	-0,24	-42.993	-1,31
2021	4.008.789	44.436	1,12	762.742	23,50
2022	3.111.684	-11.394	-0,36	-897.105	-22,38
2023	2.911.015	2.618	0,09	-200.669	-6,45

FEBRERO 2023

PARO REGISTRADO SEGÚN SEXO Y EDAD. SERIES

				MENORES DE 25 AÑOS			RESTO EDADES		
	TOTAL	HOMBRES	MUJERES	TOTAL	HOMBRES	MUJERES	TOTAL	HOMBRES	MUJERES
AÑO 2019									
ENERO	3.285.761	1.360.448	1.925.313	257.464	131.056	126.408	3.028.297	1.229.392	1.798.905
FEBRERO	3.289.040	1.360.225	1.928.815	268.399	136.656	131.743	3.020.641	1.223.569	1.797.072
MARZO	3.255.084	1.338.897	1.916.187	266.738	135.919	130.819	2.988.346	1.202.978	1.785.368
ABRIL	3.163.566	1.298.708	1.864.858	251.546	127.960	123.586	2.912.020	1.170.748	1.741.272
MAYO	3.079.491	1.250.812	1.828.679	240.259	121.524	118.735	2.839.232	1.129.288	1.709.944
JUNIO	3.015.686	1.218.056	1.797.630	224.289	114.807	109.482	2.791.397	1.103.249	1.688.148
JULIO	3.011.433	1.216.487	1.794.946	219.575	111.972	107.603	2.791.858	1.104.515	1.687.343
AGOSTO	3.065.804	1.247.538	1.818.266	225.757	113.953	111.804	2.840.047	1.133.585	1.706.462
SEPTIEMBRE	3.079.711	1.250.720	1.828.991	248.451	124.869	123.582	2.831.260	1.125.851	1.705.409
OCTUBRE	3.177.659	1.304.137	1.873.522	266.302	135.021	131.281	2.911.357	1.169.116	1.742.241
NOVIEMBRE	3.198.184	1.317.686	1.880.498	265.598	135.296	130.302	2.932.586	1.182.390	1.750.196
DICIEMBRE	3.163.605	1.328.396	1.835.209	246.706	126.844	119.862	2.916.899	1.201.552	1.715.347
AÑO 2020									
ENERO	3.253.853	1.356.980	1.896.873	254.240	131.085	123.155	2.999.613	1.225.895	1.773.718
FEBRERO	3.246.047	1.349.975	1.896.072	261.448	134.821	126.627	2.984.599	1.215.154	1.769.445
MARZO	3.548.312	1.528.942	2.019.370	287.560	148.441	139.119	3.260.752	1.380.501	1.880.251
ABRIL	3.831.203	1.679.403	2.151.800	318.822	165.450	153.372	3.512.381	1.513.953	1.998.428
MAYO	3.857.776	1.666.098	2.191.678	326.574	168.228	158.346	3.531.202	1.497.870	2.033.332
JUNIO	3.862.883	1.646.965	2.215.918	343.158	177.293	165.865	3.519.725	1.469.672	2.050.053
JULIO	3.773.034	1.595.448	2.177.586	321.364	166.996	154.368	3.451.670	1.428.452	2.023.218
AGOSTO	3.802.814	1.604.901	2.197.913	329.168	169.898	159.270	3.473.646	1.435.003	2.038.643
SEPTIEMBRE	3.776.485	1.594.691	2.181.794	345.825	177.593	168.232	3.430.660	1.417.098	2.013.562
OCTUBRE	3.826.043	1.622.758	2.203.285	361.986	186.115	175.871	3.464.057	1.436.643	2.027.414
NOVIEMBRE	3.851.312	1.629.058	2.222.254	365.719	186.675	179.044	3.485.593	1.442.383	2.043.210
DICIEMBRE	3.888.137	1.663.016	2.225.121	362.997	186.432	176.565	3.525.140	1.476.584	2.048.556
AÑO 2021									
ENERO	3.964.353	1.690.978	2.273.375	357.123	184.430	172.693	3.607.230	1.506.548	2.100.682
FEBRERO	4.008.789	1.704.010	2.304.779	366.403	188.420	177.983	3.642.386	1.515.590	2.126.796
MARZO	3.949.640	1.671.541	2.278.099	357.793	184.502	173.291	3.591.847	1.487.039	2.104.808
ABRIL	3.910.628	1.647.503	2.263.125	355.884	183.258	172.626	3.554.744	1.464.245	2.090.499
MAYO	3.781.250	1.579.779	2.201.471	322.894	169.021	153.873	3.458.356	1.410.758	2.047.598
JUNIO	3.614.339	1.491.729	2.122.610	299.337	154.960	144.377	3.315.002	1.336.769	1.978.233
JULIO	3.416.498	1.398.779	2.017.719	262.411	134.423	127.988	3.154.087	1.264.356	1.889.731
AGOSTO	3.333.915	1.361.699	1.972.216	245.291	124.027	121.264	3.088.624	1.237.672	1.850.952
SEPTIEMBRE	3.257.802	1.325.563	1.932.239	251.129	126.697	124.432	3.006.673	1.198.866	1.807.807
OCTUBRE	3.257.068	1.328.489	1.928.579	256.996	130.337	126.659	3.000.072	1.198.152	1.801.920
NOVIEMBRE	3.182.687	1.294.430	1.888.257	245.442	124.580	120.862	2.937.245	1.169.850	1.767.395
DICIEMBRE	3.105.905	1.281.873	1.824.032	222.594	114.047	108.547	2.883.311	1.167.826	1.715.485
AÑO 2022									
ENERO	3.123.078	1.281.615	1.841.463	219.475	112.490	106.985	2.903.603	1.169.125	1.734.478
FEBRERO	3.111.684	1.271.037	1.840.647	225.480	115.340	110.140	2.886.204	1.155.697	1.730.507
MARZO	3.108.763	1.277.335	1.831.428	232.845	120.056	112.789	2.875.918	1.157.279	1.718.639
ABRIL	3.022.503	1.234.118	1.788.385	221.893	114.162	107.731	2.800.610	1.119.956	1.680.654
MAYO	2.922.991	1.182.009	1.740.982	199.920	103.569	96.351	2.723.071	1.078.440	1.644.631
JUNIO	2.880.582	1.156.767	1.723.815	201.209	103.107	98.102	2.679.373	1.053.660	1.625.713
JULIO	2.883.812	1.155.424	1.728.388	188.605	97.340	91.265	2.695.207	1.058.084	1.637.123
AGOSTO	2.924.240	1.173.239	1.751.001	197.486	100.279	97.207	2.726.754	1.072.960	1.653.794
SEPTIEMBRE	2.941.919	1.183.033	1.758.886	210.273	108.466	101.807	2.731.646	1.074.567	1.657.079
OCTUBRE	2.914.892	1.168.134	1.746.758	212.118	108.592	103.526	2.702.774	1.059.542	1.643.232
NOVIEMBRE	2.881.380	1.153.821	1.727.559	207.936	106.209	101.727	2.673.444	1.047.612	1.625.832
DICIEMBRE	2.837.653	1.147.505	1.690.148	195.751	100.702	95.049	2.641.902	1.046.803	1.595.099
AÑO 2023									
ENERO	2.908.397	1.168.312	1.740.085	203.504	104.955	98.549	2.704.893	1.063.357	1.641.536
FEBRERO	2.911.015	1.166.795	1.744.220	215.366	110.556	104.810	2.695.649	1.056.239	1.639.410
MARZO									
ABRIL									
MAYO									
JUNIO									
JULIO									
AGOSTO									
SEPTIEMBRE									
OCTUBRE									
NOVIEMBRE									
DICIEMBRE									

FEBRERO 2023

VARIACIÓN ANUAL DEL PARO REGISTRADO SEGÚN SEXO Y EDAD. SERIES

				MENORES DE 25 AÑOS			RESTO EDADES		
	TOTAL	HOMBRES	MUJERES	TOTAL	HOMBRES	MUJERES	TOTAL	HOMBRES	MUJERES
AÑO 2019									
ENERO	-5,49	-7,80	-3,78	-3,86	-3,90	-3,81	-5,62	-8,19	-3,78
FEBRERO	-5,22	-7,62	-3,46	-2,80	-3,06	-2,54	-5,43	-8,10	-3,52
MARZO	-4,89	-7,92	-2,65	-2,78	-3,43	-2,10	-5,08	-8,41	-2,69
ABRIL	-5,17	-7,17	-3,72	-5,75	-5,82	-5,68	-5,11	-7,31	-3,58
MAYO	-5,31	-7,15	-4,01	-6,53	-6,58	-6,49	-5,20	-7,21	-3,83
JUNIO	-4,63	-5,97	-3,71	-6,61	-6,27	-6,98	-4,47	-5,94	-3,49
JULIO	-3,94	-4,93	-3,26	-7,61	-6,51	-8,72	-3,64	-4,77	-2,89
AGOSTO	-3,65	-4,55	-3,03	-6,26	-5,24	-7,29	-3,44	-4,48	-2,74
SEPTIEMBRE	-3,83	-4,75	-3,20	-5,75	-5,22	-6,27	-3,66	-4,70	-2,96
OCTUBRE	-2,37	-2,69	-2,14	-2,93	-1,89	-3,97	-2,32	-2,78	-2,00
NOVIEMBRE	-1,68	-1,88	-1,54	0,38	1,29	-0,54	-1,86	-2,23	-1,61
DICIEMBRE	-1,21	-0,66	-1,60	-0,20	0,75	-1,19	-1,29	-0,81	-1,63
AÑO 2020									
ENERO	-0,97	-0,25	-1,48	-1,25	0,02	-2,57	-0,95	-0,28	-1,40
FEBRERO	-1,31	-0,75	-1,70	-2,59	-1,34	-3,88	-1,19	-0,69	-1,54
MARZO	9,01	14,19	5,38	7,81	9,21	6,34	9,12	14,76	5,31
ABRIL	21,10	29,31	15,39	26,75	29,30	24,10	20,62	29,32	14,77
MAYO	25,27	33,20	19,85	35,93	38,43	33,36	24,37	32,64	18,91
JUNIO	28,09	35,21	23,27	53,00	54,43	51,50	26,09	33,21	21,44
JULIO	25,29	31,15	21,32	46,36	49,14	43,46	23,63	29,33	19,91
AGOSTO	24,04	28,65	20,88	45,81	49,09	42,45	22,31	26,59	19,47
SEPTIEMBRE	22,62	27,50	19,29	39,19	42,22	36,13	21,17	25,87	18,07
OCTUBRE	20,40	24,43	17,60	35,93	37,84	33,97	18,98	22,88	16,37
NOVIEMBRE	20,42	23,63	18,17	37,70	37,98	37,41	18,86	21,99	16,74
DICIEMBRE	22,90	25,19	21,25	47,14	46,98	47,31	20,85	22,89	19,43
AÑO 2021									
ENERO	21,84	24,61	19,85	40,47	40,69	40,22	20,26	22,89	18,43
FEBRERO	23,50	26,23	21,56	40,14	39,76	40,56	22,04	24,72	20,20
MARZO	11,31	9,33	12,81	24,42	24,29	24,56	10,15	7,72	11,94
ABRIL	2,07	-1,90	5,17	11,62	10,76	12,55	1,21	-3,28	4,61
MAYO	-1,98	-5,18	0,45	-1,13	0,47	-2,82	-2,06	-5,82	0,70
JUNIO	-6,43	-9,43	-4,21	-12,77	-12,60	-12,96	-5,82	-9,04	-3,50
JULIO	-9,45	-12,33	-7,34	-18,34	-19,51	-17,09	-8,62	-11,49	-6,60
AGOSTO	-12,33	-15,15	-10,27	-25,48	-27,00	-23,86	-11,08	-13,75	-9,21
SEPTIEMBRE	-13,73	-16,88	-11,44	-27,38	-28,66	-26,04	-12,36	-15,40	-10,22
OCTUBRE	-14,87	-18,13	-12,47	-29,00	-29,97	-27,98	-13,39	-16,60	-11,12
NOVIEMBRE	-17,36	-20,54	-15,03	-32,89	-33,26	-32,50	-15,73	-18,89	-13,50
DICIEMBRE	-20,12	-22,92	-18,03	-38,68	-38,83	-38,52	-18,21	-20,91	-16,26
AÑO 2022									
ENERO	-21,22	-24,21	-19,00	-38,54	-39,01	-38,05	-19,51	-22,40	-17,43
FEBRERO	-22,38	-25,41	-20,14	-38,46	-38,79	-38,12	-20,76	-23,75	-18,63
MARZO	-21,29	-23,58	-19,61	-34,92	-34,93	-34,91	-19,93	-22,18	-18,35
ABRIL	-22,71	-25,09	-20,98	-37,65	-37,70	-37,59	-21,21	-23,51	-19,61
MAYO	-22,70	-25,18	-20,92	-38,08	-38,72	-37,38	-21,26	-23,56	-19,68
JUNIO	-20,30	-22,45	-18,79	-32,78	-33,46	-32,05	-19,17	-21,18	-17,82
JULIO	-15,59	-17,40	-14,34	-28,13	-27,59	-28,69	-14,55	-16,31	-13,37
AGOSTO	-12,29	-13,84	-11,22	-19,49	-19,15	-19,84	-11,72	-13,31	-10,65
SEPTIEMBRE	-9,70	-10,75	-8,97	-16,27	-14,39	-18,18	-9,15	-10,37	-8,34
OCTUBRE	-10,51	-12,07	-9,43	-17,46	-16,68	-18,26	-9,91	-11,57	-8,81
NOVIEMBRE	-9,47	-10,86	-8,51	-15,28	-14,75	-15,83	-8,98	-10,45	-8,01
DICIEMBRE	-8,64	-10,48	-7,34	-12,06	-11,70	-12,44	-8,37	-10,36	-7,02
AÑO 2023									
ENERO	-6,87	-8,84	-5,51	-7,28	-6,70	-7,89	-6,84	-9,05	-5,36
FEBRERO	-6,45	-8,20	-5,24	-4,49	-4,15	-4,84	-6,60	-8,61	-5,26
MARZO									
ABRIL									
MAYO									
JUNIO									
JULIO									
AGOSTO									
SEPTIEMBRE									
OCTUBRE									
NOVIEMBRE									
DICIEMBRE									

FEBRERO 2023

PARO REGISTRADO SEGÚN SECTOR DE ACTIVIDAD ECONÓMICA Y PORCENTAJE DE VARIACIÓN MENSUAL. SERIES

	TOTAL		AGRICULTURA		INDUSTRIA		CONSTRUCCIÓN		SERVICIOS		SIN EMP.ANTERIOR	
	ABSOLUTO	%	ABSOLUTO	%	ABSOLUTO	%	ABSOLUTO	%	ABSOLUTO	%	ABSOLUTO	%
AÑO 2019												
ENERO	3.285.761	2,61	143.691	3,55	285.332	0,42	270.783	-2,48	2.316.615	3,84	269.340	-0,50
FEBRERO	3.289.040	0,10	153.576	6,88	283.028	-0,81	266.136	-1,72	2.309.034	-0,33	277.266	2,94
MARZO	3.255.084	-1,03	155.298	1,12	279.028	-1,41	261.581	-1,71	2.276.633	-1,40	282.544	1,90
ABRIL	3.163.566	-2,81	149.902	-3,47	275.556	-1,24	261.610	0,01	2.195.559	-3,56	280.939	-0,57
MAYO	3.079.491	-2,66	142.038	-5,25	267.471	-2,93	252.570	-3,46	2.140.797	-2,49	276.615	-1,54
JUNIO	3.015.686	-2,07	147.853	4,09	261.663	-2,17	248.504	-1,61	2.089.045	-2,42	268.621	-2,89
JULIO	3.011.433	-0,14	149.499	1,11	258.135	-1,35	250.201	0,68	2.090.576	0,07	263.022	-2,08
AGOSTO	3.065.804	1,81	142.844	-4,45	265.891	3,00	261.566	4,54	2.136.283	2,19	259.220	-1,45
SEPTIEMBRE	3.079.711	0,45	133.243	-6,72	263.431	-0,93	253.967	-2,91	2.160.702	1,14	268.368	3,53
OCTUBRE	3.177.659	3,18	149.315	12,06	269.282	2,22	254.002	0,01	2.232.620	3,33	272.440	1,52
NOVIEMBRE	3.198.184	0,65	147.600	-1,15	268.675	-0,23	255.740	0,68	2.256.554	1,07	269.615	-1,04
DICIEMBRE	3.163.605	-1,08	140.960	-4,50	275.025	2,36	274.022	7,15	2.214.867	-1,85	258.731	-4,04
AÑO 2020												
ENERO	3.253.853	2,85	150.045	6,45	277.744	0,99	264.654	-3,42	2.305.824	4,11	255.586	-1,22
FEBRERO	3.246.047	-0,24	152.900	1,90	275.485	-0,81	259.835	-1,82	2.296.339	-0,41	261.488	2,31
MARZO	3.548.312	9,31	159.420	4,26	300.679	9,15	319.386	22,92	2.502.355	8,97	266.472	1,91
ABRIL	3.831.203	7,97	163.435	2,52	327.511	8,92	344.441	7,84	2.721.483	8,76	274.333	2,95
MAYO	3.857.776	0,69	164.145	0,43	327.249	-0,08	320.724	-6,89	2.762.267	1,50	283.391	3,30
JUNIO	3.862.883	0,13	189.487	15,44	319.479	-2,37	304.797	-4,97	2.734.948	-0,99	314.172	10,86
JULIO	3.773.034	-2,33	200.595	5,86	310.035	-2,96	298.241	-2,15	2.650.385	-3,09	313.778	-0,13
AGOSTO	3.802.814	0,79	187.342	-6,61	313.016	0,96	306.224	2,68	2.670.601	0,76	325.631	3,78
SEPTIEMBRE	3.776.485	-0,69	177.839	-5,07	304.921	-2,59	298.542	-2,51	2.657.234	-0,50	337.949	3,78
OCTUBRE	3.826.043	1,31	188.073	5,75	305.707	0,26	298.177	-0,12	2.687.858	1,15	346.228	2,45
NOVIEMBRE	3.851.312	0,66	183.449	-2,46	305.405	-0,10	299.659	0,50	2.712.817	0,93	349.982	1,08
DICIEMBRE	3.888.137	0,96	182.138	-0,71	315.290	3,24	318.155	6,17	2.720.951	0,30	351.603	0,46
AÑO 2021												
ENERO	3.964.353	1,96	185.410	1,80	316.413	0,36	317.284	-0,27	2.799.040	2,87	346.206	-1,53
FEBRERO	4.008.789	1,12	191.584	3,33	317.042	0,20	312.168	-1,61	2.835.917	1,32	352.078	1,70
MARZO	3.949.640	-1,48	193.952	1,24	313.367	-1,16	304.483	-2,46	2.782.231	-1,89	355.607	1,00
ABRIL	3.910.628	-0,99	191.330	-1,35	308.240	-1,64	300.536	-1,30	2.750.039	-1,16	360.483	1,37
MAYO	3.781.250	-3,31	182.175	-4,78	298.837	-3,05	292.387	-2,71	2.656.712	-3,39	351.139	-2,59
JUNIO	3.614.339	-4,41	184.057	1,03	286.139	-4,25	280.624	-4,02	2.525.495	-4,94	338.024	-3,73
JULIO	3.416.498	-5,47	175.177	-4,82	272.981	-4,60	270.470	-3,62	2.391.837	-5,29	306.033	-9,46
AGOSTO	3.333.915	-2,42	161.678	-7,71	271.855	-0,41	271.609	0,42	2.345.613	-1,93	283.160	-7,47
SEPTIEMBRE	3.257.802	-2,28	148.611	-8,08	265.187	-2,45	259.300	-4,53	2.306.301	-1,68	278.403	-1,68
OCTUBRE	3.257.068	-0,02	156.188	5,10	264.340	-0,32	254.777	-1,74	2.301.618	-0,20	280.145	0,63
NOVIEMBRE	3.182.687	-2,28	150.116	-3,89	256.651	-2,91	250.441	-1,70	2.253.090	-2,11	272.389	-2,77
DICIEMBRE	3.105.905	-2,41	145.586	-3,02	258.405	0,68	257.946	3,00	2.188.281	-2,88	255.687	-6,13
AÑO 2022												
ENERO	3.123.078	0,55	148.243	1,83	255.984	-0,94	250.642	-2,83	2.221.908	1,54	246.301	-3,67
FEBRERO	3.111.684	-0,36	154.786	4,41	253.359	-1,03	243.443	-2,87	2.210.670	-0,51	249.426	1,27
MARZO	3.108.763	-0,09	156.354	1,01	254.532	0,46	249.107	2,33	2.192.580	-0,82	256.190	2,71
ABRIL	3.022.503	-2,77	146.810	-6,10	250.192	-1,71	242.135	-2,80	2.127.158	-2,98	256.208	0,01
MAYO	2.922.991	-3,29	138.117	-5,92	242.224	-3,18	232.127	-4,13	2.062.928	-3,02	247.595	-3,36
JUNIO	2.880.582	-1,45	146.980	6,42	235.076	-2,95	227.146	-2,15	2.021.911	-1,99	249.469	0,76
JULIO	2.883.812	0,11	147.805	0,56	233.167	-0,81	228.122	0,43	2.033.148	0,56	241.570	-3,17
AGOSTO	2.924.240	1,40	141.112	-4,53	238.141	2,13	233.217	2,23	2.070.694	1,85	241.076	-0,20
SEPTIEMBRE	2.941.919	0,60	134.088	-4,98	237.902	-0,10	228.452	-2,04	2.095.385	1,19	246.092	2,08
OCTUBRE	2.914.892	-0,92	122.737	-8,47	237.351	-0,23	223.886	-2,00	2.079.232	-0,77	251.686	2,27
NOVIEMBRE	2.881.380	-1,15	118.230	-3,67	233.568	-1,59	221.962	-0,86	2.054.149	-1,21	253.471	0,71
DICIEMBRE	2.837.653	-1,52	113.308	-4,16	233.843	0,12	227.117	2,32	2.017.069	-1,81	246.316	-2,82
AÑO 2023												
ENERO	2.908.397	2,49	114.765	1,29	234.251	0,17	224.006	-1,37	2.087.828	3,51	247.547	0,50
FEBRERO	2.911.015	0,09	115.903	0,99	231.852	-1,02	221.614	-1,07	2.083.960	-0,19	257.686	4,10
MARZO												
ABRIL												
MAYO												
JUNIO												
JULIO												
AGOSTO												
SEPTIEMBRE												
OCTUBRE												
NOVIEMBRE												
DICIEMBRE												

FEBRERO 2023

PARO REGISTRADO. VARIACIÓN INTERANUAL SEGÚN SECTOR DE ACTIVIDAD ECONÓMICA. SERIES

	TOTAL		AGRICULTURA		INDUSTRIA		CONSTRUCCIÓN		SERVICIOS		SIN EMP.ANTERIOR	
	ABSOLUTO	%	ABSOLUTO	%	ABSOLUTO	%	ABSOLUTO	%	ABSOLUTO	%	ABSOLUTO	%
AÑO 2019												
ENERO	-190.767	-5,49	-13.837	-8,78	-22.006	-7,16	-38.363	-12,41	-100.340	-4,15	-16.221	-5,68
FEBRERO	-181.208	-5,22	-14.798	-8,79	-20.300	-6,69	-39.210	-12,84	-92.788	-3,86	-14.112	-4,84
MARZO	-167.467	-4,89	-13.525	-8,01	-22.629	-7,50	-45.357	-14,78	-72.284	-3,08	-13.672	-4,62
ABRIL	-172.302	-5,17	-9.359	-5,88	-19.061	-6,47	-31.413	-10,72	-95.751	-4,18	-16.718	-5,62
MAYO	-172.639	-5,31	-9.191	-6,08	-18.919	-6,61	-29.199	-10,36	-96.971	-4,33	-18.359	-6,22
JUNIO	-146.476	-4,63	-5.949	-3,87	-15.604	-5,63	-23.858	-8,76	-82.025	-3,78	-19.040	-6,62
JULIO	-123.588	-3,94	-3.732	-2,44	-14.960	-5,48	-19.511	-7,23	-64.315	-2,98	-21.070	-7,42
AGOSTO	-116.264	-3,65	-5.825	-3,92	-15.314	-5,45	-17.392	-6,23	-58.366	-2,66	-19.367	-6,95
SEPTIEMBRE	-122.798	-3,83	-6.989	-4,98	-15.359	-5,51	-17.564	-6,47	-62.892	-2,83	-19.994	-6,93
OCTUBRE	-77.044	-2,37	-218	-0,15	-12.329	-4,38	-13.834	-5,17	-34.193	-1,51	-16.470	-5,70
NOVIEMBRE	-54.683	-1,68	-1.563	-1,05	-11.488	-4,10	-11.941	-4,46	-18.351	-0,81	-11.340	-4,04
DICIEMBRE	-38.692	-1,21	2.189	1,58	-9.105	-3,20	-3.657	-1,32	-16.164	-0,72	-11.955	-4,42
AÑO 2020												
ENERO	-31.908	-0,97	6.354	4,42	-7.588	-2,66	-6.129	-2,26	-10.791	-0,47	-13.754	-5,11
FEBRERO	-42.993	-1,31	-676	-0,44	-7.543	-2,67	-6.301	-2,37	-12.695	-0,55	-15.778	-5,69
MARZO	293.228	9,01	4.122	2,65	21.651	7,76	57.805	22,10	225.722	9,91	-16.072	-5,69
ABRIL	667.637	21,10	13.533	9,03	51.955	18,85	82.831	31,66	525.924	23,95	-6.606	-2,35
MAYO	778.285	25,27	22.107	15,56	59.778	22,35	68.154	26,98	621.470	29,03	6.776	2,45
JUNIO	847.197	28,09	41.634	28,16	57.816	22,10	56.293	22,65	645.903	30,92	45.551	16,96
JULIO	761.601	25,29	51.096	34,18	51.900	20,11	48.040	19,20	559.809	26,78	50.756	19,30
AGOSTO	737.010	24,04	44.498	31,15	47.125	17,72	44.658	17,07	534.318	25,01	66.411	25,62
SEPTIEMBRE	696.774	22,62	44.596	33,47	41.490	15,75	44.575	17,55	496.532	22,98	69.581	25,93
OCTUBRE	648.384	20,40	38.758	25,96	36.425	13,53	44.175	17,39	455.238	20,39	73.788	27,08
NOVIEMBRE	653.128	20,42	35.849	24,29	36.730	13,67	43.919	17,17	456.263	20,22	80.367	29,81
DICIEMBRE	724.532	22,90	41.178	29,21	40.265	14,64	44.133	16,11	506.084	22,85	92.872	35,90
AÑO 2021												
ENERO	710.500	21,84	35.365	23,57	38.669	13,92	52.630	19,89	493.216	21,39	90.620	35,46
FEBRERO	762.742	23,50	38.684	25,30	41.557	15,09	52.333	20,14	539.578	23,50	90.590	34,64
MARZO	401.328	11,31	34.532	21,66	12.688	4,22	-14.903	-4,67	279.876	11,18	89.135	33,45
ABRIL	79.425	2,07	27.895	17,07	-19.271	-5,88	-43.905	-12,75	28.556	1,05	86.150	31,40
MAYO	-76.526	-1,98	18.030	10,98	-28.412	-8,68	-28.337	-8,84	-105.555	-3,82	67.748	23,91
JUNIO	-248.544	-6,43	-5.430	-2,87	-33.340	-10,44	-24.173	-7,93	-209.453	-7,66	23.852	7,59
JULIO	-356.536	-9,45	-25.418	-12,67	-37.054	-11,95	-27.771	-9,31	-258.548	-9,76	-7.745	-2,47
AGOSTO	-468.899	-12,33	-25.664	-13,70	-41.161	-13,15	-34.615	-11,30	-324.988	-12,17	-42.471	-13,04
SEPTIEMBRE	-518.683	-13,73	-29.228	-16,44	-39.734	-13,03	-39.242	-13,14	-350.933	-13,21	-59.546	-17,62
OCTUBRE	-568.975	-14,87	-31.885	-16,95	-41.367	-13,53	-43.400	-14,56	-386.240	-14,37	-66.083	-19,09
NOVIEMBRE	-668.625	-17,36	-33.333	-18,17	-48.754	-15,96	-49.218	-16,42	-459.727	-16,95	-77.593	-22,17
DICIEMBRE	-782.232	-20,12	-36.552	-20,07	-56.885	-18,04	-60.209	-18,92	-532.670	-19,58	-95.916	-27,28
AÑO 2022												
ENERO	-841.275	-21,22	-37.167	-20,05	-60.429	-19,10	-66.642	-21,00	-577.132	-20,62	-99.905	-28,86
FEBRERO	-897.105	-22,38	-36.798	-19,21	-63.683	-20,09	-68.725	-22,02	-625.247	-22,05	-102.652	-29,16
MARZO	-840.877	-21,29	-37.598	-19,39	-58.835	-18,78	-55.376	-18,19	-589.651	-21,19	-99.417	-27,96
ABRIL	-888.125	-22,71	-44.520	-23,27	-58.048	-18,83	-58.401	-19,43	-622.881	-22,65	-104.275	-28,93
MAYO	-858.259	-22,70	-44.058	-24,18	-56.613	-18,94	-60.260	-20,61	-593.784	-22,35	-103.544	-29,49
JUNIO	-733.757	-20,30	-37.077	-20,14	-51.063	-17,85	-53.478	-19,06	-503.584	-19,94	-88.555	-26,20
JULIO	-532.686	-15,59	-27.372	-15,63	-39.814	-14,58	-42.348	-15,66	-358.689	-15,00	-64.463	-21,06
AGOSTO	-409.675	-12,29	-20.566	-12,72	-33.714	-12,40	-38.392	-14,14	-274.919	-11,72	-42.084	-14,86
SEPTIEMBRE	-315.883	-9,70	-14.523	-9,77	-27.285	-10,29	-30.848	-11,90	-210.916	-9,15	-32.311	-11,61
OCTUBRE	-342.176	-10,51	-33.451	-21,42	-26.989	-10,21	-30.891	-12,12	-222.386	-9,66	-28.459	-10,16
NOVIEMBRE	-301.307	-9,47	-31.886	-21,24	-23.083	-8,99	-28.479	-11,37	-198.941	-8,83	-18.918	-6,95
DICIEMBRE	-268.252	-8,64	-32.278	-22,17	-24.562	-9,51	-30.829	-11,95	-171.212	-7,82	-9.371	-3,67
AÑO 2023												
ENERO	-214.681	-6,87	-33.478	-22,58	-21.733	-8,49	-26.636	-10,63	-134.080	-6,03	1.246	0,51
FEBRERO	-200.669	-6,45	-38.883	-25,12	-21.507	-8,49	-21.829	-8,97	-126.710	-5,73	8.260	3,31
MARZO												
ABRIL												
MAYO												
JUNIO												
JULIO												
AGOSTO												
SEPTIEMBRE												
OCTUBRE												
NOVIEMBRE												
DICIEMBRE												

EVOLUCIÓN DEL PARO REGISTRADO POR SECTORES

2019 - 2023 **AGRICULTURA**

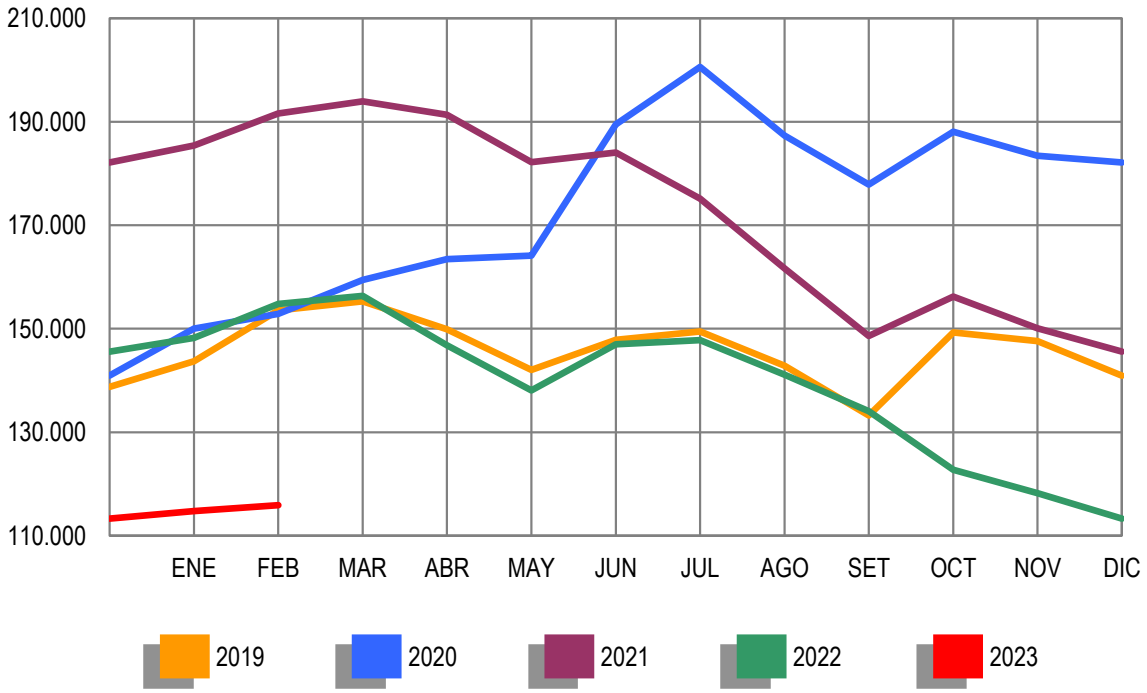

EVOLUCIÓN DEL PARO REGISTRADO POR SECTORES

2019 – 2023 **INDUSTRIA**

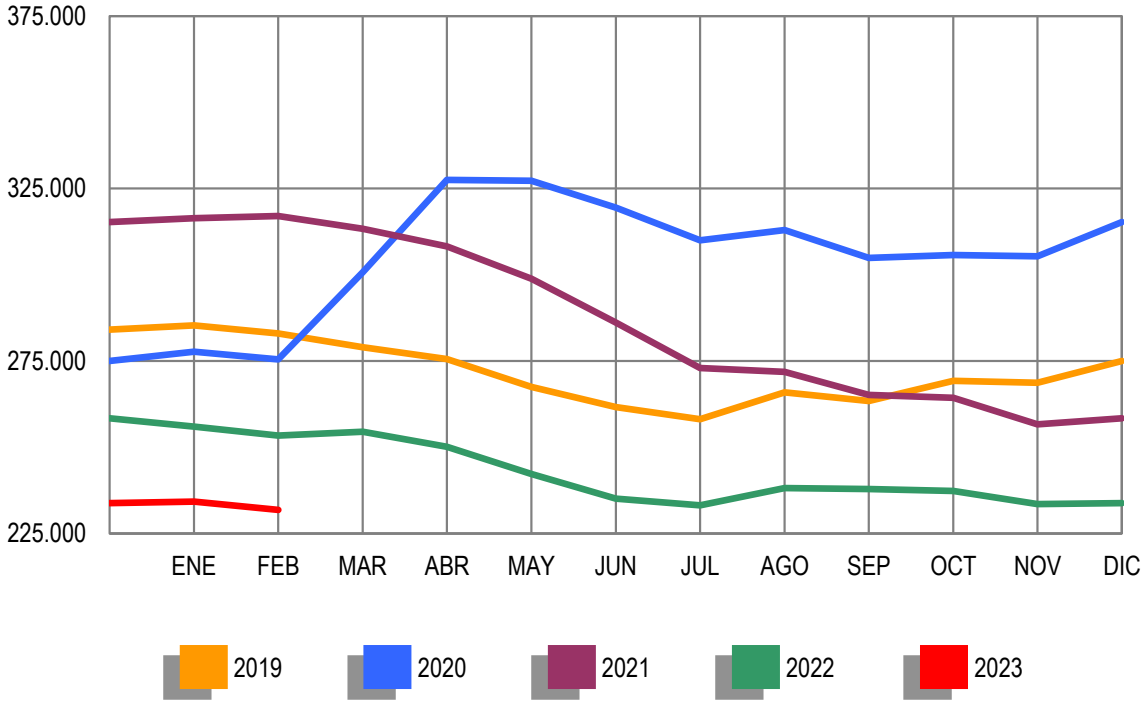

EVOLUCIÓN DEL PARO REGISTRADO POR SECTORES

2019 - 2023 **CONSTRUCCIÓN**

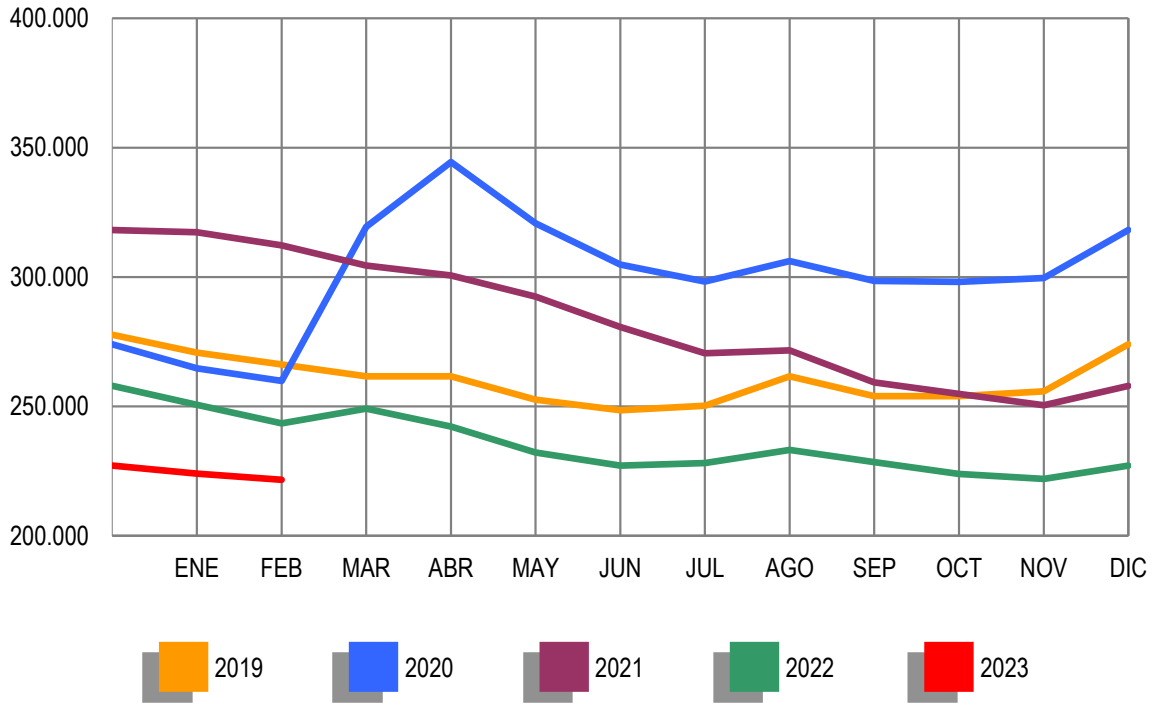

EVOLUCIÓN DEL PARO REGISTRADO POR SECTORES

2019 - 2023 **SERVICIOS**

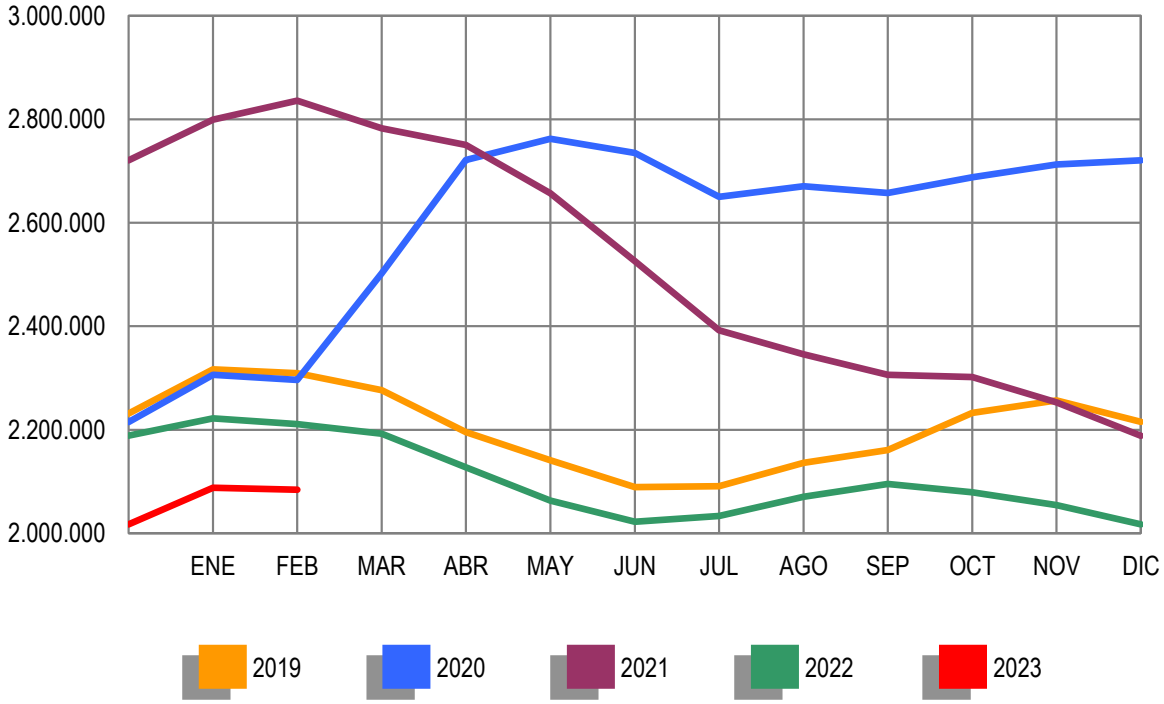

EVOLUCIÓN DEL PARO REGISTRADO POR SECTORES

2018 - 2022 COLECTIVO SIN EMPLEO ANTERIOR

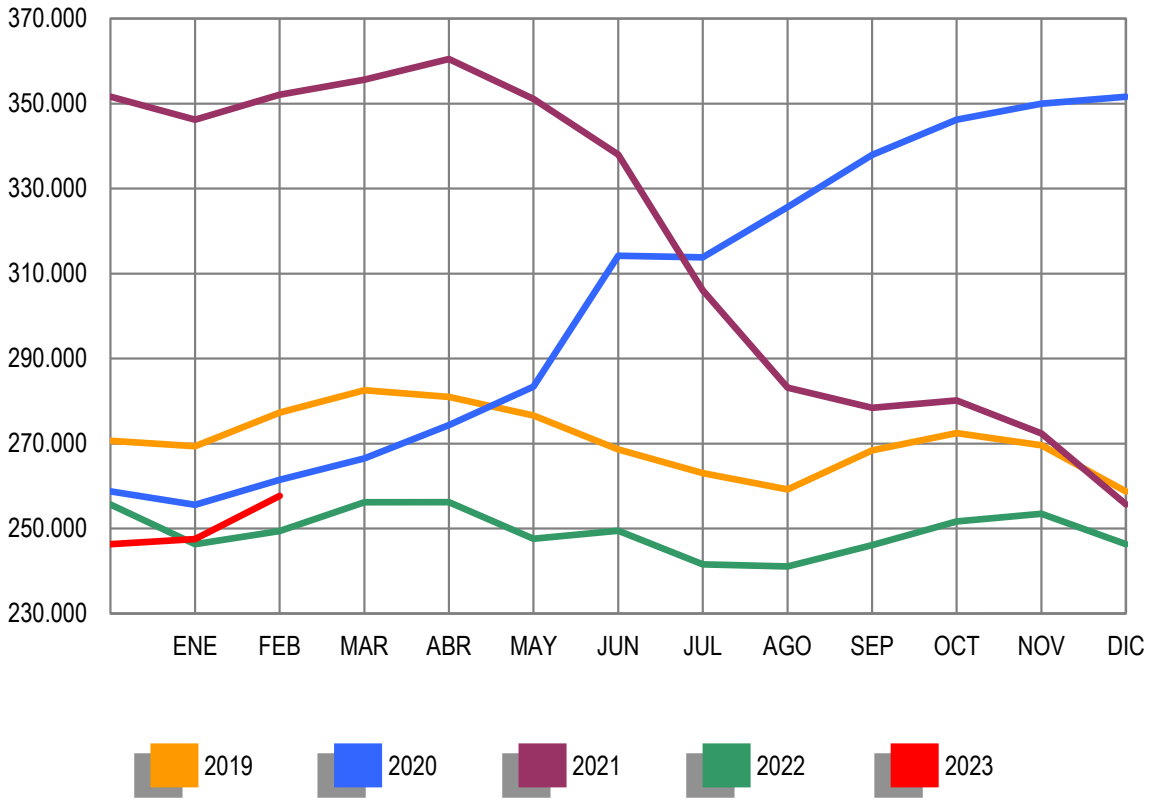

FEBRERO 2023

PARO REGISTRADO (EXTRANJEROS) POR SEXO, EDAD Y SECTOR DE ACTIVIDAD ECONÓMICA

	TOTAL	VARIACIÓN MENSUAL ABSOLUTA	VARIACIÓN MENSUAL RELATIVA	VARIACIÓN ANUAL ABSOLUTA	VARIACIÓN ANUAL RELATIVA	ZONA ORIGEN PAIS COMUNITARIO	ZONA ORIGEN PAIS EXTRACOMUNIT.
TOTAL	375.988	5.104	1,38	-13.275	-3,41	117.946	258.042
SEXO:							
HOMBRES	143.153	1.222	0,86	-13.824	-8,81	48.075	95.078
MUJERES	232.835	3.882	1,70	549	0,24	69.871	162.964
MENORES DE 25 AÑOS:							
HOMBRES	11.296	741	7,02	352	3,22	3.012	8.284
MUJERES	11.337	531	4,91	-209	-1,81	3.131	8.206
TOTAL	22.633	1.272	5,95	143	0,64	6.143	16.490
MAYORES DE 25 AÑOS:							
HOMBRES	131.857	481	0,37	-14.176	-9,71	45.063	86.794
MUJERES	221.498	3.351	1,54	758	0,34	66.740	154.758
TOTAL	353.355	3.832	1,10	-13.418	-3,66	111.803	241.552
SECTOR:							
AGRICULTURA	25.446	165	0,65	-10.929	-30,05	9.957	15.489
INDUSTRIA	20.125	111	0,55	-376	-1,83	7.798	12.327
CONSTRUCCIÓN	32.853	-356	-1,07	-2.088	-5,98	12.117	20.736
SERVICIOS	228.558	2.152	0,95	-11.725	-4,88	78.413	150.145
SIN EMPLEO ANTERIOR	69.006	3.032	4,60	11.843	20,72	9.661	59.345

PARO REGISTRADO (EXTRANJEROS) POR COMUNIDADES AUTÓNOMAS

COMUNIDADES AUTÓNOMAS	TOTAL	VARIACIÓN MENSUAL ABSOLUTA	VARIACIÓN MENSUAL RELATIVA	VARIACIÓN ANUAL ABSOLUTA	VARIACIÓN ANUAL RELATIVA	ZONA ORIGEN PAIS COMUNITARIO	ZONA ORIGEN PAIS EXTRACOMUNIT.
ANDALUCIA	57.714	993	1,75	-2.972	-4,90	17.998	39.716
ARAGON	12.054	24	0,20	-652	-5,13	4.679	7.375
PRINCIPADO DE ASTURIAS	5.281	-10	-0,19	173	3,39	1.762	3.519
ILLES BALEARS	7.064	-143	-1,98	-4.621	-39,55	2.470	4.594
CANARIAS	17.590	209	1,20	-2.394	-11,98	6.703	10.887
CANTABRIA	3.474	12	0,35	-225	-6,08	980	2.494
CASTILLA-LA MANCHA	18.481	98	0,53	663	3,72	7.660	10.821
CASTILLA Y LEON	12.665	-18	-0,14	-16	-0,13	5.137	7.528
CATALUÑA	70.149	743	1,07	-4.077	-5,49	15.892	54.257
COM. VALENCIANA	59.942	308	0,52	1.282	2,19	22.425	37.517
EXTREMADURA	3.407	76	2,28	-381	-10,06	1.249	2.158
GALICIA	11.092	188	1,72	375	3,50	3.184	7.908
COM. DE MADRID	52.925	1.892	3,71	-1.041	-1,93	19.391	33.534
REGION DE MURCIA	11.853	556	4,92	231	1,99	2.101	9.752
COM. FORAL DE NAVARRA	7.184	106	1,50	-125	-1,71	1.908	5.276
PAIS VASCO	18.926	3	0,02	181	0,97	3.233	15.693
LA RIOJA	2.988	101	3,50	56	1,91	1.128	1.860
CEUTA	1.254	5	0,40	47	3,89	17	1.237
MELILLA	1.945	-39	-1,97	221	12,82	29	1.916
TOTAL	**375.988**	**5.104**	**1,38**	**-13.275**	**-3,41**	**117.946**	**258.042**

FEBRERO 2023

PARO REGISTRADO (EXTRANJEROS) SEGÚN SEXO Y EDAD. SERIES

				MENORES DE 25 AÑOS			RESTO EDADES		
	TOTAL	HOMBRES	MUJERES	TOTAL	HOMBRES	MUJERES	TOTAL	HOMBRES	MUJERES
AÑO 2019									
ENERO	401.788	170.135	231.653	26.795	12.443	14.352	374.993	157.692	217.301
FEBRERO	405.375	171.414	233.961	28.018	13.079	14.939	377.357	158.335	219.022
MARZO	402.683	169.289	233.394	28.013	13.055	14.958	374.670	156.234	218.436
ABRIL	387.553	162.471	225.082	26.037	12.026	14.011	361.516	150.445	211.071
MAYO	373.310	154.216	219.094	24.292	11.102	13.190	349.018	143.114	205.904
JUNIO	366.805	151.192	215.613	22.998	10.511	12.487	343.807	140.681	203.126
JULIO	362.296	152.372	209.924	22.210	10.281	11.929	340.086	142.091	197.995
AGOSTO	359.365	152.723	206.642	21.788	10.113	11.675	337.577	142.610	194.967
SEPTIEMBRE	365.923	151.686	214.237	23.671	10.962	12.709	342.252	140.724	201.528
OCTUBRE	391.091	163.486	227.605	26.715	12.508	14.207	364.376	150.978	213.398
NOVIEMBRE	403.848	167.651	236.197	27.864	13.072	14.792	375.984	154.579	221.405
DICIEMBRE	398.294	168.042	230.252	25.938	12.269	13.669	372.356	155.773	216.583
AÑO 2020									
ENERO	408.641	172.011	236.630	27.204	13.044	14.160	381.437	158.967	222.470
FEBRERO	408.580	170.714	237.866	27.721	13.140	14.581	380.859	157.574	223.285
MARZO	443.554	190.137	253.417	30.696	14.614	16.082	412.858	175.523	237.335
ABRIL	497.289	220.369	276.920	35.710	17.253	18.457	461.579	203.116	258.463
MAYO	506.882	221.115	285.767	36.595	17.502	19.093	470.287	203.613	266.674
JUNIO	525.728	226.713	299.015	38.033	18.171	19.862	487.695	208.542	279.153
JULIO	527.133	227.685	299.448	37.210	17.933	19.277	489.923	209.752	280.171
AGOSTO	523.804	223.884	299.920	37.272	17.873	19.399	486.532	206.011	280.521
SEPTIEMBRE	528.418	222.754	305.664	38.819	18.544	20.275	489.599	204.210	285.389
OCTUBRE	547.387	231.934	315.453	41.848	20.308	21.540	505.539	211.626	293.913
NOVIEMBRE	558.740	234.685	324.055	43.068	20.800	22.268	515.672	213.885	301.787
DICIEMBRE	565.380	239.312	326.068	42.786	20.801	21.985	522.594	218.511	304.083
AÑO 2021									
ENERO	579.034	244.864	334.170	43.483	21.154	22.329	535.551	223.710	311.841
FEBRERO	590.457	248.778	341.679	44.881	21.735	23.146	545.576	227.043	318.533
MARZO	584.165	245.212	338.953	43.583	21.119	22.464	540.582	224.093	316.489
ABRIL	579.254	241.724	337.530	42.778	20.599	22.179	536.476	221.125	315.351
MAYO	556.583	229.060	327.523	38.988	18.827	20.161	517.595	210.233	307.362
JUNIO	522.001	213.299	308.702	34.945	16.782	18.163	487.056	196.517	290.539
JULIO	472.232	195.055	277.177	29.387	14.128	15.259	442.845	180.927	261.918
AGOSTO	438.745	181.350	257.395	25.790	12.360	13.430	412.955	168.990	243.965
SEPTIEMBRE	417.474	169.584	247.890	24.969	11.909	13.060	392.505	157.675	234.830
OCTUBRE	418.216	169.956	248.260	25.176	12.081	13.095	393.040	157.875	235.165
NOVIEMBRE	410.606	165.595	245.011	24.318	11.747	12.571	386.288	153.848	232.440
DICIEMBRE	396.402	162.121	234.281	22.228	10.757	11.471	374.174	151.364	222.810
AÑO 2022									
ENERO	391.554	158.960	232.594	21.850	10.548	11.302	369.704	148.412	221.292
FEBRERO	389.263	156.977	232.286	22.490	10.944	11.546	366.773	146.033	220.740
MARZO	392.430	159.050	233.380	23.539	11.572	11.967	368.891	147.478	221.413
ABRIL	379.851	152.610	227.241	22.470	10.937	11.533	357.381	141.673	215.708
MAYO	364.347	143.153	221.194	20.787	9.929	10.858	343.560	133.224	210.336
JUNIO	362.941	143.023	219.918	20.740	9.968	10.772	342.201	133.055	209.146
JULIO	360.164	143.847	216.317	19.861	9.808	10.053	340.303	134.039	206.264
AGOSTO	356.776	143.090	213.686	19.339	9.557	9.782	337.437	133.533	203.904
SEPTIEMBRE	365.744	143.696	222.048	20.664	10.200	10.464	345.080	133.496	211.584
OCTUBRE	360.998	138.876	222.122	20.699	10.060	10.639	340.299	128.816	211.483
NOVIEMBRE	363.225	138.849	224.376	20.956	10.202	10.754	342.269	128.647	213.622
DICIEMBRE	359.469	139.300	220.169	19.994	9.849	10.145	339.475	129.451	210.024
AÑO 2023									
ENERO	370.884	141.931	228.953	21.361	10.555	10.806	349.523	131.376	218.147
FEBRERO	375.988	143.153	232.835	22.633	11.296	11.337	353.355	131.857	221.498
MARZO									
ABRIL									
MAYO									
JUNIO									
JULIO									
AGOSTO									
SEPTIEMBRE									
OCTUBRE									
NOVIEMBRE									
DICIEMBRE									

FEBRERO 2023

PARO REGISTRADO (EXTRANJEROS) SEGÚN SECTOR DE ACTIVIDAD ECONÓMICA Y PORCENTAJE DE VARIACIÓN MENSUAL. SERIES

	TOTAL		AGRICULTURA		INDUSTRIA		CONSTRUCCIÓN		SERVICIOS		SIN EMP.ANTERIOR	
	ABSOLUTO	%	ABSOLUTO	%	ABSOLUTO	%	ABSOLUTO	%	ABSOLUTO	%	ABSOLUTO	%
AÑO 2019												
ENERO	401.788	2,04	33.869	-1,82	20.870	0,40	37.287	-2,26	249.969	3,61	59.793	1,24
FEBRERO	405.375	0,89	35.725	5,48	20.755	-0,55	36.437	-2,28	250.520	0,22	61.938	3,59
MARZO	402.683	-0,66	36.195	1,32	20.535	-1,06	35.908	-1,45	246.357	-1,66	63.688	2,83
ABRIL	387.553	-3,76	34.537	-4,58	20.157	-1,84	36.037	0,36	233.436	-5,24	63.386	-0,47
MAYO	373.310	-3,68	31.953	-7,48	19.496	-3,28	35.148	-2,47	224.413	-3,87	62.300	-1,71
JUNIO	366.805	-1,74	36.001	12,67	19.112	-1,97	34.496	-1,86	216.131	-3,69	61.065	-1,98
JULIO	362.296	-1,23	36.918	2,55	18.582	-2,77	34.970	1,37	212.811	-1,54	59.015	-3,36
AGOSTO	359.365	-0,81	33.764	-8,54	18.868	1,54	36.365	3,99	213.551	0,35	56.817	-3,72
SEPTIEMBRE	365.923	1,82	30.091	-10,88	19.001	0,70	35.370	-2,74	222.640	4,26	58.821	3,53
OCTUBRE	391.091	6,88	36.320	20,70	19.856	4,50	35.165	-0,58	238.343	7,05	61.407	4,40
NOVIEMBRE	403.848	3,26	36.876	1,53	20.130	1,38	35.639	1,35	249.158	4,54	62.045	1,04
DICIEMBRE	398.294	-1,38	34.642	-6,06	20.979	4,22	38.322	7,53	244.144	-2,01	60.207	-2,96
AÑO 2020												
ENERO	408.641	2,60	35.564	2,66	21.195	1,03	37.158	-3,04	253.906	4,00	60.818	1,01
FEBRERO	408.580	-0,01	34.793	-2,17	21.332	0,65	36.254	-2,43	253.271	-0,25	62.930	3,47
MARZO	443.554	8,56	35.355	1,62	23.223	8,86	41.918	15,62	279.360	10,30	63.698	1,22
ABRIL	497.289	12,11	36.995	4,64	26.351	13,47	49.526	18,15	318.732	14,09	65.685	3,12
MAYO	506.882	1,93	36.855	-0,38	26.661	1,18	47.028	-5,04	328.387	3,03	67.951	3,45
JUNIO	525.728	3,72	49.153	33,37	26.748	0,33	44.884	-4,56	330.428	0,62	74.515	9,66
JULIO	527.133	0,27	56.913	15,79	26.276	-1,76	44.445	-0,98	322.518	-2,39	76.981	3,31
AGOSTO	523.804	-0,63	47.699	-16,19	26.545	1,02	45.925	3,33	323.784	0,39	79.851	3,73
SEPTIEMBRE	528.418	0,88	44.636	-6,42	26.125	-1,58	45.101	-1,79	330.275	2,00	82.281	3,04
OCTUBRE	547.387	3,59	48.676	9,05	26.608	1,85	45.371	0,60	342.334	3,65	84.398	2,57
NOVIEMBRE	558.740	2,07	49.016	0,70	26.953	1,30	46.176	1,77	351.007	2,53	85.588	1,41
DICIEMBRE	565.380	1,19	49.134	0,24	28.053	4,08	49.368	6,91	352.862	0,53	85.963	0,44
AÑO 2021												
ENERO	579.034	2,42	48.651	-0,98	28.576	1,86	49.988	1,26	365.245	3,51	86.574	0,71
FEBRERO	590.457	1,97	49.282	1,30	29.064	1,71	49.032	-1,91	374.376	2,50	88.703	2,46
MARZO	584.165	-1,07	50.119	1,70	28.770	-1,01	47.960	-2,19	367.619	-1,80	89.697	1,12
ABRIL	579.254	-0,84	49.355	-1,52	28.432	-1,17	47.835	-0,26	363.122	-1,22	90.510	0,91
MAYO	556.583	-3,91	45.106	-8,61	27.483	-3,34	46.660	-2,46	347.120	-4,41	90.214	-0,33
JUNIO	522.001	-6,21	48.772	8,13	25.800	-6,12	43.852	-6,02	319.758	-7,88	83.819	-7,09
JULIO	472.232	-9,53	47.110	-3,41	23.717	-8,07	41.671	-4,97	286.519	-10,40	73.215	-12,65
AGOSTO	438.745	-7,09	41.475	-11,96	22.962	-3,18	41.199	-1,13	267.284	-6,71	65.825	-10,09
SEPTIEMBRE	417.474	-4,85	36.207	-12,70	21.930	-4,49	39.016	-5,30	258.164	-3,41	62.157	-5,57
OCTUBRE	418.216	0,18	38.278	5,72	21.945	0,07	38.026	-2,54	257.350	-0,32	62.617	0,74
NOVIEMBRE	410.606	-1,82	38.468	0,50	21.205	-3,37	37.275	-1,97	253.059	-1,67	60.599	-3,22
DICIEMBRE	396.402	-3,46	36.494	-5,13	21.259	0,25	38.171	2,40	243.227	-3,89	57.251	-5,52
AÑO 2022												
ENERO	391.554	-1,22	35.360	-3,11	20.709	-2,59	36.666	-3,94	243.238	0,00	55.581	-2,92
FEBRERO	389.263	-0,59	36.375	2,87	20.501	-1,00	34.941	-4,70	240.283	-1,21	57.163	2,85
MARZO	392.430	0,81	36.941	1,56	21.014	2,50	35.711	2,20	238.795	-0,62	59.969	4,91
ABRIL	379.851	-3,21	34.517	-6,56	20.707	-1,46	35.361	-0,98	227.738	-4,63	61.528	2,60
MAYO	364.347	-4,08	31.141	-9,78	19.870	-4,04	33.392	-5,57	217.781	-4,37	62.163	1,03
JUNIO	362.941	-0,39	37.680	21,00	19.331	-2,71	32.752	-1,92	211.379	-2,94	61.799	-0,59
JULIO	360.164	-0,77	38.256	1,53	19.059	-1,41	32.893	0,43	210.028	-0,64	59.928	-3,03
AGOSTO	356.776	-0,94	34.757	-9,15	19.289	1,21	33.440	1,66	211.291	0,60	57.999	-3,22
SEPTIEMBRE	365.744	2,51	31.925	-8,15	19.608	1,65	32.807	-1,89	220.802	4,50	60.602	4,49
OCTUBRE	360.998	-1,30	27.437	-14,06	19.510	-0,50	32.009	-2,43	218.920	-0,85	63.122	4,16
NOVIEMBRE	363.225	0,62	26.921	-1,88	19.467	-0,22	32.164	0,48	219.770	0,39	64.903	2,82
DICIEMBRE	359.469	-1,03	25.742	-4,38	19.736	1,38	33.543	4,29	216.592	-1,45	63.856	-1,61
AÑO 2023												
ENERO	370.884	3,18	25.281	-1,79	20.014	1,41	33.209	-1,00	226.406	4,53	65.974	3,32
FEBRERO	375.988	1,38	25.446	0,65	20.125	0,55	32.853	-1,07	228.558	0,95	69.006	4,60
MARZO												
ABRIL												
MAYO												
JUNIO												
JULIO												
AGOSTO												
SEPTIEMBRE												
OCTUBRE												
NOVIEMBRE												
DICIEMBRE												

FEBRERO 2023

PARO REGISTRADO POR CC.AA. Y PROVINCIAS

PROVINCIA	TOTAL	VARIACIÓN			
		MENSUAL		ANUAL	
AUTONOMÍA		ABSOLUTA	RELATIVA	ABSOLUTA	RELATIVA
ALMERIA	55.190	793	1,46	-2.909	-5,01
CADIZ	142.111	-517	-0,36	-12.214	-7,91
CORDOBA	64.838	329	0,51	-4.389	-6,34
GRANADA	80.924	749	0,93	-4.172	-4,90
HUELVA	41.164	-852	-2,03	-5.670	-12,11
JAEN	46.334	969	2,14	-5.129	-9,97
MALAGA	141.345	423	0,30	-13.347	-8,63
SEVILLA	177.769	-364	-0,20	-12.454	-6,55
ANDALUCIA	749.675	1.530	0,20	-60.284	-7,44
HUESCA	7.763	-389	-4,77	-317	-3,92
TERUEL	5.108	-200	-3,77	-26	-0,51
ZARAGOZA	45.419	-678	-1,47	-2.530	-5,28
ARAGON	58.290	-1.267	-2,13	-2.873	-4,70
PRINCIPADO DE ASTURIAS	63.326	-903	-1,41	-2.863	-4,33
ILLES BALEARS	35.200	-354	-1,00	-17.304	-32,96
PALMAS LAS	97.956	1.746	1,81	-8.269	-7,78
STA. CRUZ DE TENERIFE	91.210	980	1,09	-7.699	-7,78
CANARIAS	189.166	2.726	1,46	-15.968	-7,78
CANTABRIA	34.879	255	0,74	-2.652	-7,07
ALBACETE	27.837	-223	-0,79	-815	-2,84
CIUDAD REAL	39.219	-465	-1,17	-2.012	-4,88
CUENCA	11.024	-66	-0,60	116	1,06
GUADALAJARA	15.105	290	1,96	194	1,30
TOLEDO	53.397	-845	-1,56	-820	-1,51
CASTILLA-LA MANCHA	146.582	-1.309	-0,89	-3.337	-2,23
AVILA	9.758	-135	-1,36	-369	-3,64
BURGOS	16.237	-238	-1,44	-543	-3,24
LEON	24.575	-266	-1,07	-1.472	-5,65
PALENCIA	7.707	-109	-1,39	-707	-8,40
SALAMANCA	19.700	-87	-0,44	-780	-3,81
SEGOVIA	6.041	-58	-0,95	-278	-4,40
SORIA	3.271	-47	-1,42	-90	-2,68
VALLADOLID	26.435	-487	-1,81	-2.231	-7,78
ZAMORA	10.368	-115	-1,10	-88	-0,84
CASTILLA Y LEON	124.092	-1.542	-1,23	-6.558	-5,02
BARCELONA	257.912	157	0,06	-9.766	-3,65
GIRONA	32.836	-116	-0,35	-3.267	-9,05
LLEIDA	18.210	-164	-0,89	-2.432	-11,78
TARRAGONA	42.330	-233	-0,55	-4.907	-10,39
CATALUÑA	351.288	-356	-0,10	-20.372	-5,48
ALICANTE/ALACANT	141.815	-603	-0,42	-8.886	-5,90
CASTELLON/CASTELLO	36.545	-48	-0,13	130	0,36
VALENCIA	165.027	-981	-0,59	-8.240	-4,76
COM. VALENCIANA	343.387	-1.632	-0,47	-16.996	-4,72
BADAJOZ	55.329	242	0,44	-6.181	-10,05
CACERES	29.705	-67	-0,23	-3.055	-9,33
EXTREMADURA	85.034	175	0,21	-9.236	-9,80
CORUÑA A	57.961	-335	-0,57	-3.640	-5,91
LUGO	13.615	-210	-1,52	-1.163	-7,87
OURENSE	16.521	-57	-0,34	-635	-3,70
PONTEVEDRA	55.995	-354	-0,63	-4.979	-8,17
GALICIA	144.092	-956	-0,66	-10.417	-6,74
COM. DE MADRID	313.969	5.040	1,63	-26.218	-7,71
REGION DE MURCIA	93.740	1.583	1,72	-1.076	-1,13
COM. FORAL DE NAVARRA	32.364	366	1,14	-1.329	-3,94
ARABA/ALAVA	19.669	-194	-0,98	-60	-0,30
BIZKAIA	62.990	-167	-0,26	-2.492	-3,81
GIPUZKOA	29.637	-248	-0,83	-967	-3,16
PAIS VASCO	112.296	-609	-0,54	-3.519	-3,04
LA RIOJA	14.901	116	0,78	-400	-2,61
CEUTA	10.169	161	1,61	-201	-1,94
MELILLA	8.565	-406	-4,53	934	12,24
TOTAL	**2.911.015**	**2.618**	**0,09**	**-200.669**	**-6,45**

FEBRERO 2023

PARO REGISTRADO SEGÚN SEXO Y EDAD POR CC.AA. Y PROVINCIAS

PROVINCIA				MENORES DE 25 AÑOS			RESTO DE EDADES		
AUTONOMÍA	TOTAL	HOMBRES	MUJERES	TOTAL	HOMBRES	MUJERES	TOTAL	HOMBRES	MUJERES
ALMERIA	55.190	22.526	32.664	4.493	2.211	2.282	50.697	20.315	30.382
CADIZ	142.111	54.319	87.792	11.400	5.671	5.729	130.711	48.648	82.063
CORDOBA	64.838	25.184	39.654	5.759	2.759	3.000	59.079	22.425	36.654
GRANADA	80.924	34.014	46.910	7.350	3.603	3.747	73.574	30.411	43.163
HUELVA	41.164	16.716	24.448	3.227	1.652	1.575	37.937	15.064	22.873
JAEN	46.334	16.283	30.051	4.437	2.019	2.418	41.897	14.264	27.633
MALAGA	141.345	55.761	85.584	10.802	5.615	5.187	130.543	50.146	80.397
SEVILLA	177.769	68.849	108.920	15.446	7.824	7.622	162.323	61.025	101.298
ANDALUCIA	749.675	293.652	456.023	62.914	31.354	31.560	686.761	262.298	424.463
HUESCA	7.763	3.153	4.610	777	404	373	6.986	2.749	4.237
TERUEL	5.108	2.044	3.064	528	287	241	4.580	1.757	2.823
ZARAGOZA	45.419	17.260	28.159	3.754	1.905	1.849	41.665	15.355	26.310
ARAGON	58.290	22.457	35.833	5.059	2.596	2.463	53.231	19.861	33.370
PRINCIPADO DE ASTURIAS	63.326	26.417	36.909	4.303	2.284	2.019	59.023	24.133	34.890
ILLES BALEARS	35.200	14.492	20.708	3.453	1.803	1.650	31.747	12.689	19.058
PALMAS LAS	97.956	41.645	56.311	7.006	3.665	3.341	90.950	37.980	52.970
STA. CRUZ DE TENERIFE	91.210	39.571	51.639	5.881	3.070	2.811	85.329	36.501	48.828
CANARIAS	189.166	81.216	107.950	12.887	6.735	6.152	176.279	74.481	101.798
CANTABRIA	34.879	14.415	20.464	2.522	1.269	1.253	32.357	13.146	19.211
ALBACETE	27.837	9.595	18.242	2.085	1.004	1.081	25.752	8.591	17.161
CIUDAD REAL	39.219	13.084	26.135	3.015	1.431	1.584	36.204	11.653	24.551
CUENCA	11.024	4.272	6.752	912	484	428	10.112	3.788	6.324
GUADALAJARA	15.105	5.794	9.311	1.241	650	591	13.864	5.144	8.720
TOLEDO	53.397	18.531	34.866	3.824	1.932	1.892	49.573	16.599	32.974
CASTILLA-LA MANCHA	146.582	51.276	95.306	11.077	5.501	5.576	135.505	45.775	89.730
AVILA	9.758	3.959	5.799	708	336	372	9.050	3.623	5.427
BURGOS	16.237	6.705	9.532	1.211	686	525	15.026	6.019	9.007
LEON	24.575	10.116	14.459	1.665	860	805	22.910	9.256	13.654
PALENCIA	7.707	3.070	4.637	702	353	349	7.005	2.717	4.288
SALAMANCA	19.700	7.723	11.977	1.653	832	821	18.047	6.891	11.156
SEGOVIA	6.041	2.483	3.558	410	209	201	5.631	2.274	3.357
SORIA	3.271	1.460	1.811	286	147	139	2.985	1.313	1.672
VALLADOLID	26.435	10.428	16.007	2.295	1.149	1.146	24.140	9.279	14.861
ZAMORA	10.368	4.319	6.049	810	410	400	9.558	3.909	5.649
CASTILLA Y LEON	124.092	50.263	73.829	9.740	4.982	4.758	114.352	45.281	69.071
BARCELONA	257.912	111.463	146.449	15.478	8.522	6.956	242.434	102.941	139.493
GIRONA	32.836	14.250	18.586	2.464	1.326	1.138	30.372	12.924	17.448
LLEIDA	18.210	7.707	10.503	1.433	749	684	16.777	6.958	9.819
TARRAGONA	42.330	17.419	24.911	3.022	1.631	1.391	39.308	15.788	23.520
CATALUÑA	351.288	150.839	200.449	22.397	12.228	10.169	328.891	138.611	190.280
ALICANTE/ALACANT	141.815	55.870	85.945	8.528	4.320	4.208	133.287	51.550	81.737
CASTELLON/CASTELLO	36.545	14.397	22.148	2.707	1.447	1.260	33.838	12.950	20.888
VALENCIA	165.027	64.131	100.896	10.938	5.657	5.281	154.089	58.474	95.615
COM. VALENCIANA	343.387	134.398	208.989	22.173	11.424	10.749	321.214	122.974	198.240
BADAJOZ	55.329	19.241	36.088	4.142	1.979	2.163	51.187	17.262	33.925
CACERES	29.705	11.711	17.994	2.231	1.132	1.099	27.474	10.579	16.895
EXTREMADURA	85.034	30.952	54.082	6.373	3.111	3.262	78.661	27.841	50.820
CORUÑA A	57.961	24.037	33.924	2.322	1.142	1.180	55.639	22.895	32.744
LUGO	13.615	5.855	7.760	612	296	316	13.003	5.559	7.444
OURENSE	16.521	6.958	9.563	729	396	333	15.792	6.562	9.230
PONTEVEDRA	55.995	23.189	32.806	2.210	1.155	1.055	53.785	22.034	31.751
GALICIA	144.092	60.039	84.053	5.873	2.989	2.884	138.219	57.050	81.169
COM. DE MADRID	313.969	127.934	186.035	22.142	11.721	10.421	291.827	116.213	175.614
REGION DE MURCIA	93.740	35.341	58.399	9.064	4.544	4.520	84.676	30.797	53.879
COM. FORAL DE NAVARRA	32.364	12.810	19.554	3.029	1.566	1.463	29.335	11.244	18.091
ARABA/ALAVA	19.669	7.990	11.679	1.510	798	712	18.159	7.192	10.967
BIZKAIA	62.990	27.086	35.904	5.146	2.766	2.380	57.844	24.320	33.524
GIPUZKOA	29.637	12.455	17.182	2.352	1.219	1.133	27.285	11.236	16.049
PAIS VASCO	112.296	47.531	64.765	9.008	4.783	4.225	103.288	42.748	60.540
LA RIOJA	14.901	5.737	9.164	984	520	464	13.917	5.217	8.700
CEUTA	10.169	3.903	6.266	1.219	606	613	8.950	3.297	5.653
MELILLA	8.565	3.123	5.442	1.149	540	609	7.416	2.583	4.833
TOTAL	**2.911.015**	**1.166.795**	**1.744.220**	**215.366**	**110.556**	**104.810**	**2.695.649**	**1.056.239**	**1.639.410**

FEBRERO 2023

PARO REGISTRADO SEGÚN SECTOR DE ACTIVIDAD ECONÓMICA POR CC.AA. Y PROVINCIAS

PROVINCIA / AUTONOMÍA	TOTAL	AGRICULTURA	INDUSTRIA	CONSTRUCCIÓN	SERVICIOS	SIN EMPLEO ANTERIOR
ALMERIA	55.190	6.255	2.137	4.853	36.018	5.927
CADIZ	142.111	4.789	8.178	13.148	96.952	19.044
CORDOBA	64.838	5.773	5.997	5.156	41.338	6.574
GRANADA	80.924	6.716	3.976	7.550	53.531	9.151
HUELVA	41.164	6.744	1.886	3.393	25.790	3.351
JAEN	46.334	7.410	3.221	2.300	28.685	4.718
MALAGA	141.345	3.663	6.305	13.487	101.714	16.176
SEVILLA	177.769	10.293	10.217	15.319	122.432	19.508
ANDALUCIA	749.675	51.643	41.917	65.206	506.460	84.449
HUESCA	7.763	545	703	535	5.338	642
TERUEL	5.108	266	591	319	3.470	462
ZARAGOZA	45.419	1.769	4.877	2.543	32.054	4.176
ARAGON	58.290	2.580	6.171	3.397	40.862	5.280
PRINCIPADO DE ASTURIAS	63.326	1.155	4.525	4.640	46.767	6.239
ILLES BALEARS	35.200	473	1.547	3.950	26.550	2.680
PALMAS LAS	97.956	1.660	3.675	8.976	74.908	8.737
STA. CRUZ DE TENERIFE	91.210	2.443	3.415	7.938	69.453	7.961
CANARIAS	189.166	4.103	7.090	16.914	144.361	16.698
CANTABRIA	34.879	499	2.500	2.259	26.729	2.892
ALBACETE	27.837	1.978	2.949	1.437	19.436	2.037
CIUDAD REAL	39.219	2.906	2.801	2.860	27.456	3.196
CUENCA	11.024	980	1.014	667	7.679	684
GUADALAJARA	15.105	220	998	944	11.999	944
TOLEDO	53.397	2.273	5.108	4.078	37.643	4.295
CASTILLA-LA MANCHA	146.582	8.357	12.870	9.986	104.213	11.156
AVILA	9.758	402	555	792	6.986	1.023
BURGOS	16.237	727	2.030	1.029	11.338	1.113
LEON	24.575	958	2.138	1.651	17.291	2.537
PALENCIA	7.707	470	572	417	5.475	773
SALAMANCA	19.700	520	1.085	1.166	14.967	1.962
SEGOVIA	6.041	370	413	418	4.330	510
SORIA	3.271	139	406	177	2.251	298
VALLADOLID	26.435	1.570	2.157	1.455	18.503	2.750
ZAMORA	10.368	582	776	710	7.419	881
CASTILLA Y LEON	124.092	5.738	10.132	7.815	88.560	11.847
BARCELONA	257.912	2.042	29.680	18.668	189.487	18.035
GIRONA	32.836	779	3.641	2.789	23.256	2.371
LLEIDA	18.210	1.580	1.749	1.379	12.001	1.501
TARRAGONA	42.330	1.719	3.728	3.556	30.118	3.209
CATALUÑA	351.288	6.120	38.798	26.392	254.862	25.116
ALICANTE/ALACANT	141.815	4.871	17.184	12.062	97.470	10.228
CASTELLON/CASTELLO	36.545	1.238	4.757	2.589	24.886	3.075
VALENCIA	165.027	4.220	19.690	11.085	120.389	9.643
COM. VALENCIANA	343.387	10.329	41.631	25.736	242.745	22.946
BADAJOZ	55.329	5.080	2.892	3.651	40.678	3.028
CACERES	29.705	1.950	1.799	2.759	21.421	1.776
EXTREMADURA	85.034	7.030	4.691	6.410	62.099	4.804
CORUÑA A	57.961	1.429	5.609	4.360	41.543	5.020
LUGO	13.615	643	1.038	995	9.702	1.237
OURENSE	16.521	848	1.732	1.129	11.316	1.496
PONTEVEDRA	55.995	1.819	6.401	3.580	40.020	4.175
GALICIA	144.092	4.739	14.780	10.064	102.581	11.928
COM. DE MADRID	313.969	2.451	17.725	22.776	249.595	21.422
REGION DE MURCIA	93.740	5.688	9.318	6.696	62.529	9.509
COM. FORAL DE NAVARRA	32.364	1.540	4.014	1.375	22.169	3.266
ARABA/ALAVA	19.669	547	1.891	930	13.865	2.436
BIZKAIA	62.990	1.046	5.809	4.035	44.339	7.761
GIPUZKOA	29.637	506	3.560	1.303	21.201	3.067
PAIS VASCO	112.296	2.099	11.260	6.268	79.405	13.264
LA RIOJA	14.901	1.253	2.420	746	9.464	1.018
CEUTA	10.169	58	283	437	7.675	1.716
MELILLA	8.565	48	180	547	6.334	1.456
TOTAL	**2.911.015**	**115.903**	**231.852**	**221.614**	**2.083.960**	**257.686**

FEBRERO 2023

PARO REGISTRADO. VARIACIÓN MENSUAL SEGÚN SECTOR DE ACTIVIDAD ECONÓMICA POR CC.AA Y PROVINCIAS

PROVINCIA / AUTONOMÍA	TOTAL	AGRICULTURA	INDUSTRIA	CONSTRUCCIÓN	SERVICIOS	SIN EMPLEO ANTERIOR
ALMERIA	793	171	32	-44	339	295
CADIZ	-517	-21	-162	-176	-657	499
CORDOBA	329	361	-23	-38	-250	279
GRANADA	749	168	53	-126	140	514
HUELVA	-852	-457	32	-108	-427	108
JAEN	969	681	-9	-14	94	217
MALAGA	423	180	2	-29	-391	661
SEVILLA	-364	88	-210	-125	-578	461
ANDALUCIA	1.530	1.171	-285	-660	-1.730	3.034
HUESCA	-389	-25	-55	-27	-269	-13
TERUEL	-200	-7	-9	-15	-170	1
ZARAGOZA	-678	-3	-121	-75	-585	106
ARAGON	-1.267	-35	-185	-117	-1.024	94
PRINCIPADO DE ASTURIAS	-903	-9	-157	-133	-775	171
ILLES BALEARS	-354	0	-7	-144	-370	167
PALMAS LAS	1.746	-19	1	-26	712	1.078
STA. CRUZ DE TENERIFE	980	-98	25	11	395	647
CANARIAS	2.726	-117	26	-15	1.107	1.725
CANTABRIA	255	-18	-27	5	159	136
ALBACETE	-223	41	-46	-18	-262	62
CIUDAD REAL	-465	27	-58	-155	-300	21
CUENCA	-66	5	-2	-36	-73	40
GUADALAJARA	290	0	7	-12	249	46
TOLEDO	-845	3	-104	-103	-662	21
CASTILLA-LA MANCHA	-1.309	76	-203	-324	-1.048	190
AVILA	-135	-35	4	-28	-90	14
BURGOS	-238	-6	-102	-36	-147	53
LEON	-266	-5	-15	-54	-215	23
PALENCIA	-109	-17	2	-23	-67	-4
SALAMANCA	-87	-5	-6	-39	-40	3
SEGOVIA	-58	-12	0	-5	-67	26
SORIA	-47	-1	-1	-5	-43	3
VALLADOLID	-487	11	-95	-123	-313	33
ZAMORA	-115	-8	-22	-36	-66	17
CASTILLA Y LEON	-1.542	-78	-235	-349	-1.048	168
BARCELONA	157	13	-341	29	-364	820
GIRONA	-116	-4	50	7	-263	94
LLEIDA	-164	5	-44	-11	-175	61
TARRAGONA	-233	-19	-42	-50	-233	111
CATALUÑA	-356	-5	-377	-25	-1.035	1.086
ALICANTE/ALACANT	-603	-17	-225	-83	-586	308
CASTELLON/CASTELLO	-48	1	-23	-31	-118	123
VALENCIA	-981	6	-143	-51	-1.057	264
COM. VALENCIANA	-1.632	-10	-391	-165	-1.761	695
BADAJOZ	242	40	19	-45	-10	238
CACERES	-67	-7	-12	-90	-53	95
EXTREMADURA	175	33	7	-135	-63	333
CORUÑA A	-335	-1	-211	-14	-246	137
LUGO	-210	-26	-1	3	-216	30
OURENSE	-57	10	-42	4	-35	6
PONTEVEDRA	-354	-53	-17	-76	-345	137
GALICIA	-956	-70	-271	-83	-842	310
COM. DE MADRID	5.040	39	-58	-101	4.058	1.102
REGION DE MURCIA	1.583	152	42	5	865	519
COM. FORAL DE NAVARRA	366	16	0	-26	299	77
ARABA/ALAVA	-194	-20	-56	11	-134	5
BIZKAIA	-167	-13	-76	-66	-149	137
GIPUZKOA	-248	2	-103	-18	-209	80
PAIS VASCO	-609	-31	-235	-73	-492	222
LA RIOJA	116	27	-55	-18	63	99
CEUTA	161	1	12	-27	138	37
MELILLA	-406	-4	0	-7	-369	-26
TOTAL	**2.618**	**1.138**	**-2.399**	**-2.392**	**-3.868**	**10.139**

FEBRERO 2023

PARO REGISTRADO (COLECTIVO SIN EMPLEO ANTERIOR) SEGÚN TRAMOS DE EDAD. AMBOS SEXOS

PROVINCIA

AUTONOMÍA	TOTAL	<20 AÑOS	20-24 AÑOS	25-29 AÑOS	30-44 AÑOS	>44 AÑOS
ALMERIA	5.927	836	1.278	801	1.404	1.608
CADIZ	19.044	2.123	3.905	2.060	3.279	7.677
CORDOBA	6.574	1.098	1.753	908	958	1.857
GRANADA	9.151	1.443	2.338	1.318	1.801	2.251
HUELVA	3.351	596	795	392	523	1.045
JAEN	4.718	838	1.150	613	722	1.395
MALAGA	16.176	2.352	2.945	1.685	3.260	5.934
SEVILLA	19.508	3.203	4.726	2.221	2.951	6.407
ANDALUCIA	84.449	12.489	18.890	9.998	14.898	28.174
HUESCA	642	128	100	92	189	133
TERUEL	462	85	62	65	154	96
ZARAGOZA	4.176	686	733	503	1.047	1.207
ARAGON	5.280	899	895	660	1.390	1.436
PRINCIPADO DE ASTURIAS	6.239	716	1.192	836	1.445	2.050
ILLES BALEARS	2.680	808	409	245	543	675
PALMAS LAS	8.737	1.224	1.922	968	1.516	3.107
STA. CRUZ DE TENERIFE	7.961	791	1.638	969	1.387	3.176
CANARIAS	16.698	2.015	3.560	1.937	2.903	6.283
CANTABRIA	2.892	364	508	380	673	967
ALBACETE	2.037	306	396	239	342	754
CIUDAD REAL	3.196	517	659	412	520	1.088
CUENCA	684	104	116	87	129	248
GUADALAJARA	944	170	142	112	225	295
TOLEDO	4.295	704	769	548	931	1.343
CASTILLA-LA MANCHA	11.156	1.801	2.082	1.398	2.147	3.728
AVILA	1.023	122	161	96	249	395
BURGOS	1.113	187	205	133	279	309
LEON	2.537	314	449	342	591	841
PALENCIA	773	151	149	100	169	204
SALAMANCA	1.962	291	433	272	366	600
SEGOVIA	510	68	79	61	134	168
SORIA	298	40	56	29	79	94
VALLADOLID	2.750	468	503	364	567	848
ZAMORA	881	125	174	117	173	292
CASTILLA Y LEON	11.847	1.766	2.209	1.514	2.607	3.751
BARCELONA	18.035	2.880	2.313	1.785	5.030	6.027
GIRONA	2.371	357	269	227	714	804
LLEIDA	1.501	254	219	168	447	413
TARRAGONA	3.209	535	390	282	917	1.085
CATALUÑA	25.116	4.026	3.191	2.462	7.108	8.329
ALICANTE/ALACANT	10.228	1.025	1.435	1.056	2.746	3.966
CASTELLON/CASTELLO	3.075	526	390	329	941	889
VALENCIA	9.643	1.247	1.348	1.079	2.650	3.319
COM. VALENCIANA	22.946	2.798	3.173	2.464	6.337	8.174
BADAJOZ	3.028	563	772	391	426	876
CACERES	1.776	327	503	244	283	419
EXTREMADURA	4.804	890	1.275	635	709	1.295
CORUÑA A	5.020	260	676	667	1.326	2.091
LUGO	1.237	70	174	155	353	485
OURENSE	1.496	89	208	213	382	604
PONTEVEDRA	4.175	238	578	500	1.018	1.841
GALICIA	11.928	657	1.636	1.535	3.079	5.021
COM. DE MADRID	21.422	2.896	3.886	2.458	5.236	6.946
REGION DE MURCIA	9.509	1.657	1.673	1.119	2.049	3.011
COM. FORAL DE NAVARRA	3.266	510	514	372	1.101	769
ARABA/ALAVA	2.436	279	317	246	918	676
BIZKAIA	7.761	1.088	1.566	924	1.887	2.296
GIPUZKOA	3.067	445	497	334	931	860
PAIS VASCO	13.264	1.812	2.380	1.504	3.736	3.832
LA RIOJA	1.018	143	135	114	315	311
CEUTA	1.716	284	385	215	436	396
MELILLA	1.456	224	297	168	394	373
TOTAL	**257.686**	**36.755**	**48.290**	**30.014**	**57.106**	**85.521**

FEBRERO 2023

PARO REGISTRADO (COLECTIVO SIN EMPLEO ANTERIOR) SEGÚN TRAMOS DE EDAD. HOMBRES

PROVINCIA

AUTONOMÍA	TOTAL	<20 AÑOS	20-24 AÑOS	25-29 AÑOS	30-44 AÑOS	>44 AÑOS
ALMERIA	1.992	486	587	281	331	307
CADIZ	5.757	1.172	1.860	923	919	883
CORDOBA	2.378	567	786	385	319	321
GRANADA	3.379	748	1.096	547	508	480
HUELVA	1.332	354	395	187	191	205
JAEN	1.428	409	466	217	192	144
MALAGA	5.432	1.345	1.415	676	849	1.147
SEVILLA	6.914	1.731	2.287	969	954	973
ANDALUCIA	28.612	6.812	8.892	4.185	4.263	4.460
HUESCA	208	67	43	35	41	22
TERUEL	115	41	24	15	18	17
ZARAGOZA	1.259	393	316	154	173	223
ARAGON	1.582	501	383	204	232	262
PRINCIPADO DE ASTURIAS	2.289	407	628	380	436	438
ILLES BALEARS	964	468	171	77	96	152
PALMAS LAS	3.118	705	1.014	445	402	552
STA. CRUZ DE TENERIFE	3.022	452	879	478	464	749
CANARIAS	6.140	1.157	1.893	923	866	1.301
CANTABRIA	1.009	193	245	162	202	207
ALBACETE	546	147	161	69	66	103
CIUDAD REAL	914	234	283	142	110	145
CUENCA	218	49	62	32	32	43
GUADALAJARA	287	96	78	31	36	46
TOLEDO	1.158	370	325	158	139	166
CASTILLA-LA MANCHA	3.123	896	909	432	383	503
AVILA	242	71	53	26	24	68
BURGOS	391	125	101	46	49	70
LEON	806	166	203	117	158	162
PALENCIA	231	75	55	32	38	31
SALAMANCA	642	150	188	88	84	132
SEGOVIA	117	35	29	15	13	25
SORIA	102	23	32	7	18	22
VALLADOLID	849	242	206	115	126	160
ZAMORA	273	66	69	35	45	58
CASTILLA Y LEON	3.653	953	936	481	555	728
BARCELONA	5.495	1.794	1.165	662	878	996
GIRONA	600	217	119	67	78	119
LLEIDA	396	146	84	54	55	57
TARRAGONA	839	331	181	96	106	125
CATALUÑA	7.330	2.488	1.549	879	1.117	1.297
ALICANTE/ALACANT	2.764	577	630	391	514	652
CASTELLON/CASTELLO	869	318	160	92	137	162
VALENCIA	2.742	707	615	395	491	534
COM. VALENCIANA	6.375	1.602	1.405	878	1.142	1.348
BADAJOZ	1.054	293	335	170	133	123
CACERES	667	177	231	98	80	81
EXTREMADURA	1.721	470	566	268	213	204
CORUÑA A	1.753	141	316	287	429	580
LUGO	423	39	72	69	97	146
OURENSE	515	55	102	82	110	166
PONTEVEDRA	1.355	139	264	215	330	407
GALICIA	4.046	374	754	653	966	1.299
COM. DE MADRID	7.299	1.661	1.822	972	1.331	1.513
REGION DE MURCIA	2.859	926	721	399	353	460
COM. FORAL DE NAVARRA	842	289	210	89	131	123
ARABA/ALAVA	616	169	156	63	104	124
BIZKAIA	2.830	651	785	327	506	561
GIPUZKOA	942	256	233	104	173	176
PAIS VASCO	4.388	1.076	1.174	494	783	861
LA RIOJA	239	70	64	29	39	37
CEUTA	621	167	184	92	78	100
MELILLA	407	104	140	58	46	59
TOTAL	**83.499**	**20.614**	**22.646**	**11.655**	**13.232**	**15.352**

FEBRERO 2023

PARO REGISTRADO (COLECTIVO SIN EMPLEO ANTERIOR) SEGÚN TRAMOS DE EDAD. MUJERES

PROVINCIA

AUTONOMÍA	TOTAL	<20 AÑOS	20-24 AÑOS	25-29 AÑOS	30-44 AÑOS	>44 AÑOS
ALMERIA	3.935	350	691	520	1.073	1.301
CADIZ	13.287	951	2.045	1.137	2.360	6.794
CORDOBA	4.196	531	967	523	639	1.536
GRANADA	5.772	695	1.242	771	1.293	1.771
HUELVA	2.019	242	400	205	332	840
JAEN	3.290	429	684	396	530	1.251
MALAGA	10.744	1.007	1.530	1.009	2.411	4.787
SEVILLA	12.594	1.472	2.439	1.252	1.997	5.434
ANDALUCIA	55.837	5.677	9.998	5.813	10.635	23.714
HUESCA	434	61	57	57	148	111
TERUEL	347	44	38	50	136	79
ZARAGOZA	2.917	293	417	349	874	984
ARAGON	3.698	398	512	456	1.158	1.174
PRINCIPADO DE ASTURIAS	3.950	309	564	456	1.009	1.612
ILLES BALEARS	1.716	340	238	168	447	523
PALMAS LAS	5.619	519	908	523	1.114	2.555
STA. CRUZ DE TENERIFE	4.939	339	759	491	923	2.427
CANARIAS	10.558	858	1.667	1.014	2.037	4.982
CANTABRIA	1.883	171	263	218	471	760
ALBACETE	1.491	159	235	170	276	651
CIUDAD REAL	2.282	283	376	270	410	943
CUENCA	466	55	54	55	97	205
GUADALAJARA	657	74	64	81	189	249
TOLEDO	3.137	334	444	390	792	1.177
CASTILLA-LA MANCHA	8.033	905	1.173	966	1.764	3.225
AVILA	781	51	108	70	225	327
BURGOS	722	62	104	87	230	239
LEON	1.731	148	246	225	433	679
PALENCIA	542	76	94	68	131	173
SALAMANCA	1.320	141	245	184	282	468
SEGOVIA	393	33	50	46	121	143
SORIA	196	17	24	22	61	72
VALLADOLID	1.901	226	297	249	441	688
ZAMORA	608	59	105	82	128	234
CASTILLA Y LEON	8.194	813	1.273	1.033	2.052	3.023
BARCELONA	12.540	1.086	1.148	1.123	4.152	5.031
GIRONA	1.771	140	150	160	636	685
LLEIDA	1.105	108	135	114	392	356
TARRAGONA	2.370	204	209	186	811	960
CATALUÑA	17.786	1.538	1.642	1.583	5.991	7.032
ALICANTE/ALACANT	7.464	448	805	665	2.232	3.314
CASTELLON/CASTELLO	2.206	208	230	237	804	727
VALENCIA	6.901	540	733	684	2.159	2.785
COM. VALENCIANA	16.571	1.196	1.768	1.586	5.195	6.826
BADAJOZ	1.974	270	437	221	293	753
CACERES	1.109	150	272	146	203	338
EXTREMADURA	3.083	420	709	367	496	1.091
CORUÑA A	3.267	119	360	380	897	1.511
LUGO	814	31	102	86	256	339
OURENSE	981	34	106	131	272	438
PONTEVEDRA	2.820	99	314	285	688	1.434
GALICIA	7.882	283	882	882	2.113	3.722
COM. DE MADRID	14.123	1.235	2.064	1.486	3.905	5.433
REGION DE MURCIA	6.650	731	952	720	1.696	2.551
COM. FORAL DE NAVARRA	2.424	221	304	283	970	646
ARABA/ALAVA	1.820	110	161	183	814	552
BIZKAIA	4.931	437	781	597	1.381	1.735
GIPUZKOA	2.125	189	264	230	758	684
PAIS VASCO	8.876	736	1.206	1.010	2.953	2.971
LA RIOJA	779	73	71	85	276	274
CEUTA	1.095	117	201	123	358	296
MELILLA	1.049	120	157	110	348	314
TOTAL	**174.187**	**16.141**	**25.644**	**18.359**	**43.874**	**70.169**

FEBRERO 2023

PARO REGISTRADO (EXTRANJEROS) SEGÚN SECTOR DE ACTIVIDAD ECONÓMICA POR CC.AA Y PROVINCIAS

PROVINCIA / AUTONOMÍA	TOTAL	AGRICULTURA	INDUSTRIA	CONSTRUCCIÓN	SERVICIOS	SIN EMPLEO ANTERIOR
ALMERIA	11.432	2.788	251	946	5.395	2.052
CADIZ	6.148	328	170	325	3.248	2.077
CORDOBA	2.556	480	126	97	1.136	717
GRANADA	6.933	974	173	371	3.516	1.899
HUELVA	3.310	1.675	81	119	1.041	394
JAEN	1.766	379	58	66	803	460
MALAGA	17.802	677	448	1.476	11.076	4.125
SEVILLA	7.767	951	253	374	4.303	1.886
ANDALUCIA	57.714	8.252	1.560	3.774	30.518	13.610
HUESCA	1.734	223	136	126	962	287
TERUEL	1.151	114	94	72	618	253
ZARAGOZA	9.169	788	673	782	5.260	1.666
ARAGON	12.054	1.125	903	980	6.840	2.206
PRINCIPADO DE ASTURIAS	5.281	231	188	387	3.183	1.292
ILLES BALEARS	7.064	136	221	1.085	4.609	1.013
PALMAS LAS	8.600	166	174	604	6.080	1.576
STA. CRUZ DE TENERIFE	8.990	237	203	491	6.579	1.480
CANARIAS	17.590	403	377	1.095	12.659	3.056
CANTABRIA	3.474	100	139	248	2.292	695
ALBACETE	2.248	413	138	88	1.219	390
CIUDAD REAL	3.577	556	189	266	1.988	578
CUENCA	1.908	302	235	125	1.071	175
GUADALAJARA	3.248	80	183	278	2.270	437
TOLEDO	7.500	642	478	711	4.432	1.237
CASTILLA-LA MANCHA	18.481	1.993	1.223	1.468	10.980	2.817
AVILA	1.283	61	63	146	605	408
BURGOS	2.227	239	177	177	1.293	341
LEON	1.943	175	126	140	1.059	443
PALENCIA	634	55	28	43	352	156
SALAMANCA	1.307	70	74	79	798	286
SEGOVIA	1.356	141	83	138	767	227
SORIA	655	50	63	47	329	166
VALLADOLID	2.461	364	149	155	1.279	514
ZAMORA	799	118	55	41	442	143
CASTILLA Y LEON	12.665	1.273	818	966	6.924	2.684
BARCELONA	46.256	853	3.078	4.882	29.371	8.072
GIRONA	8.594	415	869	805	5.157	1.348
LLEIDA	5.545	749	527	431	3.108	730
TARRAGONA	9.754	870	571	952	5.555	1.806
CATALUÑA	70.149	2.887	5.045	7.070	43.191	11.956
ALICANTE/ALACANT	25.289	1.462	1.049	2.355	16.639	3.784
CASTELLON/CASTELLO	9.766	499	775	965	5.887	1.640
VALENCIA	24.887	1.363	2.001	1.855	16.003	3.665
COM. VALENCIANA	59.942	3.324	3.825	5.175	38.529	9.089
BADAJOZ	2.032	368	65	84	1.153	362
CACERES	1.375	240	47	68	732	288
EXTREMADURA	3.407	608	112	152	1.885	650
CORUÑA A	4.005	151	176	224	2.330	1.124
LUGO	1.546	153	94	71	858	370
OURENSE	1.725	147	132	80	989	377
PONTEVEDRA	3.816	161	256	201	2.271	927
GALICIA	11.092	612	658	576	6.448	2.798
COM. DE MADRID	52.925	727	2.305	7.258	36.763	5.872
REGION DE MURCIA	11.853	1.724	587	578	6.194	2.770
COM. FORAL DE NAVARRA	7.184	730	678	375	3.668	1.733
ARABA/ALAVA	4.427	232	199	234	2.398	1.364
BIZKAIA	8.981	420	501	694	4.908	2.458
GIPUZKOA	5.518	252	353	318	3.173	1.422
PAIS VASCO	18.926	904	1.053	1.246	10.479	5.244
LA RIOJA	2.988	373	377	179	1.547	512
CEUTA	1.254	17	24	86	709	418
MELILLA	1.945	27	32	155	1.140	591
TOTAL	**375.988**	**25.446**	**20.125**	**32.853**	**228.558**	**69.006**

ANEXO 2

CONTRATOS REGISTRADOS

FEBRERO 2023

CONTRATOS

	MES	VARIACIÓN			
		MENSUAL		ANUAL	
		ABSOLUTA	RELATIVA	ABSOLUTA	RELATIVA
TOTAL CONTRATOS	1.084.802	-115.947	-9,66	-359.255	-24,88
CONTRATOS INDEFINIDOS*	493.200	-37.106	-7,00	176.359	55,66
CONTRATOS TEMPORALES	591.602	-78.841	-11,76	-535.614	-47,52

CONTRATOS POR COMUNIDADES AUTÓNOMAS

COMUNIDADES AUTÓNOMAS	MES	VARIACIÓN			
		MENSUAL		ANUAL	
		ABSOLUTA	RELATIVA	ABSOLUTA	RELATIVA
ANDALUCIA	239.639	-70.385	-22,70	-108.743	-31,21
ARAGON	29.960	-1.400	-4,46	-9.538	-24,15
PRINCIPADO DE ASTURIAS	15.522	-1.647	-9,59	-5.614	-26,56
ILLES BALEARS	22.577	1.225	5,74	-4.134	-15,48
CANARIAS	46.703	-7.264	-13,46	-8.445	-15,31
CANTABRIA	10.672	-1.835	-14,67	-4.120	-27,85
CASTILLA-LA MANCHA	42.096	-1.431	-3,29	-11.682	-21,72
CASTILLA Y LEON	44.807	1.016	2,32	-12.112	-21,28
CATALUÑA	184.524	-1.342	-0,72	-32.793	-15,09
COM. VALENCIANA	95.920	-5.010	-4,96	-46.674	-32,73
EXTREMADURA	24.387	-2.829	-10,39	-13.223	-35,16
GALICIA	46.199	-4.757	-9,34	-18.789	-28,91
COM. DE MADRID	160.724	-5.689	-3,42	-31.230	-16,27
REGION DE MURCIA	41.756	-4.008	-8,76	-28.210	-40,32
COM. FORAL DE NAVARRA	19.520	-4.077	-17,28	-4.804	-19,75
PAIS VASCO	50.491	-5.581	-9,95	-15.185	-23,12
LA RIOJA	6.559	-731	-10,03	-2.755	-29,58
CEUTA	1.140	-100	-8,06	-442	-27,94
MELILLA	1.050	-266	-20,21	-561	-34,82
ZONA EXTRANJERA	556	164	41,84	-201	-26,55
TOTAL	**1.084.802**	**-115.947**	**-9,66**	**-359.255**	**-24,88**

(*) Incluye contratos convertidos en indefinidos

FEBRERO 2023

CONTRATOS INDEFINIDOS INICIALES Y CONVERSIONES

		VARIACIÓN			
		MENSUAL		ANUAL	
	TOTAL	ABSOLUTA	RELATIVA	ABSOLUTA	RELATIVA
INDEFINIDOS (Bonif./no Bonif.)	448.909	-31.008	-6,46	235.731	110,58
INDEF. PERS. CON DISCAPACIDAD	1.445	58	4,18	176	13,87
TOTAL INDEFINIDOS INICIALES	**450.354**	**-30.950**	**-6,43**	**235.907**	**110,01**
CONVERSIONES	42.846	-6.156	-12,56	-59.548	-58,16
TOTAL	**493.200**	**-37.106**	**-7,00**	**176.359**	**55,66**

CONTRATOS SEGÚN TIPO DE CONTRATACIÓN POR COMUNIDADES AUTÓNOMAS

COMUNIDADES AUTÓNOMAS	TOTAL	INDEFINIDOS					TEMPORALES
		TOTAL	INDEF.(Bonif./no Bonif.)	PERS. CON DISCAPACIDAD	CONVERSIÓN	% S/TOT. NAC.INDF.	
ANDALUCIA	239.639	104.871	96.610	197	8.075	21,26	134.768
ARAGON	29.960	11.922	10.565	39	1.380	2,42	18.038
PRINCIPADO DE ASTURIAS	15.522	5.646	4.942	40	670	1,14	9.876
ILLES BALEARS	22.577	15.635	14.886	47	721	3,17	6.942
CANARIAS	46.703	22.457	20.269	63	2.159	4,55	24.246
CANTABRIA	10.672	3.192	2.712	24	457	0,65	7.480
CASTILLA-LA MANCHA	42.096	18.316	16.329	65	1.938	3,71	23.780
CASTILLA Y LEON	44.807	17.487	15.380	90	2.071	3,55	27.320
CATALUÑA	184.524	81.938	75.045	246	6.713	16,61	102.586
COM. VALENCIANA	95.920	51.682	46.891	150	4.705	10,48	44.238
EXTREMADURA	24.387	7.652	6.696	36	930	1,55	16.735
GALICIA	46.199	17.901	15.334	106	2.548	3,63	28.298
COM. DE MADRID	160.724	85.456	78.175	229	7.435	17,33	75.268
REGION DE MURCIA	41.756	26.583	25.336	67	1.180	5,39	15.173
COM. FORAL DE NAVARRA	19.520	4.681	3.993	16	680	0,95	14.839
PAIS VASCO	50.491	13.797	12.193	21	1.600	2,80	36.694
LA RIOJA	6.559	2.694	2.413	4	277	0,55	3.865
CEUTA	1.140	529	448	2	79	0,11	611
MELILLA	1.050	517	462	3	52	0,10	533
ZONA EXTRANJERA	556	244	230		14	0,05	312
TOTAL	**1.084.802**	**493.200**	**448.909**	**1.445**	**43.684**	**100,00**	**591.602**

FEBRERO 2023

CONTRATOS POR SEXO, EDAD Y SECTOR DE ACTIVIDAD ECONÓMICA

	TOTAL	VARIACIÓN			
		MENSUAL		ANUAL	
		ABSOLUTA	RELATIVA	ABSOLUTA	RELATIVA
POR SEXO Y EDAD					
HOMBRES					
< 25 años	114.999	-12.352	-9,70	-31.743	-21,63
25 - 44 años	301.359	-32.912	-9,85	-118.678	-28,25
>= 45 años	172.424	-20.549	-10,65	-56.727	-24,76
TOTAL	588.782	-65.813	-10,05	-207.148	-26,03
MUJERES					
< 25 años	96.094	-7.415	-7,16	-24.803	-20,52
25 - 44 años	256.155	-24.087	-8,60	-89.491	-25,89
>= 45 años	143.771	-18.632	-11,47	-37.813	-20,82
TOTAL	496.020	-50.134	-9,18	-152.107	-23,47
AMBOS SEXOS					
< 25 años	211.093	-19.767	-8,56	-56.546	-21,13
25 - 44 años	557.514	-56.999	-9,28	-208.169	-27,19
>= 45 años	316.195	-39.181	-11,03	-94.540	-23,02
TOTAL	**1.084.802**	**-115.947**	**-9,66**	**-359.255**	**-24,88**
SECTOR					
AGRICULTURA	134.462	-67.455	-33,41	-82.017	-37,89
INDUSTRIA	113.182	-22.228	-16,42	-50.383	-30,80
CONSTRUCCIÓN	78.990	2.962	3,90	-14.180	-15,22
SERVICIOS	758.168	-29.226	-3,71	-212.675	-21,91
TOTAL	**1.084.802**	**-115.947**	**-9,66**	**-359.255**	**-24,88**

CONTRATOS POR TIPO DE CONTRATOS, EDAD, SEXO Y SECTOR DE ACTIVIDAD ECONÓMICA

	TOTAL		EDAD DEL TRABAJADOR				
TIPO DE CONTRATO	MES	%	<20	20-24	25-29	30-44	>=45
INDEFINIDOS INICIALES	450.354	41,51	18.212	66.759	68.884	169.212	127.287
CONVERTIDOS EN INDEFINIDOS	43.684	4,03	925	5.939	7.312	16.538	12.970
TOTAL INDEFINIDOS	**493.200**	**45,46**	**19.127**	**72.608**	**76.067**	**185.394**	**140.004**
TEMPORALES	591.602	54,54	23.534	95.824	87.875	208.178	176.191
TOTAL	**1.084.802**	**100,00**	**42.661**	**168.432**	**163.942**	**393.572**	**316.195**

		SEXO		SECTOR DE ACTIVIDAD ECONÓMICA			
	TOTAL	HOMBRE	MUJER	AGRICULTURA	INDUSTRIA	CONSTRUCCIÓN	SERVICIOS
INDEFINIDOS INICIALES	450.354	267.798	182.556	67.297	30.844	54.017	298.196
CONVERTIDOS EN INDEFINIDOS	43.684	24.297	19.387	1.322	6.263	5.096	31.003
TOTAL INDEFINIDOS	**493.200**	**291.578**	**201.622**	**68.618**	**37.104**	**59.113**	**328.365**
TEMPORALES	591.602	297.204	294.398	65.844	76.078	19.877	429.803
TOTAL	**1.084.802**	**588.782**	**496.020**	**134.462**	**113.182**	**78.990**	**758.168**

FEBRERO 2023

EVOLUCIÓN DE LOS CONTRATOS

	AÑO 2022		AÑO 2023		VARIACIÓN ANUAL			
					MES		ACUMULADO	
	MES	ACUMULADO	MES	ACUMULADO	ABSOLUTA	RELATIVA	ABSOLUTA	RELATIVA
ENERO	1.596.332	1.596.332	1.200.749	1.200.749	-395.583	-24,78	-395.583	-24,78
FEBRERO	1.444.057	3.040.389	1.084.802	2.285.551	-359.255	-24,88	-754.838	-24,83
MARZO	1.671.841	4.712.230						
ABRIL	1.450.093	6.162.323						
MAYO	1.640.595	7.802.918						
JUNIO	1.768.988	9.571.906						
JULIO	1.655.515	11.227.421						
AGOSTO	1.283.791	12.511.212						
SEPTIEMBRE	1.660.792	14.172.004						
OCTUBRE	1.524.139	15.696.143						
NOVIEMBRE	1.424.283	17.120.426						
DICIEMBRE	1.189.917	18.310.343						

EVOLUCIÓN DE LOS CONTRATOS INDEFINIDOS *

	AÑO 2022		AÑO 2023		VARIACIÓN ANUAL			
					MES		ACUMULADO	
	MES	ACUMULADO	MES	ACUMULADO	ABSOLUTA	RELATIVA	ABSOLUTA	RELATIVA
ENERO	238.672	238.672	530.306	530.306	291.634	122,19	291.634	122,19
FEBRERO	316.841	555.513	493.200	1.023.506	176.359	55,66	467.993	84,25
MARZO	513.677	1.069.190						
ABRIL	698.646	1.767.836						
MAYO	730.427	2.498.263						
JUNIO	783.595	3.281.858						
JULIO	685.992	3.967.850						
AGOSTO	506.731	4.474.581						
SEPTIEMBRE	775.856	5.250.437						
OCTUBRE	697.335	5.947.772						
NOVIEMBRE	615.236	6.563.008						
DICIEMBRE	464.152	7.027.160						

EVOLUCIÓN DE LOS CONTRATOS TEMPORALES

	AÑO 2022		AÑO 2023		VARIACIÓN ANUAL			
					MES		ACUMULADO	
	MES	ACUMULADO	MES	ACUMULADO	ABSOLUTA	RELATIVA	ABSOLUTA	RELATIVA
ENERO	1.357.660	1.357.660	670.443	670.443	-687.217	-50,62	-687.217	-50,62
FEBRERO	1.127.216	2.484.876	591.602	1.262.045	-535.614	-47,52	-1.222.831	-49,21
MARZO	1.158.164	3.643.040						
ABRIL	751.447	4.394.487						
MAYO	910.168	5.304.655						
JUNIO	985.393	6.290.048						
JULIO	969.523	7.259.571						
AGOSTO	777.060	8.036.631						
SEPTIEMBRE	884.936	8.921.567						
OCTUBRE	826.804	9.748.371						
NOVIEMBRE	809.047	10.557.418						
DICIEMBRE	725.765	11.283.183						

(*) Incluye contratos convertidos en indefinidos

FEBRERO 2023

CONTRATOS INDEFINIDOS POR TIPO DE JORNADA Y MODALIDAD

	TOTAL	VARIACIÓN MENSUAL ABSOLUTA	VARIACIÓN MENSUAL RELATIVA	VARIACIÓN ANUAL ABSOLUTA	VARIACIÓN ANUAL RELATIVA
JORNADA A TIEMPO COMPLETO:					
INDEFINIDO (Bonif. / No Bonif.)	202.343	-3.306	-1,61	88.829	78,25
INDEFINIDOS PERSONAS CON DISCAPACIDAD	756	-11	-1,43	2	0,27
TOTAL INDEFINIDOS INICIALES	**203.099**	**-3.317**	**-1,61**	**88.831**	**77,74**
CONVERTIDOS EN INDEFINIDOS	27.536	-2.491	-8,30	-32.156	-53,87
TOTAL	230.635	-5.808	-2,46	56.675	32,58
JORNADA A TIEMPO PARCIAL:					
INDEFINIDO (Bonif. / No Bonif.)	108.845	4.446	4,26	48.474	80,29
INDEFINIDOS PERSONAS CON DISCAPACIDAD	549	59	12,04	88	19,09
TOTAL INDEFINIDOS INICIALES	**109.394**	**4.505**	**4,30**	**48.562**	**79,83**
CONVERTIDOS EN INDEFINIDOS	11.866	-3.140	-20,92	-22.595	-65,57
TOTAL	121.260	1.365	1,14	25.967	27,25
FIJOS DISCONTINUOS:					
INDEFINIDO (Bonif. / No Bonif.)	137.721	-32.148	-18,93	98.428	250,50
INDEFINIDOS PERSONAS CON DISCAPACIDAD	140	10	7,69	86	159,26
TOTAL INDEFINIDOS INICIALES	**137.861**	**-32.138**	**-18,90**	**98.514**	**250,37**
CONVERTIDOS EN INDEFINIDOS	3.444	-525	-13,23	-4.797	-58,21
TOTAL	141.305	-32.663	-18,78	93.717	196,93
TOTAL	**493.200**	**-37.106**	**-7,00**	**176.359**	**55,66**

CONTRATOS INDEFINIDOS POR MODALIDAD

	TOTAL	VARIACIÓN MENSUAL ABSOLUTA	VARIACIÓN MENSUAL RELATIVA	VARIACIÓN ANUAL ABSOLUTA	VARIACIÓN ANUAL RELATIVA
INDEFINIDOS (Bonif./no Bonif.)	448.909	-31.008	-6,46	235.731	110,58
INDEFINIDOS PERSONAS CON DISCAPACIDAD	1.445	58	4,01	176	13,87
TOTAL INDEFINIDOS INICIALES	**450.354**	**-30.950**	**-6,87**	**235.907**	**110,01**
CONVERSIONES	42.846	-6.156	-14,37	-59.548	-58,16
TOTAL	**493.200**	**-37.106**	**-7,00**	**176.359**	**55,66**
CONVERTIDOS EN INDEFINIDOS SEGÚN CONTRATOS DE ORIGEN:					
OBRA O SERVICIO	9.654	1.497	18,35	-23.473	-70,86
CIRCUNSTANCIAS DE LA PRODUC.	24.364	-6.798	-21,82	-38.138	-61,02
MEJORA OCUPABIL. INSERC. LABORAL	24	-6	-20,00	24	
ARTISTAS Y PERS. TECNICO O AUX. SUSTITUCION	5.990	-204	-3,29	1.915	46,99
TEMP. PERSONAS CON DISCAPACIDAD	556	-29	-4,96	-108	-16,27
RELEVO	104	-17	-14,05	-69	-39,88
SUSTITUCIÓN JUBILACIÓN 64 AÑOS	1	0	0,00	-14	-93,33
OBTEN. PRACTICA PROFESIONAL	2.004	-601	-23,07	325	19,36
FORMACIÓN EN ALTERNANCIA	131	-1	-0,76	1	0,77
OTROS CONTRATOS	18	3	20,00	-11	-37,93
TOTAL	**42.846**	**-6.156**	**-12,56**	**-59.548**	**-58,16**

FEBRERO 2023

CONTRATOS INDEFINIDOS POR SEXO, EDAD Y SECTOR DE ACTIVIDAD ECONÓMICA

	TOTAL	VARIACIÓN			
		MENSUAL		ANUAL	
		ABSOLUTA	RELATIVA	ABSOLUTA	RELATIVA
POR SEXO Y EDAD					
HOMBRES					
< 25 años	52.323	-2.253	-4,13	23.845	83,73
25 - 44 años	153.202	-10.343	-6,32	56.934	59,14
>= 45 años	86.053	-9.827	-10,25	37.939	78,85
TOTAL	291.578	-22.423	-7,14	118.718	68,68
MUJERES					
< 25 años	39.412	-368	-0,93	14.809	60,19
25 - 44 años	108.259	-5.745	-5,04	27.397	33,88
>= 45 años	53.951	-8.570	-13,71	15.435	40,07
TOTAL	201.622	-14.683	-6,79	57.641	40,03
AMBOS SEXOS					
< 25 años	91.735	-2.621	-2,78	38.654	72,82
25 - 44 años	261.461	-16.088	-5,80	84.331	47,61
>= 45 años	140.004	-18.397	-11,61	53.374	61,61
TOTAL	**493.200**	**-37.106**	**-7,00**	**176.359**	**55,66**
SECTOR					
AGRICULTURA	68.618	-32.297	-32,00	50.196	272,48
INDUSTRIA	37.104	-3.227	-8,00	8.309	28,86
CONSTRUCCIÓN	59.113	962	1,65	31.339	112,84
SERVICIOS	328.365	-2.544	-0,77	86.515	35,77
TOTAL	**493.200**	**-37.106**	**-7,00**	**176.359**	**55,66**

CONTRATOS INDEFINIDOS (CONVERSIONES) POR SEXO, EDAD Y SECTOR DE ACTIVIDAD ECONÓMICA

	TOTAL	VARIACIÓN			
		MENSUAL		ANUAL	
		ABSOLUTA	RELATIVA	ABSOLUTA	RELATIVA
POR SEXO Y EDAD					
HOMBRES					
< 25 años	3.692	-1.228	-24,96	-4.968	-57,37
25 - 44 años	12.692	-1.414	-10,02	-18.593	-59,43
>= 45 años	7.396	248	3,47	-8.001	-51,96
TOTAL	23.780	-2.394	-9,15	-31.562	-57,03
MUJERES					
< 25 años	3.072	-1.221	-28,44	-4.998	-61,93
25 - 44 años	10.673	-2.358	-18,10	-16.857	-61,23
>= 45 años	5.321	-183	-3,32	-6.131	-53,54
TOTAL	19.066	-3.762	-16,48	-27.986	-59,48
AMBOS SEXOS					
< 25 años	6.764	-2.449	-26,58	-9.966	-59,57
25 - 44 años	23.365	-3.772	-13,90	-35.450	-60,27
>= 45 años	12.717	65	0,51	-14.132	-52,64
TOTAL	**42.846**	**-6.156**	**-12,56**	**-59.548**	**-58,16**
SECTOR					
AGRICULTURA	1.322	-149	-10,13	-2.776	-67,74
INDUSTRIA	6.263	-602	-8,77	-5.642	-47,39
CONSTRUCCIÓN	5.096	458	9,87	-4.198	-45,17
SERVICIOS	31.003	-5.025	-13,95	-46.094	-59,79
TOTAL	**42.846**	**-5.318**	**-10,85**	**-58.710**	**-57,34**

FEBRERO 2023

CONTRATOS INDEFINIDOS SEGÚN MODALIDAD POR EDAD, SEXO Y SECTOR DE ACTIVIDAD ECONÓMICA

	TOTAL		EDAD DEL TRABAJADOR				
TIPO DE CONTRATO	MES	%	<20	20-24	25-29	30-44	>=45
INDEFINIDO (Bonif./No Bonif.)	448.909	91,02	18.186	66.633	68.762	168.710	126.618
INDEFINIDOS PERSONAS CON DISCAPACIDAD	1.445	0,29	26	126	122	502	669
TOTAL INDEFINIDOS INICIALES	**450.354**	**91,31**	**18.212**	**66.759**	**68.884**	**169.212**	**127.287**
CONVERTIDOS EN INDEFINIDOS	42.846	8,69	915	5.849	7.183	16.182	12.717
TOTAL	**493.200**	**100,00**	**19.127**	**72.608**	**76.067**	**185.394**	**140.004**
CONVERTIDOS EN INDEFINIDOS SEGÚN CONTRATOS DE ORIGEN:							
OBRA O SERVICIO	9.654	22,53	31	489	1.061	3.958	4.115
CIRCUNSTANCIAS DE LA PRODUC.	24.364	56,86	742	3.706	4.101	9.285	6.530
MEJORA OCUPABIL. INSERC. LABORAL	24	0,06		1	3	7	13
ARTISTAS Y PERS. TECNICO O AUX. SUSTITUCION	5.990	13,98	106	813	967	2.426	1.678
TEMP. PERSONAS CON DISCAPACIDAD	556	1,30	3	23	43	187	300
RELEVO	104	0,24		3	24	53	24
SUSTITUCIÓN JUBILACIÓN 64 AÑOS	1	0,00				1	
OBTEN. PRACTICA PROFESIONAL	2.004	4,68	19	737	948	254	46
FORMACIÓN EN ALTERNANCIA	131	0,31	14	76	35	4	2
OTROS CONTRATOS	18	0,04		1	1	7	9
TOTAL	**42.846**	**100,00**	**915**	**5.849**	**7.183**	**16.182**	**12.717**

		SEXO		SECTOR DE ACTIVIDAD ECONÓMICA			
TIPO DE CONTRATO	TOTAL	HOMBRES	MUJERES	AGRICULTURA	INDUSTRIA	CONSTRUCCIÓN	SERVICIOS
INDEFINIDO (Bonif./No Bonif.)	448.909	266.923	181.986	67.273	30.697	53.882	297.057
INDEFINIDOS PERSONAS CON DISCAPACIDA	1.445	875	570	24	147	135	1.139
TOTAL INDEFINIDOS INICIALES	**450.354**	**267.798**	**182.556**	**67.297**	**30.844**	**54.017**	**298.196**
CONVERTIDOS EN INDEFINIDOS	42.846	23.780	19.066	1.321	6.260	5.096	30.169
TOTAL	**493.200**	**291.578**	**201.622**	**68.618**	**37.104**	**59.113**	**328.365**
CONVERTIDOS EN INDEFINIDOS SEGÚN CONTRATOS DE ORIGEN:							
OBRA O SERVICIO	9.654	6.334	3.320	355	1.231	2.715	5.353
CIRCUNSTANCIAS DE LA PRODUC.	24.364	13.355	11.009	901	3.839	2.034	17.590
MEJORA OCUPABIL. INSERC. LABORAL	24	7	17		8	1	15
ARTISTAS Y PERS. TECNICO O AUX. SUSTITUCION	5.990	2.462	3.528	51	732	184	5.023
TEMP. PERSONAS CON DISCAPACIDAD	556	326	230	7	69	18	462
RELEVO	104	45	59	1	25	2	76
SUSTITUCIÓN JUBILACIÓN 64 AÑOS	1		1				1
OBTEN. PRACTICA PROFESIONAL	2.004	1.161	843	3	328	131	1.542
FORMACIÓN EN ALTERNANCIA	131	78	53	2	25	10	94
OTROS CONTRATOS	18	12	6	1	3	1	13
TOTAL	**42.846**	**23.780**	**19.066**	**1.321**	**6.260**	**5.096**	**30.169**

FEBRERO 2023

CONTRATOS TEMPORALES POR SEXO, EDAD Y SECTOR DE ACTIVIDAD ECONÓMICA

		VARIACIÓN			
		MENSUAL		ANUAL	
	TOTAL	ABSOLUTA	RELATIVA	ABSOLUTA	RELATIVA
POR SEXO Y EDAD					
HOMBRES					
< 25 años	62.676	-10.099	-13,88	-55.588	-47,00
25 - 44 años	148.157	-22.569	-13,22	-175.612	-54,24
>= 45 años	86.371	-10.722	-11,04	-94.666	-52,29
TOTAL	297.204	-43.390	-12,74	-325.866	-52,30
MUJERES					
< 25 años	56.682	-7.047	-11,06	-39.612	-41,14
25 - 44 años	147.896	-18.342	-11,03	-116.888	-44,14
>= 45 años	89.820	-10.062	-10,07	-53.248	-37,22
TOTAL	294.398	-35.451	-10,75	-209.748	-41,60
AMBOS SEXOS					
< 25 años	119.358	-17.146	-12,56	-95.200	-44,37
25 - 44 años	296.053	-40.911	-12,14	-292.500	-49,70
>= 45 años	176.191	-20.784	-10,55	-147.914	-45,64
TOTAL	**591.602**	**-78.841**	**-11,76**	**-535.614**	**-47,52**
SECTOR					
AGRICULTURA	65.844	-35.158	-34,81	-132.213	-66,76
INDUSTRIA	76.078	-19.001	-19,98	-58.692	-43,55
CONSTRUCCIÓN	19.877	2.000	11,19	-45.519	-69,61
SERVICIOS	429.803	-26.682	-5,85	-299.190	-41,04
TOTAL	**591.602**	**-78.841**	**-11,76**	**-535.614**	**-47,52**

CONTRATOS TEMPORALES SEGÚN MODALIDAD POR EDAD, SEXO Y SECTOR DE ACTIVIDAD ECONÓMICA

	TOTAL		EDAD DEL TRABAJADOR				
TIPO DE CONTRATO	**MES**	**%**	**<20**	**20-24**	**25-29**	**30-44**	**>=45**
CIRCUNSTANCIAS DE LA PRODUC.	403.825	68,26	17.864	68.293	59.768	145.112	112.788
MEJORA OCUPABIL. INSERC. LABORAL	20.829	3,52	103	669	1.236	5.954	12.867
FINANC. FONDOS EUROPEOS	2.699	0,46	18	267	505	1.129	780
ARTISTAS Y PERS. TÉCNICO O AUX.	838	0,14	10	90	129	356	253
SUSTITUCIÓN	118.562	20,04	3.550	19.460	19.566	41.297	34.689
TEMPORAL PERS.CON DISCAPACIDAD	1.802	0,30	22	146	152	592	890
RELEVO	468	0,08	1	42	46	168	211
JUBILACIÓN PARCIAL	1.115	0,19					1.115
SUST. JUBILACIÓN 64 AÑOS	9	0,00			1	4	4
OBTEN. PRÁCTICA PROFESIONAL	3.870	0,65	149	1.867	1.188	555	111
FORMACIÓN EN ALTERNANCIA	3.598	0,61	644	1.125	638	485	706
INVESTIGADOR PREDOCTORAL EN FORMAC.	549	0,09		190	275	79	5
OTROS CONTRATOS	33.438	5,65	1.173	3.675	4.371	12.447	11.772
	591.602	**100,00%**	**23.534**	**95.824**	**87.875**	**208.178**	**176.191**

		SEXO		SECTOR DE ACTIVIDAD ECONÓMICA			
	TOTAL	**HOMBRE**	**MUJER**	**AGRICULTURA**	**INDUSTRIA**	**CONSTRUCCIÓN**	**SERVICIOS**
CIRCUNSTANCIAS DE LA PRODUC.	403.825	224.062	179.763	63.047	64.968	12.511	263.299
MEJORA OCUPABIL. INSERC. LABORAL	20.829	8.746	12.083	1.691	51	5.460	13.627
FINANC. FONDOS EUROPEOS	2.699	1.397	1.302	184	3	289	2.223
ARTISTAS Y PERS. TÉCNICO O AUX.	838	517	321	1	3		834
SUSTITUCIÓN	118.562	37.383	81.179	795	9.692	1.086	106.989
TEMPORAL PERS.CON DISCAPACIDAD	1.802	1.034	768	8	215	42	1.537
RELEVO	468	200	268	1	63	7	397
JUBILACIÓN PARCIAL	1.115	767	348	6	338	31	740
SUST. JUBILACIÓN 64 AÑOS	9	2	7				9
OBTEN. PRÁCTICA PROFESIONAL	3.870	1.920	1.950	7	428	185	3.250
FORMACIÓN EN ALTERNANCIA	3.598	1.817	1.781	43	179	179	3.197
INVESTIGADOR PREDOCTORAL EN FORMAC.	549	282	267		2		547
OTROS CONTRATOS	33.438	19.077	14.361	61	136	87	33.154
TOTAL	**591.602**	**297.204**	**294.398**	**65.844**	**76.078**	**19.877**	**429.803**

FEBRERO 2023

CONTRATOS TEMPORALES POR TIPO DE JORNADA Y MODALIDAD

	TOTAL	VARIACIÓN MENSUAL ABSOLUTA	VARIACIÓN MENSUAL RELATIVA	VARIACIÓN ANUAL ABSOLUTA	VARIACIÓN ANUAL RELATIVA
JORNADA A TIEMPO COMPLETO:					
OBRA O SERVICIO				-301.750	-100,00
CIRCUNSTANCIAS DE LA PRODUC.	273.585	-69.222	-20,19	-95.938	-25,96
FINANC. FONDOS EUROPEOS	2.473	609	32,67	2.473	
ARTISTAS Y PERS. TECNICO O AUX.	817	817		817	
SUSTITUCIÓN	70.475	-1.485	-2,06	-10.355	-12,81
TEMPORAL PERS. CON DISCAPACIDAD	1.164	51	4,58	-206	-15,04
JUBILACIÓN ESPECIAL 64 AÑOS	9	-4	-30,77	0	0,00
RELEVO	140	-46	-24,73	-41	-22,65
OBTEN. PRÁCTICA PROFESIONAL	3.079	195	6,76	-1.703	-35,61
FORMACIÓN EN ALTERNANCIA	3.598	-706	-16,40	2.044	131,53
OTROS CONTRATOS	25.706	1.706	7,11	22.923	823,68
INVESTIGADOR PREDOCTORAL EN FORMAC.	549	-221	-28,70	44	8,71
MEJORA OCUPABIL. INSERC. LABORAL	18.739	2.283	13,87	18.739	
TOTAL	400.334	-66.023	-14,16	-362.953	-47,55
JORNADA A TIEMPO PARCIAL:					
OBRA O SERVICIO				-86.563	-100,00
CIRCUNSTANCIAS DE LA PRODUC.	130.240	-14.890	-10,26	-84.220	-39,27
FINANC. FONDOS EUROPEOS	226	36	18,95	226	
ARTISTAS Y PERS. TECNICO O AUX.	21	21		21	
SUSTITUCIÓN	48.087	1.782	3,85	-10.617	-18,09
TEMPORAL PERS. CON DISCAPACIDAD	638	-7	-1,09	-160	-20,05
JUBILACIÓN PARCIAL	1.115	-281	-20,13	-174	-13,50
RELEVO	328	-19	-5,48	97	41,99
OBTEN. PRÁCTICA PROFESIONAL	791	11	1,41	-381	-32,51
OTROS CONTRATOS	7.732	1.067	16,01	7.020	985,96
MEJORA OCUPABIL. INSERC. LABORAL	2.090	-538	-20,47	2.090	
TOTAL	191.268	-12.818	-6,28	-172.661	-47,44
TOTAL	**591.602**	**-78.841**	**-11,76**	**-535.614**	**-47,52**

CONTRATOS TEMPORALES POR MODALIDAD

	TOTAL	VARIACIÓN MENSUAL ABSOLUTA	VARIACIÓN MENSUAL RELATIVA	VARIACIÓN ANUAL ABSOLUTA	VARIACIÓN ANUAL RELATIVA
OBRA O SERVICIO				-388.313	-100,00
CIRCUNSTANCIAS DE LA PRODUC.	403.825	-84.112	-17,24	-180.158	-30,85
FINANC. FONDOS EUROPEOS	2.699	645	31,40	2.699	
ARTISTAS Y PERS. TECNICO O AUX.	838	838		838	
SUSTITUCIÓN	118.562	297	0,25	-20.972	-15,03
TEMPORAL PERS. CON DISCAPACIDAD	1.802	44	2,50	-366	-16,88
JUBILACIÓN ESPECIAL 64 AÑOS	9	-4	-30,77	0	0,00
JUBILACIÓN PARCIAL	1.115	-281	-20,13	-174	-13,50
RELEVO	468	-65	-12,20	56	13,59
OBTEN. PRÁCTICA PROFESIONAL	3.870	206	5,62	-2.084	-35,00
FORMACIÓN EN ALTERNANCIA	3.598	-706	-16,40	2.044	131,53
OTROS CONTRATOS	33.438	2.773	9,04	29.943	856,74
INVESTIGADOR PREDOCTORAL EN FORMAC.	549	-221	-28,70	44	8,71
MEJORA OCUPABIL. INSERC. LABORAL	20.829	1.745	9,14	20.829	
TOTAL	**591.602**	**-78.841**	**-11,76**	**-535.614**	**-47,52**

CONTRATOS FORMATIVOS

	TOTAL	VARIACIÓN MENSUAL ABSOLUTA	VARIACIÓN MENSUAL RELATIVA	VARIACIÓN ANUAL ABSOLUTA	VARIACIÓN ANUAL RELATIVA
OBTEN. PRÁCTICA PROFESIONAL	3.870	206	5,62	-2.084	-35,00
FORMACIÓN EN ALTERNANCIA	3.598	-706	-16,40	2.044	131,53
TOTAL	**7.468**	**-500**	**-6,28**	**-40**	**-0,53**

FEBRERO 2023

EVOLUCIÓN DE LOS CONTRATOS

				INDEFINIDOS				TEMPORALES			
		VARIACIÓN RELATIVA			% SOBRE	VARIACIÓN RELATIVA			% SOBRE	VARIACIÓN RELATIVA	
	TOTAL	MENSUAL	ANUAL	TOTAL	TOTAL CONT.	MENSUAL	ANUAL	TOTAL	TOTAL CONT.	MENSUAL	ANUAL
AÑO 2019											
ENERO	1.858.077	8,68	6,18	181.348	9,76%	25,26	4,85	1.676.729	90,24%	7,15	6,33
FEBRERO	1.571.017	-15,45	1,59	168.697	10,74%	-6,98	-3,21	1.402.320	89,26%	-16,37	2,20
MARZO	1.709.848	8,84	3,83	179.821	10,52%	6,59	-7,04	1.530.027	89,48%	9,11	5,27
ABRIL	1.765.185	3,24	-0,42	174.980	9,91%	-2,69	-7,75	1.590.205	90,09%	3,93	0,46
MAYO	2.075.741	17,59	0,84	184.161	8,87%	5,25	-7,96	1.891.580	91,13%	18,95	1,79
JUNIO	2.009.011	-3,21	-2,27	174.159	8,67%	-5,43	-9,75	1.834.852	91,33%	-3,00	-1,50
JULIO	2.179.527	8,49	4,45	185.713	8,52%	6,63	-2,33	1.993.814	91,48%	8,66	5,13
AGOSTO	1.519.922	-30,26	-5,15	123.277	8,11%	-33,62	-19,91	1.396.645	91,89%	-29,95	-3,58
SEPTIEMBRE	2.094.635	37,81	7,29	238.723	11,40%	93,65	2,56	1.855.912	88,60%	32,88	7,93
OCTUBRE	2.224.757	6,21	-0,83	237.866	10,69%	-0,36	-1,84	1.986.891	89,31%	7,06	-0,71
NOVIEMBRE	1.764.169	-20,70	-5,52	171.612	9,73%	-27,85	-13,14	1.592.557	90,27%	-19,85	-4,61
DICIEMBRE	1.740.332	-1,35	1,80	139.077	7,99%	-18,96	-3,94	1.601.255	92,01%	0,55	2,33
AÑO 2020											
ENERO	1.764.837	1,41	-5,02	178.978	10,14%	28,69	-1,31	1.585.859	89,86%	-0,96	-5,42
FEBRERO	1.594.763	-9,64	1,51	178.193	11,17%	-0,44	5,63	1.416.570	88,83%	-10,67	1,02
MARZO	1.256.510	-21,21	-26,51	145.393	11,57%	-18,41	-19,15	1.111.117	88,43%	-21,56	-27,38
ABRIL	673.149	-46,43	-61,87	59.042	8,77%	-59,39	-66,26	614.107	91,23%	-44,73	-61,38
MAYO	850.617	26,36	-59,02	76.692	9,02%	29,89	-58,36	773.925	90,98%	26,02	-59,09
JUNIO	1.159.602	36,32	-42,28	114.393	9,86%	49,16	-34,32	1.045.209	90,14%	35,05	-43,04
JULIO	1.536.122	32,47	-29,52	141.105	9,19%	23,35	-24,02	1.395.017	90,81%	33,47	-30,03
AGOSTO	1.118.663	-27,18	-26,40	96.275	8,61%	-31,77	-21,90	1.022.388	91,39%	-26,71	-26,80
SEPTIEMBRE	1.632.484	45,93	-22,06	163.209	10,00%	69,52	-31,63	1.469.275	90,00%	43,71	-20,83
OCTUBRE	1.551.357	-4,97	-30,27	152.319	9,82%	-6,67	-35,96	1.399.038	90,18%	-4,78	-29,59
NOVIEMBRE	1.449.810	-6,55	-17,82	128.189	8,84%	-15,84	-25,30	1.321.621	91,16%	-5,53	-17,01
DICIEMBRE	1.355.147	-6,53	-22,13	111.822	8,25%	-12,77	-19,60	1.243.325	91,75%	-5,92	-22,35
AÑO 2021											
ENERO	1.302.429	-3,89	-26,20	124.191	9,54%	11,06	-30,61	1.178.238	90,46%	-5,23	-25,70
FEBRERO	1.212.284	-6,92	-23,98	132.431	10,92%	6,63	-25,68	1.079.853	89,08%	-8,35	-23,77
MARZO	1.404.107	15,82	11,75	207.191	14,76%	56,45	42,50	1.196.916	85,24%	10,84	7,72
ABRIL	1.356.845	-3,37	101,57	164.080	12,09%	-20,81	177,90	1.192.765	87,91%	-0,35	94,23
MAYO	1.545.308	13,89	81,67	156.148	10,10%	-4,83	103,60	1.389.160	89,90%	16,47	79,50
JUNIO	1.798.047	16,36	55,06	172.866	9,61%	10,71	51,12	1.625.181	90,39%	16,99	55,49
JULIO	1.838.250	2,24	19,67	165.500	9,00%	-4,26	17,29	1.672.750	91,00%	2,93	19,91
AGOSTO	1.407.563	-23,43	25,83	118.985	8,45%	-28,11	23,59	1.288.578	91,55%	-22,97	26,04
SEPTIEMBRE	1.923.846	36,68	17,85	216.688	11,26%	82,11	32,77	1.707.158	88,74%	32,48	16,19
OCTUBRE	1.892.584	-1,62	22,00	198.496	10,49%	-8,40	30,32	1.694.088	89,51%	-0,77	21,09
NOVIEMBRE	2.021.546	6,81	39,44	282.981	14,00%	42,56	120,75	1.738.565	86,00%	2,63	31,55
DICIEMBRE	1.681.550	-16,82	24,09	173.784	10,33%	-38,59	55,41	1.507.766	89,67%	-13,28	21,27
AÑO 2022											
ENERO	1.596.332	-5,07	22,57	238.672	14,95%	37,34	92,18	1.357.660	85,05%	-9,96	15,23
FEBRERO	1.444.057	-9,54	19,12	316.841	21,94%	32,75	139,25	1.127.216	78,06%	-16,97	4,39
MARZO	1.671.841	15,77	19,07	513.677	30,73%	62,12	147,92	1.158.164	69,27%	2,75	-3,24
ABRIL	1.450.093	-13,26	6,87	698.646	48,18%	36,01	325,80	751.447	51,82%	-35,12	-37,00
MAYO	1.640.595	13,14	6,17	730.427	44,52%	4,55	367,78	910.168	55,48%	21,12	-34,48
JUNIO	1.768.988	7,83	-1,62	783.595	44,30%	7,28	353,30	985.393	55,70%	8,26	-39,37
JULIO	1.655.515	-6,41	-9,94	685.992	41,44%	-12,46	314,50	969.523	58,56%	-1,61	-42,04
AGOSTO	1.283.791	-22,45	-8,79	506.731	39,47%	-26,13	325,88	777.060	60,53%	-19,85	-39,70
SEPTIEMBRE	1.660.792	29,37	-13,67	775.856	46,72%	53,11	258,05	884.936	53,28%	13,88	-48,16
OCTUBRE	1.524.139	-8,23	-19,47	697.335	45,75%	-10,12	251,31	826.804	54,25%	-6,57	-51,19
NOVIEMBRE	1.424.283	-6,55	-29,54	615.236	43,20%	-11,77	117,41	809.047	56,80%	-2,15	-53,46
DICIEMBRE	1.189.917	-16,46	-29,24	464.152	39,01%	-24,56	167,09	725.765	60,99%	-10,29	-51,86
AÑO 2023											
ENERO	1.200.749	0,91	-24,78	530.306	44,16%	14,25	122,19	670.443	55,84%	-7,62	-50,62
FEBRERO	1.084.802	-9,66	-24,88	493.200	45,46%	-7,00	55,66	591.602	54,54%	-11,76	-47,52
MARZO											
ABRIL											
MAYO											
JUNIO											
JULIO											
AGOSTO											
SEPTIEMBRE											
OCTUBRE											
NOVIEMBRE											
DICIEMBRE											

FEBRERO 2023

PERSONAS CONTRATADAS SEGÚN SEXO POR TIPO DE CONTRATO

	AMBOS SEXOS			HOMBRES			MUJERES		
	CONTRATOS	PERSONAS	MEDIA	CONTRATOS	PERSONAS	MEDIA	CONTRATOS	PERSONAS	MEDIA
TOTAL CONTRATOS	**1.084.802**	**895.850**	**1,21**	**588.782**	**482.158**	**1,22**	**496.020**	**413.692**	**1,20**
INDEFINIDOS	**493.200**	**465.015**	**1,06**	**291.578**	**271.537**	**1,07**	**201.622**	**193.478**	**1,04**
TEMPORALES	**591.602**	**452.268**	**1,31**	**297.204**	**223.404**	**1,33**	**294.398**	**228.864**	**1,29**
CIRCUNSTANCIAS DE LA PRODUC.	403.825	310.374	1,30	224.062	168.037	1,33	179.763	142.337	1,26
MEJORA OCUPABIL. INSERC. LABORAL	20.829	20.762	1,00	8.746	8.716	1,00	12.083	12.046	1,00
FINANC. FONDOS EUROPEOS	2.699	2.683	1,01	1.397	1.389	1,01	1.302	1.294	1,01
ARTISTAS Y PERS. TECNICO O AUX.	838	740	1,13	517	447	1,16	321	293	1,10
SUSTITUCION	118.562	98.599	1,20	37.383	32.367	1,15	81.179	66.232	1,23
TEMPORAL PERS. CON DISCAPACIDAD	1.802	1.775	1,02	1.034	1.020	1,01	768	755	1,02
RELEVO	468	466	1,00	200	199	1,01	268	267	1,00
JUBILACION PARCIAL	1.115	1.107	1,01	767	762	1,01	348	345	1,01
SUSTITUCION POR JUBILACION 64 AÑOS	9	9	1,00	2	2	1,00	7	7	1,00
OBTEN. PRACTICA PROFESIONAL	3.870	3.853	1,00	1.920	1.913	1,00	1.950	1.940	1,01
FORMACION EN ALTERNANCIA	3.598	3.586	1,00	1.817	1.809	1,00	1.781	1.777	1,00
INVESTIGADOR PREDOCTORAL EN FORMACIÓN	549	549	1,00	282	282	1,00	267	267	1,00
OTROS CONTRATOS	33.438	20.718	1,61	19.077	11.675	1,63	14.361	9.043	1,59

FEBRERO 2023

CONTRATOS POR CC.AA. Y PROVINCIAS

PROVINCIA	TOTAL	VARIACIÓN MENSUAL ABSOLUTA	VARIACIÓN MENSUAL RELATIVA	VARIACIÓN ANUAL ABSOLUTA	VARIACIÓN ANUAL RELATIVA
AUTONOMÍA					
ALMERIA	16.009	-3.958	-19,82	-4.818	-23,13
CADIZ	23.650	-402	-1,67	-13.030	-35,52
CORDOBA	28.525	-10.045	-26,04	-11.287	-28,35
GRANADA	25.925	-6.072	-18,98	-11.744	-31,18
HUELVA	28.929	-2.316	-7,41	-17.475	-37,66
JAEN	24.410	-39.426	-61,76	-19.110	-43,91
MALAGA	39.251	-3.416	-8,01	-14.261	-26,65
SEVILLA	52.940	-4.750	-8,23	-17.018	-24,33
ANDALUCIA	239.639	-70.385	-22,70	-108.743	-31,21
HUESCA	4.898	281	6,09	-1.402	-22,25
TERUEL	2.685	329	13,96	-428	-13,75
ZARAGOZA	22.377	-2.010	-8,24	-7.708	-25,62
ARAGON	29.960	-1.400	-4,46	-9.538	-24,15
PRINCIPADO DE ASTURIAS	15.522	-1.647	-9,59	-5.614	-26,56
ILLES BALEARS	22.577	1.225	5,74	-4.134	-15,48
PALMAS LAS	24.640	-4.137	-14,38	-4.704	-16,03
STA. CRUZ DE TENERIFE	22.063	-3.127	-12,41	-3.741	-14,50
CANARIAS	46.703	-7.264	-13,46	-8.445	-15,31
CANTABRIA	10.672	-1.835	-14,67	-4.120	-27,85
ALBACETE	8.603	906	11,77	-2.388	-21,73
CIUDAD REAL	10.052	-1.319	-11,60	-1.650	-14,10
CUENCA	4.033	-142	-3,40	-1.540	-27,63
GUADALAJARA	6.781	379	5,92	-2.794	-29,18
TOLEDO	12.627	-1.255	-9,04	-3.310	-20,77
CASTILLA-LA MANCHA	42.096	-1.431	-3,29	-11.682	-21,72
AVILA	2.316	150	6,93	-1.331	-36,50
BURGOS	6.725	-745	-9,97	-1.953	-22,51
LEON	6.998	734	11,72	-1.276	-15,42
PALENCIA	4.002	-470	-10,51	-692	-14,74
SALAMANCA	6.572	957	17,04	-282	-4,11
SEGOVIA	3.018	-190	-5,92	-1.670	-35,62
SORIA	1.648	122	7,99	-801	-32,71
VALLADOLID	10.751	168	1,59	-3.365	-23,84
ZAMORA	2.777	290	11,66	-742	-21,09
CASTILLA Y LEON	44.807	1.016	2,32	-12.112	-21,28
BARCELONA	143.898	269	0,19	-21.876	-13,20
GIRONA	16.958	716	4,41	-3.428	-16,82
LLEIDA	8.399	-682	-7,51	-2.274	-21,31
TARRAGONA	15.269	-1.645	-9,73	-5.215	-25,46
CATALUÑA	184.524	-1.342	-0,72	-32.793	-15,09
ALICANTE/ALACANT	30.838	-2.142	-6,49	-12.679	-29,14
CASTELLON/CASTELLO	11.057	129	1,18	-3.374	-23,38
VALENCIA	54.025	-2.997	-5,26	-30.621	-36,18
COM. VALENCIANA	95.920	-5.010	-4,96	-46.674	-32,73
BADAJOZ	16.797	-2.378	-12,40	-10.838	-39,22
CACERES	7.590	-451	-5,61	-2.385	-23,91
EXTREMADURA	24.387	-2.829	-10,39	-13.223	-35,16
CORUÑA A	20.241	-1.064	-4,99	-6.950	-25,56
LUGO	4.396	-76	-1,70	-2.098	-32,31
OURENSE	4.179	-428	-9,29	-867	-17,18
PONTEVEDRA	17.383	-3.189	-15,50	-8.874	-33,80
GALICIA	46.199	-4.757	-9,34	-18.789	-28,91
COM. DE MADRID	160.724	-5.689	-3,42	-31.230	-16,27
REGION DE MURCIA	41.756	-4.008	-8,76	-28.210	-40,32
COM. FORAL DE NAVARRA	19.520	-4.077	-17,28	-4.804	-19,75
ARABA/ALAVA	9.177	-994	-9,77	-4.320	-32,01
BIZKAIA	24.943	-3.269	-11,59	-7.495	-23,11
GIPUZKOA	16.371	-1.318	-7,45	-3.370	-17,07
PAIS VASCO	50.491	-5.581	-9,95	-15.185	-23,12
LA RIOJA	6.559	-731	-10,03	-2.755	-29,58
CEUTA	1.140	-100	-8,06	-442	-27,94
MELILLA	1.050	-266	-20,21	-561	-34,82
ZONA EXTRANJERA	556	164	41,84	-201	-26,55
TOTAL	**1.084.802**	**-115.947**	**-9,66**	**-359.255**	**-24,88**

FEBRERO 2023

CONTRATOS INDEFINIDOS POR CC.AA. Y PROVINCIAS *

PROVINCIA	TOTAL	VARIACIÓN MENSUAL ABSOLUTA	VARIACIÓN MENSUAL RELATIVA	VARIACIÓN ANUAL ABSOLUTA	VARIACIÓN ANUAL RELATIVA
AUTONOMÍA					
ALMERIA	8.793	-1.443	-14,10	3.220	57,78
CADIZ	8.850	-475	-5,09	3.918	79,44
CORDOBA	13.009	-4.888	-27,31	9.965	327,37
GRANADA	11.225	-3.111	-21,70	7.136	174,52
HUELVA	14.468	-1.689	-10,45	8.324	135,48
JAEN	9.342	-17.414	-65,08	7.189	333,91
MALAGA	18.435	469	2,61	7.945	75,74
SEVILLA	20.749	-2.756	-11,73	11.257	118,59
ANDALUCIA	104.871	-31.307	-22,99	58.954	128,39
HUESCA	2.211	-17	-0,76	773	53,76
TERUEL	1.058	102	10,67	357	50,93
ZARAGOZA	8.653	-287	-3,21	2.508	40,81
ARAGON	11.922	-202	-1,67	3.638	43,92
PRINCIPADO DE ASTURIAS	5.646	-82	-1,43	1.699	43,05
ILLES BALEARS	15.635	1.145	7,90	5.335	51,80
PALMAS LAS	11.969	-1.131	-8,63	4.175	53,57
STA. CRUZ DE TENERIFE	10.488	-1.238	-10,56	3.297	45,85
CANARIAS	22.457	-2.369	-9,54	7.472	49,86
CANTABRIA	3.192	-92	-2,80	900	39,27
ALBACETE	4.410	298	7,25	1.955	79,63
CIUDAD REAL	4.394	-786	-15,17	2.456	126,73
CUENCA	1.866	-89	-4,55	809	76,54
GUADALAJARA	2.468	202	8,91	1.088	78,84
TOLEDO	5.178	-533	-9,33	1.442	38,60
CASTILLA-LA MANCHA	18.316	-908	-4,72	7.750	73,35
AVILA	953	166	21,09	169	21,56
BURGOS	2.571	28	1,10	961	59,69
LEON	3.069	159	5,46	737	31,60
PALENCIA	1.014	201	24,72	398	64,61
SALAMANCA	2.063	-58	-2,73	377	22,36
SEGOVIA	1.352	96	7,64	483	55,58
SORIA	723	86	13,50	166	29,80
VALLADOLID	4.801	576	13,63	1.712	55,42
ZAMORA	941	56	6,33	177	23,17
CASTILLA Y LEON	17.487	1.310	8,10	5.180	42,09
BARCELONA	62.349	-252	-0,40	15.908	34,25
GIRONA	8.011	449	5,94	768	10,60
LLEIDA	4.579	-615	-11,84	1.283	38,93
TARRAGONA	6.999	-146	-2,04	1.577	29,09
CATALUÑA	81.938	-564	-0,68	19.536	31,31
ALICANTE/ALACANT	17.670	78	0,44	6.798	62,53
CASTELLON/CASTELLO	6.842	946	16,04	2.682	64,47
VALENCIA	27.170	369	1,38	8.631	46,56
COM. VALENCIANA	51.682	1.393	2,77	18.111	53,95
BADAJOZ	5.012	-882	-14,96	2.131	73,97
CACERES	2.640	-159	-5,68	1.200	83,33
EXTREMADURA	7.652	-1.041	-11,98	3.331	77,09
CORUÑA A	8.127	348	4,47	1.564	23,83
LUGO	1.948	10	0,52	266	15,81
OURENSE	1.625	-247	-13,19	364	28,87
PONTEVEDRA	6.201	-196	-3,06	675	12,21
GALICIA	17.901	-85	-0,47	2.869	19,09
COM. DE MADRID	85.456	-937	-1,08	23.218	37,31
REGION DE MURCIA	26.583	-918	-3,34	12.199	84,81
COM. FORAL DE NAVARRA	4.681	-1.062	-18,49	1.515	47,85
ARABA/ALAVA	2.413	-168	-6,51	904	59,91
BIZKAIA	6.923	-585	-7,79	1.676	31,94
GIPUZKOA	4.461	-450	-9,16	699	18,58
PAIS VASCO	13.797	-1.203	-8,02	3.279	31,18
LA RIOJA	2.694	-202	-6,98	892	49,50
CEUTA	529	109	25,95	121	29,66
MELILLA	517	-140	-21,31	177	52,06
ZONA EXTRANJERA	244	49	25,13	183	300,00
TOTAL	**493.200**	**-37.106**	**-7,00**	**176.359**	**55,66**

(*) Incluye contratos convertidos en indefinidos

FEBRERO 2023

CONTRATOS TEMPORALES POR CC.AA. Y PROVINCIAS

PROVINCIA	TOTAL	VARIACIÓN MENSUAL ABSOLUTA	VARIACIÓN MENSUAL RELATIVA	VARIACIÓN ANUAL ABSOLUTA	VARIACIÓN ANUAL RELATIVA
AUTONOMÍA					
ALMERIA	7.216	-2.515	-25,85	-8.038	-52,69
CADIZ	14.800	73	0,50	-16.948	-53,38
CORDOBA	15.516	-5.157	-24,95	-21.252	-57,80
GRANADA	14.700	-2.961	-16,77	-18.880	-56,22
HUELVA	14.461	-627	-4,16	-25.799	-64,08
JAEN	15.068	-22.012	-59,36	-26.299	-63,57
MALAGA	20.816	-3.885	-15,73	-22.206	-51,62
SEVILLA	32.191	-1.994	-5,83	-28.275	-46,76
ANDALUCIA	134.768	-39.078	-22,48	-167.697	-55,44
HUESCA	2.687	298	12,47	-2.175	-44,73
TERUEL	1.627	227	16,21	-785	-32,55
ZARAGOZA	13.724	-1.723	-11,15	-10.216	-42,67
ARAGON	18.038	-1.198	-6,23	-13.176	-42,21
PRINCIPADO DE ASTURIAS	9.876	-1.565	-13,68	-7.313	-42,54
ILLES BALEARS	6.942	80	1,17	-9.469	-57,70
PALMAS LAS	12.671	-3.006	-19,17	-8.879	-41,20
STA. CRUZ DE TENERIFE	11.575	-1.889	-14,03	-7.038	-37,81
CANARIAS	24.246	-4.895	-16,80	-15.917	-39,63
CANTABRIA	7.480	-1.743	-18,90	-5.020	-40,16
ALBACETE	4.193	608	16,96	-4.343	-50,88
CIUDAD REAL	5.658	-533	-8,61	-4.106	-42,05
CUENCA	2.167	-53	-2,39	-2.349	-52,02
GUADALAJARA	4.313	177	4,28	-3.882	-47,37
TOLEDO	7.449	-722	-8,84	-4.752	-38,95
CASTILLA-LA MANCHA	23.780	-523	-2,15	-19.432	-44,97
AVILA	1.363	-16	-1,16	-1.500	-52,39
BURGOS	4.154	-773	-15,69	-2.914	-41,23
LEON	3.929	575	17,14	-2.013	-33,88
PALENCIA	2.988	-671	-18,34	-1.090	-26,73
SALAMANCA	4.509	1.015	29,05	-659	-12,75
SEGOVIA	1.666	-286	-14,65	-2.153	-56,38
SORIA	925	36	4,05	-967	-51,11
VALLADOLID	5.950	-408	-6,42	-5.077	-46,04
ZAMORA	1.836	234	14,61	-919	-33,36
CASTILLA Y LEON	27.320	-294	-1,06	-17.292	-38,76
BARCELONA	81.549	521	0,64	-37.784	-31,66
GIRONA	8.947	267	3,08	-4.196	-31,93
LLEIDA	3.820	-67	-1,72	-3.557	-48,22
TARRAGONA	8.270	-1.499	-15,34	-6.792	-45,09
CATALUÑA	102.586	-778	-0,75	-52.329	-33,78
ALICANTE/ALACANT	13.168	-2.220	-14,43	-19.477	-59,66
CASTELLON/CASTELLO	4.215	-817	-16,24	-6.056	-58,96
VALENCIA	26.855	-3.366	-11,14	-39.252	-59,38
COM. VALENCIANA	44.238	-6.403	-12,64	-64.785	-59,42
BADAJOZ	11.785	-1.496	-11,26	-12.969	-52,39
CACERES	4.950	-292	-5,57	-3.585	-42,00
EXTREMADURA	16.735	-1.788	-9,65	-16.554	-49,73
CORUÑA A	12.114	-1.412	-10,44	-8.514	-41,27
LUGO	2.448	-86	-3,39	-2.364	-49,13
OURENSE	2.554	-181	-6,62	-1.231	-32,52
PONTEVEDRA	11.182	-2.993	-21,11	-9.549	-46,06
GALICIA	28.298	-4.672	-14,17	-21.658	-43,35
COM. DE MADRID	75.268	-4.752	-5,94	-54.448	-41,97
REGION DE MURCIA	15.173	-3.090	-16,92	-40.409	-72,70
COM. FORAL DE NAVARRA	14.839	-3.015	-16,89	-6.319	-29,87
ARABA/ALAVA	6.764	-826	-10,88	-5.224	-43,58
BIZKAIA	18.020	-2.684	-12,96	-9.171	-33,73
GIPUZKOA	11.910	-868	-6,79	-4.069	-25,46
PAIS VASCO	36.694	-4.378	-10,66	-18.464	-33,47
LA RIOJA	3.865	-529	-12,04	-3.647	-48,55
CEUTA	611	-209	-25,49	-563	-47,96
MELILLA	533	-126	-19,12	-738	-58,06
ZONA EXTRANJERA	312	115	58,38	-384	-55,17
TOTAL	**591.602**	**-78.841**	**-11,76**	**-535.614**	**-47,52**

FEBRERO 2023

CONTRATOS POR CC.AA. Y PROVINCIAS. DATOS ACUMULADOS

PROVINCIA / AUTONOMÍA	TOTAL	INDEFINIDOS *	% S / TOTAL	TEMPORALES	% S / TOTAL
ALMERIA	35.976	19.029	52,89	16.947	47,11
CADIZ	47.702	18.175	38,10	29.527	61,90
CORDOBA	67.095	30.906	46,06	36.189	53,94
GRANADA	57.922	25.561	44,13	32.361	55,87
HUELVA	60.174	30.625	50,89	29.549	49,11
JAEN	88.246	36.098	40,91	52.148	59,09
MALAGA	81.918	36.401	44,44	45.517	55,56
SEVILLA	110.630	44.254	40,00	66.376	60,00
ANDALUCIA	549.663	241.049	43,85	308.614	56,15
HUESCA	9.515	4.439	46,65	5.076	53,35
TERUEL	5.041	2.014	39,95	3.027	60,05
ZARAGOZA	46.764	17.593	37,62	29.171	62,38
ARAGON	61.320	24.046	39,21	37.274	60,79
PRINCIPADO DE ASTURIAS	32.691	11.374	34,79	21.317	65,21
ILLES BALEARS	43.929	30.125	68,58	13.804	31,42
PALMAS LAS	53.417	25.069	46,93	28.348	53,07
STA. CRUZ DE TENERIFE	47.253	22.214	47,01	25.039	52,99
CANARIAS	100.670	47.283	46,97	53.387	53,03
CANTABRIA	23.179	6.476	27,94	16.703	72,06
ALBACETE	16.300	8.522	52,28	7.778	47,72
CIUDAD REAL	21.423	9.574	44,69	11.849	55,31
CUENCA	8.208	3.821	46,55	4.387	53,45
GUADALAJARA	13.183	4.734	35,91	8.449	64,09
TOLEDO	26.509	10.889	41,08	15.620	58,92
CASTILLA-LA MANCHA	85.623	37.540	43,84	48.083	56,16
AVILA	4.482	1.740	38,82	2.742	61,18
BURGOS	14.195	5.114	36,03	9.081	63,97
LEON	13.262	5.979	45,08	7.283	54,92
PALENCIA	8.474	1.827	21,56	6.647	78,44
SALAMANCA	12.187	4.184	34,33	8.003	65,67
SEGOVIA	6.226	2.608	41,89	3.618	58,11
SORIA	3.174	1.360	42,85	1.814	57,15
VALLADOLID	21.334	9.026	42,31	12.308	57,69
ZAMORA	5.264	1.826	34,69	3.438	65,31
CASTILLA Y LEON	88.598	33.664	38,00	54.934	62,00
BARCELONA	287.527	124.950	43,46	162.577	56,54
GIRONA	33.200	15.573	46,91	17.627	53,09
LLEIDA	17.480	9.773	55,91	7.707	44,09
TARRAGONA	32.183	14.144	43,95	18.039	56,05
CATALUÑA	370.390	164.440	44,40	205.950	55,60
ALICANTE/ALACANT	63.818	35.262	55,25	28.556	44,75
CASTELLON/CASTELLO	21.985	12.738	57,94	9.247	42,06
VALENCIA	111.047	53.971	48,60	57.076	51,40
COM. VALENCIANA	196.850	101.971	51,80	94.879	48,20
BADAJOZ	35.972	10.906	30,32	25.066	69,68
CACERES	15.631	5.439	34,80	10.192	65,20
EXTREMADURA	51.603	16.345	31,67	35.258	68,33
CORUÑA A	41.546	15.906	38,29	25.640	61,71
LUGO	8.868	3.886	43,82	4.982	56,18
OURENSE	8.786	3.497	39,80	5.289	60,20
PONTEVEDRA	37.955	12.598	33,19	25.357	66,81
GALICIA	97.155	35.887	36,94	61.268	63,06
COM. DE MADRID	327.137	171.849	52,53	155.288	47,47
REGION DE MURCIA	87.520	54.084	61,80	33.436	38,20
COM. FORAL DE NAVARRA	43.117	10.424	24,18	32.693	75,82
ARABA/ALAVA	19.348	4.994	25,81	14.354	74,19
BIZKAIA	53.155	14.431	27,15	38.724	72,85
GIPUZKOA	34.060	9.372	27,52	24.688	72,48
PAIS VASCO	106.563	28.797	27,02	77.766	72,98
LA RIOJA	13.849	5.590	40,36	8.259	59,64
CEUTA	2.380	949	39,87	1.431	60,13
MELILLA	2.366	1.174	49,62	1.192	50,38
ZONA EXTRANJERA	948	439	46,31	509	53,69
TOTAL	**2.285.551**	**1.023.506**	**44,78**	**1.262.045**	**55,22**

(*) Incluye contratos convertidos en indefinidos

FEBRERO 2023

CONTRATOS SEGÚN SECTOR DE ACTIVIDAD ECONÓMICA POR CC.AA Y PROVINCIAS

PROVINCIA / AUTÓNOMIA	TOTAL	AGRICULTURA	INDUSTRIA	CONSTRUCCIÓN	SERVICIOS
ALMERIA	16.009	4.804	632	1.285	9.288
CADIZ	23.650	2.280	2.293	2.806	16.271
CORDOBA	28.525	15.374	1.682	2.177	9.292
GRANADA	25.925	9.022	1.265	2.399	13.239
HUELVA	28.929	18.451	790	1.345	8.343
JAEN	24.410	13.533	1.033	1.771	8.073
MALAGA	39.251	6.301	1.563	5.022	26.365
SEVILLA	52.940	11.318	3.534	5.412	32.676
ANDALUCIA	239.639	81.083	12.792	22.217	123.547
HUESCA	4.898	551	489	272	3.586
TERUEL	2.685	204	560	145	1.776
ZARAGOZA	22.377	1.152	4.878	1.157	15.190
ARAGON	29.960	1.907	5.927	1.574	20.552
PRINCIPADO DE ASTURIAS	15.522	191	1.610	992	12.729
ILLES BALEARS	22.577	200	1.096	4.428	16.853
PALMAS LAS	24.640	315	819	1.562	21.944
STA. CRUZ DE TENERIFE	22.063	650	614	1.416	19.383
CANARIAS	46.703	965	1.433	2.978	41.327
CANTABRIA	10.672	151	1.796	572	8.153
ALBACETE	8.603	2.440	876	483	4.804
CIUDAD REAL	10.052	2.436	1.300	995	5.321
CUENCA	4.033	612	656	399	2.366
GUADALAJARA	6.781	114	1.234	413	5.020
TOLEDO	12.627	1.401	2.115	1.084	8.027
CASTILLA-LA MANCHA	42.096	7.003	6.181	3.374	25.538
AVILA	2.316	110	549	182	1.475
BURGOS	6.725	318	1.622	333	4.452
LEON	6.998	192	824	498	5.484
PALENCIA	4.002	81	1.920	158	1.843
SALAMANCA	6.572	103	566	324	5.579
SEGOVIA	3.018	388	546	134	1.950
SORIA	1.648	80	312	107	1.149
VALLADOLID	10.751	678	2.266	621	7.186
ZAMORA	2.777	229	628	180	1.740
CASTILLA Y LEON	44.807	2.179	9.233	2.537	30.858
BARCELONA	143.898	555	17.174	7.177	118.992
GIRONA	16.958	275	3.800	1.108	11.775
LLEIDA	8.399	801	877	670	6.051
TARRAGONA	15.269	711	2.561	1.127	10.870
CATALUÑA	184.524	2.342	24.412	10.082	147.688
ALICANTE/ALACANT	30.838	2.779	3.746	3.014	21.299
CASTELLON/CASTELLO	11.057	1.894	1.321	910	6.932
VALENCIA	54.025	4.950	8.379	3.374	37.322
COM. VALENCIANA	95.920	9.623	13.446	7.298	65.553
BADAJOZ	16.797	4.966	815	1.754	9.262
CACERES	7.590	1.884	388	1.233	4.085
EXTREMADURA	24.387	6.850	1.203	2.987	13.347
CORUÑA A	20.241	584	2.566	1.378	15.713
LUGO	4.396	377	448	234	3.337
OURENSE	4.179	213	955	242	2.769
PONTEVEDRA	17.383	443	3.435	933	12.572
GALICIA	46.199	1.617	7.404	2.787	34.391
COM. DE MADRID	160.724	849	8.556	11.248	140.071
REGION DE MURCIA	41.756	17.343	3.753	2.589	18.071
COM. FORAL DE NAVARRA	19.520	819	5.387	492	12.822
ARABA/ALAVA	9.177	186	1.872	355	6.764
GIPUZKOA	16.371	108	2.317	396	13.550
BIZKAIA	24.943	145	3.315	1.281	20.202
PAIS VASCO	50.491	439	7.504	2.032	40.516
LA RIOJA	6.559	863	1.322	351	4.023
CEUTA	1.140	14	70	96	960
MELILLA	1.050	9	21	117	903
ZONA EXTRANJERA	556	15	36	239	266
TOTAL	**1.084.802**	**134.462**	**113.182**	**78.990**	**758.168**

FEBRERO 2023

CONTRATOS A EXTRANJEROS POR SEXO, EDAD Y SECTOR DE ACTIVIDAD ECONÓMICA

		VARIACIÓN				ZONA ORIGEN	
		MENSUAL		ANUAL			
POR SEXO Y EDAD	TOTAL	ABSOLUTA	RELATIVA	ABSOLUTA	RELATIVA	PAIS COMUNITARIO	PAIS EXTRACOMUNITARIO
HOMBRES							
< 25 años	22.781	-2.276	-9,08	-3.683	-13,92	5.193	17.588
25 - 44 años	86.787	-7.942	-8,38	-23.584	-21,37	16.709	70.078
>= 45 años	39.640	-5.886	-12,93	-13.208	-24,99	9.120	30.520
TOTAL	149.208	-16.104	-9,74	-40.475	-21,34	31.022	118.186
MUJERES							
< 25 años	12.840	-331	-2,51	-2.298	-15,18	4.043	8.797
25 - 44 años	61.809	-1.783	-2,80	-10.439	-14,45	15.284	46.525
>= 45 años	25.451	-1.938	-7,08	-4.383	-14,69	7.590	17.861
TOTAL	100.100	-4.052	-3,89	-17.120	-14,61	26.917	73.183
AMBOS SEXOS							
< 25 años	35.621	-2.607	-6,82	-5.981	-14,38	9.236	26.385
25 - 44 años	148.596	-9.725	-6,14	-34.023	-18,63	31.993	116.603
>= 45 años	65.091	-7.824	-10,73	-17.591	-21,28	16.710	48.381
TOTAL	**249.308**	**-20.156**	**-7,48**	**-57.595**	**-18,77**	**57.939**	**191.369**
SECTOR							
AGRICULTURA	60.276	-17.715	-22,71	-36.149	-37,49	13.942	46.334
INDUSTRIA	20.665	-3.302	-13,78	-4.865	-19,06	4.354	16.311
CONSTRUCCIÓN	23.254	1.737	8,07	385	1,68	4.625	18.629
SERVICIOS	145.113	-876	-0,60	-16.966	-10,47	35.018	110.095
TOTAL	**249.308**	**-20.156**	**-7,48**	**-57.595**	**-18,77**	**57.939**	**191.369**

CONTRATOS A EXTRANJEROS POR COMUNIDADES AUTÓNOMAS

		VARIACIÓN				ZONA ORIGEN	
		MENSUAL		ANUAL			
COMUNIDADES AUTÓNOMAS	TOTAL	ABSOLUTA	RELATIVA	ABSOLUTA	RELATIVA	PAIS COMUNITARIO	PAIS EXTRACOMUNITARIO
ANDALUCIA	43.933	-15.979	-26,67	-20.263	-31,56	12.591	31.342
ARAGON	8.998	90	1,01	-1.767	-16,41	2.551	6.447
PRINCIPADO DE ASTURI	1.700	103	6,45	-234	-12,10	395	1.305
ILLES BALEARS	7.162	406	6,01	-431	-5,68	1.994	5.168
CANARIAS	9.367	-1.091	-10,43	-746	-7,38	3.124	6.243
CANTABRIA	1.423	-99	-6,50	-393	-21,64	321	1.102
CASTILLA-LA MANCHA	9.600	149	1,58	-1.882	-16,39	3.318	6.282
CASTILLA Y LEON	7.651	20	0,26	-1.236	-13,91	2.586	5.065
CATALUÑA	49.609	464	0,94	-3.077	-5,84	9.465	40.144
COM. VALENCIANA	26.055	517	2,02	-7.992	-23,47	6.901	19.154
EXTREMADURA	1.824	-179	-8,94	-745	-29,00	861	963
GALICIA	5.488	2	0,04	-679	-11,01	1.095	4.393
COM. DE MADRID	41.501	-112	-0,27	-1.073	-2,52	8.751	32.750
REGION DE MURCIA	19.571	-2.626	-11,83	-14.111	-41,89	972	18.599
COM. FORAL DE NAVAR	4.018	-997	-19,88	-1.055	-20,80	971	3.047
PAIS VASCO	8.786	-693	-7,31	-1.262	-12,56	1.284	7.502
LA RIOJA	2.066	-168	-7,52	-449	-17,85	721	1.345
CEUTA	120	17	16,50	-38	-24,05	4	116
MELILLA	202	-26	-11,40	-63	-23,77	8	194
ZONA EXTRANJERA	234	46	24,47	-99	-29,73	26	208
TOTAL	**249.308**	**-20.156**	**-7,48**	**-57.595**	**-18,77**	**57.939**	**191.369**

FEBRERO 2023

CONTRATOS A EXTRANJEROS POR COMUNIDADES AUTÓNOMAS

PROVINCIA		VARIACIÓN			
		MENSUAL		ANUAL	
AUTONOMIA	TOTAL	ABSOLUTA	RELATIVA	ABSOLUTA	RELATIVA
ALMERIA	6.169	-1.840	-22,97	-1.857	-23,14
CADIZ	1.066	-18	-1,66	-177	-14,24
CORDOBA	3.348	-2.147	-39,07	-938	-21,89
GRANADA	3.539	-1.163	-24,73	-1.821	-33,97
HUELVA	14.938	-130	-0,86	-9.401	-38,63
JAEN	2.173	-9.888	-81,98	-4.342	-66,65
MALAGA	6.933	-49	-0,70	-758	-9,86
SEVILLA	5.767	-744	-11,43	-969	-14,39
ANDALUCIA	43.933	-15.979	-26,67	-20.263	-31,56
HUESCA	1.460	20	1,39	-430	-22,75
TERUEL	676	85	14,38	-23	-3,29
ZARAGOZA	6.862	-15	-0,22	-1.314	-16,07
ARAGON	8.998	90	1,01	-1.767	-16,41
PRINCIPADO DE ASTURIAS	1.700	103	6,45	-234	-12,10
ILLES BALEARS	7.162	406	6,01	-431	-5,68
PALMAS LAS	4.708	-691	-12,80	-384	-7,54
STA. CRUZ DE TENERIFE	4.659	-400	-7,91	-362	-7,21
CANARIAS	9.367	-1.091	-10,43	-746	-7,38
CANTABRIA	1.423	-99	-6,50	-393	-21,64
ALBACETE	2.291	344	17,67	-148	-6,07
CIUDAD REAL	1.583	-287	-15,35	-235	-12,93
CUENCA	1.246	-87	-6,53	-423	-25,34
GUADALAJARA	2.020	120	6,32	-809	-28,60
TOLEDO	2.460	59	2,46	-267	-9,79
CASTILLA-LA MANCHA	9.600	149	1,58	-1.882	-16,39
AVILA	396	53	15,45	-90	-18,52
BURGOS	1.502	-190	-11,23	-326	-17,83
LEON	875	33	3,92	-210	-19,35
PALENCIA	501	-16	-3,09	-25	-4,75
SALAMANCA	800	160	25,00	105	15,11
SEGOVIA	971	-6	-0,61	-319	-24,73
SORIA	448	49	12,28	-135	-23,16
VALLADOLID	1.771	-110	-5,85	-236	-11,76
ZAMORA	387	47	13,82	0	0,00
CASTILLA Y LEON	7.651	20	0,26	-1.236	-13,91
BARCELONA	36.885	772	2,14	-254	-0,68
GIRONA	5.404	144	2,74	-903	-14,32
LLEIDA	3.035	-235	-7,19	-895	-22,77
TARRAGONA	4.285	-217	-4,82	-1.025	-19,30
CATALUÑA	49.609	464	0,94	-3.077	-5,84
ALICANTE/ALACANT	8.602	-156	-1,78	-2.563	-22,96
CASTELLON/CASTELLO	3.427	325	10,48	-612	-15,15
VALENCIA	14.026	348	2,54	-4.817	-25,56
COM. VALENCIANA	26.055	517	2,02	-7.992	-23,47
BADAJOZ	1.243	-181	-12,71	-769	-38,22
CACERES	581	2	0,35	24	4,31
EXTREMADURA	1.824	-179	-8,94	-745	-29,00
CORUÑA A	2.442	-33	-1,33	65	2,73
LUGO	768	107	16,19	-199	-20,58
OURENSE	656	-37	-5,34	-64	-8,89
PONTEVEDRA	1.622	-35	-2,11	-481	-22,87
GALICIA	5.488	2	0,04	-679	-11,01
COM. DE MADRID	41.501	-112	-0,27	-1.073	-2,52
REGION DE MURCIA	19.571	-2.626	-11,83	-14.111	-41,89
COM. FORAL DE NAVARRA	4.018	-997	-19,88	-1.055	-20,80
ARABA/ALAVA	2.080	-117	-5,33	-673	-24,45
GIPUZKOA	3.004	-224	-6,94	-121	-3,87
BIZKAIA	3.702	-352	-8,68	-468	-11,22
PAIS VASCO	8.786	-693	-7,31	-1.262	-12,56
LA RIOJA	2.066	-168	-7,52	-449	-17,85
CEUTA	120	17	16,50	-38	-24,05
MELILLA	202	-26	-11,40	-63	-23,77
ZONA EXTRANJERA	234	46	24,47	-99	-29,73
TOTAL	**249.308**	**-20.156**	**-7,48**	**-57.595**	**-18,77**

PRESTACIONES

El número de solicitudes de prestaciones a nivel nacional registradas en el mes de enero de 2023 ascendió a 792.499, lo que representa un 16,5% menos, que el mismo mes del año anterior.

Las altas tramitadas han sido 690.176 lo que supone una disminución del 13,4% sobre el mes de enero de 2022.

El plazo medio de reconocimiento del mes enero de 2023 ha sido de 1,95 días, cifra inferior al mismo mes del año anterior, en un 42,5%.

Los beneficiarios existentes a final del mes fueron 1.901.340 con un aumento respecto al mismo mes del año anterior del 2,0%.

La cobertura del sistema de protección por desempleo durante el mes de enero de 2023 ha sido de 69,25%, el mismo indicador en enero de 2022 fue de 62,86%, lo que supone un aumento del 10,2% (1).

Los gastos totales de enero de 2023 ascendieron a 1.992,5 millones de euros, lo que supone un aumento del 4,5% respecto al mismo mes del año anterior.

El gasto medio mensual por beneficiario, sin incluir el subsidio agrario de Andalucía y Extremadura, en el mes de enero de 2023 ha sido de 1.071,1€, lo que supone un aumento sobre el mismo mes del año anterior de 23,2€ (2,2%).

La cuantía media bruta de la prestación contributiva percibida por beneficiario durante el mes de enero de 2023 ha sido de 965,7 euros, lo que supone un aumento sobre el año anterior de 65,8€ (7,3%).

El número de beneficiarios extranjeros del mes de enero de 2023 fue de 218.139, lo que representa un 4,4% más que el mismo mes del año anterior. El aumento es superior en los beneficiarios procedentes de países no comunitarios 7,13%) que en los procedentes del entorno comunitario (0,3%).

En relación con el total de beneficiarios de prestaciones por desempleo, los beneficiarios extranjeros representan el 11,47%, lo que representa un 2,4% más que el mismo mes del año anterior.

Los beneficiarios extranjeros suponen, por otro lado, el 36,08% del total de demandantes de empleo extranjeros.

Por último, el gasto de las prestaciones de los beneficiarios extranjeros ha sido de 206,4 millones de euros (un 15,3% más que en enero de 2022) que en relación con el gasto total de las prestaciones por desempleo supone el 10,4%.

(1) El indicador de cobertura responde a la siguiente fórmula:

$$\frac{\text{Total beneficiarios de prestaciones}}{\text{Paro Reg. SISPE con experiencia laboral + Beneficiarios del subsidio agrario}}$$

ENERO 2023

SÍNTESIS DE DATOS NACIONALES DE PRESTACIONES POR DESEMPLEO

	2021	2022	INCREMENTO 2022 S/ 2021 (%)	2023	INCREMENTO 2023 S/ 2022 (%)
SOLICITUDES	**1.886.918**	**949.594**	**-49,7**	**792.499**	**-16,5**
Prestación Contributiva	1.546.229	700.864	-54,7	535.158	-23,6
Subsidio	298.892	213.244	-28,7	220.475	3,4
Renta Activa de Inserción	27.868	22.787	-18,2	24.323	6,7
Subsidio Eventuales Agrarios	13.929	12.699	-8,8	12.543	-1,2
ALTAS	**1.747.171**	**796.961**	**-54,4**	**690.176**	**-13,4**
Prestación Contributiva	1.501.943	613.697	-59,1	499.243	-18,6
Subsidio	215.654	156.995	-27,2	168.256	7,2
Renta Activa de Inserción	23.122	20.511	-11,3	16.997	-17,1
Subsidio Eventuales Agrarios	6.452	5.758	-10,8	5.680	-1,4
PLAZO RECONOCIMIENTO (en días)	**7,39**	**3,39**	**-54,1**	**1,95**	**-42,5**
BENEFICIARIOS	**2.376.847**	**1.864.824**	**-21,5**	**1.901.340**	**2,0**
Prestación Contributiva	1.148.603	834.060	-27,4	896.156	7,4
Subsidio	995.565	818.925	-17,7	823.020	0,5
Renta Activa Inserción	138.214	122.079	-11,7	97.388	-20,2
Subsidio Eventuales Agrarios	94.465	89.760	-5,0	84.776	-5,6
COBERTURAS (*)					
Bruta	64,02	62,86	-1,8	69,25	10,2
CALIDAD					
% de protección Prest. Contributiva	50,32	46,99	-6,6	49,33	5,0
% de protección Prest. Asistenciales	49,68	53,01	6,7	50,67	-4,4
GASTOS (Miles de Euros)	**2.629.476**	**1.906.578**	**-27,5**	**1.992.502**	**4,5**
Prestación Contributiva	1.922.770	1.293.193	-32,7	1.366.312	5,7
Subsidio	592.363	508.263	-14,2	532.236	4,7
Renta Activa de Inserción	65.817	58.610	-11,0	47.112	-19,6
Subsidio Eventuales Agrarios	48.529	46.512	-4,2	46.842	0,7
GASTO MEDIO POR BENEFICIARIO, INCLUIDAS LAS COTIZACIONES A LA S.SOCIAL (euros/mes)	**1130,8**	**1047,9**	**-7,3**	**1071,1**	**2,2**
CUANTÍA MEDIA POR BENEFICIARIO PRESTACION CONTRIBUTIVA (euros/mes)	**864,0**	**899,9**	**4,2**	**965,7**	**7,3**

Fuente: Datos Provisionales del Servicio Público de Empleo Estatal

Notas:

El plazo de reconocimiento no incluye los expedientes del subsidio para trabajadores eventuales agrarios

Gastos contabilizados en el mes de febrero y devengados en el mes de enero

Los gastos incluyen las cotizaciones a la Seguridad Social

Los gastos de subsidio por desempleo incluyen los de la Renta Agraria

En los gastos medios por beneficiario no se incluyen los gastos del subsidio para trabajadores eventuales agrarios

Las cuantías medias de prestación contributiva percibidas por beneficiario no incluyen las cotizaciones a la S. Social y corresponden a la cuantía bruta reconocida por mes (30 días de prestación)

La cuantía media de las prestaciones asistenciales (subsidios, renta agraria y RAI), es del 80% del IPREM= 480 euros (16 x 30 días).

Beneficiarios, altas y solicitudes del mes de enero.

En el % de protección no se incluyen los beneficiarios del subsidio para trabajadores eventuales agrarios. En prestación asistencial se incluye la RAI

(*) Nuevo indicador de cobertura

ENERO 2023

SÍNTESIS DE DATOS NACIONALES DE PRESTACIONES DE DESEMPLEO

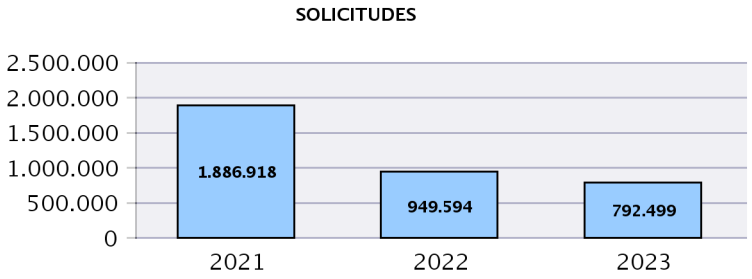

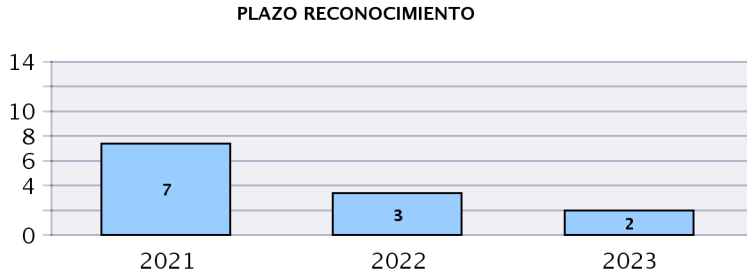

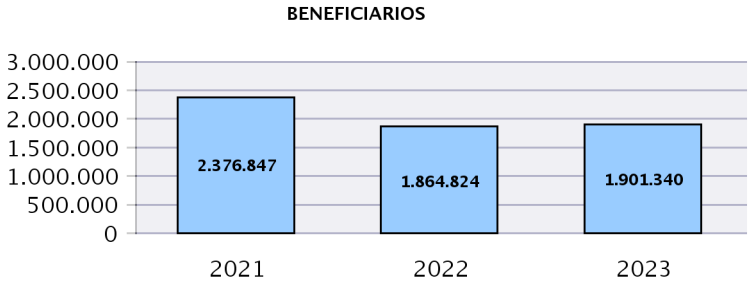

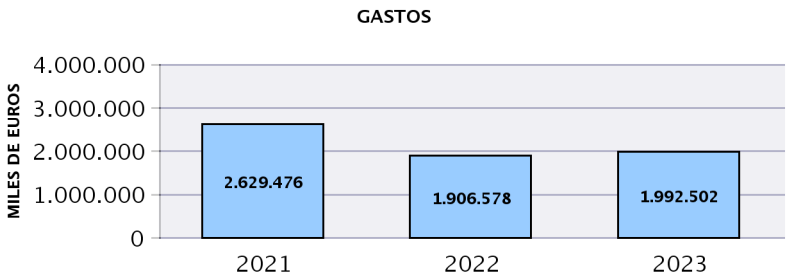

ENERO 2023

SOLICITUDES, ALTAS Y PLAZO DE RECONOCIMIENTO POR PROVINCIAS

Provincias	Solicitudes					Altas					Plazo Recon. (días)
	Prestacion Contributiva	Subsidio	Renta Activa de Inserción	Subsidio Event. Agrarios	Total	Prestacion Contributiva	Subsidio	Renta Activa de Inserción	Subsidio Event. Agrarios	Total	
ARABA/ALAVA	4.641	813	61		5.515	4.431	649	61		5.141	0,77
ALBACETE	4.271	2.396	321		6.988	4.065	2.157	286		6.508	0,53
ALICANTE/ALACANT	19.551	8.880	1.270		29.701	18.112	6.620	784		25.516	1,15
ALMERIA	7.020	3.970	488	294	11.772	6.403	3.042	322	137	9.904	3,04
AVILA	1.589	649	60		2.298	1.545	553	46		2.144	0,44
BADAJOZ	6.927	6.857	448	1.034	15.266	6.590	6.086	428	608	13.712	1,08
BALEARS (ILLES)	20.524	5.822	430		26.776	20.734	4.337	162		25.233	9,28
BARCELONA	63.827	15.198	1.963		80.988	58.159	10.007	976		69.142	2,74
BURGOS	5.409	993	117		6.519	5.301	874	106		6.281	1,18
CACERES	3.648	3.632	232	665	8.177	3.482	3.198	196	417	7.293	1,02
CADIZ	15.204	10.664	1.321	874	28.063	15.021	8.871	1.118	509	25.519	0,87
CASTELLON/CASTELLO	11.142	2.576	279		13.997	10.570	1.881	173		12.624	1,09
CIUDAD REAL	3.747	3.356	499		7.602	3.483	2.680	347		6.510	1,61
CORDOBA	9.580	6.694	511	1.594	18.379	9.066	5.799	515	669	16.049	0,77
CORUÑA A	11.303	3.353	345		15.001	11.022	2.815	305		14.142	1,01
CUENCA	1.382	769	51		2.202	1.340	690	63		2.093	1,11
GIRONA	8.648	3.741	407		12.796	7.623	2.216	177		10.016	2,84
GRANADA	7.243	7.306	711	1.549	16.809	6.711	6.181	664	560	14.116	1,64
GUADALAJARA	2.424	1.305	183		3.912	2.083	907	86		3.076	0,51
GIPUZKOA	6.886	1.112	85		8.083	6.563	953	73		7.589	1,52
HUELVA	8.253	4.487	513	831	14.084	7.535	3.635	362	507	12.039	2,91
HUESCA	1.647	681	63		2.391	1.502	521	44		2.067	4,04
JAEN	11.113	6.266	407	1.821	19.607	10.456	5.274	437	291	16.458	0,72
LEON	3.671	1.380	176		5.227	3.708	1.171	130		5.009	0,86
LLEIDA	3.981	1.473	181		5.635	3.336	896	88		4.320	0,46
RIOJA LA	5.873	871	106		6.850	5.602	649	66		6.317	1,93
LUGO	2.518	932	70		3.520	2.487	812	84		3.383	0,31
MADRID	42.689	17.786	2.043		62.518	35.918	10.757	955		47.630	4,04
MALAGA	16.464	10.952	1.246	1.100	29.762	14.449	7.902	833	405	23.589	2,73
MURCIA	49.762	10.383	1.056		61.201	48.114	8.092	639		56.845	1,56
NAVARRA	10.101	1.714	105		11.920	9.485	1.411	94		10.990	1,71
OURENSE	2.291	1.040	115		3.446	2.233	888	86		3.207	1,23
ASTURIAS	14.327	3.249	319		17.895	14.146	2.855	368		17.369	0,47
PALENCIA	1.504	574	60		2.138	1.424	449	44		1.917	0,43
PALMAS LAS	8.536	6.116	888		15.540	7.994	5.140	743		13.877	0,41
PONTEVEDRA	10.444	4.245	325		15.014	10.303	3.778	401		14.482	0,72
SALAMANCA	2.301	1.274	101		3.676	1.966	996	73		3.035	0,53
STA. CRUZ DE TENERIFE	9.337	8.230	1.225		18.792	7.936	5.842	697		14.475	0,21
CANTABRIA	8.438	2.354	226		11.018	8.449	2.130	207		10.786	0,95
SEGOVIA	1.101	425	43		1.569	1.067	378	33		1.478	0,28
SEVILLA	21.871	17.632	1.864	2.781	44.148	18.994	12.334	1.180	1.577	34.085	2,73
SORIA	2.777	231	17		3.025	2.603	199	19		2.821	0,63
TARRAGONA	10.355	3.635	465		14.455	9.358	2.370	180		11.908	4,95
TERUEL	939	367	23		1.329	902	320	39		1.261	0,43
TOLEDO	6.202	4.395	567		11.164	5.437	3.139	333		8.909	2,99
VALENCIA	30.987	10.634	1.383		43.004	30.601	8.418	1.095		40.114	0,85
VALLADOLID	4.408	1.478	184		6.070	4.252	1.167	155		5.574	1,39
BIZKAIA	12.680	2.342	259		15.281	12.216	2.017	281		14.514	0,58
ZAMORA	1.270	721	77		2.068	1.226	660	89		1.975	1,09
ZARAGOZA	13.535	2.791	310		16.636	12.507	2.051	265		14.823	1,47
CEUTA	359	1.127	71		1.557	348	1.005	63		1.416	0,70
MELILLA	458	604	53		1.115	385	484	26		895	2,25
TOTAL	**535.158**	**220.475**	**24.323**	**12.543**	**792.499**	**499.243**	**168.256**	**16.997**	**5.680**	**690.176**	**1,95**

Solicitudes, altas y plazo de reconocimiento del mes de enero.

PLAZO DE RECONOCIMIENTO

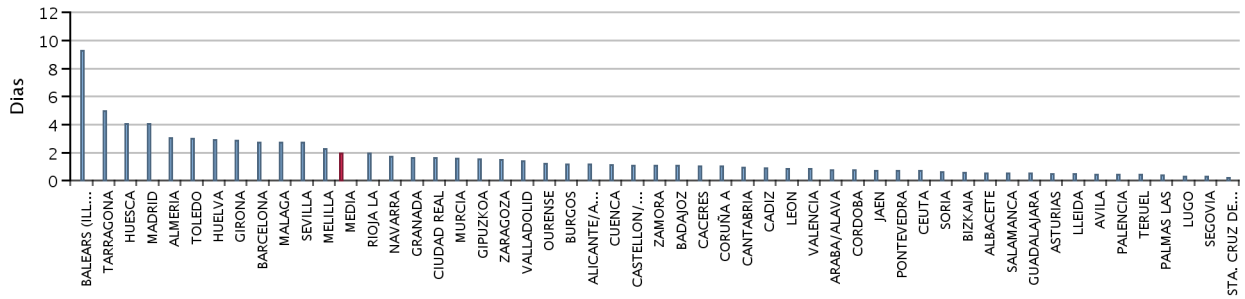

ENERO 2023

SOLICITUDES, ALTAS Y PLAZO DE RECONOCIMIENTO POR COMUNIDADES AUTÓNOMAS

Comunidades Autónomas	Solicitudes					Altas					Plazo Recon. (días)
	Prestacion Contributiva	Subsidio	Renta Activa Inserción	Subsidio Event. Agrarios	Total	Prestacion Contributiva	Subsidio	Renta Activa Inserción	Subsidio Event. Agrarios	Total	
ANDALUCIA	96.748	67.971	7.061	10.844	182.624	88.635	53.038	5.431	4.655	151.759	1,98
ARAGON	16.121	3.839	396		20.356	14.911	2.892	348		18.151	1,75
PRINCIPADO DE ASTURIAS	14.327	3.249	319		17.895	14.146	2.855	368		17.369	0,47
ILLES BALEARS	20.524	5.822	430		26.776	20.734	4.337	162		25.233	9,28
CANARIAS	17.873	14.346	2.113		34.332	15.930	10.982	1.440		28.352	0,31
CANTABRIA	8.438	2.354	226		11.018	8.449	2.130	207		10.786	0,95
CASTILLA-LA MANCHA	18.026	12.221	1.621		31.868	16.408	9.573	1.115		27.096	1,64
CASTILLA Y LEON	24.030	7.725	835		32.590	23.092	6.447	695		30.234	0,90
CATALUÑA	86.811	24.047	3.016		113.874	78.476	15.489	1.421		95.386	2,92
COM. VALENCIANA	61.680	22.090	2.932		86.702	59.283	16.919	2.052		78.254	0,99
EXTREMADURA	10.575	10.489	680	1.699	23.443	10.072	9.284	624	1.025	21.005	1,06
GALICIA	26.556	9.570	855		36.981	26.045	8.293	876		35.214	0,82
COM. DE MADRID	42.689	17.786	2.043		62.518	35.918	10.757	955		47.630	4,04
REGION DE MURCIA	49.762	10.383	1.056		61.201	48.114	8.092	639		56.845	1,56
COM. FORAL DE NAVARRA	10.101	1.714	105		11.920	9.485	1.411	94		10.990	1,71
PAIS VASCO	24.207	4.267	405		28.879	23.210	3.619	415		27.244	0,88
LA RIOJA	5.873	871	106		6.850	5.602	649	66		6.317	1,93
CEUTA	359	1.127	71		1.557	348	1.005	63		1.416	0,70
MELILLA	458	604	53		1.115	385	484	26		895	2,25
TOTAL	**535.158**	**220.475**	**24.323**	**12.543**	**792.499**	**499.243**	**168.256**	**16.997**	**5.680**	**690.176**	**1,95**

Notas informativas:

Solicitudes y altas del mes de enero.

El dato de solicitudes indica el número de expedientes de prestaciones recibidos.

El dato de altas indica el número de expedientes reconocidos, tanto inicialmente como por reanudación de las prestaciones, sin incluir las altas tras las prórrogas del subsidio y en el caso de RAI, indica el dato de participantes en el programa

El plazo de reconocimiento indica el número de días que median entre la fecha de solicitud y la fecha de resolución.

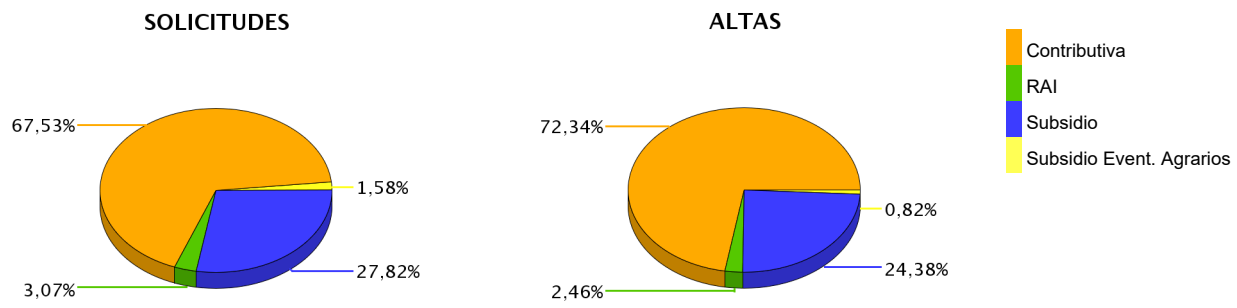

ENERO 2023

BENEFICIARIOS DE PRESTACIONES POR DESEMPLEO POR PROVINCIAS

Provincias	Beneficiarios				
	Prestación Contributiva	Subsidio	Renta Activa de Inserción	Subsidio Eventuales Agrarios	Total
ARABA/ALAVA	5.074	2.976	318		8.368
ALBACETE	8.079	9.317	1.265		18.661
ALICANTE/ALACANT	38.809	37.775	6.207		82.791
ALMERIA	15.098	15.781	2.011	1.736	34.626
AVILA	2.714	2.777	318		5.809
BADAJOZ	13.879	25.712	2.678	7.276	49.545
BALEARS (ILLES)	68.057	20.622	986		89.665
BARCELONA	97.486	63.421	5.282		166.189
BURGOS	6.068	4.957	472		11.497
CACERES	7.897	14.803	1.208	3.896	27.804
CADIZ	29.129	38.896	6.573	6.387	80.985
CASTELLON/CASTELLO	12.615	10.390	1.160		24.165
CIUDAD REAL	7.900	12.343	1.979		22.222
CORDOBA	12.377	27.070	2.754	13.781	55.982
CORUÑA A	17.690	15.776	1.726		35.192
CUENCA	3.350	3.452	330		7.132
GIRONA	21.805	11.748	910		34.463
GRANADA	17.121	29.543	3.523	8.133	58.320
GUADALAJARA	5.082	4.304	375		9.761
GIPUZKOA	9.777	5.165	482		15.424
HUELVA	14.456	17.350	1.927	6.396	40.129
HUESCA	4.144	2.296	222		6.662
JAEN	10.190	22.242	2.232	11.193	45.857
LEON	6.798	7.239	694		14.731
LLEIDA	8.695	4.931	497		14.123
RIOJA LA	5.427	3.558	288		9.273
LUGO	4.815	4.482	425		9.722
MADRID	101.917	64.951	6.132		173.000
MALAGA	37.055	37.652	4.782	5.875	85.364
MURCIA	33.285	24.349	3.937		61.571
NAVARRA	10.331	6.621	571		17.523
OURENSE	4.345	5.025	622		9.992
ASTURIAS	17.413	15.435	1.803		34.651
PALENCIA	2.378	1.987	206		4.571
PALMAS LAS	20.367	24.724	4.070		49.161
PONTEVEDRA	17.052	16.842	1.873		35.767
SALAMANCA	5.047	5.416	594		11.057
STA. CRUZ DE TENERIFE	18.861	24.506	3.916		47.283
CANTABRIA	10.795	8.777	1.071		20.643
SEGOVIA	2.524	1.628	144		4.296
SEVILLA	32.614	55.426	6.932	20.103	115.075
SORIA	1.377	876	59		2.312
TARRAGONA	20.075	12.741	1.236		34.052
TERUEL	2.277	1.603	126		4.006
TOLEDO	11.826	15.767	1.836		29.429
VALENCIA	47.766	44.297	6.437		98.500
VALLADOLID	7.493	5.894	709		14.096
BIZKAIA	15.822	11.324	1.350		28.496
ZAMORA	2.889	3.001	391		6.281
ZARAGOZA	16.076	11.323	1.151		28.550
CEUTA	1.007	2.223	391		3.621
MELILLA	1.032	1.706	207		2.945
TOTAL	**896.156**	**823.020**	**97.388**	**84.776**	**1.901.340**

El dato de beneficiarios corresponde a los que están de alta el último dia del mes de enero.

El dato de subsidio incluye también a los beneficiarios de la Renta Agraria en las CC.AA de Andalucía y Extremadura.

ENERO 2023

BENEFICIARIOS DE PRESTACIONES POR DESEMPLEO POR CC.AA.

Comunidades Autónomas	Beneficiarios				
	Prestación Contributiva	Subsidio	Renta Activa de Inserción	Subsidio Eventuales Agrarios	Total
ANDALUCIA	168.040	243.960	30.734	73.604	516.338
ARAGON	22.497	15.222	1.499		39.218
PRINCIPADO DE ASTURIAS	17.413	15.435	1.803		34.651
ILLES BALEARS	68.057	20.622	986		89.665
CANARIAS	39.228	49.230	7.986		96.444
CANTABRIA	10.795	8.777	1.071		20.643
CASTILLA-LA MANCHA	36.237	45.183	5.785		87.205
CASTILLA Y LEON	37.288	33.775	3.587		74.650
CATALUÑA	148.061	92.841	7.925		248.827
COM. VALENCIANA	99.190	92.462	13.804		205.456
EXTREMADURA	21.776	40.515	3.886	11.172	77.349
GALICIA	43.902	42.125	4.646		90.673
COM. DE MADRID	101.917	64.951	6.132		173.000
REGION DE MURCIA	33.285	24.349	3.937		61.571
COM. FORAL DE NAVARRA	10.331	6.621	571		17.523
PAIS VASCO	30.673	19.465	2.150		52.288
LA RIOJA	5.427	3.558	288		9.273
CEUTA	1.007	2.223	391		3.621
MELILLA	1.032	1.706	207		2.945
TOTAL	**896.156**	**823.020**	**97.388**	**84.776**	**1.901.340**

El dato de beneficiarios corresponde a los que están de alta el último dia del mes de enero.

El dato de subsidio incluye también a los beneficiarios de la Renta Agraria en las CC.AA de Andalucía y Extremadura.

DISTRIBUCIÓN DE BENEFICIARIOS

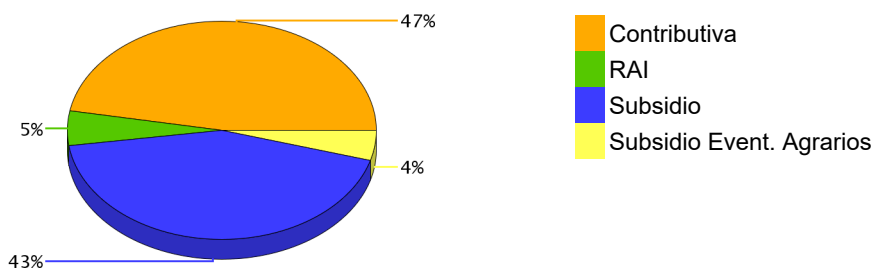

ENERO 2023

GASTOS DE PRESTACIONES POR DESEMPLEO POR PROVINCIAS

PROVINCIAS	Gasto de Prestaciones (miles de euros)					Cuantía media prestación contributiva percibida por beneficiario (euros/mes)
	Total	Prestacion Contributiva	Subsidio Desempleo	Renta Activa Inserción	Subsidio Eventuales Agrarios	
ARABA/ALAVA	10.426	8.243	2.026	156		993,3
ALBACETE	17.669	11.172	5.901	596		937,3
ALICANTE/ALACANT	81.689	53.210	25.464	3.014		917,1
ALMERIA	32.863	21.036	9.889	1.006	932	928,5
AVILA	5.670	3.699	1.820	152		892,8
BADAJOZ	38.472	18.252	14.856	1.289	4.075	851,8
BALEARS (ILLES)	143.838	129.923	13.402	513		1141,0
BARCELONA	208.085	160.742	44.796	2.547		1011,1
BURGOS	13.136	9.440	3.473	223		966,0
CACERES	22.104	10.477	8.817	573	2.238	866,1
CADIZ	71.996	42.453	22.791	3.176	3.576	941,4
CASTELLON/CASTELL	28.105	20.233	7.296	575		963,6
CIUDAD REAL	19.864	11.339	7.575	951		905,5
CORDOBA	41.838	17.787	15.182	1.327	7.543	924,1
CORUÑA A	39.286	27.491	10.971	824		935,9
CUENCA	6.816	4.464	2.198	154		907,9
GIRONA	41.119	32.983	7.696	441		991,3
GRANADA	47.597	24.275	17.011	1.684	4.628	948,5
GUADALAJARA	10.558	7.598	2.780	180		991,3
GIPUZKOA	20.727	16.801	3.688	238		1015,4
HUELVA	35.021	20.733	9.981	936	3.370	928,4
HUESCA	7.746	6.120	1.522	104		947,8
JAEN	32.192	13.564	11.500	1.056	6.072	928,6
LEON	15.317	9.961	5.025	331		920,6
LLEIDA	16.198	12.659	3.299	240		960,8
RIOJA LA	11.255	8.571	2.546	138		965,2
LUGO	9.879	6.641	3.037	201		899,3
MADRID	207.178	157.471	46.701	3.006		980,6
MALAGA	81.888	53.231	23.050	2.319	3.288	963,9
MURCIA	66.137	48.171	16.058	1.909		921,3
NAVARRA	22.822	17.903	4.639	280		1023,2
OURENSE	9.788	6.015	3.476	296		876,3
ASTURIAS	36.740	25.262	10.593	884		918,6
PALENCIA	4.959	3.510	1.352	97		913,7
PALMAS LAS	46.206	28.048	16.228	1.930		922,2
PONTEVEDRA	36.515	24.289	11.326	900		918,8
SALAMANCA	10.888	7.034	3.566	288		892,9
STA. CRUZ DE TENERI	42.957	25.225	15.875	1.857		893,3
CANTABRIA	22.273	16.041	5.713	519		939,7
SEGOVIA	4.773	3.596	1.108	69		936,7
SEVILLA	94.384	46.981	32.901	3.384	11.119	908,9
SORIA	2.720	2.104	587	28		947,8
TARRAGONA	41.410	31.890	8.898	623		992,5
TERUEL	4.519	3.368	1.092	59		920,1
TOLEDO	28.228	17.103	10.229	896		929,7
VALENCIA	103.689	70.358	30.224	3.106		941,2
VALLADOLID	15.445	11.133	3.973	340		924,7
BIZKAIA	35.125	26.457	8.011	656		979,5
ZAMORA	6.071	3.878	2.010	183		889,8
ZARAGOZA	33.071	24.474	8.035	562		956,0
CEUTA	2.823	1.440	1.192	192		970,6
MELILLA	2.426	1.462	859	105		957,8
TOTAL NACIONAL	**1.992.502**	**1.366.312**	**532.236**	**47.112**	**46.842**	**965,7**

Fuente: Datos provisionales del Servicio Público de Empleo Estatal

Notas:

Gastos contabilizados en el mes de febrero y devengados en el mes de enero.

Los gastos incluyen las cotizaciones a la Seguridad Social

Los gastos de subsidio por desempleo incluyen los de Renta Agraria

Las cuantías medias de prestación contributiva percibidas por beneficiario no incluyen las cotizaciones a la S.Social y corresponden a la cuantía bruta reconocida por mes (30 días de prestación)

La cuantía media de las prestaciones asistenciales (subsidios, renta agraria y RAI), es del 80% del IPREM=480 euros (16 x 30 días).

CUANTÍA MEDIA PRESTACIÓN CONTRIBUTIVA POR BENEFICIARIO

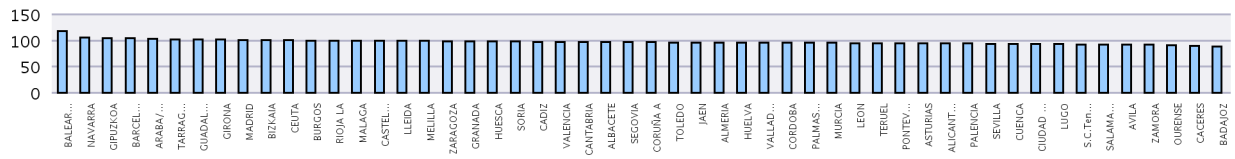

Notas: Valores nacionales = Indice 100

ENERO 2023

GASTOS DE PRESTACIONES POR DESEMPLEO CC.AA.

CC.AA.	Gasto de Prestaciones (miles de euros)					Cuantía media prestación contributiva percibida por beneficiario (euros/mes)
	Total	Prestación Contributiva	Subsidio	Renta Activa de Inserción	Subsidio Eventuales Agrarios	
ANDALUCIA	437.780	240.059	142.304	14.889	40.529	936,4
ARAGON	45.336	33.962	10.648	725		950,8
PRINCIPADO DE ASTURIAS	36.740	25.262	10.593	884		918,6
ILLES BALEARS	143.838	129.923	13.402	513		1141,0
CANARIAS	89.163	53.273	32.103	3.787		908,3
CANTABRIA	22.273	16.041	5.713	519		939,7
CASTILLA-LA MANCHA	83.136	51.676	28.683	2.777		932,7
CASTILLA Y LEON	78.978	54.354	22.913	1.711		922,3
CATALUÑA	306.812	238.274	64.688	3.850		1002,7
COM. VALENCIANA	213.482	143.802	62.985	6.696		934,6
EXTREMADURA	60.577	28.729	23.673	1.862	6.313	857,0
GALICIA	95.468	64.437	28.811	2.220		919,3
COM. DE MADRID	207.178	157.471	46.701	3.006		980,6
REGION DE MURCIA	66.137	48.171	16.058	1.909		921,3
COM. FORAL DE NAVARRA	22.822	17.903	4.639	280		1023,2
PAIS VASCO	66.277	51.502	13.726	1.049		993,2
LA RIOJA	11.255	8.571	2.546	138		965,2
CEUTA	2.823	1.440	1.192	192		970,6
MELILLA	2.426	1.462	859	105		957,8
TOTAL NACIONAL	**1.992.502**	**1.366.312**	**532.236**	**47.112**	**46.842**	**965,7**

Fuente: Datos provisionales del Servicio Público de Empleo Estatal

Notas:

Gastos contabilizados en el mes de febrero y devengados en el mes de enero.

Los gastos incluyen las cotizaciones a la Seguridad Social

Los gastos de subsidio por desempleo incluyen los de Renta Agraria

Las cuantías medias de prestación contributiva percibidas por beneficiario no incluyen las cotizaciones a la S.Social y corresponden a la cuantía bruta reconocida por mes (30 días de prestación).

La cuantía media de las prestaciones asistenciales (subsidios, renta agraria y RAI), es del 80% del IPREM=480 euros (16 x 30 días)."

DISTRIBUCIÓN DE GASTOS DE PRESTACIONES DE DESEMPLEO

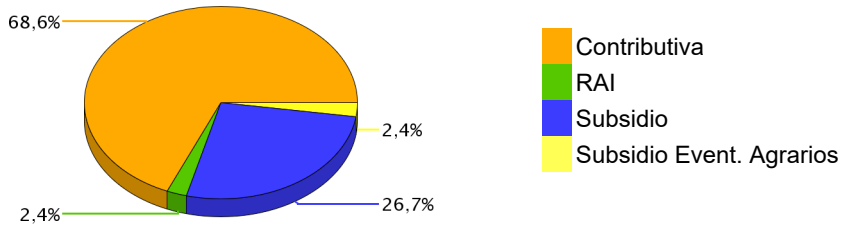

CUANTÍA MEDIA PRESTACIÓN CONTRIBUTIVA POR BENEFICIARIO

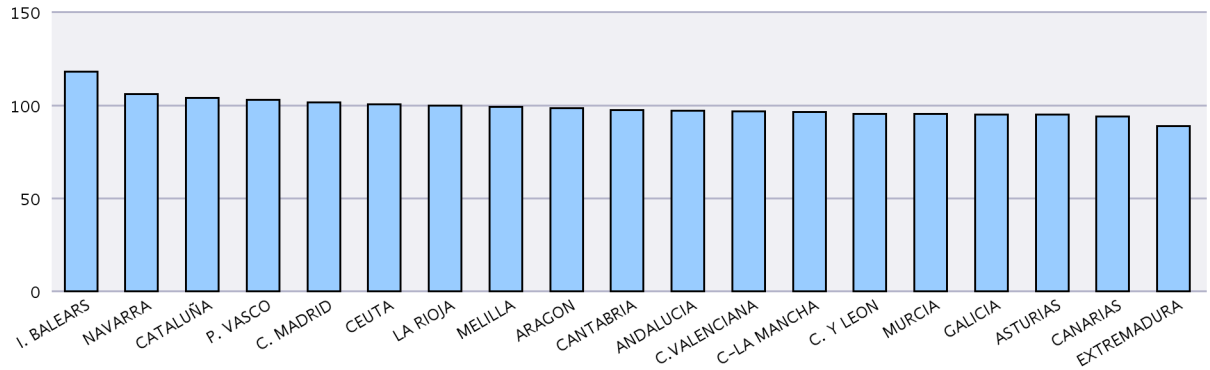

Notas: Valores nacionales = Indice 100

ENERO 2023

SÍNTESIS DE DATOS NACIONALES DE BENEFICIARIOS DE PRESTACIONES POR DESEMPLEO EXTRANJEROS

	2021	2022	INCREMENTO 2022 S/ 2021 (%)	2023	INCREMENTO 2023 S/ 2022 (%)
Nº DE BENEFICIARIOS	**296.998**	**208.928**	**-29,7**	**218.139**	**4,4**
Prestación Contributiva	183.630	127.290	-30,7	137.698	8,2
Subsidio	92.406	61.616	-33,3	63.934	3,8
Renta Activa de Inserción	16.080	15.004	-6,7	11.405	-24,0
Subsidio Eventuales Agrarios	4.882	5.018	2,8	5.102	1,7
ENTORNO COMUNITARIO	**122.647**	**83.002**	**-32,3**	**83.227**	**0,3**
ENTORNO NO COMUNITARIO	**174.351**	**125.926**	**-27,8**	**134.912**	**7,1**
% SOBRE TOTAL BENEFICIARIOS	**12,50**	**11,20**	**-10,3**	**11,47**	**2,4**
Prestación Contributiva	15,99	15,26	-4,5	15,37	0,7
Subsidio	9,28	7,52	-18,9	7,77	3,2
Renta Activa de Inserción	11,63	12,29	5,6	11,71	-4,7
Subsidio Eventuales Agrarios	5,17	5,59	8,2	6,02	7,7
% BENEFICIARIOS s/DEMANDANTES DE EMPLEO EXTRANJEROS	**28,78**	**35,38**	**22,93**	**36,08**	**1,98**
GASTO (Miles de Euros) (1)	**239.277**	**179.079**	**-25,2**	**206.396**	**15,3**
Prestación Contributiva	179.097	134.995	-24,6	160.084	18,6
Subsidio	50.868	35.397	-30,4	38.673	9,3
Renta Activa de Inserción	6.757	6.027	-10,8	4.769	-20,9
Subsidio Eventuales Agrarios	2.555	2.660	4,1	2.870	7,9
% S/ GASTO TOTAL PRESTACIONES	**9,1**	**9,4**	**3,3**	**10,4**	**10,6**

(1) Datos estimados.

Fuente: Datos provisionales del Servicio Público de Empleo Estatal correspondiente al mes de enero de cada año.

Notas:

En el entorno comunitario se incluyen los países de la UE, inclusive los de régimen transitorio, los del Espacio Económico Europeo (Liechtenstein, Islandia y Noruega) y la Confederación Suiza.

ENERO 2023

SÍNTESIS DE DATOS NACIONALES DE BENEFICIARIOS DE PRESTACIONES POR DESEMPLEO EXTRANJEROS

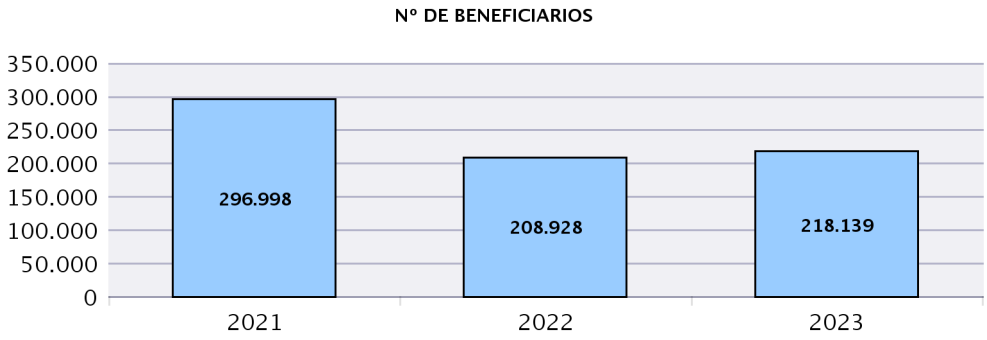

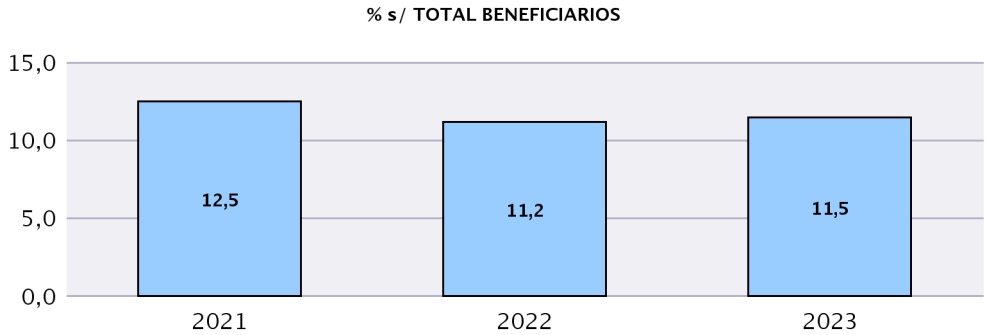

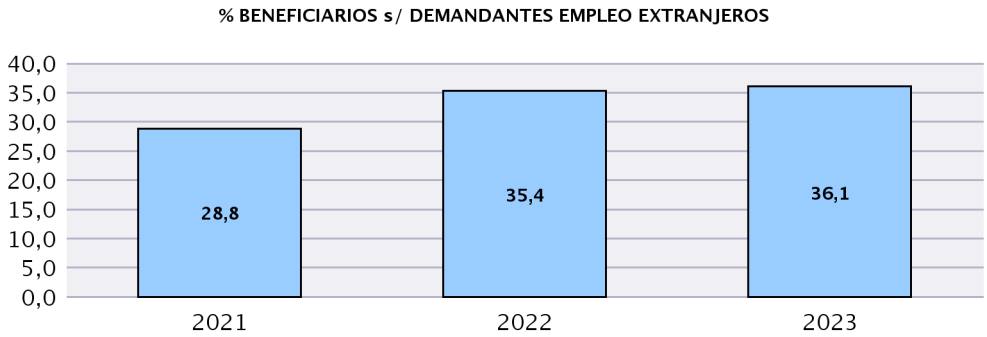

ENERO 2023

SÍNTESIS DE DATOS NACIONALES DE BENEFICIARIOS DE PRESTACIONES POR DESEMPLEO EXTRANJEROS

EVOLUCIÓN DEL GASTO DE BENEFICIARIOS EXTRANJEROS

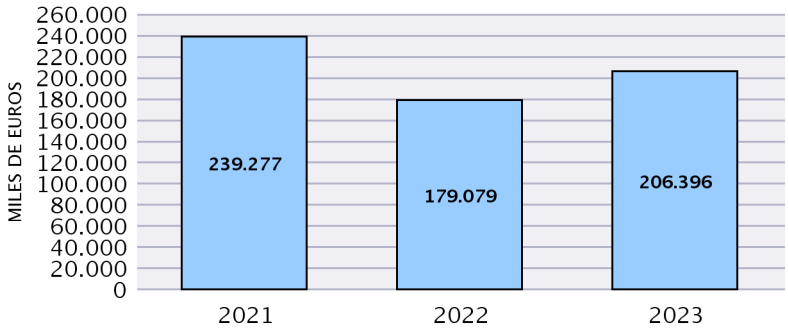

DISTRIBUCIÓN DEL GASTO DE BENEFICIARIOS EXTRANJEROS POR TIPO DE PRESTACIÓN (%)

AÑO 2021

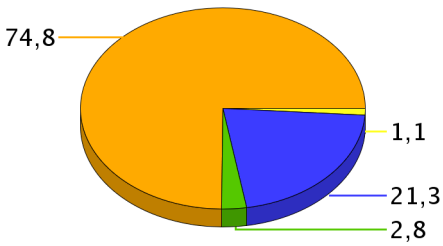

AÑO 2022

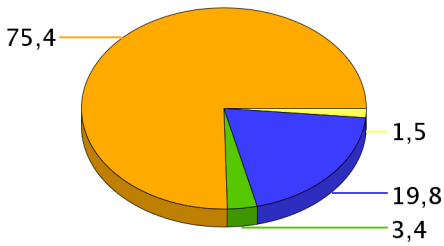

AÑO 2023

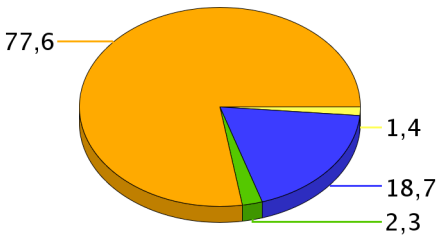

Contributiva
RAI
Subsidio
Subsidio Event. Agrarios

EVOLUCIÓN % GASTO BENEFICIARIOS EXTRANJEROS s/GASTO TOTAL EN PRESTACIONES



ENERO 2023

DISTRIBUCIÓN DE LOS BENEFICIARIOS EXTRANJEROS POR PROVINCIAS

	Beneficiarios extranjeros			
	Total	Países comunitarios	Países no comunitarios	%
ARABA/ALAVA	1.021	134	887	0,47
ALBACETE	1.878	721	1.157	0,86
ALICANTE/ALACANT	11.913	4.577	7.336	5,46
ALMERIA	8.516	2.561	5.955	3,90
AVILA	616	259	357	0,28
BADAJOZ	1.285	770	515	0,59
BALEARS (ILLES)	21.230	9.310	11.920	9,73
BARCELONA	24.385	5.987	18.398	11,18
BURGOS	1.507	980	527	0,69
CACERES	1.418	280	1.138	0,65
CADIZ	2.043	732	1.311	0,94
CASTELLON/CASTELLO	5.459	3.557	1.902	2,50
CIUDAD REAL	2.051	1.253	798	0,94
CORDOBA	1.114	511	603	0,51
CORUÑA A	1.647	395	1.252	0,76
CUENCA	1.306	748	558	0,60
GIRONA	8.838	2.284	6.554	4,05
GRANADA	3.282	1.154	2.128	1,50
GUADALAJARA	1.928	934	994	0,88
GIPUZKOA	1.710	396	1.314	0,78
HUELVA	5.417	2.849	2.568	2,48
HUESCA	1.714	1.014	700	0,79
JAEN	1.004	224	780	0,46
LEON	828	359	469	0,38
LLEIDA	5.705	2.198	3.507	2,62
RIOJA LA	1.635	753	882	0,75
LUGO	849	284	565	0,39
MADRID	25.493	11.352	14.141	11,69
MALAGA	8.268	3.032	5.236	3,79
MURCIA	9.621	1.377	8.244	4,41
NAVARRA	2.404	773	1.631	1,10
OURENSE	650	293	357	0,30
ASTURIAS	1.952	662	1.290	0,89
PALENCIA	285	96	189	0,13
PALMAS LAS	3.797	1.556	2.241	1,74
PONTEVEDRA	1.790	587	1.203	0,82
SALAMANCA	522	193	329	0,24
STA. CRUZ DE TENERIFE	3.936	1.739	2.197	1,80
CANTABRIA	1.595	472	1.123	0,73
SEGOVIA	1.088	788	300	0,50
SEVILLA	2.877	1.093	1.784	1,32
SORIA	447	246	201	0,20
TARRAGONA	7.474	2.515	4.959	3,43
TERUEL	672	349	323	0,31
TOLEDO	3.568	1.664	1.904	1,64
VALENCIA	11.242	5.044	6.198	5,15
VALLADOLID	1.387	762	625	0,64
BIZKAIA	2.383	539	1.844	1,09
ZAMORA	389	249	140	0,18
ZARAGOZA	5.194	2.612	2.582	2,38
CEUTA	337	5	332	0,15
MELILLA	469	5	464	0,22
TOTAL NACIONAL	**218.139**	**83.227**	**134.912**	**100,00**

ENERO 2023

DISTRIBUCIÓN DE LOS BENEFICIARIOS EXTRANJEROS POR COMUNIDADES AUTÓNOMAS

	TOTAL					COMUNITARIOS					NO COMUNITARIOS				
	Prestaciones R.D.Leg 1/94		Subs. Event. Agr.	RAI	Total	Prestaciones R.D.Leg 1/94		Subs. Event. Agr.	RAI	Total	Prestaciones R.D.Leg 1/94		Subs. Event. Agr.	RAI	Total
	Contrib.	Subsidio				Contrib.	Subsidio				Contrib.	Subsidio			
ANDALUCIA	18.339	7.830	4.200	2.152	32.521	6.596	3.329	1.397	834	12.156	11.743	4.501	2.803	1.318	20.365
ARAGON	4.813	2.425		342	7.580	2.402	1.442		131	3.975	2.411	983		211	3.605
PRINCIPADO DE ASTU	1.144	662		146	1.952	367	250		45	662	777	412		101	1.290
ILLES BALEARS	16.360	4.681		189	21.230	7.494	1.752		64	9.310	8.866	2.929		125	11.920
CANARIAS	4.385	2.703		645	7.733	1.920	1.139		236	3.295	2.465	1.564		409	4.438
CANTABRIA	957	542		96	1.595	281	170		21	472	676	372		75	1.123
CASTILLA-LA MANCHA	5.411	4.647		673	10.731	2.605	2.382		333	5.320	2.806	2.265		340	5.411
CASTILLA Y LEON	4.152	2.538		379	7.069	2.135	1.610		187	3.932	2.017	928		192	3.137
CATALUÑA	31.958	12.674		1.770	46.402	9.239	3.410		335	12.984	22.719	9.264		1.435	33.418
COM. VALENCIANA	16.365	10.036		2.213	28.614	6.900	5.432		846	13.178	9.465	4.604		1.367	15.436
EXTREMADURA	955	678	902	168	2.703	505	318	159	68	1.050	450	360	743	100	1.653
GALICIA	2.845	1.792		299	4.936	825	639		95	1.559	2.020	1.153		204	3.377
COM. DE MADRID	16.778	7.607		1.108	25.493	6.792	4.200		360	11.352	9.986	3.407		748	14.141
REGION DE MURCIA	7.125	1.966		530	9.621	781	476		120	1.377	6.344	1.490		410	8.244
COM. FORAL DE NAVA	1.508	762		134	2.404	458	285		30	773	1.050	477		104	1.631
PAIS VASCO	3.230	1.479		405	5.114	736	297		36	1.069	2.494	1.182		369	4.045
LA RIOJA	1.155	419		61	1.635	506	229		18	753	649	190		43	882
CEUTA	81	200		56	337	3	2			5	78	198		56	332
MELILLA	137	293		39	469	1	3		1	5	136	290		38	464
	137.698	**63.934**	**5.102**	**11.405**	**218.139**	**50.546**	**27.365**	**1.556**	**3.760**	**83.227**	**87.152**	**36.569**	**3.546**	**7.645**	**134.912**

BENEFICIARIOS EXTRANJEROS COMUNITARIOS (%)

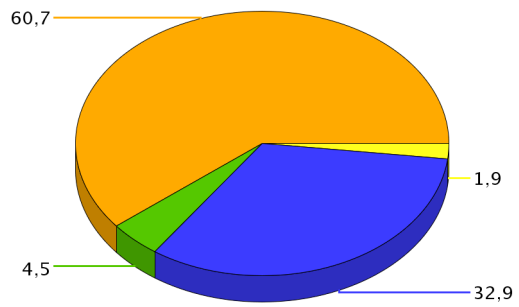

BENEFICIARIOS EXTRANJEROS NO COMUNITARIOS (%)

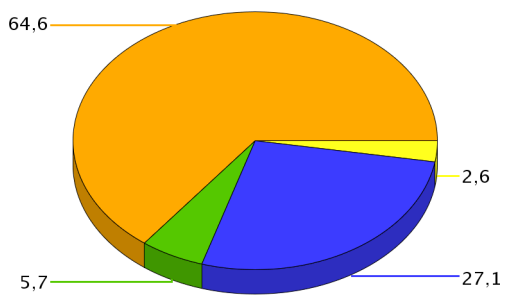

Contributiva
RAI
Subsidio
Subsidio Event. Agrarios

ENERO 2023

RELACIÓN DE LOS 60 PAÍSES CON MAYOR PROPORCIÓN DE BENEFICIARIOS DE PRESTACIONES POR DESEMPLEO EXTRANJEROS DEL TOTAL DE PAÍSES

	Beneficiarios extranjeros	% s/Total de beneficiarios extranjeros
RUMANIA	42.970	19,70
MARRUECOS	40.426	18,53
ITALIA	12.278	5,63
COLOMBIA	9.558	4,38
BULGARIA	9.494	4,35
SENEGAL	7.189	3,30
VENEZUELA	7.165	3,28
ECUADOR	6.407	2,94
UCRANIA	4.912	2,25
PORTUGAL	4.159	1,91
ARGENTINA	3.993	1,83
BRASIL	3.483	1,60
REINO UNIDO	3.472	1,59
BOLIVIA	3.253	1,49
DOMINICANA, REPÚBLICA	2.973	1,36
POLONIA	2.954	1,35
ALEMANIA	2.857	1,31
MALÍ	2.838	1,30
FRANCIA	2.835	1,30
PERÚ	2.813	1,29
ARGELIA	2.614	1,20
CUBA	2.611	1,20
PAKISTÁN	2.551	1,17
PARAGUAY	2.491	1,14
RUSIA, FEDERACION DE	2.371	1,09
GAMBIA	2.031	0,93
NIGERIA	1.895	0,87
HONDURAS	1.885	0,86
CHINA	1.797	0,82
URUGUAY	1.409	0,65
INDIA	1.177	0,54
GHANA	1.118	0,51
LITUANIA	989	0,45
CHILE	972	0,45
NICARAGUA	919	0,42
HOLANDA (PAISES BAJOS)	878	0,40
FILIPINAS	840	0,39
GUINEA	815	0,37
MAURITANIA	720	0,33
BÉLGICA	646	0,30
MOLDAVIA, REPÚBLICA DE	605	0,28
MÉJICO	544	0,25
GEORGIA	535	0,25
ARMENIA	479	0,22
CHECA, REPÚBLICA	451	0,21
HUNGRÍA	448	0,21
ESLOVAQUIA	443	0,20
BANGLADESH	388	0,18
EL SALVADOR	381	0,17
APÁTRIDA	351	0,16
ESTADOS UNIDOS	335	0,15
IRLANDA	311	0,14
GUINEA ECUATORIAL	302	0,14
CAMERÚN	279	0,13
COSTA DE MARFIL	269	0,12
SUECIA	269	0,12
SÁHARA OCCIDENTAL	264	0,12
COVID-19	254	0,12
GUINEA BISSAU	240	0,11
LETONIA	194	0,09
RESTO	4.039	1,85
TOTAL	**218.139**	**100,00**

ENERO 2023

EVOLUCIÓN MENSUAL DEL GASTO DE PRESTACIONES

Datos provisionales.

Gastos contabilizados en el mes de febrero y devengados en el mes de enero, incluyen las cotizaciones a la Seguridad Social

MESES	AÑO 2022			AÑO 2023		
	GASTO DE PRESTACIONES (Miles de euros)	% DE VARIACIÓN		GASTO DE PRESTACIONES (Miles de euros)	% DE VARIACIÓN	
		MENSUAL	ANUAL		MENSUAL	ANUAL
ENERO	1.906.578	3,96	-27,49	1.992.502	9,22	4,51
FEBRERO	1.881.880	-1,30	-31,19			
MARZO	1.848.058	-1,80	-28,35			
ABRIL	1.638.535	-11,34	-34,45			
MAYO	1.591.775	-2,85	-31,77			
JUNIO	1.544.632	-2,96	-25,20			
JULIO	1.643.444	6,40	-18,93			
AGOSTO	1.763.367	7,30	-12,79			
SEPTIEMBRE	1.702.177	-3,47	-11,37			
OCTUBRE	1.697.784	-0,26	-8,94			
NOVIEMBRE	1.743.387	2,69	-5,76			
DICIEMBRE	1.824.347	4,64	-0,53			

EVOLUCIÓN MENSUAL DEL GASTO MEDIO POR BENEFICIARIO DE PRESTACIONES

No se incluyen los gastos del subsidio para trabajadores eventuales agrarios

MESES	AÑO 2022			AÑO 2023		
	GASTO MEDIO POR BENEFICIARIO	% DE VARIACIÓN		GASTO MEDIO POR BENEFICIARIO	% DE VARIACIÓN	
		MENSUAL	ANUAL		MENSUAL	ANUAL
ENERO	1047,89	2,60	-7,33	1071,07	5,48	2,21
FEBRERO	1045,77	-0,20	-11,83			
MARZO	1077,96	3,08	-9,07			
ABRIL	988,05	-8,34	-16,32			
MAYO	973,45	-1,48	-15,75			
JUNIO	944,30	-2,99	-12,74			
JULIO	955,45	1,18	-9,00			
AGOSTO	1003,95	5,08	-4,16			
SEPTIEMBRE	1027,64	2,36	-4,43			
OCTUBRE	1001,69	-2,53	-4,65			
NOVIEMBRE	991,20	-1,05	-4,99			
DICIEMBRE	1015,46	2,45	-0,57			

ENERO 2023

EVOLUCIÓN MENSUAL SOLICITUDES DE PRESTACIONES

MESES	AÑO 2022			AÑO 2023		
	SOLICITUDES DE PRESTACIONES	% DE VARIACIÓN		SOLICITUDES DE PRESTACIONES	% DE VARIACIÓN	
		MENSUAL	ANUAL		MENSUAL	ANUAL
ENERO	949.594	-17,24	-49,67	792.499	16,63	-16,54
FEBRERO	836.116	-11,95	-58,86			
MARZO	875.141	4,67	-47,65			
ABRIL	729.441	-16,65	-56,34			
MAYO	726.210	-0,44	-52,94			
JUNIO	684.440	-5,75	-52,97			
JULIO	685.439	0,15	-51,13			
AGOSTO	601.196	-12,29	-45,86			
SEPTIEMBRE	690.378	14,83	-36,65			
OCTUBRE	716.708	3,81	-37,69			
NOVIEMBRE	753.093	5,08	-36,83			
DICIEMBRE	679.512	-9,77	-40,78			

EVOLUCIÓN MENSUAL DE BENEFICIARIOS DE PRESTACIONES

MESES	AÑO 2022			AÑO 2023		
	BENEFICIARIOS	% DE VARIACIÓN		BENEFICIARIOS	% DE VARIACIÓN	
		MENSUAL	ANUAL		MENSUAL	ANUAL
ENERO	1.864.824	1,23	-21,54	1.901.340	3,43	1,96
FEBRERO	1.844.256	-1,10	-21,83			
MARZO	1.758.590	-4,65	-21,09			
ABRIL	1.698.299	-3,43	-21,70			
MAYO	1.675.407	-1,35	-19,08			
JUNIO	1.674.838	-0,03	-14,43			
JULIO	1.758.496	4,99	-11,08			
AGOSTO	1.796.339	2,15	-9,14			
SEPTIEMBRE	1.698.523	-5,45	-7,43			
OCTUBRE	1.735.379	2,17	-4,75			
NOVIEMBRE	1.799.838	3,71	-1,17			
DICIEMBRE	1.838.199	2,13	-0,22			

EVOLUCIÓN MENSUAL DEL PLAZO DE RECONOCIMIENTO DE PRESTACIONES

MESES	AÑO 2022			AÑO 2023		
	PLAZO DE RECONOCIMIENTO	% DE VARIACIÓN		PLAZO DE RECONOCIMIENTO	% DE VARIACIÓN	
		MENSUAL	ANUAL		MENSUAL	ANUAL
ENERO	3,39	6,52	-54,07	1,95	17,54	-42,55
FEBRERO	2,67	-21,25	-50,36			
MARZO	2,78	4,09	-50,08			
ABRIL	2,29	-17,87	-61,88			
MAYO	2,12	-7,38	-42,00			
JUNIO	1,72	-18,65	-40,27			
JULIO	1,90	10,47	-46,53			
AGOSTO	2,62	37,79	-34,20			
SEPTIEMBRE	2,84	8,20	-37,01			
OCTUBRE	2,11	-25,56	-48,31			
NOVIEMBRE	1,75	-16,89	-55,04			
DICIEMBRE	1,66	-5,46	-47,94			