

DATOS DE LOS REGISTROS DEL
SERVICIO PÚBLICO DE EMPLEO ESTATAL

**DEMANDANTES DE
EMPLEO, PARO,
CONTRATOS Y
PRESTACIONES POR
D E S E M P L E O**

MARZO

2024



CONTENIDO

| | Pág. |
|---|------|
| PARO REGISTRADO | 5 |
| CONTRATOS | 11 |
| ANEXO 1 Demandantes de Empleo y Paro Registrado | 17 |
| ANEXO 2 Contratos Registrados | 43 |
| PRESTACIONES | 65 |

PARO REGISTRADO

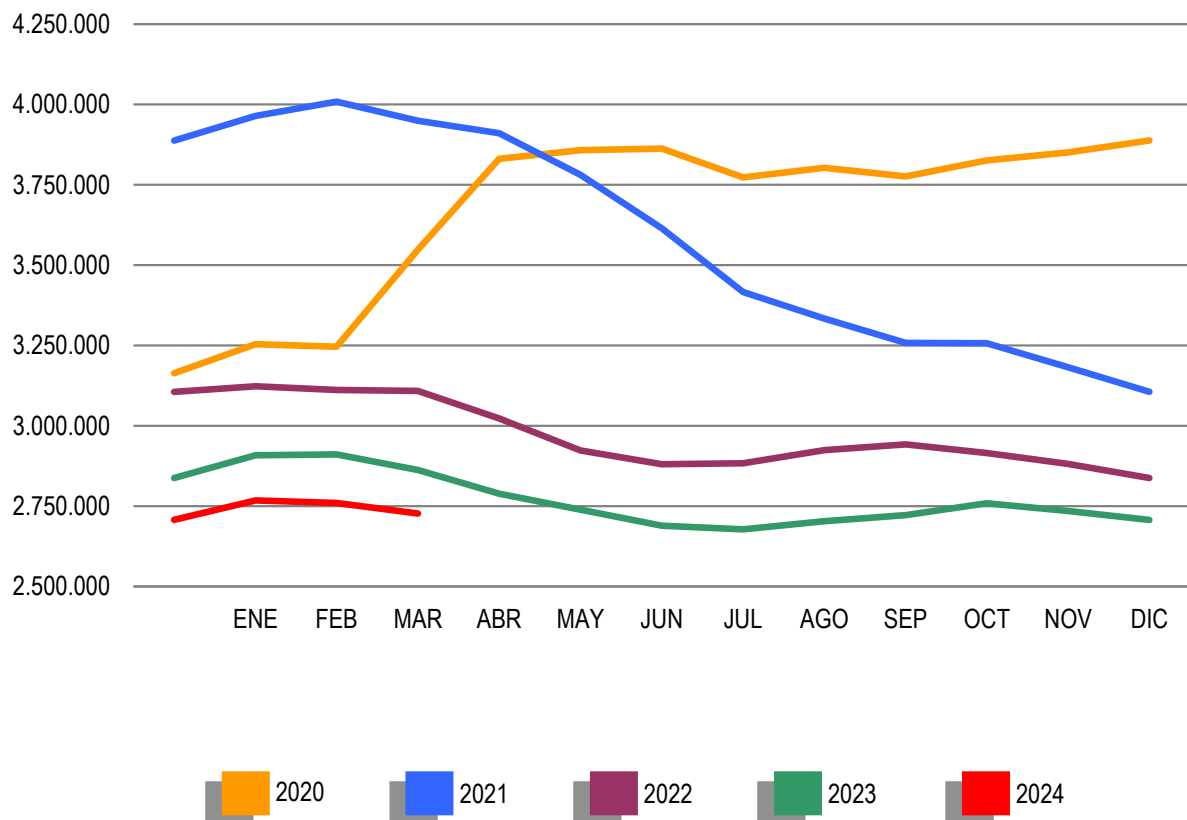
El número de desempleados registrados en las Oficinas de los Servicios Públicos de Empleo, al finalizar el mes de marzo, ha bajado en 33.405 personas en relación con el mes anterior. En valores relativos, el descenso del paro ha sido de un 1,21%. De esta forma, el paro registrado se ha situado en 2.727.003.

En marzo de 2023 el desempleo bajó en 48.755 personas en relación al mes anterior. Por otra parte, respecto a marzo de 2023, el paro interanual ha descendido en 135.257 personas (-4,73%).

En términos desestacionalizados, el paro registrado sube en 11.900 personas. Para realizar la estimación se han utilizado los coeficientes de estacionalidad disponibles en la Base de Datos de Series de Coyuntura Económica (BDSICE) del Ministerio de Asuntos Económicos y Transformación Digital.

EVOLUCIÓN DEL PARO REGISTRADO

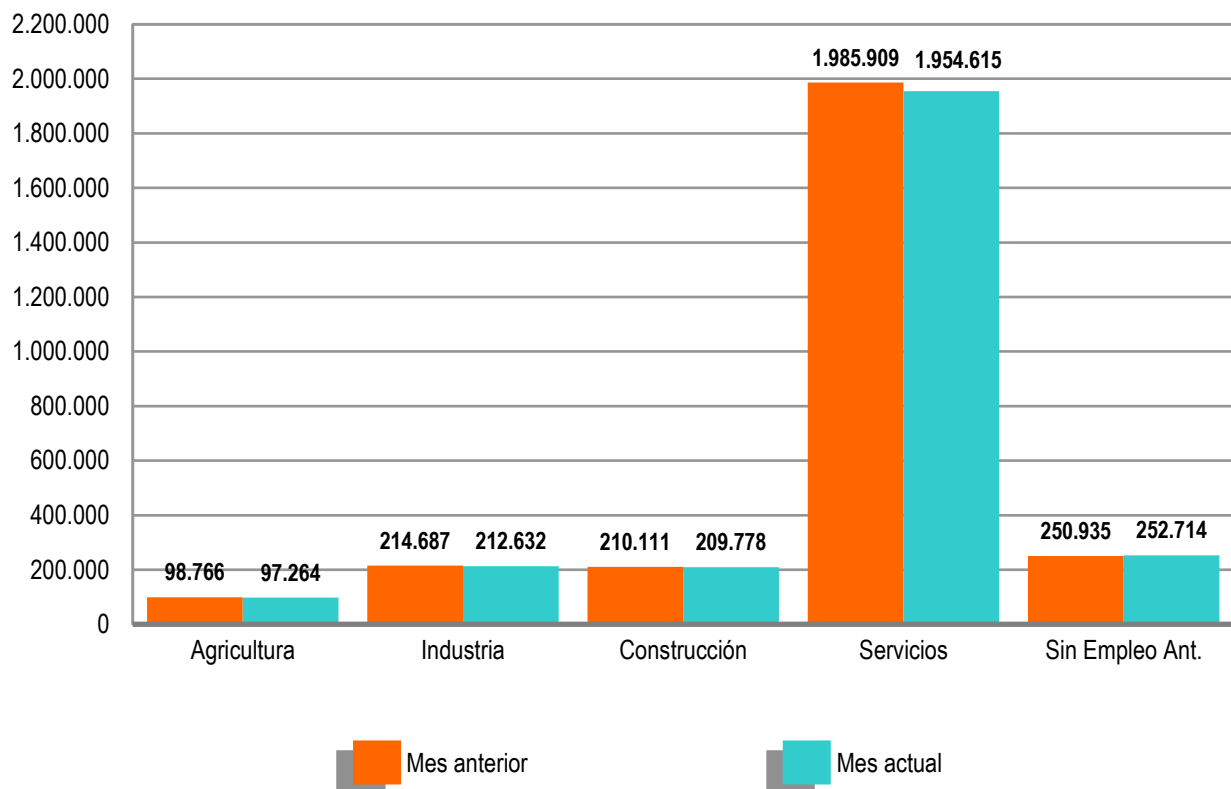
2020 - 2024



Por sectores económicos con respecto a febrero, el paro registrado descende en los sectores de Servicios en 31.294 (-1,58%), Industria 2.055 (-0,96%), Agricultura 1.502 (-1,52%) y Construcción 333 (-0,16%). El colectivo Sin Empleo Anterior aumenta en 1.779 (0,71%).

PARO REGISTRADO POR SECTORES

COMPARACIÓN CON EL MES ANTERIOR



El desempleo masculino se sitúa en 1.094.446 al descender en 10.396 (-0,94%) y el femenino en 1.632.557 disminuye en 23.009 (-1,39%) en relación al mes de febrero. Si lo comparamos con marzo de 2023, el paro masculino baja en 49.491 (-4,33%) y el femenino cae en 85.766 (-4,99%).

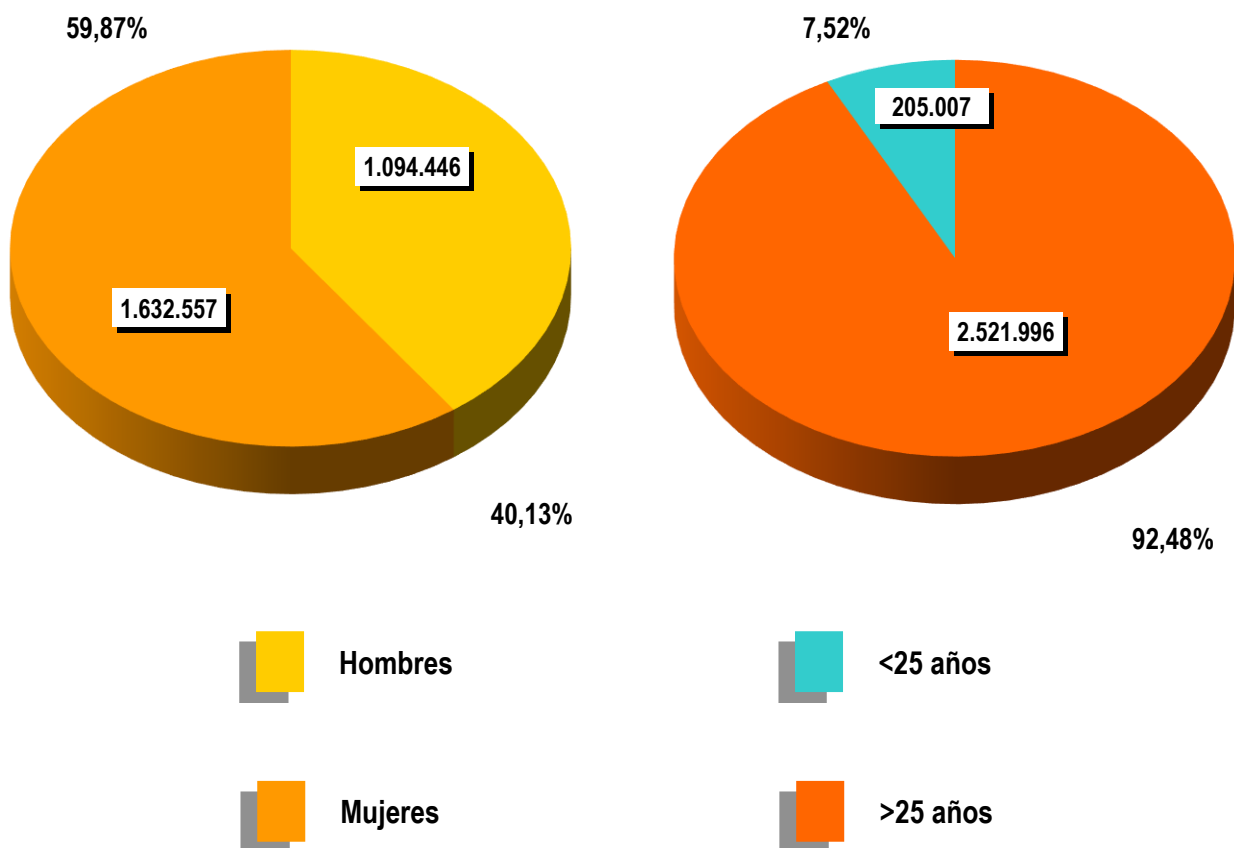
Por su parte, el desempleo de los jóvenes menores de 25 años descende en el mes de marzo en 2.748 personas (-1,32%) respecto al mes anterior. El paro de 25 y más años baja en 30.657 (-1,20%).

El paro registrado en marzo de 2024 baja en 15 Comunidades Autónomas, las caídas en cifras absolutas se producen en: Andalucía (-11.374), Canarias (-4.686) y Comunidad Valenciana (-3.998); sube en las 2 comunidades restantes, encabezadas por País Vasco (926) y Comunidad de Madrid (701).

En cuanto a las provincias, el desempleo registrado desciende en 46 encabezadas por Málaga (-3.095), Santa Cruz de Tenerife (-2.456) y Sevilla (-2.289); aumenta en las 6 restantes, entre éstas destacan los incrementos de Madrid (701), Gipuzkoa (534) y Bizkaia (427).

PARO REGISTRADO POR SEXO Y EDAD

MARZO 2024

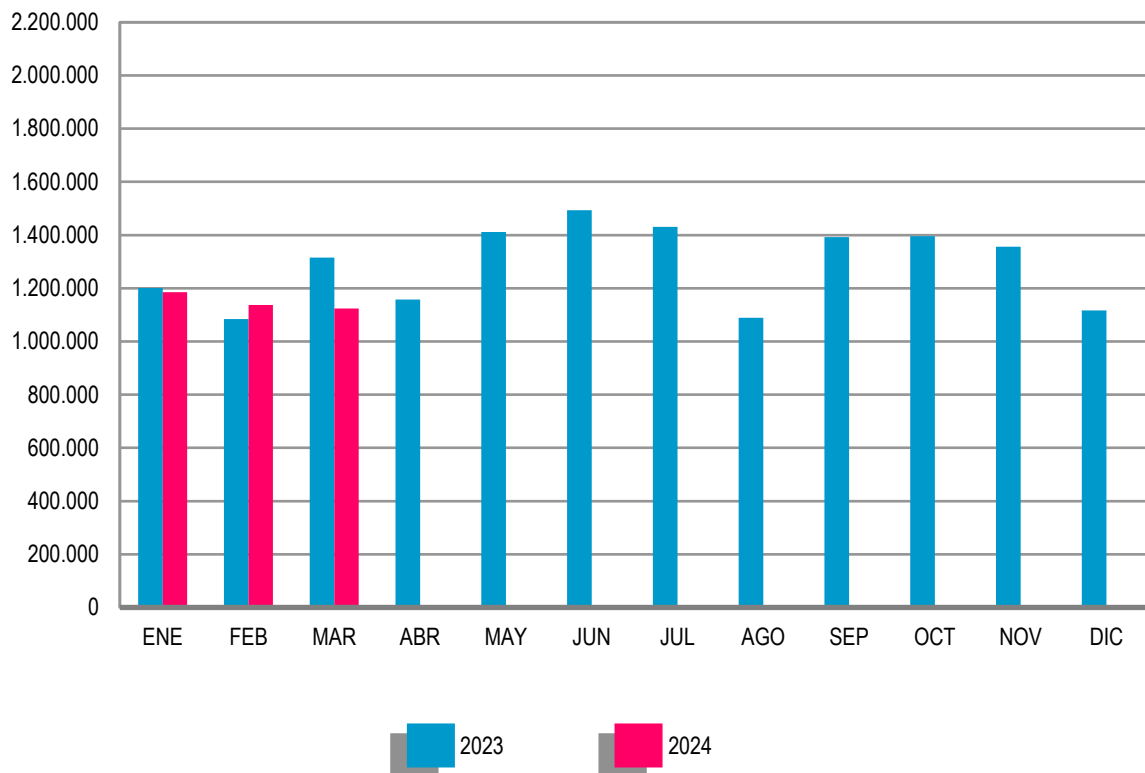


CONTRATOS

El número total de contratos registrados durante el mes de marzo ha sido de 1.123.488. Supone una bajada de 191.607 (-14,57%) sobre el mismo mes del año 2023. Por su parte, la contratación acumulada en los tres primeros meses de 2024 ha alcanzado una cifra de 3.446.495, lo que supone 154.151 contratos menos (-4,28%) que en igual periodo del año anterior.

EVOLUCIÓN MENSUAL DE LOS CONTRATOS REGISTRADOS

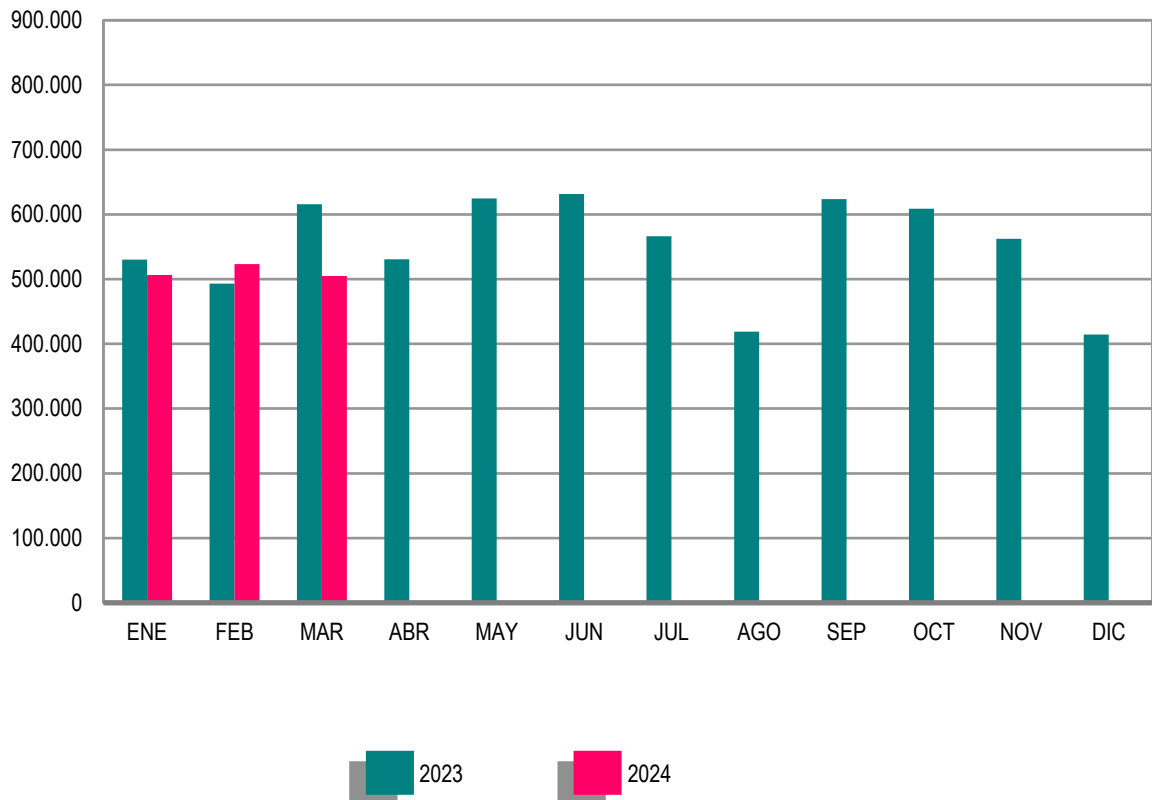
2023- 2024



En marzo de 2024 se han registrado 504.893 contratos de trabajo de carácter indefinido, representan el 44,94% de todos los contratos. Supone un descenso de 110.781 (-17,99%) sobre igual mes del año anterior. En magnitudes acumuladas, se han realizado 1.534.960 contratos por tiempo indefinido hasta marzo de 2024, representando un descenso de 104.220 (-6,36%) sobre el mismo periodo de 2023.

EVOLUCIÓN MENSUAL DE LOS CONTRATOS INDEFINIDOS

2023 - 2024



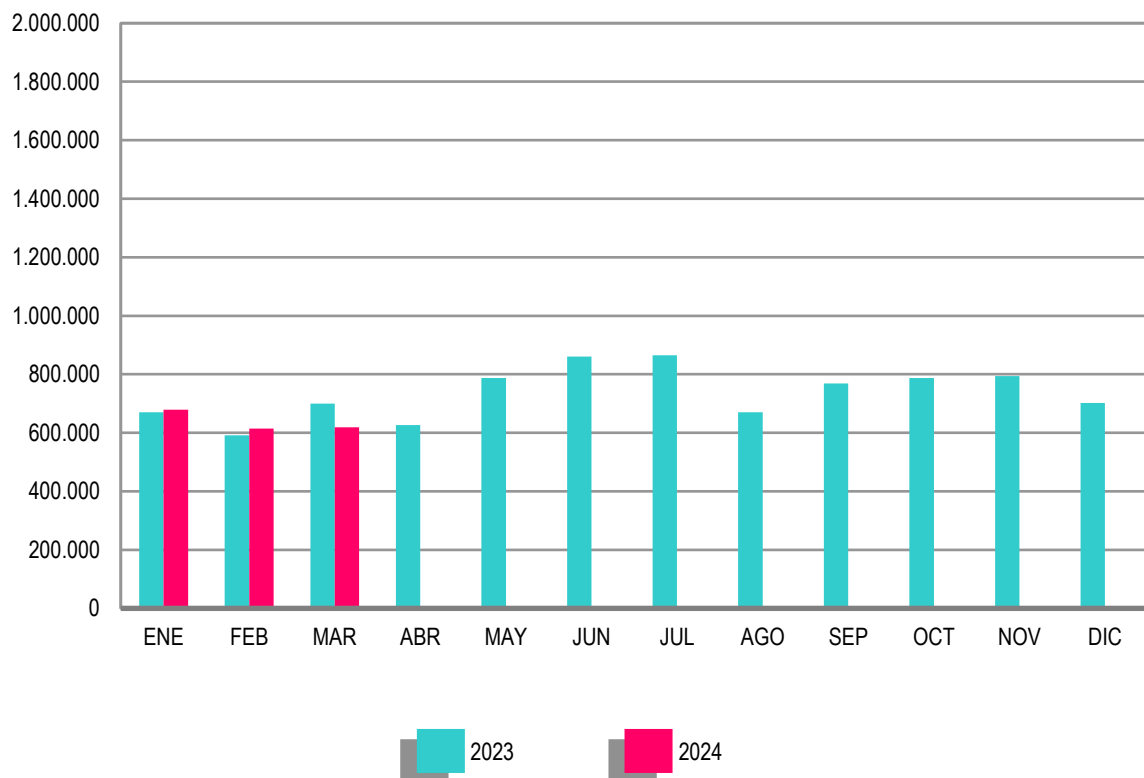
Los contratos indefinidos del mes de marzo se dividen, en cuanto a la duración de su jornada, en 222.515 a tiempo completo, 124.107 a tiempo parcial y 158.271 fijos discontinuos. Respecto a marzo de 2023 los primeros han bajado en 61.693 (-21,71%), los segundos se han reducido en 26.450 (-17,57%) y los últimos bajan en 22.638 (-12,51%).

En términos acumulados, los contratos indefinidos a tiempo completo alcanzan de enero a marzo de este ejercicio un total de 712.759, una disminución de 38.527 (-5,13%) que en igual periodo del año 2023. Los contratos indefinidos a tiempo parcial suponen un total de 373.361, registrando una reducción de 18.351 (-4,68%) en relación al mismo periodo del año anterior.

Los contratos de carácter temporal registrados en el mes de marzo de 2024 han sido 618.595, representando el 55,06% del total. Son 80.826 (-11,56%) contratos menos que el mismo mes del año anterior. En términos acumulados, en los tres primeros meses se han registrado 1.911.535 contratos temporales, lo que supone un descenso de 49.931 (-2,55%) sobre el mismo periodo del 2023.

EVOLUCIÓN MENSUAL DE LOS CONTRATOS TEMPORALES

2023 - 2024



En cuanto a la duración de su jornada, los contratos temporales en el mes de marzo se dividen en 415.298 a tiempo completo y 203.297 a tiempo parcial. Comparado con el mismo mes del año anterior, los primeros se han reducido en 55.312 (-11,75%) y los segundos han disminuido en 25.514 (-11,15%).

En el acumulado de enero a marzo de 2024, los contratos temporales a tiempo completo han sido 1.301.392, presentando un descenso de 35.909 contratos (-2,69%), respecto al mismo periodo del año anterior. Por su parte, los contratos temporales a tiempo parcial suman 610.143 para el mismo periodo de 2024, siendo 14.022 (-2,25%) menos que en el mismo periodo de 2023.

ANEXO 1

**DEMANDANTES DE
EMPLEO Y PARO
REGISTRADO**

MARZO 2024

DEMANDANTES DE EMPLEO SEGÚN COLECTIVO POR SEXO, EDAD Y SECTOR DE ACTIVIDAD ECONÓMICA

| | TOTAL | OCUPADOS | CON DISP. LIMIT/ DDAN EMPL. ESPEC.* | DENOS | | |
|---------------------|-----------|-----------|--|-----------|-----------------------------|------------------------|
| | | | | TOTAL | OTROS NO OCUPADOS /TEASS | PARADOS REGISTRADOS |
| TOTAL | 4.415.384 | 1.130.560 | 360.751 | 2.924.073 | 197.070 | 2.727.003 |
| SEXO: | | | | | | |
| HOMBRES | 1.803.347 | 472.426 | 165.565 | 1.165.356 | 70.910 | 1.094.446 |
| MUJERES | 2.612.037 | 658.134 | 195.186 | 1.758.717 | 126.160 | 1.632.557 |
| MENORES DE 25 AÑOS: | | | | | | |
| HOMBRES | 183.092 | 41.845 | 10.552 | 130.695 | 24.237 | 106.458 |
| MUJERES | 169.591 | 36.459 | 6.723 | 126.409 | 27.860 | 98.549 |
| TOTAL | 352.683 | 78.304 | 17.275 | 257.104 | 52.097 | 205.007 |
| MAYORES DE 25 AÑOS: | | | | | | |
| HOMBRES | 1.620.255 | 430.581 | 155.013 | 1.034.661 | 46.673 | 987.988 |
| MUJERES | 2.442.446 | 621.675 | 188.463 | 1.632.308 | 98.300 | 1.534.008 |
| TOTAL | 4.062.701 | 1.052.256 | 343.476 | 2.666.969 | 144.973 | 2.521.996 |
| SECTOR: | | | | | | |
| AGRICULTURA | 313.325 | 173.674 | 18.454 | 121.197 | 23.933 | 97.264 |
| INDUSTRIA | 364.460 | 105.589 | 31.787 | 227.084 | 14.452 | 212.632 |
| CONSTRUCCIÓN | 312.373 | 57.209 | 26.602 | 228.562 | 18.784 | 209.778 |
| SERVICIOS | 3.081.680 | 791.419 | 237.847 | 2.052.414 | 97.799 | 1.954.615 |
| SIN EMPLEO ANTERIOR | 343.546 | 2.669 | 46.061 | 294.816 | 42.102 | 252.714 |

DEMANDANTES DE EMPLEO SEGÚN COLECTIVO POR COMUNIDADES AUTÓNOMAS

| COMUNIDADES AUTÓNOMAS | TOTAL | OCUPADOS | CON DISP. LIMIT/ DDAN EMPL. ESPEC.* | DENOS | | |
|--------------------------|------------------|------------------|--|------------------|-----------------------------|------------------------|
| | | | | TOTAL | OTROS NO OCUPADOS /TEASS | PARADOS REGISTRADOS |
| ANDALUCIA | 1.173.342 | 322.569 | 76.276 | 774.497 | 74.964 | 699.533 |
| ARAGON | 90.544 | 26.200 | 6.392 | 57.952 | 3.916 | 54.036 |
| PRINCIPADO DE ASTURIAS | 85.071 | 16.813 | 5.966 | 62.292 | 4.733 | 57.559 |
| ILLES BALEARS | 90.078 | 52.888 | 6.100 | 31.090 | 1.428 | 29.662 |
| CANARIAS | 222.778 | 30.347 | 18.560 | 173.871 | 8.827 | 165.044 |
| CANTABRIA | 46.291 | 8.333 | 3.956 | 34.002 | 1.976 | 32.026 |
| CASTILLA-LA MANCHA | 195.576 | 40.233 | 13.441 | 141.902 | 5.740 | 136.162 |
| CASTILLA Y LEON | 170.834 | 31.405 | 19.862 | 119.567 | 6.802 | 112.765 |
| CATALUÑA | 502.477 | 97.529 | 45.988 | 358.960 | 14.571 | 344.389 |
| COM. VALENCIANA | 522.934 | 125.934 | 50.195 | 346.805 | 23.471 | 323.334 |
| EXTREMADURA | 137.614 | 39.388 | 9.784 | 88.442 | 10.002 | 78.440 |
| GALICIA | 209.064 | 38.636 | 30.410 | 140.018 | 11.007 | 129.011 |
| COM. DE MADRID | 426.382 | 68.643 | 35.303 | 322.436 | 15.759 | 306.677 |
| REGION DE MURCIA | 139.473 | 42.358 | 9.879 | 87.236 | 3.807 | 83.429 |
| COM. FORAL DE NAVARRA | 48.584 | 13.323 | 3.123 | 32.138 | 1.295 | 30.843 |
| PAIS VASCO | 308.147 | 167.324 | 22.392 | 118.431 | 6.960 | 111.471 |
| LA RIOJA | 21.469 | 5.613 | 1.479 | 14.377 | 669 | 13.708 |
| CEUTA | 12.784 | 1.437 | 738 | 10.609 | 512 | 10.097 |
| MELILLA | 11.942 | 1.587 | 907 | 9.448 | 631 | 8.817 |
| TOTAL | 4.415.384 | 1.130.560 | 360.751 | 2.924.073 | 197.070 | 2.727.003 |

(*) Son aquellos demandantes, sin empleo, que indican en su solicitud condiciones especiales de trabajo (ej: sólo a domicilio, teletrabajo, en el extranjero, etc)

MARZO 2024

DEMANDANTES DE EMPLEO NO OCUPADOS (DENOS) POR SEXO, EDAD Y SECTOR DE ACTIVIDAD ECONÓMICA

| | TOTAL | VARIACIÓN | | | |
|---------------------|-----------|-----------|----------|----------|----------|
| | | MENSUAL | | ANUAL | |
| | | ABSOLUTA | RELATIVA | ABSOLUTA | RELATIVA |
| TOTAL | 2.924.073 | -36.771 | -1,24 | -142.860 | -4,66 |
| SEXO: | | | | | |
| HOMBRES | 1.165.356 | -11.373 | -0,97 | -51.869 | -4,26 |
| MUJERES | 1.758.717 | -25.398 | -1,42 | -90.991 | -4,92 |
| MENORES DE 25 AÑOS: | | | | | |
| HOMBRES | 130.695 | -2.365 | -1,78 | -6.572 | -4,79 |
| MUJERES | 126.409 | -3.281 | -2,53 | -8.625 | -6,39 |
| TOTAL | 257.104 | -5.646 | -2,15 | -15.197 | -5,58 |
| MAYORES DE 25 AÑOS: | | | | | |
| HOMBRES | 1.034.661 | -9.008 | -0,86 | -45.297 | -4,19 |
| MUJERES | 1.632.308 | -22.117 | -1,34 | -82.366 | -4,80 |
| TOTAL | 2.666.969 | -31.125 | -1,15 | -127.663 | -4,57 |
| SECTOR: | | | | | |
| AGRICULTURA | 121.197 | -2.226 | -1,80 | -22.108 | -15,43 |
| INDUSTRIA | 227.084 | -2.157 | -0,94 | -15.889 | -6,54 |
| CONSTRUCCIÓN | 228.562 | -493 | -0,22 | -9.349 | -3,93 |
| SERVICIOS | 2.052.414 | -32.726 | -1,57 | -84.163 | -3,94 |
| SIN EMPLEO ANTERIOR | 294.816 | 831 | 0,28 | -11.351 | -3,71 |

DEMANDANTES DE EMPLEO NO OCUPADOS (DENOS) POR COMUNIDADES AUTÓNOMAS

| COMUNIDADES AUTÓNOMAS | TOTAL | VARIACIÓN | | | |
|--------------------------|------------------|----------------|--------------|-----------------|--------------|
| | | MENSUAL | | ANUAL | |
| | | ABSOLUTA | RELATIVA | ABSOLUTA | RELATIVA |
| ANDALUCIA | 774.497 | -12.984 | -1,65 | -42.230 | -5,17 |
| ARAGON | 57.952 | -655 | -1,12 | -3.086 | -5,06 |
| PRINCIPADO DE ASTURIAS | 62.292 | -1.245 | -1,96 | -4.470 | -6,70 |
| ILLES BALEARS | 31.090 | -1.099 | -3,41 | -4.157 | -11,79 |
| CANARIAS | 173.871 | -5.088 | -2,84 | -19.600 | -10,13 |
| CANTABRIA | 34.002 | -774 | -2,23 | -1.428 | -4,03 |
| CASTILLA-LA MANCHA | 141.902 | -2.411 | -1,67 | -6.654 | -4,48 |
| CASTILLA Y LEON | 119.567 | -2.756 | -2,25 | -6.801 | -5,38 |
| CATALUÑA | 358.960 | -2.061 | -0,57 | -2.021 | -0,56 |
| COM. VALENCIANA | 346.805 | -4.509 | -1,28 | -16.577 | -4,56 |
| EXTREMADURA | 88.442 | -1.619 | -1,80 | -7.171 | -7,50 |
| GALICIA | 140.018 | -1.598 | -1,13 | -13.074 | -8,54 |
| COM. DE MADRID | 322.436 | 605 | 0,19 | -7.145 | -2,17 |
| REGION DE MURCIA | 87.236 | -1.213 | -1,37 | -9.017 | -9,37 |
| COM. FORAL DE NAVARRA | 32.138 | -195 | -0,60 | -1.146 | -3,44 |
| PAIS VASCO | 118.431 | 950 | 0,81 | 2.139 | 1,84 |
| LA RIOJA | 14.377 | -64 | -0,44 | -903 | -5,91 |
| CEUTA | 10.609 | -45 | -0,42 | -199 | -1,84 |
| MELILLA | 9.448 | -10 | -0,11 | 680 | 7,76 |
| TOTAL | 2.924.073 | -36.771 | -1,24 | -142.860 | -4,66 |

MARZO 2024

PARO REGISTRADO POR SEXO, EDAD Y SECTOR DE ACTIVIDAD ECONÓMICA

| | TOTAL | VARIACIÓN | | | |
|---------------------|-----------|-----------|----------|----------|----------|
| | | MENSUAL | | ANUAL | |
| | | ABSOLUTA | RELATIVA | ABSOLUTA | RELATIVA |
| TOTAL | 2.727.003 | -33.405 | -1,21 | -135.257 | -4,73 |
| SEXO: | | | | | |
| HOMBRES | 1.094.446 | -10.396 | -0,94 | -49.491 | -4,33 |
| MUJERES | 1.632.557 | -23.009 | -1,39 | -85.766 | -4,99 |
| MENORES DE 25 AÑOS: | | | | | |
| HOMBRES | 106.458 | -1.122 | -1,04 | -4.308 | -3,89 |
| MUJERES | 98.549 | -1.626 | -1,62 | -5.784 | -5,54 |
| TOTAL | 205.007 | -2.748 | -1,32 | -10.092 | -4,69 |
| MAYORES DE 25 AÑOS: | | | | | |
| HOMBRES | 987.988 | -9.274 | -0,93 | -45.183 | -4,37 |
| MUJERES | 1.534.008 | -21.383 | -1,37 | -79.982 | -4,96 |
| TOTAL | 2.521.996 | -30.657 | -1,20 | -125.165 | -4,73 |
| SECTOR: | | | | | |
| AGRICULTURA | 97.264 | -1.502 | -1,52 | -15.991 | -14,12 |
| INDUSTRIA | 212.632 | -2.055 | -0,96 | -15.801 | -6,92 |
| CONSTRUCCIÓN | 209.778 | -333 | -0,16 | -7.938 | -3,65 |
| SERVICIOS | 1.954.615 | -31.294 | -1,58 | -86.556 | -4,24 |
| SIN EMPLEO ANTERIOR | 252.714 | 1.779 | 0,71 | -8.971 | -3,43 |

PARO REGISTRADO POR COMUNIDADES AUTÓNOMAS

| COMUNIDADES AUTÓNOMAS | TOTAL | VARIACIÓN | | | |
|--------------------------|------------------|----------------|--------------|-----------------|--------------|
| | | MENSUAL | | ANUAL | |
| | | ABSOLUTA | RELATIVA | ABSOLUTA | RELATIVA |
| ANDALUCIA | 699.533 | -11.374 | -1,60 | -34.858 | -4,75 |
| ARAGON | 54.036 | -673 | -1,23 | -3.249 | -5,67 |
| PRINCIPADO DE ASTURIAS | 57.559 | -1.276 | -2,17 | -4.137 | -6,71 |
| ILLES BALEARS | 29.662 | -1.081 | -3,52 | -4.069 | -12,06 |
| CANARIAS | 165.044 | -4.686 | -2,76 | -18.347 | -10,00 |
| CANTABRIA | 32.026 | -728 | -2,22 | -1.499 | -4,47 |
| CASTILLA-LA MANCHA | 136.162 | -2.312 | -1,67 | -6.227 | -4,37 |
| CASTILLA Y LEON | 112.765 | -2.615 | -2,27 | -6.881 | -5,75 |
| CATALUÑA | 344.389 | -1.984 | -0,57 | -3.912 | -1,12 |
| COM. VALENCIANA | 323.334 | -3.998 | -1,22 | -16.964 | -4,99 |
| EXTREMADURA | 78.440 | -1.364 | -1,71 | -5.452 | -6,50 |
| GALICIA | 129.011 | -1.572 | -1,20 | -12.836 | -9,05 |
| COM. DE MADRID | 306.677 | 701 | 0,23 | -8.305 | -2,64 |
| REGION DE MURCIA | 83.429 | -1.118 | -1,32 | -9.043 | -9,78 |
| COM. FORAL DE NAVARRA | 30.843 | -194 | -0,63 | -1.107 | -3,46 |
| PAIS VASCO | 111.471 | 926 | 0,84 | 2.279 | 2,09 |
| LA RIOJA | 13.708 | -88 | -0,64 | -966 | -6,58 |
| CEUTA | 10.097 | -17 | -0,17 | -269 | -2,60 |
| MELILLA | 8.817 | 48 | 0,55 | 585 | 7,11 |
| TOTAL | 2.727.003 | -33.405 | -1,21 | -135.257 | -4,73 |

MARZO 2024

PARO REGISTRADO. VARIACIÓN MENSUAL SEGÚN SECTOR DE ACTIVIDAD ECONÓMICA

| | TOTAL | AGRICULTURA | INDUSTRIA | CONSTRUCCIÓN | SERVICIOS | SIN EMPLEO ANTERIOR |
|------|---------|-------------|-----------|--------------|-----------|---------------------|
| 2013 | -4.979 | 3.331 | 1.638 | 772 | -15.822 | 5.102 |
| 2014 | -16.620 | 14.854 | -5.565 | -13.892 | -21.208 | 9.191 |
| 2015 | -60.214 | -4.061 | -6.893 | -8.847 | -49.024 | 8.611 |
| 2016 | -58.216 | -1.262 | -3.440 | -2.650 | -54.429 | 3.565 |
| 2017 | -48.559 | 1.381 | -5.659 | -8.830 | -39.933 | 4.482 |
| 2018 | -47.697 | 449 | -1.671 | 1.592 | -52.905 | 4.838 |
| 2019 | -33.956 | 1.722 | -4.000 | -4.555 | -32.401 | 5.278 |
| 2020 | 302.265 | 6.520 | 25.194 | 59.551 | 206.016 | 4.984 |
| 2021 | -59.149 | 2.368 | -3.675 | -7.685 | -53.686 | 3.529 |
| 2022 | -2.921 | 1.568 | 1.173 | 5.664 | -18.090 | 6.764 |
| 2023 | -48.755 | -2.648 | -3.419 | -3.898 | -42.789 | 3.999 |
| 2024 | -33.405 | -1.502 | -2.055 | -333 | -31.294 | 1.779 |

MARZO 2024

EVOLUCIÓN MENSUAL DEL PARO REGISTRADO

| | AÑO 2023 | | | AÑO 2024 | | |
|------------|-----------|----------------|-------|-----------|----------------|-------|
| | TOTAL | % DE VARIACIÓN | | TOTAL | % DE VARIACIÓN | |
| | | MENSUAL | ANUAL | | MENSUAL | ANUAL |
| ENERO | 2.908.397 | 2,49 | -6,87 | 2.767.860 | 2,23 | -4,83 |
| FEBRERO | 2.911.015 | 0,09 | -6,45 | 2.760.408 | -0,27 | -5,17 |
| MARZO | 2.862.260 | -1,67 | -7,93 | 2.727.003 | -1,21 | -4,73 |
| ABRIL | 2.788.370 | -2,58 | -7,75 | | | |
| MAYO | 2.739.110 | -1,77 | -6,29 | | | |
| JUNIO | 2.688.842 | -1,84 | -6,66 | | | |
| JULIO | 2.677.874 | -0,41 | -7,14 | | | |
| AGOSTO | 2.702.700 | 0,93 | -7,58 | | | |
| SEPTIEMBRE | 2.722.468 | 0,73 | -7,46 | | | |
| OCTUBRE | 2.759.404 | 1,36 | -5,33 | | | |
| NOVIEMBRE | 2.734.831 | -0,89 | -5,09 | | | |
| DICIEMBRE | 2.707.456 | -1,00 | -4,59 | | | |

EVOLUCIÓN MENSUAL DEL PARO REGISTRADO (SERIES)

| MARZO | TOTAL | VARIACIONES | | | |
|-------|-----------|-------------|----------|----------|----------|
| | | MENSUAL | | ANUAL | |
| | | ABSOLUTA | RELATIVA | ABSOLUTA | RELATIVA |
| 2013 | 5.035.243 | -4.979 | -0,10 | 284.376 | 5,99 |
| 2014 | 4.795.866 | -16.620 | -0,35 | -239.377 | -4,75 |
| 2015 | 4.451.939 | -60.214 | -1,33 | -343.927 | -7,17 |
| 2016 | 4.094.770 | -58.216 | -1,40 | -357.169 | -8,02 |
| 2017 | 3.702.317 | -48.559 | -1,29 | -392.453 | -9,58 |
| 2018 | 3.422.551 | -47.697 | -1,37 | -279.766 | -7,56 |
| 2019 | 3.255.084 | -33.956 | -1,03 | -167.467 | -4,89 |
| 2020 | 3.548.312 | 302.265 | 9,31 | 293.228 | 9,01 |
| 2021 | 3.949.640 | -59.149 | -1,48 | 401.328 | 11,31 |
| 2022 | 3.108.763 | -2.921 | -0,09 | -840.877 | -21,29 |
| 2023 | 2.862.260 | -48.755 | -1,67 | -246.503 | -7,93 |
| 2024 | 2.727.003 | -33.405 | -1,21 | -135.257 | -4,73 |

PARO REGISTRADO SEGÚN SEXO Y EDAD. SERIES

| | TOTAL | HOMBRES | MUJERES | MENORES DE 25 AÑOS | | | RESTO EDADES | | |
|-----------------|-----------|-----------|-----------|--------------------|---------|---------|--------------|-----------|-----------|
| | | | | TOTAL | HOMBRES | MUJERES | TOTAL | HOMBRES | MUJERES |
| AÑO 2020 | | | | | | | | | |
| ENERO | 3.253.853 | 1.356.980 | 1.896.873 | 254.240 | 131.085 | 123.155 | 2.999.613 | 1.225.895 | 1.773.718 |
| FEBRERO | 3.246.047 | 1.349.975 | 1.896.072 | 261.448 | 134.821 | 126.627 | 2.984.599 | 1.215.154 | 1.769.445 |
| MARZO | 3.548.312 | 1.528.942 | 2.019.370 | 287.560 | 148.441 | 139.119 | 3.260.752 | 1.380.501 | 1.880.251 |
| ABRIL | 3.831.203 | 1.679.403 | 2.151.800 | 318.822 | 165.450 | 153.372 | 3.512.381 | 1.513.953 | 1.998.428 |
| MAYO | 3.857.776 | 1.666.098 | 2.191.678 | 326.574 | 168.228 | 158.346 | 3.531.202 | 1.497.870 | 2.033.332 |
| JUNIO | 3.862.883 | 1.646.965 | 2.215.918 | 343.158 | 177.293 | 165.865 | 3.519.725 | 1.469.672 | 2.050.053 |
| JULIO | 3.773.034 | 1.595.448 | 2.177.586 | 321.364 | 166.996 | 154.368 | 3.451.670 | 1.428.452 | 2.023.218 |
| AGOSTO | 3.802.814 | 1.604.901 | 2.197.913 | 329.168 | 169.898 | 159.270 | 3.473.646 | 1.435.003 | 2.038.643 |
| SEPTIEMBRE | 3.776.485 | 1.594.691 | 2.181.794 | 345.825 | 177.593 | 168.232 | 3.430.660 | 1.417.098 | 2.013.562 |
| OCTUBRE | 3.826.043 | 1.622.758 | 2.203.285 | 361.986 | 186.115 | 175.871 | 3.464.057 | 1.436.643 | 2.027.414 |
| NOVIEMBRE | 3.851.312 | 1.629.058 | 2.222.254 | 365.719 | 186.675 | 179.044 | 3.485.593 | 1.442.383 | 2.043.210 |
| DICIEMBRE | 3.888.137 | 1.663.016 | 2.225.121 | 362.997 | 186.432 | 176.565 | 3.525.140 | 1.476.584 | 2.048.556 |
| AÑO 2021 | | | | | | | | | |
| ENERO | 3.964.353 | 1.690.978 | 2.273.375 | 357.123 | 184.430 | 172.693 | 3.607.230 | 1.506.548 | 2.100.682 |
| FEBRERO | 4.008.789 | 1.704.010 | 2.304.779 | 366.403 | 188.420 | 177.983 | 3.642.386 | 1.515.590 | 2.126.796 |
| MARZO | 3.949.640 | 1.671.541 | 2.278.099 | 357.793 | 184.502 | 173.291 | 3.591.847 | 1.487.039 | 2.104.808 |
| ABRIL | 3.910.628 | 1.647.503 | 2.263.125 | 355.884 | 183.258 | 172.626 | 3.554.744 | 1.464.245 | 2.090.499 |
| MAYO | 3.781.250 | 1.579.779 | 2.201.471 | 322.894 | 169.021 | 153.873 | 3.458.356 | 1.410.758 | 2.047.598 |
| JUNIO | 3.614.339 | 1.491.729 | 2.122.610 | 299.337 | 154.960 | 144.377 | 3.315.002 | 1.336.769 | 1.978.233 |
| JULIO | 3.416.498 | 1.398.779 | 2.017.719 | 262.411 | 134.423 | 127.988 | 3.154.087 | 1.264.356 | 1.889.731 |
| AGOSTO | 3.333.915 | 1.361.699 | 1.972.216 | 245.291 | 124.027 | 121.264 | 3.088.624 | 1.237.672 | 1.850.952 |
| SEPTIEMBRE | 3.257.802 | 1.325.563 | 1.932.239 | 251.129 | 126.697 | 124.432 | 3.006.673 | 1.198.866 | 1.807.807 |
| OCTUBRE | 3.257.068 | 1.328.489 | 1.928.579 | 256.996 | 130.337 | 126.659 | 3.000.072 | 1.198.152 | 1.801.920 |
| NOVIEMBRE | 3.182.687 | 1.294.430 | 1.888.257 | 245.442 | 124.580 | 120.862 | 2.937.245 | 1.169.850 | 1.767.395 |
| DICIEMBRE | 3.105.905 | 1.281.873 | 1.824.032 | 222.594 | 114.047 | 108.547 | 2.883.311 | 1.167.826 | 1.715.485 |
| AÑO 2022 | | | | | | | | | |
| ENERO | 3.123.078 | 1.281.615 | 1.841.463 | 219.475 | 112.490 | 106.985 | 2.903.603 | 1.169.125 | 1.734.478 |
| FEBRERO | 3.111.684 | 1.271.037 | 1.840.647 | 225.480 | 115.340 | 110.140 | 2.886.204 | 1.155.697 | 1.730.507 |
| MARZO | 3.108.763 | 1.277.335 | 1.831.428 | 232.845 | 120.056 | 112.789 | 2.875.918 | 1.157.279 | 1.718.639 |
| ABRIL | 3.022.503 | 1.234.118 | 1.788.385 | 221.893 | 114.162 | 107.731 | 2.800.610 | 1.119.956 | 1.680.654 |
| MAYO | 2.922.991 | 1.182.009 | 1.740.982 | 199.920 | 103.569 | 96.351 | 2.723.071 | 1.078.440 | 1.644.631 |
| JUNIO | 2.880.582 | 1.156.767 | 1.723.815 | 201.209 | 103.107 | 98.102 | 2.679.373 | 1.053.660 | 1.625.713 |
| JULIO | 2.883.812 | 1.155.424 | 1.728.388 | 188.605 | 97.340 | 91.265 | 2.695.207 | 1.058.084 | 1.637.123 |
| AGOSTO | 2.924.240 | 1.173.239 | 1.751.001 | 197.486 | 100.279 | 97.207 | 2.726.754 | 1.072.960 | 1.653.794 |
| SEPTIEMBRE | 2.941.919 | 1.183.033 | 1.758.886 | 210.273 | 108.466 | 101.807 | 2.731.646 | 1.074.567 | 1.657.079 |
| OCTUBRE | 2.914.892 | 1.168.134 | 1.746.758 | 212.118 | 108.592 | 103.526 | 2.702.774 | 1.059.542 | 1.643.232 |
| NOVIEMBRE | 2.881.380 | 1.153.821 | 1.727.559 | 207.936 | 106.209 | 101.727 | 2.673.444 | 1.047.612 | 1.625.832 |
| DICIEMBRE | 2.837.653 | 1.147.505 | 1.690.148 | 195.751 | 100.702 | 95.049 | 2.641.902 | 1.046.803 | 1.595.099 |
| AÑO 2023 | | | | | | | | | |
| ENERO | 2.908.397 | 1.168.312 | 1.740.085 | 203.504 | 104.955 | 98.549 | 2.704.893 | 1.063.357 | 1.641.536 |
| FEBRERO | 2.911.015 | 1.166.795 | 1.744.220 | 215.366 | 110.556 | 104.810 | 2.695.649 | 1.056.239 | 1.639.410 |
| MARZO | 2.862.260 | 1.143.937 | 1.718.323 | 215.099 | 110.766 | 104.333 | 2.647.161 | 1.033.171 | 1.613.990 |
| ABRIL | 2.788.370 | 1.108.803 | 1.679.567 | 195.251 | 101.731 | 93.520 | 2.593.119 | 1.007.072 | 1.586.047 |
| MAYO | 2.739.110 | 1.084.083 | 1.655.027 | 188.043 | 97.503 | 90.540 | 2.551.067 | 986.580 | 1.564.487 |
| JUNIO | 2.688.842 | 1.064.525 | 1.624.317 | 184.491 | 96.331 | 88.160 | 2.504.351 | 968.194 | 1.536.157 |
| JULIO | 2.677.874 | 1.059.390 | 1.618.484 | 184.038 | 95.092 | 88.946 | 2.493.836 | 964.298 | 1.529.538 |
| AGOSTO | 2.702.700 | 1.073.259 | 1.629.441 | 187.957 | 96.719 | 91.238 | 2.514.743 | 976.540 | 1.538.203 |
| SEPTIEMBRE | 2.722.468 | 1.081.605 | 1.640.863 | 205.000 | 105.262 | 99.738 | 2.517.468 | 976.343 | 1.541.125 |
| OCTUBRE | 2.759.404 | 1.098.349 | 1.661.055 | 211.567 | 109.205 | 102.362 | 2.547.837 | 989.144 | 1.558.693 |
| NOVIEMBRE | 2.734.831 | 1.089.738 | 1.645.093 | 205.979 | 106.416 | 99.563 | 2.528.852 | 983.322 | 1.545.530 |
| DICIEMBRE | 2.707.456 | 1.090.483 | 1.616.973 | 193.965 | 101.060 | 92.905 | 2.513.491 | 989.423 | 1.524.068 |
| AÑO 2024 | | | | | | | | | |
| ENERO | 2.767.860 | 1.108.983 | 1.658.877 | 201.154 | 104.223 | 96.931 | 2.566.706 | 1.004.760 | 1.561.946 |
| FEBRERO | 2.760.408 | 1.104.842 | 1.655.566 | 207.755 | 107.580 | 100.175 | 2.552.653 | 997.262 | 1.555.391 |
| MARZO | 2.727.003 | 1.094.446 | 1.632.557 | 205.007 | 106.458 | 98.549 | 2.521.996 | 987.988 | 1.534.008 |
| ABRIL | | | | | | | | | |
| MAYO | | | | | | | | | |
| JUNIO | | | | | | | | | |
| JULIO | | | | | | | | | |
| AGOSTO | | | | | | | | | |
| SEPTIEMBRE | | | | | | | | | |
| OCTUBRE | | | | | | | | | |
| NOVIEMBRE | | | | | | | | | |
| DICIEMBRE | | | | | | | | | |

VARIACIÓN ANUAL DEL PARO REGISTRADO SEGÚN SEXO Y EDAD. SERIES

| | TOTAL | HOMBRES | MUJERES | MENORES DE 25 AÑOS | | | RESTO EDADES | | |
|-----------------|--------|---------|---------|--------------------|---------|---------|--------------|---------|---------|
| | | | | TOTAL | HOMBRES | MUJERES | TOTAL | HOMBRES | MUJERES |
| AÑO 2020 | | | | | | | | | |
| ENERO | -0,97 | -0,25 | -1,48 | -1,25 | 0,02 | -2,57 | -0,95 | -0,28 | -1,40 |
| FEBRERO | -1,31 | -0,75 | -1,70 | -2,59 | -1,34 | -3,88 | -1,19 | -0,69 | -1,54 |
| MARZO | 9,01 | 14,19 | 5,38 | 7,81 | 9,21 | 6,34 | 9,12 | 14,76 | 5,31 |
| ABRIL | 21,10 | 29,31 | 15,39 | 26,75 | 29,30 | 24,10 | 20,62 | 29,32 | 14,77 |
| MAYO | 25,27 | 33,20 | 19,85 | 35,93 | 38,43 | 33,36 | 24,37 | 32,64 | 18,91 |
| JUNIO | 28,09 | 35,21 | 23,27 | 53,00 | 54,43 | 51,50 | 26,09 | 33,21 | 21,44 |
| JULIO | 25,29 | 31,15 | 21,32 | 46,36 | 49,14 | 43,46 | 23,63 | 29,33 | 19,91 |
| AGOSTO | 24,04 | 28,65 | 20,88 | 45,81 | 49,09 | 42,45 | 22,31 | 26,59 | 19,47 |
| SEPTIEMBRE | 22,62 | 27,50 | 19,29 | 39,19 | 42,22 | 36,13 | 21,17 | 25,87 | 18,07 |
| OCTUBRE | 20,40 | 24,43 | 17,60 | 35,93 | 37,84 | 33,97 | 18,98 | 22,88 | 16,37 |
| NOVIEMBRE | 20,42 | 23,63 | 18,17 | 37,70 | 37,98 | 37,41 | 18,86 | 21,99 | 16,74 |
| DICIEMBRE | 22,90 | 25,19 | 21,25 | 47,14 | 46,98 | 47,31 | 20,85 | 22,89 | 19,43 |
| AÑO 2021 | | | | | | | | | |
| ENERO | 21,84 | 24,61 | 19,85 | 40,47 | 40,69 | 40,22 | 20,26 | 22,89 | 18,43 |
| FEBRERO | 23,50 | 26,23 | 21,56 | 40,14 | 39,76 | 40,56 | 22,04 | 24,72 | 20,20 |
| MARZO | 11,31 | 9,33 | 12,81 | 24,42 | 24,29 | 24,56 | 10,15 | 7,72 | 11,94 |
| ABRIL | 2,07 | -1,90 | 5,17 | 11,62 | 10,76 | 12,55 | 1,21 | -3,28 | 4,61 |
| MAYO | -1,98 | -5,18 | 0,45 | -1,13 | 0,47 | -2,82 | -2,06 | -5,82 | 0,70 |
| JUNIO | -6,43 | -9,43 | -4,21 | -12,77 | -12,60 | -12,96 | -5,82 | -9,04 | -3,50 |
| JULIO | -9,45 | -12,33 | -7,34 | -18,34 | -19,51 | -17,09 | -8,62 | -11,49 | -6,60 |
| AGOSTO | -12,33 | -15,15 | -10,27 | -25,48 | -27,00 | -23,86 | -11,08 | -13,75 | -9,21 |
| SEPTIEMBRE | -13,73 | -16,88 | -11,44 | -27,38 | -28,66 | -26,04 | -12,36 | -15,40 | -10,22 |
| OCTUBRE | -14,87 | -18,13 | -12,47 | -29,00 | -29,97 | -27,98 | -13,39 | -16,60 | -11,12 |
| NOVIEMBRE | -17,36 | -20,54 | -15,03 | -32,89 | -33,26 | -32,50 | -15,73 | -18,89 | -13,50 |
| DICIEMBRE | -20,12 | -22,92 | -18,03 | -38,68 | -38,83 | -38,52 | -18,21 | -20,91 | -16,26 |
| AÑO 2022 | | | | | | | | | |
| ENERO | -21,22 | -24,21 | -19,00 | -38,54 | -39,01 | -38,05 | -19,51 | -22,40 | -17,43 |
| FEBRERO | -22,38 | -25,41 | -20,14 | -38,46 | -38,79 | -38,12 | -20,76 | -23,75 | -18,63 |
| MARZO | -21,29 | -23,58 | -19,61 | -34,92 | -34,93 | -34,91 | -19,93 | -22,18 | -18,35 |
| ABRIL | -22,71 | -25,09 | -20,98 | -37,65 | -37,70 | -37,59 | -21,21 | -23,51 | -19,61 |
| MAYO | -22,70 | -25,18 | -20,92 | -38,08 | -38,72 | -37,38 | -21,26 | -23,56 | -19,68 |
| JUNIO | -20,30 | -22,45 | -18,79 | -32,78 | -33,46 | -32,05 | -19,17 | -21,18 | -17,82 |
| JULIO | -15,59 | -17,40 | -14,34 | -28,13 | -27,59 | -28,69 | -14,55 | -16,31 | -13,37 |
| AGOSTO | -12,29 | -13,84 | -11,22 | -19,49 | -19,15 | -19,84 | -11,72 | -13,31 | -10,65 |
| SEPTIEMBRE | -9,70 | -10,75 | -8,97 | -16,27 | -14,39 | -18,18 | -9,15 | -10,37 | -8,34 |
| OCTUBRE | -10,51 | -12,07 | -9,43 | -17,46 | -16,68 | -18,26 | -9,91 | -11,57 | -8,81 |
| NOVIEMBRE | -9,47 | -10,86 | -8,51 | -15,28 | -14,75 | -15,83 | -8,98 | -10,45 | -8,01 |
| DICIEMBRE | -8,64 | -10,48 | -7,34 | -12,06 | -11,70 | -12,44 | -8,37 | -10,36 | -7,02 |
| AÑO 2023 | | | | | | | | | |
| ENERO | -6,87 | -8,84 | -5,51 | -7,28 | -6,70 | -7,89 | -6,84 | -9,05 | -5,36 |
| FEBRERO | -6,45 | -8,20 | -5,24 | -4,49 | -4,15 | -4,84 | -6,60 | -8,61 | -5,26 |
| MARZO | -7,93 | -10,44 | -6,18 | -7,62 | -7,74 | -7,50 | -7,95 | -10,72 | -6,09 |
| ABRIL | -7,75 | -10,15 | -6,08 | -12,01 | -10,89 | -13,19 | -7,41 | -10,08 | -5,63 |
| MAYO | -6,29 | -8,28 | -4,94 | -5,94 | -5,86 | -6,03 | -6,32 | -8,52 | -4,87 |
| JUNIO | -6,66 | -7,97 | -5,77 | -8,31 | -6,57 | -10,13 | -6,53 | -8,11 | -5,51 |
| JULIO | -7,14 | -8,31 | -6,36 | -2,42 | -2,31 | -2,54 | -7,47 | -8,86 | -6,57 |
| AGOSTO | -7,58 | -8,52 | -6,94 | -4,83 | -3,55 | -6,14 | -7,78 | -8,99 | -6,99 |
| SEPTIEMBRE | -7,46 | -8,57 | -6,71 | -2,51 | -2,95 | -2,03 | -7,84 | -9,14 | -7,00 |
| OCTUBRE | -5,33 | -5,97 | -4,91 | -0,26 | 0,56 | -1,12 | -5,73 | -6,64 | -5,14 |
| NOVIEMBRE | -5,09 | -5,55 | -4,77 | -0,94 | 0,19 | -2,13 | -5,41 | -6,14 | -4,94 |
| DICIEMBRE | -4,59 | -4,97 | -4,33 | -0,91 | 0,36 | -2,26 | -4,86 | -5,48 | -4,45 |
| AÑO 2024 | | | | | | | | | |
| ENERO | -4,83 | -5,08 | -4,67 | -1,15 | -0,70 | -1,64 | -5,11 | -5,51 | -4,85 |
| FEBRERO | -5,17 | -5,31 | -5,08 | -3,53 | -2,69 | -4,42 | -5,30 | -5,58 | -5,12 |
| MARZO | -4,73 | -4,33 | -4,99 | -4,69 | -3,89 | -5,54 | -4,73 | -4,37 | -4,96 |
| ABRIL | | | | | | | | | |
| MAYO | | | | | | | | | |
| JUNIO | | | | | | | | | |
| JULIO | | | | | | | | | |
| AGOSTO | | | | | | | | | |
| SEPTIEMBRE | | | | | | | | | |
| OCTUBRE | | | | | | | | | |
| NOVIEMBRE | | | | | | | | | |
| DICIEMBRE | | | | | | | | | |

PARO REGISTRADO SEGÚN SECTOR DE ACTIVIDAD ECONÓMICA Y PORCENTAJE DE VARIACIÓN MENSUAL. SERIES

| | TOTAL | | AGRICULTURA | | INDUSTRIA | | CONSTRUCCIÓN | | SERVICIOS | | SIN EMP.ANTERIOR | |
|-----------------|-----------|-------|-------------|-------|-----------|-------|--------------|-------|-----------|-------|------------------|-------|
| | ABSOLUTO | % | ABSOLUTO | % | ABSOLUTO | % | ABSOLUTO | % | ABSOLUTO | % | ABSOLUTO | % |
| AÑO 2020 | | | | | | | | | | | | |
| ENERO | 3.253.853 | 2,85 | 150.045 | 6,45 | 277.744 | 0,99 | 264.654 | -3,42 | 2.305.824 | 4,11 | 255.586 | -1,22 |
| FEBRERO | 3.246.047 | -0,24 | 152.900 | 1,90 | 275.485 | -0,81 | 259.835 | -1,82 | 2.296.339 | -0,41 | 261.488 | 2,31 |
| MARZO | 3.548.312 | 9,31 | 159.420 | 4,26 | 300.679 | 9,15 | 319.386 | 22,92 | 2.502.355 | 8,97 | 266.472 | 1,91 |
| ABRIL | 3.831.203 | 7,97 | 163.435 | 2,52 | 327.511 | 8,92 | 344.441 | 7,84 | 2.721.483 | 8,76 | 274.333 | 2,95 |
| MAYO | 3.857.776 | 0,69 | 164.145 | 0,43 | 327.249 | -0,08 | 320.724 | -6,89 | 2.762.267 | 1,50 | 283.391 | 3,30 |
| JUNIO | 3.862.883 | 0,13 | 189.487 | 15,44 | 319.479 | -2,37 | 304.797 | -4,97 | 2.734.948 | -0,99 | 314.172 | 10,86 |
| JULIO | 3.773.034 | -2,33 | 200.595 | 5,86 | 310.035 | -2,96 | 298.241 | -2,15 | 2.650.385 | -3,09 | 313.778 | -0,13 |
| AGOSTO | 3.802.814 | 0,79 | 187.342 | -6,61 | 313.016 | 0,96 | 306.224 | 2,68 | 2.670.601 | 0,76 | 325.631 | 3,78 |
| SEPTIEMBRE | 3.776.485 | -0,69 | 177.839 | -5,07 | 304.921 | -2,59 | 298.542 | -2,51 | 2.657.234 | -0,50 | 337.949 | 3,78 |
| OCTUBRE | 3.826.043 | 1,31 | 188.073 | 5,75 | 305.707 | 0,26 | 298.177 | -0,12 | 2.687.858 | 1,15 | 346.228 | 2,45 |
| NOVIEMBRE | 3.851.312 | 0,66 | 183.449 | -2,46 | 305.405 | -0,10 | 299.659 | 0,50 | 2.712.817 | 0,93 | 349.982 | 1,08 |
| DICIEMBRE | 3.888.137 | 0,96 | 182.138 | -0,71 | 315.290 | 3,24 | 318.155 | 6,17 | 2.720.951 | 0,30 | 351.603 | 0,46 |
| AÑO 2021 | | | | | | | | | | | | |
| ENERO | 3.964.353 | 1,96 | 185.410 | 1,80 | 316.413 | 0,36 | 317.284 | -0,27 | 2.799.040 | 2,87 | 346.206 | -1,53 |
| FEBRERO | 4.008.789 | 1,12 | 191.584 | 3,33 | 317.042 | 0,20 | 312.168 | -1,61 | 2.835.917 | 1,32 | 352.078 | 1,70 |
| MARZO | 3.949.640 | -1,48 | 193.952 | 1,24 | 313.367 | -1,16 | 304.483 | -2,46 | 2.782.231 | -1,89 | 355.607 | 1,00 |
| ABRIL | 3.910.628 | -0,99 | 191.330 | -1,35 | 308.240 | -1,64 | 300.536 | -1,30 | 2.750.039 | -1,16 | 360.483 | 1,37 |
| MAYO | 3.781.250 | -3,31 | 182.175 | -4,78 | 298.837 | -3,05 | 292.387 | -2,71 | 2.656.712 | -3,39 | 351.139 | -2,59 |
| JUNIO | 3.614.339 | -4,41 | 184.057 | 1,03 | 286.139 | -4,25 | 280.624 | -4,02 | 2.525.495 | -4,94 | 338.024 | -3,73 |
| JULIO | 3.416.498 | -5,47 | 175.177 | -4,82 | 272.981 | -4,60 | 270.470 | -3,62 | 2.391.837 | -5,29 | 306.033 | -9,46 |
| AGOSTO | 3.333.915 | -2,42 | 161.678 | -7,71 | 271.855 | -0,41 | 271.609 | 0,42 | 2.345.613 | -1,93 | 283.160 | -7,47 |
| SEPTIEMBRE | 3.257.802 | -2,28 | 148.611 | -8,08 | 265.187 | -2,45 | 259.300 | -4,53 | 2.306.301 | -1,68 | 278.403 | -1,68 |
| OCTUBRE | 3.257.068 | -0,02 | 156.188 | 5,10 | 264.340 | -0,32 | 254.777 | -1,74 | 2.301.618 | -0,20 | 280.145 | 0,63 |
| NOVIEMBRE | 3.182.687 | -2,28 | 150.116 | -3,89 | 256.651 | -2,91 | 250.441 | -1,70 | 2.253.090 | -2,11 | 272.389 | -2,77 |
| DICIEMBRE | 3.105.905 | -2,41 | 145.586 | -3,02 | 258.405 | 0,68 | 257.946 | 3,00 | 2.188.281 | -2,88 | 255.687 | -6,13 |
| AÑO 2022 | | | | | | | | | | | | |
| ENERO | 3.123.078 | 0,55 | 148.243 | 1,83 | 255.984 | -0,94 | 250.642 | -2,83 | 2.221.908 | 1,54 | 246.301 | -3,67 |
| FEBRERO | 3.111.684 | -0,36 | 154.786 | 4,41 | 253.359 | -1,03 | 243.443 | -2,87 | 2.210.670 | -0,51 | 249.426 | 1,27 |
| MARZO | 3.108.763 | -0,09 | 156.354 | 1,01 | 254.532 | 0,46 | 249.107 | 2,33 | 2.192.580 | -0,82 | 256.190 | 2,71 |
| ABRIL | 3.022.503 | -2,77 | 146.810 | -6,10 | 250.192 | -1,71 | 242.135 | -2,80 | 2.127.158 | -2,98 | 256.208 | 0,01 |
| MAYO | 2.922.991 | -3,29 | 138.117 | -5,92 | 242.224 | -3,18 | 232.127 | -4,13 | 2.062.928 | -3,02 | 247.595 | -3,36 |
| JUNIO | 2.880.582 | -1,45 | 146.980 | 6,42 | 235.076 | -2,95 | 227.146 | -2,15 | 2.021.911 | -1,99 | 249.469 | 0,76 |
| JULIO | 2.883.812 | 0,11 | 147.805 | 0,56 | 233.167 | -0,81 | 228.122 | 0,43 | 2.033.148 | 0,56 | 241.570 | -3,17 |
| AGOSTO | 2.924.240 | 1,40 | 141.112 | -4,53 | 238.141 | 2,13 | 233.217 | 2,23 | 2.070.694 | 1,85 | 241.076 | -0,20 |
| SEPTIEMBRE | 2.941.919 | 0,60 | 134.088 | -4,98 | 237.902 | -0,10 | 228.452 | -2,04 | 2.095.385 | 1,19 | 246.092 | 2,08 |
| OCTUBRE | 2.914.892 | -0,92 | 122.737 | -8,47 | 237.351 | -0,23 | 223.886 | -2,00 | 2.079.232 | -0,77 | 251.686 | 2,27 |
| NOVIEMBRE | 2.881.380 | -1,15 | 118.230 | -3,67 | 233.568 | -1,59 | 221.962 | -0,86 | 2.054.149 | -1,21 | 253.471 | 0,71 |
| DICIEMBRE | 2.837.653 | -1,52 | 113.308 | -4,16 | 233.843 | 0,12 | 227.117 | 2,32 | 2.017.069 | -1,81 | 246.316 | -2,82 |
| AÑO 2023 | | | | | | | | | | | | |
| ENERO | 2.908.397 | 2,49 | 114.765 | 1,29 | 234.251 | 0,17 | 224.006 | -1,37 | 2.087.828 | 3,51 | 247.547 | 0,50 |
| FEBRERO | 2.911.015 | 0,09 | 115.903 | 0,99 | 231.852 | -1,02 | 221.614 | -1,07 | 2.083.960 | -0,19 | 257.686 | 4,10 |
| MARZO | 2.862.260 | -1,67 | 113.255 | -2,28 | 228.433 | -1,47 | 217.716 | -1,76 | 2.041.171 | -2,05 | 261.685 | 1,55 |
| ABRIL | 2.788.370 | -2,58 | 108.959 | -3,79 | 223.042 | -2,36 | 213.702 | -1,84 | 1.988.955 | -2,56 | 253.712 | -3,05 |
| MAYO | 2.739.110 | -1,77 | 106.458 | -2,30 | 218.420 | -2,07 | 209.806 | -1,82 | 1.954.290 | -1,74 | 250.136 | -1,41 |
| JUNIO | 2.688.842 | -1,84 | 106.678 | 0,21 | 213.532 | -2,24 | 208.118 | -0,80 | 1.912.157 | -2,16 | 248.357 | -0,71 |
| JULIO | 2.677.874 | -0,41 | 104.817 | -1,74 | 212.568 | -0,45 | 209.304 | 0,57 | 1.905.031 | -0,37 | 246.154 | -0,89 |
| AGOSTO | 2.702.700 | 0,93 | 101.943 | -2,74 | 215.051 | 1,17 | 214.096 | 2,29 | 1.928.128 | 1,21 | 243.482 | -1,09 |
| SEPTIEMBRE | 2.722.468 | 0,73 | 99.843 | -2,06 | 214.867 | -0,09 | 210.378 | -1,74 | 1.946.948 | 0,98 | 250.432 | 2,85 |
| OCTUBRE | 2.759.404 | 1,36 | 101.965 | 2,13 | 217.285 | 1,13 | 209.565 | -0,39 | 1.978.229 | 1,61 | 252.360 | 0,77 |
| NOVIEMBRE | 2.734.831 | -0,89 | 99.790 | -2,13 | 214.631 | -1,22 | 208.493 | -0,51 | 1.960.894 | -0,88 | 251.023 | -0,53 |
| DICIEMBRE | 2.707.456 | -1,00 | 97.825 | -1,97 | 216.112 | 0,69 | 213.778 | 2,53 | 1.935.736 | -1,28 | 244.005 | -2,80 |
| AÑO 2024 | | | | | | | | | | | | |
| ENERO | 2.767.860 | 2,23 | 99.081 | 1,28 | 216.552 | 0,20 | 212.544 | -0,58 | 1.994.457 | 3,03 | 245.226 | 0,50 |
| FEBRERO | 2.760.408 | -0,27 | 98.766 | -0,32 | 214.687 | -0,86 | 210.111 | -1,14 | 1.985.909 | -0,43 | 250.935 | 2,33 |
| MARZO | 2.727.003 | -1,21 | 97.264 | -1,52 | 212.632 | -0,96 | 209.778 | -0,16 | 1.954.615 | -1,58 | 252.714 | 0,71 |
| ABRIL | | | | | | | | | | | | |
| MAYO | | | | | | | | | | | | |
| JUNIO | | | | | | | | | | | | |
| JULIO | | | | | | | | | | | | |
| AGOSTO | | | | | | | | | | | | |
| SEPTIEMBRE | | | | | | | | | | | | |
| OCTUBRE | | | | | | | | | | | | |
| NOVIEMBRE | | | | | | | | | | | | |
| DICIEMBRE | | | | | | | | | | | | |

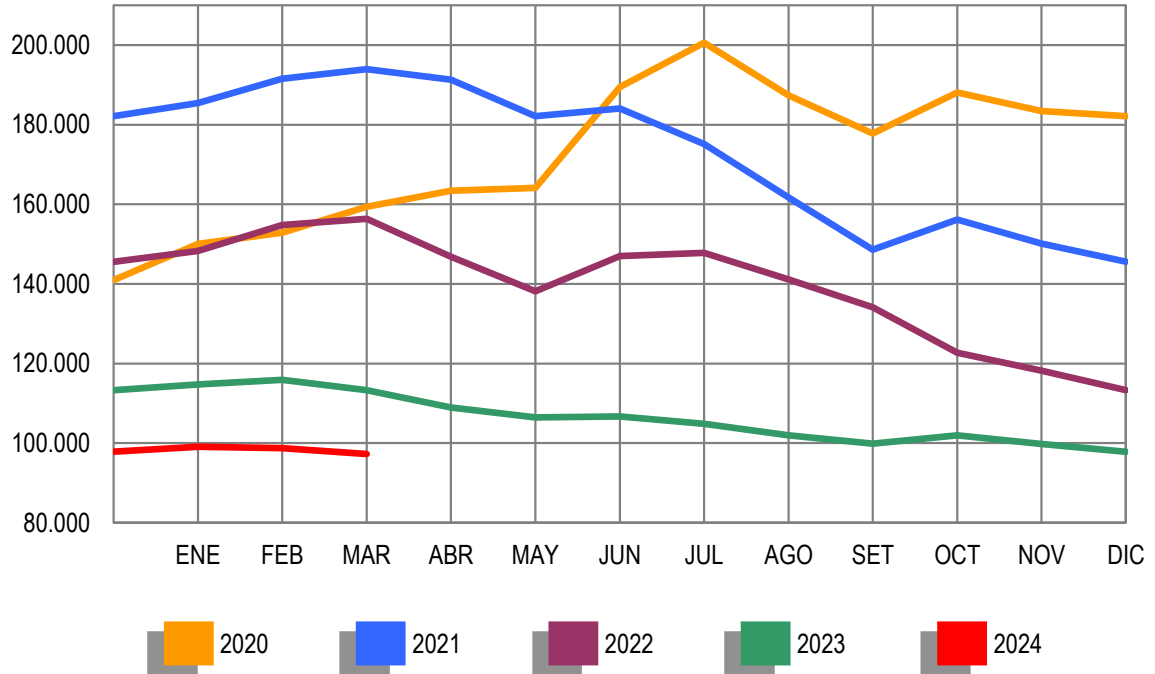
PARO REGISTRADO. VARIACIÓN INTERANUAL SEGÚN SECTOR DE ACTIVIDAD ECONÓMICA. SERIES

| | TOTAL | | AGRICULTURA | | INDUSTRIA | | CONSTRUCCIÓN | | SERVICIOS | | SIN EMP.ANTERIOR | |
|-----------------|----------|--------|-------------|--------|-----------|--------|--------------|--------|-----------|--------|------------------|--------|
| | ABSOLUTO | % | ABSOLUTO | % | ABSOLUTO | % | ABSOLUTO | % | ABSOLUTO | % | ABSOLUTO | % |
| AÑO 2020 | | | | | | | | | | | | |
| ENERO | -31.908 | -0,97 | 6.354 | 4,42 | -7.588 | -2,66 | -6.129 | -2,26 | -10.791 | -0,47 | -13.754 | -5,11 |
| FEBRERO | -42.993 | -1,31 | -676 | -0,44 | -7.543 | -2,67 | -6.301 | -2,37 | -12.695 | -0,55 | -15.778 | -5,69 |
| MARZO | 293.228 | 9,01 | 4.122 | 2,65 | 21.651 | 7,76 | 57.805 | 22,10 | 225.722 | 9,91 | -16.072 | -5,69 |
| ABRIL | 667.637 | 21,10 | 13.533 | 9,03 | 51.955 | 18,85 | 82.831 | 31,66 | 525.924 | 23,95 | -6.606 | -2,35 |
| MAYO | 778.285 | 25,27 | 22.107 | 15,56 | 59.778 | 22,35 | 68.154 | 26,98 | 621.470 | 29,03 | 6.776 | 2,45 |
| JUNIO | 847.197 | 28,09 | 41.634 | 28,16 | 57.816 | 22,10 | 56.293 | 22,65 | 645.903 | 30,92 | 45.551 | 16,96 |
| JULIO | 761.601 | 25,29 | 51.096 | 34,18 | 51.900 | 20,11 | 48.040 | 19,20 | 559.809 | 26,78 | 50.756 | 19,30 |
| AGOSTO | 737.010 | 24,04 | 44.498 | 31,15 | 47.125 | 17,72 | 44.658 | 17,07 | 534.318 | 25,01 | 66.411 | 25,62 |
| SEPTIEMBRE | 696.774 | 22,62 | 44.596 | 33,47 | 41.490 | 15,75 | 44.575 | 17,55 | 496.532 | 22,98 | 69.581 | 25,93 |
| OCTUBRE | 648.384 | 20,40 | 38.758 | 25,96 | 36.425 | 13,53 | 44.175 | 17,39 | 455.238 | 20,39 | 73.788 | 27,08 |
| NOVIEMBRE | 653.128 | 20,42 | 35.849 | 24,29 | 36.730 | 13,67 | 36.730 | 17,17 | 456.263 | 20,22 | 80.367 | 29,81 |
| DICIEMBRE | 724.532 | 22,90 | 41.178 | 29,21 | 40.265 | 14,64 | 44.133 | 16,11 | 506.084 | 22,85 | 92.872 | 35,90 |
| AÑO 2021 | | | | | | | | | | | | |
| ENERO | 710.500 | 21,84 | 35.365 | 23,57 | 38.669 | 13,92 | 52.630 | 19,89 | 493.216 | 21,39 | 90.620 | 35,46 |
| FEBRERO | 762.742 | 23,50 | 38.684 | 25,30 | 41.557 | 15,09 | 52.333 | 20,14 | 539.578 | 23,50 | 90.590 | 34,64 |
| MARZO | 401.328 | 11,31 | 34.532 | 21,66 | 12.688 | 4,22 | -14.903 | -4,67 | 279.876 | 11,18 | 89.135 | 33,45 |
| ABRIL | 79.425 | 2,07 | 27.895 | 17,07 | -19.271 | -5,88 | -43.905 | -12,75 | 28.556 | 1,05 | 86.150 | 31,40 |
| MAYO | -76.526 | -1,98 | 18.030 | 10,98 | -28.412 | -8,68 | -28.337 | -8,84 | -105.555 | -3,82 | 67.748 | 23,91 |
| JUNIO | -248.544 | -6,43 | -5.430 | -2,87 | -33.340 | -10,44 | -24.173 | -7,93 | -209.453 | -7,66 | 23.852 | 7,59 |
| JULIO | -356.536 | -9,45 | -25.418 | -12,67 | -37.054 | -11,95 | -27.771 | -9,31 | -258.548 | -9,76 | -7.745 | -2,47 |
| AGOSTO | -468.899 | -12,33 | -25.664 | -13,70 | -41.161 | -13,15 | -34.615 | -11,30 | -324.988 | -12,17 | -42.471 | -13,04 |
| SEPTIEMBRE | -518.683 | -13,73 | -29.228 | -16,44 | -39.734 | -13,03 | -39.242 | -13,14 | -350.933 | -13,21 | -59.546 | -17,62 |
| OCTUBRE | -568.975 | -14,87 | -31.885 | -16,95 | -41.367 | -13,53 | -43.400 | -14,56 | -386.240 | -14,37 | -66.083 | -19,09 |
| NOVIEMBRE | -668.625 | -17,36 | -33.333 | -18,17 | -48.754 | -15,96 | -49.218 | -16,42 | -459.727 | -16,95 | -77.593 | -22,17 |
| DICIEMBRE | -782.232 | -20,12 | -36.552 | -20,07 | -56.885 | -18,04 | -60.209 | -18,92 | -532.670 | -19,58 | -95.916 | -27,28 |
| AÑO 2022 | | | | | | | | | | | | |
| ENERO | -841.275 | -21,22 | -37.167 | -20,05 | -60.429 | -19,10 | -66.642 | -21,00 | -577.132 | -20,62 | -99.905 | -28,86 |
| FEBRERO | -897.105 | -22,38 | -36.798 | -19,21 | -63.683 | -20,09 | -68.725 | -22,02 | -625.247 | -22,05 | -102.652 | -29,16 |
| MARZO | -840.877 | -21,29 | -37.598 | -19,39 | -58.835 | -18,78 | -55.376 | -18,19 | -589.651 | -21,19 | -99.417 | -27,96 |
| ABRIL | -888.125 | -22,71 | -44.520 | -23,27 | -58.048 | -18,83 | -58.401 | -19,43 | -622.881 | -22,65 | -104.275 | -28,93 |
| MAYO | -858.259 | -22,70 | -44.058 | -24,18 | -56.613 | -18,94 | -60.260 | -20,61 | -593.784 | -22,35 | -103.544 | -29,49 |
| JUNIO | -733.757 | -20,30 | -37.077 | -20,14 | -51.063 | -17,85 | -53.478 | -19,06 | -503.584 | -19,94 | -88.555 | -26,20 |
| JULIO | -532.686 | -15,59 | -27.372 | -15,63 | -39.814 | -14,58 | -42.348 | -15,66 | -358.689 | -15,00 | -64.463 | -21,06 |
| AGOSTO | -409.675 | -12,29 | -20.566 | -12,72 | -33.714 | -12,40 | -38.392 | -14,14 | -274.919 | -11,72 | -42.084 | -14,86 |
| SEPTIEMBRE | -315.883 | -9,70 | -14.523 | -9,77 | -27.285 | -10,29 | -30.848 | -11,90 | -210.916 | -9,15 | -32.311 | -11,61 |
| OCTUBRE | -342.176 | -10,51 | -33.451 | -21,42 | -26.989 | -10,21 | -30.891 | -12,12 | -222.386 | -9,66 | -28.459 | -10,16 |
| NOVIEMBRE | -301.307 | -9,47 | -31.886 | -21,24 | -23.083 | -8,99 | -28.479 | -11,37 | -198.941 | -8,83 | -18.918 | -6,95 |
| DICIEMBRE | -268.252 | -8,64 | -32.278 | -22,17 | -24.562 | -9,51 | -30.829 | -11,95 | -171.212 | -7,82 | -9.371 | -3,67 |
| AÑO 2023 | | | | | | | | | | | | |
| ENERO | -214.681 | -6,87 | -33.478 | -22,58 | -21.733 | -8,49 | -26.636 | -10,63 | -134.080 | -6,03 | 1.246 | 0,51 |
| FEBRERO | -200.669 | -6,45 | -38.883 | -25,12 | -21.507 | -8,49 | -21.829 | -8,97 | -126.710 | -5,73 | 8.260 | 3,31 |
| MARZO | -246.503 | -7,93 | -43.099 | -27,57 | -26.099 | -10,25 | -31.391 | -12,60 | -151.409 | -6,91 | 5.495 | 2,14 |
| ABRIL | -234.133 | -7,75 | -37.851 | -25,78 | -27.150 | -10,85 | -28.433 | -11,74 | -138.203 | -6,50 | -2.496 | -0,97 |
| MAYO | -183.881 | -6,29 | -31.659 | -22,92 | -23.804 | -9,83 | -22.321 | -9,62 | -108.638 | -5,27 | 2.541 | 1,03 |
| JUNIO | -191.740 | -6,66 | -40.302 | -27,42 | -21.544 | -9,16 | -19.028 | -8,38 | -109.754 | -5,43 | -1.112 | -0,45 |
| JULIO | -205.938 | -7,14 | -42.988 | -29,08 | -20.599 | -8,83 | -18.818 | -8,25 | -128.117 | -6,30 | 4.584 | 1,90 |
| AGOSTO | -221.540 | -7,58 | -39.169 | -27,76 | -23.090 | -9,70 | -19.121 | -8,20 | -142.566 | -6,88 | 2.406 | 1,00 |
| SEPTIEMBRE | -219.451 | -7,46 | -34.245 | -25,54 | -23.035 | -9,68 | -18.074 | -7,91 | -148.437 | -7,08 | 4.340 | 1,76 |
| OCTUBRE | -155.488 | -5,33 | -20.772 | -16,92 | -20.066 | -8,45 | -14.321 | -6,40 | -101.003 | -4,86 | 674 | 0,27 |
| NOVIEMBRE | -146.549 | -5,09 | -18.440 | -15,60 | -18.937 | -8,11 | -13.469 | -6,07 | -93.255 | -4,54 | -2.448 | -0,97 |
| DICIEMBRE | -130.197 | -4,59 | -15.483 | -13,66 | -17.731 | -7,58 | -13.339 | -5,87 | -81.333 | -4,03 | -2.311 | -0,94 |
| AÑO 2024 | | | | | | | | | | | | |
| ENERO | -140.537 | -4,83 | -15.684 | -13,67 | -17.699 | -7,56 | -11.462 | -5,12 | -93.371 | -4,47 | -2.321 | -0,94 |
| FEBRERO | -150.607 | -5,17 | -17.137 | -14,79 | -17.165 | -7,40 | -11.503 | -5,19 | -98.051 | -4,71 | -6.751 | -2,62 |
| MARZO | -135.257 | -4,73 | -15.991 | -14,12 | -15.801 | -6,92 | -7.938 | -3,65 | -86.556 | -4,24 | -8.971 | -3,43 |
| ABRIL | | | | | | | | | | | | |
| MAYO | | | | | | | | | | | | |
| JUNIO | | | | | | | | | | | | |
| JULIO | | | | | | | | | | | | |
| AGOSTO | | | | | | | | | | | | |
| SEPTIEMBRE | | | | | | | | | | | | |
| OCTUBRE | | | | | | | | | | | | |
| NOVIEMBRE | | | | | | | | | | | | |
| DICIEMBRE | | | | | | | | | | | | |

EVOLUCIÓN DEL PARO REGISTRADO POR SECTORES

2020 - 2024

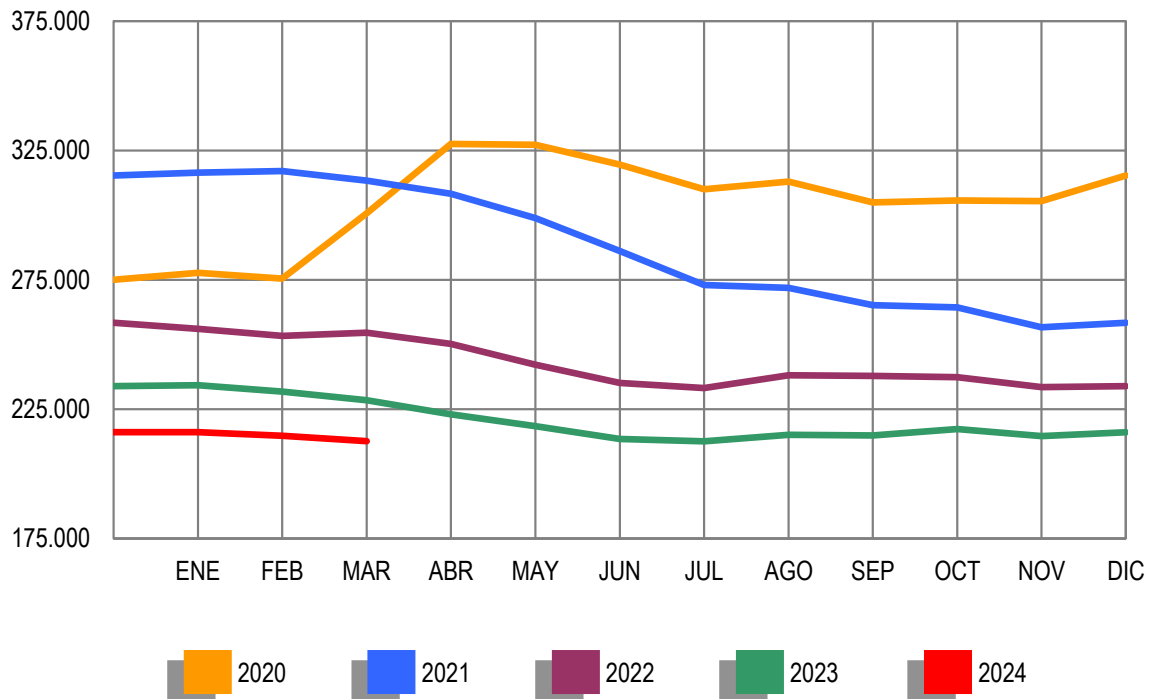
AGRICULTURA



EVOLUCIÓN DEL PARO REGISTRADO POR SECTORES

2020 - 2024

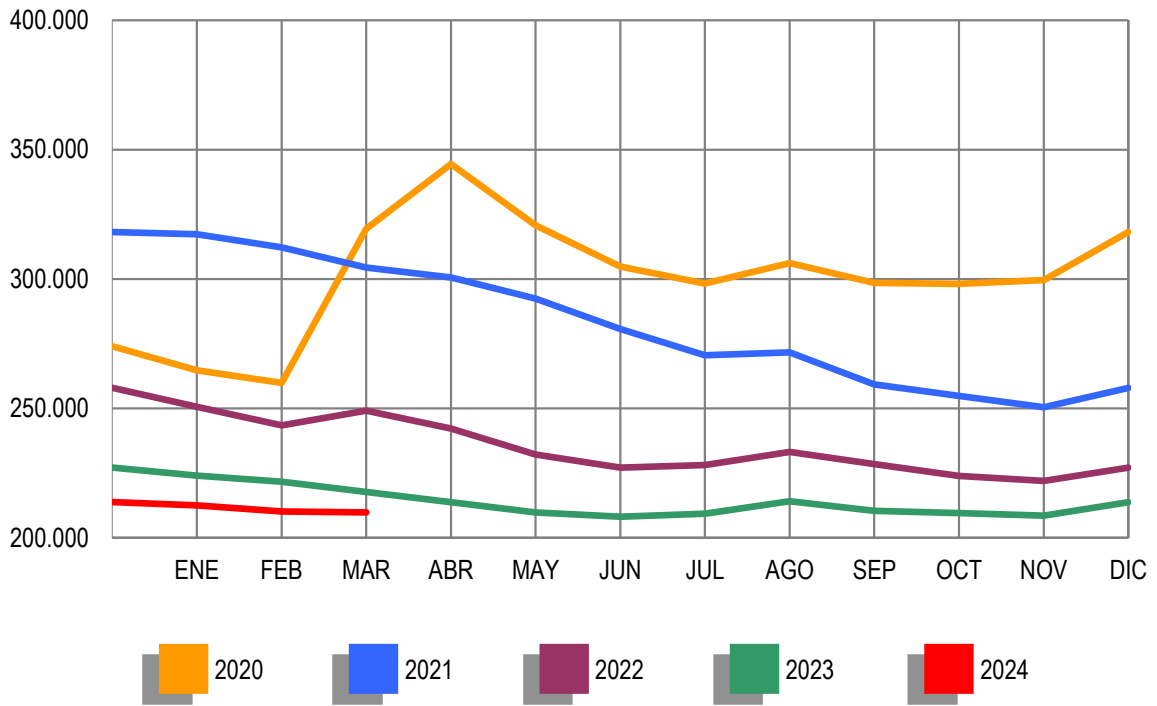
INDUSTRIA



EVOLUCIÓN DEL PARO REGISTRADO POR SECTORES

2020 - 2024

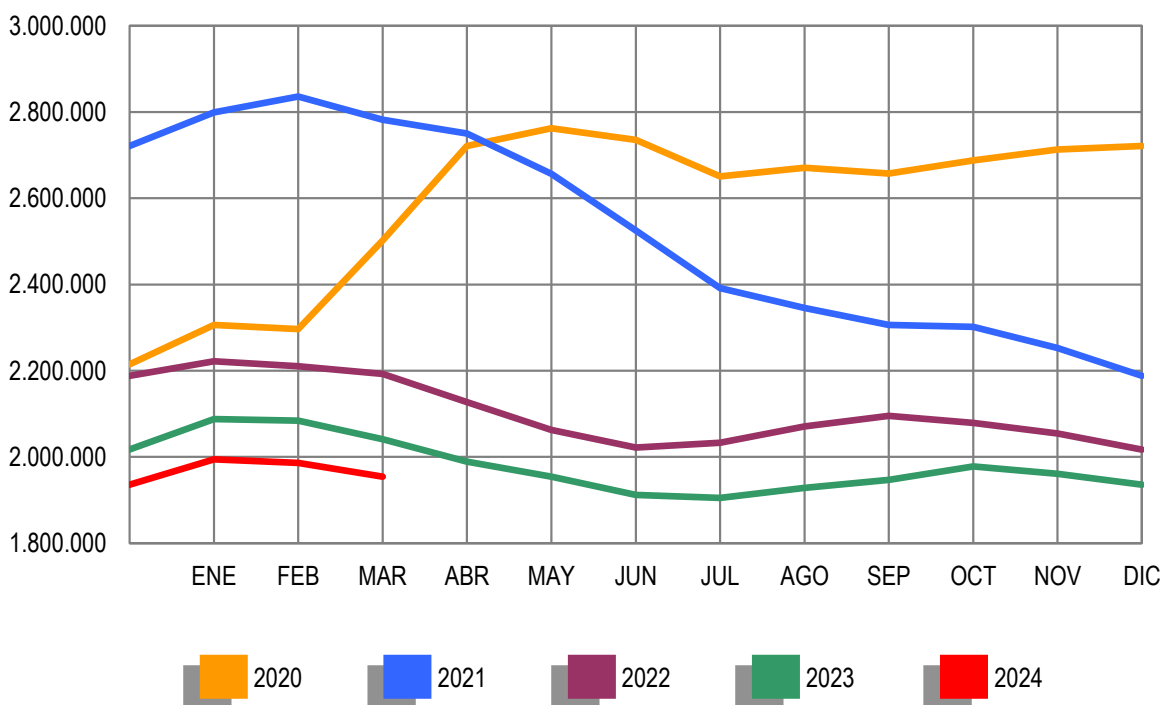
CONSTRUCCIÓN



EVOLUCIÓN DEL PARO REGISTRADO POR SECTORES

2020 - 2024

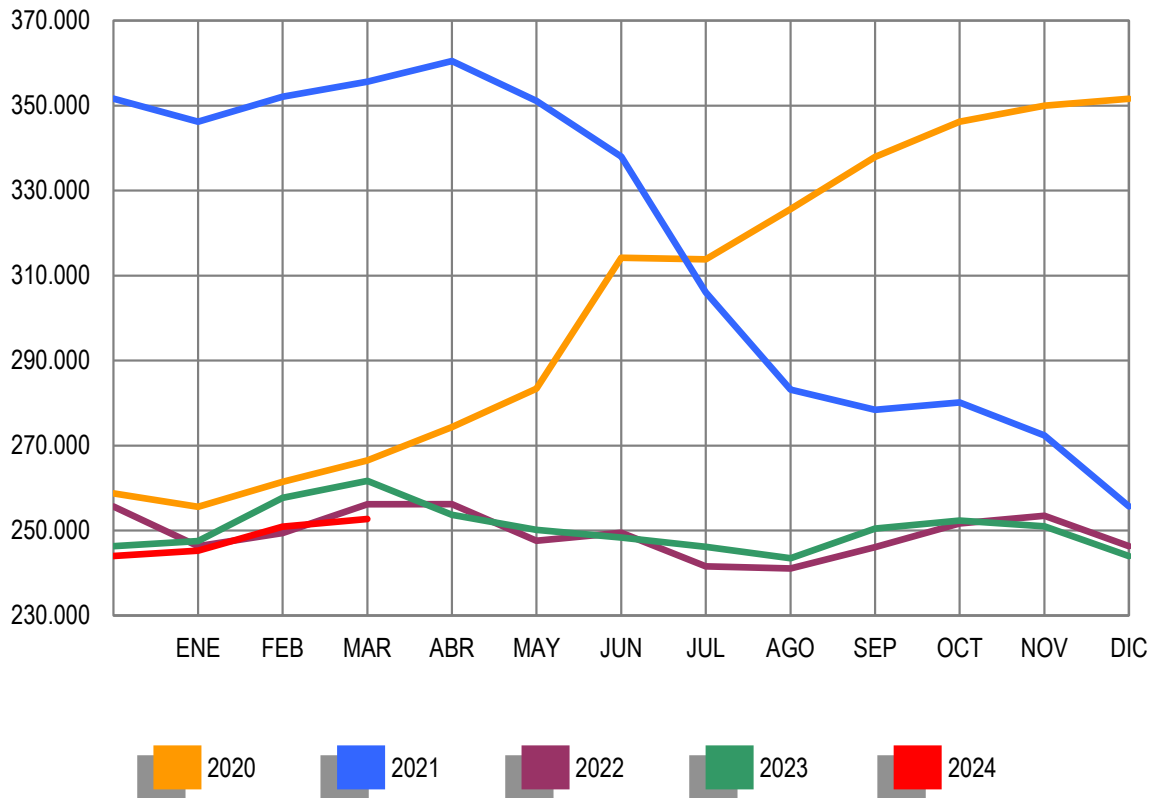
SERVICIOS



EVOLUCIÓN DEL PARO REGISTRADO POR SECTORES

2020 - 2024

COLECTIVO SIN EMPLEO ANTERIOR



PARO REGISTRADO (EXTRANJEROS) POR SEXO, EDAD Y SECTOR DE ACTIVIDAD ECONÓMICA

| | TOTAL | VARIACIÓN | | | | ZONA ORIGEN | |
|---------------------|---------|-----------|----------|----------|----------|------------------|--------------------|
| | | MENSUAL | | ANUAL | | PAIS COMUNITARIO | PAIS EXTRACOMUNIT. |
| | | ABSOLUTA | RELATIVA | ABSOLUTA | RELATIVA | | |
| TOTAL | 366.441 | -4.807 | -1,29 | -6.474 | -1,74 | 111.701 | 254.740 |
| SEXO: | | | | | | | |
| HOMBRES | 138.760 | -1.412 | -1,01 | -2.518 | -1,78 | 45.860 | 92.900 |
| MUJERES | 227.681 | -3.395 | -1,47 | -3.956 | -1,71 | 65.841 | 161.840 |
| MENORES DE 25 AÑOS: | | | | | | | |
| HOMBRES | 11.238 | -120 | -1,06 | 49 | 0,44 | 2.899 | 8.339 |
| MUJERES | 10.847 | -210 | -1,90 | -490 | -4,32 | 2.799 | 8.048 |
| TOTAL | 22.085 | -330 | -1,47 | -441 | -1,96 | 5.698 | 16.387 |
| MAYORES DE 25 AÑOS: | | | | | | | |
| HOMBRES | 127.522 | -1.292 | -1,00 | -2.567 | -1,97 | 42.961 | 84.561 |
| MUJERES | 216.834 | -3.185 | -1,45 | -3.466 | -1,57 | 63.042 | 153.792 |
| TOTAL | 344.356 | -4.477 | -1,28 | -6.033 | -1,72 | 106.003 | 238.353 |
| SECTOR: | | | | | | | |
| AGRICULTURA | 20.604 | -377 | -1,80 | -4.135 | -16,71 | 7.893 | 12.711 |
| INDUSTRIA | 19.601 | -143 | -0,72 | -665 | -3,28 | 7.432 | 12.169 |
| CONSTRUCCIÓN | 32.788 | 288 | 0,89 | 188 | 0,58 | 11.384 | 21.404 |
| SERVICIOS | 222.633 | -4.788 | -2,11 | -2.023 | -0,90 | 75.360 | 147.273 |
| SIN EMPLEO ANTERIOR | 70.815 | 213 | 0,30 | 161 | 0,23 | 9.632 | 61.183 |

PARO REGISTRADO (EXTRANJEROS) POR COMUNIDADES AUTÓNOMAS

| COMUNIDADES AUTÓNOMAS | TOTAL | VARIACIÓN | | | | ZONA ORIGEN | |
|------------------------|----------------|---------------|--------------|---------------|--------------|------------------|--------------------|
| | | MENSUAL | | ANUAL | | PAIS COMUNITARIO | PAIS EXTRACOMUNIT. |
| | | ABSOLUTA | RELATIVA | ABSOLUTA | RELATIVA | | |
| ANDALUCIA | 54.117 | -1.059 | -1,92 | -2.443 | -4,32 | 15.957 | 38.160 |
| ARAGON | 11.305 | -164 | -1,43 | -596 | -5,01 | 4.188 | 7.117 |
| PRINCIPADO DE ASTURIAS | 5.171 | -101 | -1,92 | -39 | -0,75 | 1.705 | 3.466 |
| ILLES BALEARS | 5.877 | -373 | -5,97 | -769 | -11,57 | 2.069 | 3.808 |
| CANARIAS | 14.595 | -390 | -2,60 | -2.481 | -14,53 | 5.805 | 8.790 |
| CANTABRIA | 3.336 | -198 | -5,60 | 41 | 1,24 | 937 | 2.399 |
| CASTILLA-LA MANCHA | 18.442 | -99 | -0,53 | 351 | 1,94 | 6.992 | 11.450 |
| CASTILLA Y LEON | 12.023 | -462 | -3,70 | -321 | -2,60 | 4.455 | 7.568 |
| CATALUÑA | 70.552 | -456 | -0,64 | 793 | 1,14 | 16.881 | 53.671 |
| COM. VALENCIANA | 57.053 | -1.460 | -2,50 | -2.836 | -4,74 | 21.314 | 35.739 |
| EXTREMADURA | 3.314 | -49 | -1,46 | -82 | -2,41 | 1.201 | 2.113 |
| GALICIA | 10.846 | -218 | -1,97 | -237 | -2,14 | 3.015 | 7.831 |
| COM. DE MADRID | 55.576 | 138 | 0,25 | 1.897 | 3,53 | 19.186 | 36.390 |
| REGION DE MURCIA | 10.305 | -115 | -1,10 | -1.449 | -12,33 | 1.962 | 8.343 |
| COM. FORAL DE NAVARRA | 7.166 | 49 | 0,69 | -55 | -0,76 | 1.756 | 5.410 |
| PAIS VASCO | 20.771 | 106 | 0,51 | 1.937 | 10,28 | 3.228 | 17.543 |
| LA RIOJA | 2.770 | 57 | 2,10 | -237 | -7,88 | 1.005 | 1.765 |
| CEUTA | 1.145 | -4 | -0,35 | -120 | -9,49 | 15 | 1.130 |
| MELILLA | 2.077 | -9 | -0,43 | 172 | 9,03 | 30 | 2.047 |
| TOTAL | 366.441 | -4.807 | -1,29 | -6.474 | -1,74 | 111.701 | 254.740 |

PARO REGISTRADO (EXTRANJEROS) SEGÚN SEXO Y EDAD. SERIES

| | TOTAL | HOMBRES | MUJERES | MENORES DE 25 AÑOS | | | RESTO EDADES | | |
|-----------------|---------|---------|---------|--------------------|---------|---------|--------------|---------|---------|
| | | | | TOTAL | HOMBRES | MUJERES | TOTAL | HOMBRES | MUJERES |
| AÑO 2020 | | | | | | | | | |
| ENERO | 408.641 | 172.011 | 236.630 | 27.204 | 13.044 | 14.160 | 381.437 | 158.967 | 222.470 |
| FEBRERO | 408.580 | 170.714 | 237.866 | 27.721 | 13.140 | 14.581 | 380.859 | 157.574 | 223.285 |
| MARZO | 443.554 | 190.137 | 253.417 | 30.696 | 14.614 | 16.082 | 412.858 | 175.523 | 237.335 |
| ABRIL | 497.289 | 220.369 | 276.920 | 35.710 | 17.253 | 18.457 | 461.579 | 203.116 | 258.463 |
| MAYO | 506.882 | 221.115 | 285.767 | 36.595 | 17.502 | 19.093 | 470.287 | 203.613 | 266.674 |
| JUNIO | 525.728 | 226.713 | 299.015 | 38.033 | 18.171 | 19.862 | 487.695 | 208.542 | 279.153 |
| JULIO | 527.133 | 227.685 | 299.448 | 37.210 | 17.933 | 19.277 | 489.923 | 209.752 | 280.171 |
| AGOSTO | 523.804 | 223.884 | 299.920 | 37.272 | 17.873 | 19.399 | 486.532 | 206.011 | 280.521 |
| SEPTIEMBRE | 528.418 | 222.754 | 305.664 | 38.819 | 18.544 | 20.275 | 489.599 | 204.210 | 285.389 |
| OCTUBRE | 547.387 | 231.934 | 315.453 | 41.848 | 20.308 | 21.540 | 505.539 | 211.626 | 293.913 |
| NOVIEMBRE | 558.740 | 234.685 | 324.055 | 43.068 | 20.800 | 22.268 | 515.672 | 213.885 | 301.787 |
| DICIEMBRE | 565.380 | 239.312 | 326.068 | 42.786 | 20.801 | 21.985 | 522.594 | 218.511 | 304.083 |
| AÑO 2021 | | | | | | | | | |
| ENERO | 579.034 | 244.864 | 334.170 | 43.483 | 21.154 | 22.329 | 535.551 | 223.710 | 311.841 |
| FEBRERO | 590.457 | 248.778 | 341.679 | 44.881 | 21.735 | 23.146 | 545.576 | 227.043 | 318.533 |
| MARZO | 584.165 | 245.212 | 338.953 | 43.583 | 21.119 | 22.464 | 540.582 | 224.093 | 316.489 |
| ABRIL | 579.254 | 241.724 | 337.530 | 42.778 | 20.599 | 22.179 | 536.476 | 221.125 | 315.351 |
| MAYO | 556.583 | 229.060 | 327.523 | 38.988 | 18.827 | 20.161 | 517.595 | 210.233 | 307.362 |
| JUNIO | 522.001 | 213.299 | 308.702 | 34.945 | 16.782 | 18.163 | 487.056 | 196.517 | 290.539 |
| JULIO | 472.232 | 195.055 | 277.177 | 29.387 | 14.128 | 15.259 | 442.845 | 180.927 | 261.918 |
| AGOSTO | 438.745 | 181.350 | 257.395 | 25.790 | 12.360 | 13.430 | 412.955 | 168.990 | 243.965 |
| SEPTIEMBRE | 417.474 | 169.584 | 247.890 | 24.969 | 11.909 | 13.060 | 392.505 | 157.675 | 234.830 |
| OCTUBRE | 418.216 | 169.956 | 248.260 | 25.176 | 12.081 | 13.095 | 393.040 | 157.875 | 235.165 |
| NOVIEMBRE | 410.606 | 165.595 | 245.011 | 24.318 | 11.747 | 12.571 | 386.288 | 153.848 | 232.440 |
| DICIEMBRE | 396.402 | 162.121 | 234.281 | 22.228 | 10.757 | 11.471 | 374.174 | 151.364 | 222.810 |
| AÑO 2022 | | | | | | | | | |
| ENERO | 391.554 | 158.960 | 232.594 | 21.850 | 10.548 | 11.302 | 369.704 | 148.412 | 221.292 |
| FEBRERO | 389.263 | 156.977 | 232.286 | 22.490 | 10.944 | 11.546 | 366.773 | 146.033 | 220.740 |
| MARZO | 392.430 | 159.050 | 233.380 | 23.539 | 11.572 | 11.967 | 368.891 | 147.478 | 221.413 |
| ABRIL | 379.851 | 152.610 | 227.241 | 22.470 | 10.937 | 11.533 | 357.381 | 141.673 | 215.708 |
| MAYO | 364.347 | 143.153 | 221.194 | 20.787 | 9.929 | 10.858 | 343.560 | 133.224 | 210.336 |
| JUNIO | 362.941 | 143.023 | 219.918 | 20.740 | 9.968 | 10.772 | 342.201 | 133.055 | 209.146 |
| JULIO | 360.164 | 143.847 | 216.317 | 19.861 | 9.808 | 10.053 | 340.303 | 134.039 | 206.264 |
| AGOSTO | 356.776 | 143.090 | 213.686 | 19.339 | 9.557 | 9.782 | 337.437 | 133.533 | 203.904 |
| SEPTIEMBRE | 365.744 | 143.696 | 222.048 | 20.664 | 10.200 | 10.464 | 345.080 | 133.496 | 211.584 |
| OCTUBRE | 360.998 | 138.876 | 222.122 | 20.699 | 10.060 | 10.639 | 340.299 | 128.816 | 211.483 |
| NOVIEMBRE | 363.225 | 138.849 | 224.376 | 20.956 | 10.202 | 10.754 | 342.269 | 128.647 | 213.622 |
| DICIEMBRE | 359.469 | 139.300 | 220.169 | 19.994 | 9.849 | 10.145 | 339.475 | 129.451 | 210.024 |
| AÑO 2023 | | | | | | | | | |
| ENERO | 370.884 | 141.931 | 228.953 | 21.361 | 10.555 | 10.806 | 349.523 | 131.376 | 218.147 |
| FEBRERO | 375.988 | 143.153 | 232.835 | 22.633 | 11.296 | 11.337 | 353.355 | 131.857 | 221.498 |
| MARZO | 372.915 | 141.278 | 231.637 | 22.526 | 11.189 | 11.337 | 350.389 | 130.089 | 220.300 |
| ABRIL | 362.934 | 136.918 | 226.016 | 20.816 | 10.330 | 10.486 | 342.118 | 126.588 | 215.530 |
| MAYO | 354.341 | 132.696 | 221.645 | 19.623 | 9.618 | 10.005 | 334.718 | 123.078 | 211.640 |
| JUNIO | 345.785 | 129.992 | 215.793 | 18.827 | 9.326 | 9.501 | 326.958 | 120.666 | 206.292 |
| JULIO | 338.083 | 127.929 | 210.154 | 18.260 | 9.090 | 9.170 | 319.823 | 118.839 | 200.984 |
| AGOSTO | 336.159 | 128.721 | 207.438 | 17.987 | 8.997 | 8.990 | 318.172 | 119.724 | 198.448 |
| SEPTIEMBRE | 342.208 | 129.097 | 213.111 | 19.153 | 9.431 | 9.722 | 323.055 | 119.666 | 203.389 |
| OCTUBRE | 352.956 | 133.095 | 219.861 | 20.602 | 10.323 | 10.279 | 332.354 | 122.772 | 209.582 |
| NOVIEMBRE | 357.439 | 134.595 | 222.844 | 20.919 | 10.618 | 10.301 | 336.520 | 123.977 | 212.543 |
| DICIEMBRE | 355.910 | 136.042 | 219.868 | 19.935 | 10.187 | 9.748 | 335.975 | 125.855 | 210.120 |
| AÑO 2024 | | | | | | | | | |
| ENERO | 368.977 | 139.918 | 229.059 | 21.519 | 10.865 | 10.654 | 347.458 | 129.053 | 218.405 |
| FEBRERO | 371.248 | 140.172 | 231.076 | 22.415 | 11.358 | 11.057 | 348.833 | 128.814 | 220.019 |
| MARZO | 366.441 | 138.760 | 227.681 | 22.085 | 11.238 | 10.847 | 344.356 | 127.522 | 216.834 |
| ABRIL | | | | | | | | | |
| MAYO | | | | | | | | | |
| JUNIO | | | | | | | | | |
| JULIO | | | | | | | | | |
| AGOSTO | | | | | | | | | |
| SEPTIEMBRE | | | | | | | | | |
| OCTUBRE | | | | | | | | | |
| NOVIEMBRE | | | | | | | | | |
| DICIEMBRE | | | | | | | | | |

PARO REGISTRADO (EXTRANJEROS) SEGÚN SECTOR DE ACTIVIDAD ECONÓMICA Y PORCENTAJE DE VARIACIÓN MENSUAL. SERIES

| | TOTAL | | AGRICULTURA | | INDUSTRIA | | CONSTRUCCIÓN | | SERVICIOS | | SIN EMP.ANTERIOR | |
|-----------------|----------|-------|-------------|--------|-----------|-------|--------------|-------|-----------|--------|------------------|--------|
| | ABSOLUTO | % | ABSOLUTO | % | ABSOLUTO | % | ABSOLUTO | % | ABSOLUTO | % | ABSOLUTO | % |
| AÑO 2020 | | | | | | | | | | | | |
| ENERO | 408.641 | 2,60 | 35.564 | 2,66 | 21.195 | 1,03 | 37.158 | -3,04 | 253.906 | 4,00 | 60.818 | 1,01 |
| FEBRERO | 408.580 | -0,01 | 34.793 | -2,17 | 21.332 | 0,65 | 36.254 | -2,43 | 253.271 | -0,25 | 62.930 | 3,47 |
| MARZO | 443.554 | 8,56 | 35.355 | 1,62 | 23.223 | 8,86 | 41.918 | 15,62 | 279.360 | 10,30 | 63.698 | 1,22 |
| ABRIL | 497.289 | 12,11 | 36.995 | 4,64 | 26.351 | 13,47 | 49.526 | 18,15 | 318.732 | 14,09 | 65.685 | 3,12 |
| MAYO | 506.882 | 1,93 | 36.855 | -0,38 | 26.661 | 1,18 | 47.028 | -5,04 | 328.387 | 3,03 | 67.951 | 3,45 |
| JUNIO | 525.728 | 3,72 | 49.153 | 33,37 | 26.748 | 0,33 | 44.884 | -4,56 | 330.428 | 0,62 | 74.515 | 9,66 |
| JULIO | 527.133 | 0,27 | 56.913 | 15,79 | 26.276 | -1,76 | 44.445 | -0,98 | 322.518 | -2,39 | 76.981 | 3,31 |
| AGOSTO | 523.804 | -0,63 | 47.699 | -16,19 | 26.545 | 1,02 | 45.925 | 3,33 | 323.784 | 0,39 | 79.851 | 3,73 |
| SEPTIEMBRE | 528.418 | 0,88 | 44.636 | -6,42 | 26.125 | -1,58 | 45.101 | -1,79 | 330.275 | 2,00 | 82.281 | 3,04 |
| OCTUBRE | 547.387 | 3,59 | 48.676 | 9,05 | 26.608 | 1,85 | 45.371 | 0,60 | 342.334 | 3,65 | 84.398 | 2,57 |
| NOVIEMBRE | 558.740 | 2,07 | 49.016 | 0,70 | 26.953 | 1,30 | 46.176 | 1,77 | 351.007 | 2,53 | 85.588 | 1,41 |
| DICIEMBRE | 565.380 | 1,19 | 49.134 | 0,24 | 28.053 | 4,08 | 49.368 | 6,91 | 352.862 | 0,53 | 85.963 | 0,44 |
| AÑO 2021 | | | | | | | | | | | | |
| ENERO | 579.034 | 2,42 | 48.651 | -0,98 | 28.576 | 1,86 | 49.988 | 1,26 | 365.245 | 3,51 | 86.574 | 0,71 |
| FEBRERO | 590.457 | 1,97 | 49.282 | 1,30 | 29.064 | 1,71 | 49.032 | -1,91 | 374.376 | 2,50 | 88.703 | 2,46 |
| MARZO | 584.165 | -1,07 | 50.119 | 1,70 | 28.770 | -1,01 | 47.960 | -2,19 | 367.619 | -1,80 | 89.697 | 1,12 |
| ABRIL | 579.254 | -0,84 | 49.355 | -1,52 | 28.432 | -1,17 | 47.835 | -0,26 | 363.122 | -1,22 | 90.510 | 0,91 |
| MAYO | 556.583 | -3,91 | 45.106 | -8,61 | 27.483 | -3,34 | 46.660 | -2,46 | 347.120 | -4,41 | 90.214 | -0,33 |
| JUNIO | 522.001 | -6,21 | 48.772 | 8,13 | 25.800 | -6,12 | 43.852 | -6,02 | 319.758 | -7,88 | 83.819 | -7,09 |
| JULIO | 472.232 | -9,53 | 47.110 | -3,41 | 23.717 | -8,07 | 41.671 | -4,97 | 286.519 | -10,40 | 73.215 | -12,65 |
| AGOSTO | 438.745 | -7,09 | 41.475 | -11,96 | 22.962 | -3,18 | 41.199 | -1,13 | 267.284 | -6,71 | 65.825 | -10,09 |
| SEPTIEMBRE | 417.474 | -4,85 | 36.207 | -12,70 | 21.930 | -4,49 | 39.016 | -5,30 | 258.164 | -3,41 | 62.157 | -5,57 |
| OCTUBRE | 418.216 | 0,18 | 38.278 | 5,72 | 21.945 | 0,07 | 38.026 | -2,54 | 257.350 | -0,32 | 62.617 | 0,74 |
| NOVIEMBRE | 410.606 | -1,82 | 38.468 | 0,50 | 21.205 | -3,37 | 37.275 | -1,97 | 253.059 | -1,67 | 60.599 | -3,22 |
| DICIEMBRE | 396.402 | -3,46 | 36.494 | -5,13 | 21.259 | 0,25 | 38.171 | 2,40 | 243.227 | -3,89 | 57.251 | -5,52 |
| AÑO 2022 | | | | | | | | | | | | |
| ENERO | 391.554 | -1,22 | 35.360 | -3,11 | 20.709 | -2,59 | 36.666 | -3,94 | 243.238 | 0,00 | 55.581 | -2,92 |
| FEBRERO | 389.263 | -0,59 | 36.375 | 2,87 | 20.501 | -1,00 | 34.941 | -4,70 | 240.283 | -1,21 | 57.163 | 2,85 |
| MARZO | 392.430 | 0,81 | 36.941 | 1,56 | 21.014 | 2,50 | 35.711 | 2,20 | 238.795 | -0,62 | 59.969 | 4,91 |
| ABRIL | 379.851 | -3,21 | 34.517 | -6,56 | 20.707 | -1,46 | 35.361 | -0,98 | 227.738 | -4,63 | 61.528 | 2,60 |
| MAYO | 364.347 | -4,08 | 31.141 | -9,78 | 19.870 | -4,04 | 33.392 | -5,57 | 217.781 | -4,37 | 62.163 | 1,03 |
| JUNIO | 362.941 | -0,39 | 37.680 | 21,00 | 19.331 | -2,71 | 32.752 | -1,92 | 211.379 | -2,94 | 61.799 | -0,59 |
| JULIO | 360.164 | -0,77 | 38.256 | 1,53 | 19.059 | -1,41 | 32.893 | 0,43 | 210.028 | -0,64 | 59.928 | -3,03 |
| AGOSTO | 356.776 | -0,94 | 34.757 | -9,15 | 19.289 | 1,21 | 33.440 | 1,66 | 211.291 | 0,60 | 57.999 | -3,22 |
| SEPTIEMBRE | 365.744 | 2,51 | 31.925 | -8,15 | 19.608 | 1,65 | 32.807 | -1,89 | 220.802 | 4,50 | 60.602 | 4,49 |
| OCTUBRE | 360.998 | -1,30 | 27.437 | -14,06 | 19.510 | -0,50 | 32.009 | -2,43 | 218.920 | -0,85 | 63.122 | 4,16 |
| NOVIEMBRE | 363.225 | 0,62 | 26.921 | -1,88 | 19.467 | -0,22 | 32.164 | 0,48 | 219.770 | 0,39 | 64.903 | 2,82 |
| DICIEMBRE | 359.469 | -1,03 | 25.742 | -4,38 | 19.736 | 1,38 | 33.543 | 4,29 | 216.592 | -1,45 | 63.856 | -1,61 |
| AÑO 2023 | | | | | | | | | | | | |
| ENERO | 370.884 | 3,18 | 25.281 | -1,79 | 20.014 | 1,41 | 33.209 | -1,00 | 226.406 | 4,53 | 65.974 | 3,32 |
| FEBRERO | 375.988 | 1,38 | 25.446 | 0,65 | 20.125 | 0,55 | 32.853 | -1,07 | 228.558 | 0,95 | 69.006 | 4,60 |
| MARZO | 372.915 | -0,82 | 24.739 | -2,78 | 20.266 | 0,70 | 32.600 | -0,77 | 224.656 | -1,71 | 70.654 | 2,39 |
| ABRIL | 362.934 | -2,68 | 23.654 | -4,39 | 19.699 | -2,80 | 32.064 | -1,64 | 217.886 | -3,01 | 69.631 | -1,45 |
| MAYO | 354.341 | -2,37 | 23.118 | -2,27 | 19.098 | -3,05 | 31.167 | -2,80 | 212.413 | -2,51 | 68.545 | -1,56 |
| JUNIO | 345.785 | -2,41 | 24.121 | 4,34 | 18.629 | -2,46 | 31.018 | -0,48 | 205.548 | -3,23 | 66.469 | -3,03 |
| JULIO | 338.083 | -2,23 | 23.289 | -3,45 | 18.370 | -1,39 | 31.294 | 0,89 | 200.892 | -2,27 | 64.238 | -3,36 |
| AGOSTO | 336.159 | -0,57 | 21.893 | -5,99 | 18.486 | 0,63 | 31.981 | 2,20 | 201.347 | 0,23 | 62.452 | -2,78 |
| SEPTIEMBRE | 342.208 | 1,80 | 21.123 | -3,52 | 18.635 | 0,81 | 31.469 | -1,60 | 206.778 | 2,70 | 64.203 | 2,80 |
| OCTUBRE | 352.956 | 3,14 | 21.827 | 3,33 | 19.117 | 2,59 | 31.581 | 0,36 | 214.429 | 3,70 | 66.002 | 2,80 |
| NOVIEMBRE | 357.439 | 1,27 | 21.655 | -0,79 | 18.971 | -0,76 | 31.699 | 0,37 | 217.965 | 1,65 | 67.149 | 1,74 |
| DICIEMBRE | 355.910 | -0,43 | 21.281 | -1,73 | 19.280 | 1,63 | 33.023 | 4,18 | 216.199 | -0,81 | 66.127 | -1,52 |
| AÑO 2024 | | | | | | | | | | | | |
| ENERO | 368.977 | 3,67 | 21.221 | -0,28 | 19.659 | 1,97 | 33.006 | -0,05 | 226.564 | 4,79 | 68.527 | 3,63 |
| FEBRERO | 371.248 | 0,62 | 20.981 | -1,13 | 19.744 | 0,43 | 32.500 | -1,53 | 227.421 | 0,38 | 70.602 | 3,03 |
| MARZO | 366.441 | -1,29 | 20.604 | -1,80 | 19.601 | -0,72 | 32.788 | 0,89 | 222.633 | -2,11 | 70.815 | 0,30 |
| ABRIL | | | | | | | | | | | | |
| MAYO | | | | | | | | | | | | |
| JUNIO | | | | | | | | | | | | |
| JULIO | | | | | | | | | | | | |
| AGOSTO | | | | | | | | | | | | |
| SEPTIEMBRE | | | | | | | | | | | | |
| OCTUBRE | | | | | | | | | | | | |
| NOVIEMBRE | | | | | | | | | | | | |
| DICIEMBRE | | | | | | | | | | | | |

PARO REGISTRADO POR CC.AA. Y PROVINCIAS

| PROVINCIA | TOTAL | VARIACIÓN | | | |
|-------------------------------|------------------|----------------|--------------|-----------------|---------------|
| | | MENSUAL | | ANUAL | |
| | | ABSOLUTA | RELATIVA | ABSOLUTA | RELATIVA |
| AUTONOMÍA | | | | | |
| ALMERIA | 50.964 | -526 | -1,02 | -3.915 | -7,13 |
| CADIZ | 132.077 | -1.872 | -1,40 | -7.717 | -5,52 |
| CORDOBA | 60.933 | -497 | -0,81 | -2.941 | -4,60 |
| GRANADA | 76.641 | -1.340 | -1,72 | -2.628 | -3,32 |
| HUELVA | 36.548 | -1.472 | -3,87 | -2.719 | -6,92 |
| JAEN | 42.829 | -283 | -0,66 | -3.103 | -6,76 |
| MALAGA | 131.148 | -3.095 | -2,31 | -6.512 | -4,73 |
| SEVILLA | 168.393 | -2.289 | -1,34 | -5.323 | -3,06 |
| ANDALUCIA | 699.533 | -11.374 | -1,60 | -34.858 | -4,75 |
| HUESCA | 7.326 | -190 | -2,53 | -273 | -3,59 |
| TERUEL | 4.524 | -239 | -5,02 | -407 | -8,25 |
| ZARAGOZA | 42.186 | -244 | -0,58 | -2.569 | -5,74 |
| ARAGON | 54.036 | -673 | -1,23 | -3.249 | -5,67 |
| PRINCIPADO DE ASTURIAS | 57.559 | -1.276 | -2,17 | -4.137 | -6,71 |
| ILLES BALEARS | 29.662 | -1.081 | -3,52 | -4.069 | -12,06 |
| PALMAS LAS | 85.772 | -2.230 | -2,53 | -8.861 | -9,36 |
| STA. CRUZ DE TENERIFE | 79.272 | -2.456 | -3,01 | -9.486 | -10,69 |
| CANARIAS | 165.044 | -4.686 | -2,76 | -18.347 | -10,00 |
| CANTABRIA | 32.026 | -728 | -2,22 | -1.499 | -4,47 |
| ALBACETE | 25.098 | -608 | -2,37 | -1.632 | -6,11 |
| CIUDAD REAL | 36.286 | -867 | -2,33 | -2.152 | -5,60 |
| CUENCA | 10.131 | -265 | -2,55 | -441 | -4,17 |
| GUADALAJARA | 13.764 | -316 | -2,24 | -545 | -3,81 |
| TOLEDO | 50.883 | -256 | -0,50 | -1.457 | -2,78 |
| CASTILLA-LA MANCHA | 136.162 | -2.312 | -1,67 | -6.227 | -4,37 |
| AVILA | 9.213 | 156 | 1,72 | -127 | -1,36 |
| BURGOS | 14.856 | -650 | -4,19 | -622 | -4,02 |
| LEON | 22.788 | -496 | -2,13 | -936 | -3,95 |
| PALENCIA | 6.666 | -216 | -3,14 | -736 | -9,94 |
| SALAMANCA | 18.139 | -288 | -1,56 | -1.035 | -5,40 |
| SEGOVIA | 5.305 | -158 | -2,89 | -507 | -8,72 |
| SORIA | 2.979 | -28 | -0,93 | -145 | -4,64 |
| VALLADOLID | 23.883 | -514 | -2,11 | -1.978 | -7,65 |
| ZAMORA | 8.936 | -421 | -4,50 | -795 | -8,17 |
| CASTILLA Y LEON | 112.765 | -2.615 | -2,27 | -6.881 | -5,75 |
| BARCELONA | 255.907 | -546 | -0,21 | -885 | -0,34 |
| GIRONA | 30.704 | -699 | -2,23 | -1.326 | -4,14 |
| LLEIDA | 17.159 | -141 | -0,82 | -881 | -4,88 |
| TARRAGONA | 40.619 | -598 | -1,45 | -820 | -1,98 |
| CATALUÑA | 344.389 | -1.984 | -0,57 | -3.912 | -1,12 |
| ALICANTE/ALACANT | 131.107 | -2.134 | -1,60 | -8.882 | -6,34 |
| CASTELLON/CASTELLO | 35.886 | -309 | -0,85 | -394 | -1,09 |
| VALENCIA | 156.341 | -1.555 | -0,98 | -7.688 | -4,69 |
| COM. VALENCIANA | 323.334 | -3.998 | -1,22 | -16.964 | -4,99 |
| BADAJOS | 51.542 | -557 | -1,07 | -3.437 | -6,25 |
| CACERES | 26.898 | -807 | -2,91 | -2.015 | -6,97 |
| EXTREMADURA | 78.440 | -1.364 | -1,71 | -5.452 | -6,50 |
| CORUÑA A | 51.369 | -784 | -1,50 | -5.562 | -9,77 |
| LUGO | 12.307 | -321 | -2,54 | -959 | -7,23 |
| OURENSE | 15.386 | 24 | 0,16 | -1.167 | -7,05 |
| PONTEVEDRA | 49.949 | -491 | -0,97 | -5.148 | -9,34 |
| GALICIA | 129.011 | -1.572 | -1,20 | -12.836 | -9,05 |
| COM. DE MADRID | 306.677 | 701 | 0,23 | -8.305 | -2,64 |
| REGION DE MURCIA | 83.429 | -1.118 | -1,32 | -9.043 | -9,78 |
| COM. FORAL DE NAVARRA | 30.843 | -194 | -0,63 | -1.107 | -3,46 |
| ARABA/ALAVA | 18.867 | -35 | -0,19 | -499 | -2,58 |
| BIZKAIA | 62.905 | 427 | 0,68 | 1.509 | 2,46 |
| GIPUZKOA | 29.699 | 534 | 1,83 | 1.269 | 4,46 |
| PAIS VASCO | 111.471 | 926 | 0,84 | 2.279 | 2,09 |
| LA RIOJA | 13.708 | -88 | -0,64 | -966 | -6,58 |
| CEUTA | 10.097 | -17 | -0,17 | -269 | -2,60 |
| MELILLA | 8.817 | 48 | 0,55 | 585 | 7,11 |
| TOTAL | 2.727.003 | -33.405 | -1,21 | -135.257 | -4,73 |

PARO REGISTRADO SEGÚN SEXO Y EDAD POR CC.AA. Y PROVINCIAS

| PROVINCIA | | | | MENORES DE 25 AÑOS | | | RESTO DE EDADES | | | |
|------------------------|-----------|------------------|------------------|--------------------|----------------|----------------|-----------------|------------------|----------------|------------------|
| | AUTONOMÍA | TOTAL | HOMBRES | MUJERES | TOTAL | HOMBRES | MUJERES | TOTAL | HOMBRES | MUJERES |
| ALMERIA | | 50.964 | 21.026 | 29.938 | 4.272 | 2.179 | 2.093 | 46.692 | 18.847 | 27.845 |
| CADIZ | | 132.077 | 49.695 | 82.382 | 10.661 | 5.328 | 5.333 | 121.416 | 44.367 | 77.049 |
| CORDOBA | | 60.933 | 23.291 | 37.642 | 5.327 | 2.548 | 2.779 | 55.606 | 20.743 | 34.863 |
| GRANADA | | 76.641 | 31.977 | 44.664 | 7.107 | 3.514 | 3.593 | 69.534 | 28.463 | 41.071 |
| HUELVA | | 36.548 | 15.023 | 21.525 | 3.061 | 1.586 | 1.475 | 33.487 | 13.437 | 20.050 |
| JAEN | | 42.829 | 14.781 | 28.048 | 4.433 | 2.064 | 2.369 | 38.396 | 12.717 | 25.679 |
| MALAGA | | 131.148 | 52.053 | 79.095 | 10.322 | 5.517 | 4.805 | 120.826 | 46.536 | 74.290 |
| SEVILLA | | 168.393 | 64.534 | 103.859 | 14.813 | 7.502 | 7.311 | 153.580 | 57.032 | 96.548 |
| ANDALUCIA | | 699.533 | 272.380 | 427.153 | 59.996 | 30.238 | 29.758 | 639.537 | 242.142 | 397.395 |
| HUESCA | | 7.326 | 2.996 | 4.330 | 757 | 389 | 368 | 6.569 | 2.607 | 3.962 |
| TERUEL | | 4.524 | 1.870 | 2.654 | 473 | 274 | 199 | 4.051 | 1.596 | 2.455 |
| ZARAGOZA | | 42.186 | 16.005 | 26.181 | 3.586 | 1.814 | 1.772 | 38.600 | 14.191 | 24.409 |
| ARAGON | | 54.036 | 20.871 | 33.165 | 4.816 | 2.477 | 2.339 | 49.220 | 18.394 | 30.826 |
| PRINCIPADO DE ASTURIAS | | 57.559 | 23.885 | 33.674 | 3.947 | 2.107 | 1.840 | 53.612 | 21.778 | 31.834 |
| ILLES BALEARS | | 29.662 | 12.427 | 17.235 | 3.118 | 1.648 | 1.470 | 26.544 | 10.779 | 15.765 |
| PALMAS LAS | | 85.772 | 36.719 | 49.053 | 5.342 | 2.842 | 2.500 | 80.430 | 33.877 | 46.553 |
| STA. CRUZ DE TENERIFE | | 79.272 | 34.245 | 45.027 | 4.643 | 2.501 | 2.142 | 74.629 | 31.744 | 42.885 |
| CANARIAS | | 165.044 | 70.964 | 94.080 | 9.985 | 5.343 | 4.642 | 155.059 | 65.621 | 89.438 |
| CANTABRIA | | 32.026 | 13.259 | 18.767 | 2.383 | 1.246 | 1.137 | 29.643 | 12.013 | 17.630 |
| ALBACETE | | 25.098 | 8.614 | 16.484 | 1.909 | 943 | 966 | 23.189 | 7.671 | 15.518 |
| CIUDAD REAL | | 36.286 | 11.821 | 24.465 | 2.798 | 1.286 | 1.512 | 33.488 | 10.535 | 22.953 |
| CUENCA | | 10.131 | 3.892 | 6.239 | 843 | 435 | 408 | 9.288 | 3.457 | 5.831 |
| GUADALAJARA | | 13.764 | 5.333 | 8.431 | 1.106 | 581 | 525 | 12.658 | 4.752 | 7.906 |
| TOLEDO | | 50.883 | 17.722 | 33.161 | 3.832 | 1.950 | 1.882 | 47.051 | 15.772 | 31.279 |
| CASTILLA-LA MANCHA | | 136.162 | 47.382 | 88.780 | 10.488 | 5.195 | 5.293 | 125.674 | 42.187 | 83.487 |
| AVILA | | 9.213 | 3.820 | 5.393 | 709 | 363 | 346 | 8.504 | 3.457 | 5.047 |
| BURGOS | | 14.856 | 6.074 | 8.782 | 1.138 | 643 | 495 | 13.718 | 5.431 | 8.287 |
| LEON | | 22.788 | 9.505 | 13.283 | 1.631 | 846 | 785 | 21.157 | 8.659 | 12.498 |
| PALENCIA | | 6.666 | 2.715 | 3.951 | 579 | 302 | 277 | 6.087 | 2.413 | 3.674 |
| SALAMANCA | | 18.139 | 7.318 | 10.821 | 1.564 | 846 | 718 | 16.575 | 6.472 | 10.103 |
| SEGOVIA | | 5.305 | 2.203 | 3.102 | 342 | 177 | 165 | 4.963 | 2.026 | 2.937 |
| SORIA | | 2.979 | 1.341 | 1.638 | 325 | 192 | 133 | 2.654 | 1.149 | 1.505 |
| VALLADOLID | | 23.883 | 9.405 | 14.478 | 2.094 | 1.075 | 1.019 | 21.789 | 8.330 | 13.459 |
| ZAMORA | | 8.936 | 3.782 | 5.154 | 623 | 323 | 300 | 8.313 | 3.459 | 4.854 |
| CASTILLA Y LEON | | 112.765 | 46.163 | 66.602 | 9.005 | 4.767 | 4.238 | 103.760 | 41.396 | 62.364 |
| BARCELONA | | 255.907 | 110.143 | 145.764 | 16.081 | 8.935 | 7.146 | 239.826 | 101.208 | 138.618 |
| GIRONA | | 30.704 | 13.331 | 17.373 | 2.258 | 1.222 | 1.036 | 28.446 | 12.109 | 16.337 |
| LLEIDA | | 17.159 | 7.235 | 9.924 | 1.420 | 746 | 674 | 15.739 | 6.489 | 9.250 |
| TARRAGONA | | 40.619 | 16.971 | 23.648 | 3.021 | 1.628 | 1.393 | 37.598 | 15.343 | 22.255 |
| CATALUÑA | | 344.389 | 147.680 | 196.709 | 22.780 | 12.531 | 10.249 | 321.609 | 135.149 | 186.460 |
| ALICANTE/ALACANT | | 131.107 | 51.958 | 79.149 | 7.567 | 3.936 | 3.631 | 123.540 | 48.022 | 75.518 |
| CASTELLON/CASTELLO | | 35.886 | 14.422 | 21.464 | 2.677 | 1.440 | 1.237 | 33.209 | 12.982 | 20.227 |
| VALENCIA | | 156.341 | 61.056 | 95.285 | 10.120 | 5.335 | 4.785 | 146.221 | 55.721 | 90.500 |
| COM. VALENCIANA | | 323.334 | 127.436 | 195.898 | 20.364 | 10.711 | 9.653 | 302.970 | 116.725 | 186.245 |
| BADAJOZ | | 51.542 | 17.866 | 33.676 | 3.967 | 1.897 | 2.070 | 47.575 | 15.969 | 31.606 |
| CACERES | | 26.898 | 10.571 | 16.327 | 2.221 | 1.094 | 1.127 | 24.677 | 9.477 | 15.200 |
| EXTREMADURA | | 78.440 | 28.437 | 50.003 | 6.188 | 2.991 | 3.197 | 72.252 | 25.446 | 46.806 |
| CORUÑA A | | 51.369 | 21.558 | 29.811 | 2.085 | 1.041 | 1.044 | 49.284 | 20.517 | 28.767 |
| LUGO | | 12.307 | 5.491 | 6.816 | 531 | 262 | 269 | 11.776 | 5.229 | 6.547 |
| OURENSE | | 15.386 | 6.703 | 8.683 | 691 | 371 | 320 | 14.695 | 6.332 | 8.363 |
| PONTEVEDRA | | 49.949 | 20.907 | 29.042 | 2.006 | 1.009 | 997 | 47.943 | 19.898 | 28.045 |
| GALICIA | | 129.011 | 54.659 | 74.352 | 5.313 | 2.683 | 2.630 | 123.698 | 51.976 | 71.722 |
| COM. DE MADRID | | 306.677 | 125.342 | 181.335 | 22.213 | 11.763 | 10.450 | 284.464 | 113.579 | 170.885 |
| REGION DE MURCIA | | 83.429 | 31.553 | 51.876 | 8.053 | 4.090 | 3.963 | 75.376 | 27.463 | 47.913 |
| COM. FORAL DE NAVARRA | | 30.843 | 12.277 | 18.566 | 2.996 | 1.595 | 1.401 | 27.847 | 10.682 | 17.165 |
| ARABA/ALAVA | | 18.867 | 7.580 | 11.287 | 1.645 | 890 | 755 | 17.222 | 6.690 | 10.532 |
| BIZKAIA | | 62.905 | 26.933 | 35.972 | 5.601 | 2.993 | 2.608 | 57.304 | 23.940 | 33.364 |
| GIPUZKOA | | 29.699 | 12.705 | 16.994 | 2.646 | 1.428 | 1.218 | 27.053 | 11.277 | 15.776 |
| PAIS VASCO | | 111.471 | 47.218 | 64.253 | 9.892 | 5.311 | 4.581 | 101.579 | 41.907 | 59.672 |
| LA RIOJA | | 13.708 | 5.455 | 8.253 | 1.024 | 555 | 469 | 12.684 | 4.900 | 7.784 |
| CEUTA | | 10.097 | 3.895 | 6.202 | 1.348 | 685 | 663 | 8.749 | 3.210 | 5.539 |
| MELILLA | | 8.817 | 3.163 | 5.654 | 1.098 | 522 | 576 | 7.719 | 2.641 | 5.078 |
| TOTAL | | 2.727.003 | 1.094.446 | 1.632.557 | 205.007 | 106.458 | 98.549 | 2.521.996 | 987.988 | 1.534.008 |

PARO REGISTRADO SEGÚN SECTOR DE ACTIVIDAD ECONÓMICA POR CC.AA. Y PROVINCIAS

| PROVINCIA | | | | | | |
|-------------------------------|------------------|---------------|----------------|----------------|------------------|---------------------|
| AUTONOMÍA | TOTAL | AGRICULTURA | INDUSTRIA | CONSTRUCCIÓN | SERVICIOS | SIN EMPLEO ANTERIOR |
| ALMERIA | 50.964 | 5.353 | 2.036 | 4.568 | 33.027 | 5.980 |
| CADIZ | 132.077 | 4.314 | 7.226 | 12.135 | 90.477 | 17.925 |
| CORDOBA | 60.933 | 4.856 | 5.424 | 4.913 | 39.342 | 6.398 |
| GRANADA | 76.641 | 5.701 | 3.661 | 7.318 | 51.291 | 8.670 |
| HUELVA | 36.548 | 4.840 | 1.757 | 3.186 | 23.517 | 3.248 |
| JAEN | 42.829 | 5.967 | 2.798 | 2.217 | 27.038 | 4.809 |
| MALAGA | 131.148 | 3.213 | 5.656 | 12.762 | 94.373 | 15.144 |
| SEVILLA | 168.393 | 8.717 | 9.412 | 14.566 | 117.151 | 18.547 |
| ANDALUCIA | 699.533 | 42.961 | 37.970 | 61.665 | 476.216 | 80.721 |
| HUESCA | 7.326 | 460 | 719 | 526 | 4.978 | 643 |
| TERUEL | 4.524 | 232 | 504 | 313 | 3.070 | 405 |
| ZARAGOZA | 42.186 | 1.400 | 4.678 | 2.365 | 29.468 | 4.275 |
| ARAGON | 54.036 | 2.092 | 5.901 | 3.204 | 37.516 | 5.323 |
| PRINCIPADO DE ASTURIAS | 57.559 | 1.006 | 3.940 | 4.109 | 42.468 | 6.036 |
| ILLES BALEARS | 29.662 | 370 | 1.331 | 3.581 | 21.814 | 2.566 |
| PALMAS LAS | 85.772 | 1.263 | 3.269 | 7.953 | 66.392 | 6.895 |
| STA. CRUZ DE TENERIFE | 79.272 | 1.798 | 2.900 | 7.040 | 61.013 | 6.521 |
| CANARIAS | 165.044 | 3.061 | 6.169 | 14.993 | 127.405 | 13.416 |
| CANTABRIA | 32.026 | 457 | 2.277 | 2.136 | 24.316 | 2.840 |
| ALBACETE | 25.098 | 1.476 | 2.520 | 1.309 | 17.592 | 2.201 |
| CIUDAD REAL | 36.286 | 2.236 | 2.628 | 2.548 | 25.575 | 3.299 |
| CUENCA | 10.131 | 777 | 902 | 647 | 7.154 | 651 |
| GUADALAJARA | 13.764 | 174 | 891 | 946 | 10.798 | 955 |
| TOLEDO | 50.883 | 1.848 | 4.604 | 3.784 | 36.262 | 4.385 |
| CASTILLA-LA MANCHA | 136.162 | 6.511 | 11.545 | 9.234 | 97.381 | 11.491 |
| AVILA | 9.213 | 342 | 515 | 755 | 6.543 | 1.058 |
| BURGOS | 14.856 | 580 | 1.723 | 954 | 10.501 | 1.098 |
| LEON | 22.788 | 793 | 1.926 | 1.569 | 16.068 | 2.432 |
| PALENCIA | 6.666 | 385 | 548 | 338 | 4.697 | 698 |
| SALAMANCA | 18.139 | 529 | 1.025 | 1.007 | 13.742 | 1.836 |
| SEGOVIA | 5.305 | 272 | 349 | 334 | 3.828 | 522 |
| SORIA | 2.979 | 119 | 338 | 158 | 2.049 | 315 |
| VALLADOLID | 23.883 | 1.347 | 1.813 | 1.368 | 16.669 | 2.686 |
| ZAMORA | 8.936 | 461 | 560 | 631 | 6.519 | 765 |
| CASTILLA Y LEON | 112.765 | 4.828 | 8.797 | 7.114 | 80.616 | 11.410 |
| BARCELONA | 255.907 | 1.903 | 27.601 | 18.559 | 188.659 | 19.185 |
| GIRONA | 30.704 | 682 | 3.580 | 2.716 | 21.342 | 2.384 |
| LLEIDA | 17.159 | 1.377 | 1.564 | 1.298 | 11.350 | 1.570 |
| TARRAGONA | 40.619 | 1.513 | 3.616 | 3.621 | 28.477 | 3.392 |
| CATALUÑA | 344.389 | 5.475 | 36.361 | 26.194 | 249.828 | 26.531 |
| ALICANTE/ALACANT | 131.107 | 4.100 | 15.530 | 11.643 | 89.858 | 9.976 |
| CASTELLON/CASTELLO | 35.886 | 1.103 | 4.988 | 2.705 | 23.645 | 3.445 |
| VALENCIA | 156.341 | 3.637 | 19.236 | 10.813 | 113.265 | 9.390 |
| COM. VALENCIANA | 323.334 | 8.840 | 39.754 | 25.161 | 226.768 | 22.811 |
| BADAJOS | 51.542 | 4.481 | 2.682 | 3.329 | 37.910 | 3.140 |
| CACERES | 26.898 | 1.600 | 1.572 | 2.483 | 19.376 | 1.867 |
| EXTREMADURA | 78.440 | 6.081 | 4.254 | 5.812 | 57.286 | 5.007 |
| CORUÑA A | 51.369 | 1.257 | 4.678 | 3.720 | 36.829 | 4.885 |
| LUGO | 12.307 | 584 | 924 | 854 | 8.679 | 1.266 |
| OURENSE | 15.386 | 768 | 1.547 | 1.030 | 10.502 | 1.539 |
| PONTEVEDRA | 49.949 | 1.575 | 5.580 | 3.121 | 35.780 | 3.893 |
| GALICIA | 129.011 | 4.184 | 12.729 | 8.725 | 91.790 | 11.583 |
| COM. DE MADRID | 306.677 | 2.223 | 16.604 | 22.188 | 243.810 | 21.852 |
| REGION DE MURCIA | 83.429 | 4.533 | 8.167 | 6.307 | 55.319 | 9.103 |
| COM. FORAL DE NAVARRA | 30.843 | 1.307 | 3.670 | 1.364 | 21.015 | 3.487 |
| ARABA/ALAVA | 18.867 | 521 | 1.686 | 887 | 13.046 | 2.727 |
| BIZKAIA | 62.905 | 1.093 | 5.438 | 4.018 | 44.187 | 8.169 |
| GIPUZKOA | 29.699 | 487 | 3.325 | 1.355 | 21.061 | 3.471 |
| PAIS VASCO | 111.471 | 2.101 | 10.449 | 6.260 | 78.294 | 14.367 |
| LA RIOJA | 13.708 | 1.146 | 2.286 | 738 | 8.583 | 955 |
| CEUTA | 10.097 | 44 | 249 | 425 | 7.657 | 1.722 |
| MELILLA | 8.817 | 44 | 179 | 568 | 6.533 | 1.493 |
| TOTAL | 2.727.003 | 97.264 | 212.632 | 209.778 | 1.954.615 | 252.714 |

PARO REGISTRADO. VARIACIÓN MENSUAL SEGÚN SECTOR DE ACTIVIDAD ECONÓMICA POR CC.AA Y PROVINCIAS

| PROVINCIA | | | | | | |
|-------------------------------|----------------|---------------|---------------|--------------|----------------|---------------------|
| AUTONOMÍA | TOTAL | AGRICULTURA | INDUSTRIA | CONSTRUCCIÓN | SERVICIOS | SIN EMPLEO ANTERIOR |
| ALMERIA | -526 | 17 | -21 | -82 | -518 | 78 |
| CADIZ | -1.872 | -9 | -49 | 67 | -1.913 | 32 |
| CORDOBA | -497 | 17 | -28 | 33 | -571 | 52 |
| GRANADA | -1.340 | -178 | -120 | -18 | -1.087 | 63 |
| HUELVA | -1.472 | -393 | 45 | -26 | -1.081 | -17 |
| JAEN | -283 | -28 | 23 | 41 | -453 | 134 |
| MALAGA | -3.095 | -42 | -172 | -74 | -2.945 | 138 |
| SEVILLA | -2.289 | -224 | -113 | 117 | -2.211 | 142 |
| ANDALUCIA | -11.374 | -840 | -435 | 58 | -10.779 | 622 |
| HUESCA | -190 | -11 | 4 | 6 | -188 | -1 |
| TERUEL | -239 | -9 | -29 | -21 | -165 | -15 |
| ZARAGOZA | -244 | -14 | 27 | 31 | -419 | 131 |
| ARAGON | -673 | -34 | 2 | 16 | -772 | 115 |
| PRINCIPADO DE ASTURIAS | -1.276 | -48 | -123 | -43 | -1.090 | 28 |
| ILLES BALEARS | -1.081 | -18 | -58 | -34 | -936 | -35 |
| PALMAS LAS | -2.230 | -55 | -168 | -127 | -1.946 | 66 |
| STA. CRUZ DE TENERIFE | -2.456 | -39 | -104 | -121 | -2.190 | -2 |
| CANARIAS | -4.686 | -94 | -272 | -248 | -4.136 | 64 |
| CANTABRIA | -728 | -9 | 4 | -25 | -677 | -21 |
| ALBACETE | -608 | -13 | -53 | 5 | -562 | 15 |
| CIUDAD REAL | -867 | 19 | -7 | -92 | -781 | -6 |
| CUENCA | -265 | -7 | -7 | -5 | -235 | -11 |
| GUADALAJARA | -316 | -8 | -30 | 11 | -299 | 10 |
| TOLEDO | -256 | 0 | 43 | 4 | -356 | 53 |
| CASTILLA-LA MANCHA | -2.312 | -9 | -54 | -77 | -2.233 | 61 |
| AVILA | 156 | -9 | -3 | 12 | 132 | 24 |
| BURGOS | -650 | -19 | -104 | -44 | -450 | -33 |
| LEON | -496 | -19 | -11 | 15 | -488 | 7 |
| PALENCIA | -216 | -14 | -4 | -4 | -169 | -25 |
| SALAMANCA | -288 | 13 | -9 | -29 | -214 | -49 |
| SEGOVIA | -158 | -26 | -11 | -3 | -109 | -9 |
| SORIA | -28 | -4 | -7 | -8 | 8 | -17 |
| VALLADOLID | -514 | -13 | -82 | -28 | -385 | -6 |
| ZAMORA | -421 | -26 | -37 | -9 | -335 | -14 |
| CASTILLA Y LEON | -2.615 | -117 | -268 | -98 | -2.010 | -122 |
| BARCELONA | -546 | -18 | -232 | 43 | -545 | 206 |
| GIRONA | -699 | -5 | -64 | -20 | -626 | 16 |
| LLEIDA | -141 | 19 | -77 | -16 | -102 | 35 |
| TARRAGONA | -598 | -27 | 25 | 51 | -683 | 36 |
| CATALUÑA | -1.984 | -31 | -348 | 58 | -1.956 | 293 |
| ALICANTE/ALACANT | -2.134 | -66 | -185 | -35 | -1.824 | -24 |
| CASTELLON/CASTELLO | -309 | -5 | 5 | -13 | -336 | 40 |
| VALENCIA | -1.555 | -46 | -12 | 64 | -1.417 | -144 |
| COM. VALENCIANA | -3.998 | -117 | -192 | 16 | -3.577 | -128 |
| BADAJOS | -557 | -17 | -36 | -11 | -572 | 79 |
| CACERES | -807 | -42 | -51 | -24 | -728 | 38 |
| EXTREMADURA | -1.364 | -59 | -87 | -35 | -1.300 | 117 |
| CORUÑA A | -784 | -40 | -4 | -19 | -752 | 31 |
| LUGO | -321 | -1 | -59 | -26 | -264 | 29 |
| OURENSE | 24 | -9 | 23 | -12 | -22 | 44 |
| PONTEVEDRA | -491 | -18 | -16 | 23 | -472 | -8 |
| GALICIA | -1.572 | -68 | -56 | -34 | -1.510 | 96 |
| COM. DE MADRID | 701 | -32 | -28 | 20 | 434 | 307 |
| REGION DE MURCIA | -1.118 | -88 | -107 | -59 | -858 | -6 |
| COM. FORAL DE NAVARRA | -194 | 14 | 27 | 12 | -307 | 60 |
| ARABA/ALAVA | -35 | -3 | -37 | 11 | -72 | 66 |
| BIZKAIA | 427 | -1 | -71 | 65 | 345 | 89 |
| GIPUZKOA | 534 | 0 | 43 | 40 | 309 | 142 |
| PAIS VASCO | 926 | -4 | -65 | 116 | 582 | 297 |
| LA RIOJA | -88 | 52 | -12 | 24 | -171 | 19 |
| CEUTA | -17 | 0 | 19 | -1 | -23 | -12 |
| MELILLA | 48 | 0 | -2 | 1 | 25 | 24 |
| TOTAL | -33.405 | -1.502 | -2.055 | -333 | -31.294 | 1.779 |

PARO REGISTRADO (COLECTIVO SIN EMPLEO ANTERIOR) SEGÚN TRAMOS DE EDAD. AMBOS SEXOS

PROVINCIA

| AUTONOMÍA | TOTAL | <20 AÑOS | 20-24 AÑOS | 25-29 AÑOS | 30-44 AÑOS | >44 AÑOS |
|-------------------------------|----------------|---------------|---------------|---------------|---------------|---------------|
| ALMERIA | 5.980 | 844 | 1.194 | 775 | 1.478 | 1.689 |
| CADIZ | 17.925 | 1.834 | 3.599 | 2.011 | 3.220 | 7.261 |
| CORDOBA | 6.398 | 1.002 | 1.695 | 891 | 1.029 | 1.781 |
| GRANADA | 8.670 | 1.242 | 2.182 | 1.253 | 1.814 | 2.179 |
| HUELVA | 3.248 | 587 | 812 | 367 | 489 | 993 |
| JAEN | 4.809 | 835 | 1.278 | 593 | 800 | 1.303 |
| MALAGA | 15.144 | 2.112 | 2.824 | 1.495 | 3.155 | 5.558 |
| SEVILLA | 18.547 | 2.880 | 4.472 | 2.111 | 2.947 | 6.137 |
| ANDALUCIA | 80.721 | 11.336 | 18.056 | 9.496 | 14.932 | 26.901 |
| HUESCA | 643 | 133 | 111 | 71 | 186 | 142 |
| TERUEL | 405 | 76 | 61 | 41 | 139 | 88 |
| ZARAGOZA | 4.275 | 731 | 747 | 504 | 1.119 | 1.174 |
| ARAGON | 5.323 | 940 | 919 | 616 | 1.444 | 1.404 |
| PRINCIPADO DE ASTURIAS | 6.036 | 733 | 1.046 | 780 | 1.520 | 1.957 |
| ILLES BALEARS | 2.566 | 844 | 387 | 233 | 495 | 607 |
| PALMAS LAS | 6.895 | 724 | 1.314 | 696 | 1.387 | 2.774 |
| STA. CRUZ DE TENERIFE | 6.521 | 569 | 1.197 | 756 | 1.166 | 2.833 |
| CANARIAS | 13.416 | 1.293 | 2.511 | 1.452 | 2.553 | 5.607 |
| CANTABRIA | 2.840 | 340 | 491 | 318 | 713 | 978 |
| ALBACETE | 2.201 | 372 | 424 | 272 | 407 | 726 |
| CIUDAD REAL | 3.299 | 518 | 705 | 462 | 577 | 1.037 |
| CUENCA | 651 | 95 | 138 | 80 | 121 | 217 |
| GUADALAJARA | 955 | 176 | 138 | 99 | 239 | 303 |
| TOLEDO | 4.385 | 691 | 782 | 510 | 1.079 | 1.323 |
| CASTILLA-LA MANCHA | 11.491 | 1.852 | 2.187 | 1.423 | 2.423 | 3.606 |
| AVILA | 1.058 | 138 | 154 | 100 | 262 | 404 |
| BURGOS | 1.098 | 187 | 199 | 111 | 259 | 342 |
| LEON | 2.432 | 313 | 432 | 311 | 559 | 817 |
| PALENCIA | 698 | 124 | 133 | 91 | 148 | 202 |
| SALAMANCA | 1.836 | 266 | 366 | 253 | 353 | 598 |
| SEGOVIA | 522 | 67 | 76 | 59 | 148 | 172 |
| SORIA | 315 | 56 | 54 | 34 | 84 | 87 |
| VALLADOLID | 2.686 | 438 | 486 | 319 | 583 | 860 |
| ZAMORA | 765 | 110 | 131 | 92 | 166 | 266 |
| CASTILLA Y LEON | 11.410 | 1.699 | 2.031 | 1.370 | 2.562 | 3.748 |
| BARCELONA | 19.185 | 3.114 | 2.446 | 1.896 | 5.241 | 6.488 |
| GIRONA | 2.384 | 418 | 262 | 216 | 696 | 792 |
| LLEIDA | 1.570 | 261 | 245 | 190 | 466 | 408 |
| TARRAGONA | 3.392 | 619 | 409 | 262 | 977 | 1.125 |
| CATALUÑA | 26.531 | 4.412 | 3.362 | 2.564 | 7.380 | 8.813 |
| ALICANTE/ALACANT | 9.976 | 1.025 | 1.344 | 984 | 2.739 | 3.884 |
| CASTELLON/CASTELLO | 3.445 | 628 | 450 | 345 | 1.041 | 981 |
| VALENCIA | 9.390 | 1.321 | 1.326 | 943 | 2.564 | 3.236 |
| COM. VALENCIANA | 22.811 | 2.974 | 3.120 | 2.272 | 6.344 | 8.101 |
| BADAJOS | 3.140 | 630 | 821 | 412 | 438 | 839 |
| CACERES | 1.867 | 418 | 536 | 212 | 303 | 398 |
| EXTREMADURA | 5.007 | 1.048 | 1.357 | 624 | 741 | 1.237 |
| CORUÑA A | 4.885 | 227 | 654 | 645 | 1.372 | 1.987 |
| LUGO | 1.266 | 74 | 164 | 170 | 363 | 495 |
| OURENSE | 1.539 | 85 | 230 | 208 | 398 | 618 |
| PONTEVEDRA | 3.893 | 215 | 544 | 472 | 982 | 1.680 |
| GALICIA | 11.583 | 601 | 1.592 | 1.495 | 3.115 | 4.780 |
| COM. DE MADRID | 21.852 | 2.858 | 3.970 | 2.630 | 5.418 | 6.976 |
| REGION DE MURCIA | 9.103 | 1.641 | 1.592 | 1.013 | 2.017 | 2.840 |
| COM. FORAL DE NAVARRA | 3.487 | 557 | 520 | 370 | 1.214 | 826 |
| ARABA/ALAVA | 2.727 | 352 | 330 | 253 | 1.056 | 736 |
| BIZKAIA | 8.169 | 1.102 | 1.578 | 966 | 2.133 | 2.390 |
| GIPUZKOA | 3.471 | 558 | 559 | 358 | 1.040 | 956 |
| PAIS VASCO | 14.367 | 2.012 | 2.467 | 1.577 | 4.229 | 4.082 |
| LA RIOJA | 955 | 132 | 149 | 96 | 279 | 299 |
| CEUTA | 1.722 | 342 | 386 | 188 | 420 | 386 |
| MELILLA | 1.493 | 203 | 277 | 154 | 449 | 410 |
| TOTAL | 252.714 | 35.817 | 46.420 | 28.671 | 58.248 | 83.558 |

PARO REGISTRADO (COLECTIVO SIN EMPLEO ANTERIOR) SEGÚN TRAMOS DE EDAD. HOMBRES

PROVINCIA

| AUTONOMÍA | TOTAL | <20 AÑOS | 20-24 AÑOS | 25-29 AÑOS | 30-44 AÑOS | >44 AÑOS |
|------------------------|---------------|---------------|---------------|---------------|---------------|---------------|
| ALMERIA | 2.069 | 491 | 548 | 312 | 375 | 343 |
| CADIZ | 5.511 | 1.042 | 1.728 | 895 | 941 | 905 |
| CORDOBA | 2.306 | 544 | 725 | 384 | 321 | 332 |
| GRANADA | 3.198 | 647 | 1.041 | 495 | 552 | 463 |
| HUELVA | 1.308 | 344 | 377 | 179 | 195 | 213 |
| JAEN | 1.563 | 452 | 522 | 224 | 216 | 149 |
| MALAGA | 5.131 | 1.190 | 1.393 | 620 | 838 | 1.090 |
| SEVILLA | 6.529 | 1.546 | 2.115 | 936 | 944 | 988 |
| ANDALUCIA | 27.615 | 6.256 | 8.449 | 4.045 | 4.382 | 4.483 |
| HUESCA | 205 | 66 | 51 | 25 | 35 | 28 |
| TERUEL | 111 | 44 | 20 | 9 | 21 | 17 |
| ZARAGOZA | 1.280 | 398 | 333 | 150 | 196 | 203 |
| ARAGON | 1.596 | 508 | 404 | 184 | 252 | 248 |
| PRINCIPADO DE ASTURIAS | 2.223 | 434 | 537 | 357 | 476 | 419 |
| ILLES BALEARS | 948 | 485 | 186 | 66 | 90 | 121 |
| PALMAS LAS | 2.410 | 428 | 729 | 344 | 413 | 496 |
| STA. CRUZ DE TENERIFE | 2.423 | 369 | 652 | 381 | 401 | 620 |
| CANARIAS | 4.833 | 797 | 1.381 | 725 | 814 | 1.116 |
| CANTABRIA | 998 | 196 | 242 | 131 | 211 | 218 |
| ALBACETE | 623 | 205 | 165 | 90 | 71 | 92 |
| CIUDAD REAL | 947 | 259 | 279 | 159 | 118 | 132 |
| CUENCA | 207 | 49 | 65 | 30 | 28 | 35 |
| GUADALAJARA | 288 | 106 | 53 | 37 | 36 | 56 |
| TOLEDO | 1.185 | 366 | 334 | 152 | 150 | 183 |
| CASTILLA-LA MANCHA | 3.250 | 985 | 896 | 468 | 403 | 498 |
| AVILA | 252 | 82 | 57 | 33 | 25 | 55 |
| BURGOS | 361 | 110 | 92 | 41 | 52 | 66 |
| LEON | 806 | 171 | 178 | 107 | 161 | 189 |
| PALENCIA | 216 | 66 | 50 | 25 | 42 | 33 |
| SALAMANCA | 618 | 146 | 149 | 100 | 84 | 139 |
| SEGOVIA | 127 | 37 | 27 | 20 | 16 | 27 |
| SORIA | 129 | 36 | 36 | 13 | 20 | 24 |
| VALLADOLID | 825 | 245 | 196 | 86 | 134 | 164 |
| ZAMORA | 235 | 60 | 50 | 34 | 41 | 50 |
| CASTILLA Y LEON | 3.569 | 953 | 835 | 459 | 575 | 747 |
| BARCELONA | 6.002 | 1.887 | 1.265 | 728 | 982 | 1.140 |
| GIRONA | 656 | 260 | 112 | 59 | 103 | 122 |
| LLEIDA | 425 | 127 | 106 | 61 | 74 | 57 |
| TARRAGONA | 972 | 388 | 183 | 84 | 167 | 150 |
| CATALUÑA | 8.055 | 2.662 | 1.666 | 932 | 1.326 | 1.469 |
| ALICANTE/ALACANT | 2.775 | 581 | 613 | 362 | 568 | 651 |
| CASTELLON/CASTELLO | 1.076 | 382 | 210 | 109 | 183 | 192 |
| VALENCIA | 2.818 | 784 | 622 | 328 | 516 | 568 |
| COM. VALENCIANA | 6.669 | 1.747 | 1.445 | 799 | 1.267 | 1.411 |
| BADAJOS | 1.124 | 342 | 339 | 161 | 151 | 131 |
| CACERES | 682 | 220 | 218 | 70 | 89 | 85 |
| EXTREMADURA | 1.806 | 562 | 557 | 231 | 240 | 216 |
| CORUÑA A | 1.703 | 121 | 296 | 268 | 447 | 571 |
| LUGO | 436 | 41 | 69 | 73 | 97 | 156 |
| OURENSE | 541 | 49 | 107 | 82 | 122 | 181 |
| PONTEVEDRA | 1.275 | 126 | 239 | 206 | 326 | 378 |
| GALICIA | 3.955 | 337 | 711 | 629 | 992 | 1.286 |
| COM. DE MADRID | 7.420 | 1.637 | 1.918 | 1.015 | 1.354 | 1.496 |
| REGION DE MURCIA | 2.764 | 901 | 683 | 376 | 370 | 434 |
| COM. FORAL DE NAVARRA | 971 | 335 | 219 | 103 | 164 | 150 |
| ARABA/ALAVA | 662 | 208 | 143 | 67 | 115 | 129 |
| BIZKAIA | 2.924 | 671 | 772 | 328 | 561 | 592 |
| GIPUZKOA | 1.106 | 337 | 272 | 97 | 180 | 220 |
| PAIS VASCO | 4.692 | 1.216 | 1.187 | 492 | 856 | 941 |
| LA RIOJA | 239 | 73 | 68 | 19 | 41 | 38 |
| CEUTA | 632 | 196 | 187 | 72 | 83 | 94 |
| MELILLA | 388 | 106 | 119 | 38 | 54 | 71 |
| TOTAL | 82.623 | 20.386 | 21.690 | 11.141 | 13.950 | 15.456 |

PARO REGISTRADO (COLECTIVO SIN EMPLEO ANTERIOR) SEGÚN TRAMOS DE EDAD. MUJERES

PROVINCIA

| AUTONOMÍA | TOTAL | <20 AÑOS | 20-24 AÑOS | 25-29 AÑOS | 30-44 AÑOS | >44 AÑOS |
|------------------------|----------------|---------------|---------------|---------------|---------------|---------------|
| ALMERIA | 3.911 | 353 | 646 | 463 | 1.103 | 1.346 |
| CADIZ | 12.414 | 792 | 1.871 | 1.116 | 2.279 | 6.356 |
| CORDOBA | 4.092 | 458 | 970 | 507 | 708 | 1.449 |
| GRANADA | 5.472 | 595 | 1.141 | 758 | 1.262 | 1.716 |
| HUELVA | 1.940 | 243 | 435 | 188 | 294 | 780 |
| JAEN | 3.246 | 383 | 756 | 369 | 584 | 1.154 |
| MALAGA | 10.013 | 922 | 1.431 | 875 | 2.317 | 4.468 |
| SEVILLA | 12.018 | 1.334 | 2.357 | 1.175 | 2.003 | 5.149 |
| ANDALUCIA | 53.106 | 5.080 | 9.607 | 5.451 | 10.550 | 22.418 |
| HUESCA | 438 | 67 | 60 | 46 | 151 | 114 |
| TERUEL | 294 | 32 | 41 | 32 | 118 | 71 |
| ZARAGOZA | 2.995 | 333 | 414 | 354 | 923 | 971 |
| ARAGON | 3.727 | 432 | 515 | 432 | 1.192 | 1.156 |
| PRINCIPADO DE ASTURIAS | 3.813 | 299 | 509 | 423 | 1.044 | 1.538 |
| ILLES BALEARS | 1.618 | 359 | 201 | 167 | 405 | 486 |
| PALMAS LAS | 4.485 | 296 | 585 | 352 | 974 | 2.278 |
| STA. CRUZ DE TENERIFE | 4.098 | 200 | 545 | 375 | 765 | 2.213 |
| CANARIAS | 8.583 | 496 | 1.130 | 727 | 1.739 | 4.491 |
| CANTABRIA | 1.842 | 144 | 249 | 187 | 502 | 760 |
| ALBACETE | 1.578 | 167 | 259 | 182 | 336 | 634 |
| CIUDAD REAL | 2.352 | 259 | 426 | 303 | 459 | 905 |
| CUENCA | 444 | 46 | 73 | 50 | 93 | 182 |
| GUADALAJARA | 667 | 70 | 85 | 62 | 203 | 247 |
| TOLEDO | 3.200 | 325 | 448 | 358 | 929 | 1.140 |
| CASTILLA-LA MANCHA | 8.241 | 867 | 1.291 | 955 | 2.020 | 3.108 |
| AVILA | 806 | 56 | 97 | 67 | 237 | 349 |
| BURGOS | 737 | 77 | 107 | 70 | 207 | 276 |
| LEON | 1.626 | 142 | 254 | 204 | 398 | 628 |
| PALENCIA | 482 | 58 | 83 | 66 | 106 | 169 |
| SALAMANCA | 1.218 | 120 | 217 | 153 | 269 | 459 |
| SEGOVIA | 395 | 30 | 49 | 39 | 132 | 145 |
| SORIA | 186 | 20 | 18 | 21 | 64 | 63 |
| VALLADOLID | 1.861 | 193 | 290 | 233 | 449 | 696 |
| ZAMORA | 530 | 50 | 81 | 58 | 125 | 216 |
| CASTILLA Y LEON | 7.841 | 746 | 1.196 | 911 | 1.987 | 3.001 |
| BARCELONA | 13.183 | 1.227 | 1.181 | 1.168 | 4.259 | 5.348 |
| GIRONA | 1.728 | 158 | 150 | 157 | 593 | 670 |
| LLEIDA | 1.145 | 134 | 139 | 129 | 392 | 351 |
| TARRAGONA | 2.420 | 231 | 226 | 178 | 810 | 975 |
| CATALUÑA | 18.476 | 1.750 | 1.696 | 1.632 | 6.054 | 7.344 |
| ALICANTE/ALACANT | 7.201 | 444 | 731 | 622 | 2.171 | 3.233 |
| CASTELLON/CASTELLO | 2.369 | 246 | 240 | 236 | 858 | 789 |
| VALENCIA | 6.572 | 537 | 704 | 615 | 2.048 | 2.668 |
| COM. VALENCIANA | 16.142 | 1.227 | 1.675 | 1.473 | 5.077 | 6.690 |
| BADAJOS | 2.016 | 288 | 482 | 251 | 287 | 708 |
| CACERES | 1.185 | 198 | 318 | 142 | 214 | 313 |
| EXTREMADURA | 3.201 | 486 | 800 | 393 | 501 | 1.021 |
| CORUÑA A | 3.182 | 106 | 358 | 377 | 925 | 1.416 |
| LUGO | 830 | 33 | 95 | 97 | 266 | 339 |
| OURENSE | 998 | 36 | 123 | 126 | 276 | 437 |
| PONTEVEDRA | 2.618 | 89 | 305 | 266 | 656 | 1.302 |
| GALICIA | 7.628 | 264 | 881 | 866 | 2.123 | 3.494 |
| COM. DE MADRID | 14.432 | 1.221 | 2.052 | 1.615 | 4.064 | 5.480 |
| REGION DE MURCIA | 6.339 | 740 | 909 | 637 | 1.647 | 2.406 |
| COM. FORAL DE NAVARRA | 2.516 | 222 | 301 | 267 | 1.050 | 676 |
| ARABA/ALAVA | 2.065 | 144 | 187 | 186 | 941 | 607 |
| BIZKAIA | 5.245 | 431 | 806 | 638 | 1.572 | 1.798 |
| GIPUZKOA | 2.365 | 221 | 287 | 261 | 860 | 736 |
| PAIS VASCO | 9.675 | 796 | 1.280 | 1.085 | 3.373 | 3.141 |
| LA RIOJA | 716 | 59 | 81 | 77 | 238 | 261 |
| CEUTA | 1.090 | 146 | 199 | 116 | 337 | 292 |
| MELILLA | 1.105 | 97 | 158 | 116 | 395 | 339 |
| TOTAL | 170.091 | 15.431 | 24.730 | 17.530 | 44.298 | 68.102 |

PARO REGISTRADO (EXTRANJEROS) SEGÚN SECTOR DE ACTIVIDAD ECONÓMICA POR CC.AA Y PROVINCIAS

| PROVINCIA | TOTAL | AGRICULTURA | INDUSTRIA | CONSTRUCCIÓN | SERVICIOS | SIN EMPLEO ANTERIOR |
|-------------------------------|----------------|---------------|---------------|---------------|----------------|---------------------|
| AUTONOMÍA | | | | | | |
| ALMERIA | 10.094 | 2.252 | 223 | 870 | 4.593 | 2.156 |
| CADIZ | 6.193 | 290 | 153 | 362 | 3.260 | 2.128 |
| CORDOBA | 2.603 | 393 | 101 | 114 | 1.181 | 814 |
| GRANADA | 6.517 | 796 | 166 | 363 | 3.442 | 1.750 |
| HUELVA | 2.483 | 902 | 71 | 118 | 1.003 | 389 |
| JAEN | 1.768 | 322 | 52 | 47 | 795 | 552 |
| MALAGA | 16.707 | 541 | 410 | 1.513 | 10.321 | 3.922 |
| SEVILLA | 7.752 | 765 | 235 | 397 | 4.385 | 1.970 |
| ANDALUCIA | 54.117 | 6.261 | 1.411 | 3.784 | 28.980 | 13.681 |
| HUESCA | 1.614 | 172 | 112 | 135 | 893 | 302 |
| TERUEL | 1.009 | 102 | 72 | 80 | 523 | 232 |
| ZARAGOZA | 8.682 | 557 | 663 | 692 | 4.956 | 1.814 |
| ARAGON | 11.305 | 831 | 847 | 907 | 6.372 | 2.348 |
| PRINCIPADO DE ASTURIAS | 5.171 | 210 | 164 | 338 | 3.072 | 1.387 |
| ILLES BALEARS | 5.877 | 116 | 188 | 979 | 3.679 | 915 |
| PALMAS LAS | 7.075 | 107 | 147 | 525 | 5.033 | 1.263 |
| STA. CRUZ DE TENERIFE | 7.520 | 155 | 167 | 456 | 5.610 | 1.132 |
| CANARIAS | 14.595 | 262 | 314 | 981 | 10.643 | 2.395 |
| CANTABRIA | 3.336 | 76 | 144 | 256 | 2.101 | 759 |
| ALBACETE | 2.212 | 310 | 124 | 94 | 1.187 | 497 |
| CIUDAD REAL | 3.539 | 463 | 182 | 229 | 2.003 | 662 |
| CUENCA | 1.738 | 239 | 203 | 124 | 1.002 | 170 |
| GUADALAJARA | 3.090 | 60 | 169 | 305 | 2.115 | 441 |
| TOLEDO | 7.863 | 519 | 485 | 744 | 4.672 | 1.443 |
| CASTILLA-LA MANCHA | 18.442 | 1.591 | 1.163 | 1.496 | 10.979 | 3.213 |
| AVILA | 1.313 | 59 | 65 | 142 | 601 | 446 |
| BURGOS | 2.149 | 189 | 180 | 178 | 1.262 | 340 |
| LEON | 1.887 | 141 | 144 | 146 | 1.014 | 442 |
| PALENCIA | 581 | 31 | 37 | 43 | 327 | 143 |
| SALAMANCA | 1.274 | 74 | 70 | 75 | 788 | 267 |
| SEGOVIA | 1.189 | 89 | 61 | 117 | 678 | 244 |
| SORIA | 615 | 51 | 40 | 39 | 319 | 166 |
| VALLADOLID | 2.332 | 286 | 152 | 153 | 1.193 | 548 |
| ZAMORA | 683 | 95 | 39 | 34 | 386 | 129 |
| CASTILLA Y LEON | 12.023 | 1.015 | 788 | 927 | 6.568 | 2.725 |
| BARCELONA | 48.558 | 750 | 3.121 | 5.057 | 31.312 | 8.318 |
| GIRONA | 7.865 | 350 | 843 | 779 | 4.617 | 1.276 |
| LLEIDA | 4.909 | 604 | 439 | 375 | 2.768 | 723 |
| TARRAGONA | 9.220 | 735 | 515 | 964 | 5.224 | 1.782 |
| CATALUÑA | 70.552 | 2.439 | 4.918 | 7.175 | 43.921 | 12.099 |
| ALICANTE/ALACANT | 23.132 | 1.188 | 1.006 | 2.337 | 14.951 | 3.650 |
| CASTELLON/CASTELLO | 9.666 | 428 | 804 | 993 | 5.600 | 1.841 |
| VALENCIA | 24.255 | 1.183 | 2.066 | 1.848 | 15.606 | 3.552 |
| COM. VALENCIANA | 57.053 | 2.799 | 3.876 | 5.178 | 36.157 | 9.043 |
| BADAJOS | 2.043 | 318 | 64 | 78 | 1.173 | 410 |
| CACERES | 1.271 | 170 | 42 | 64 | 706 | 289 |
| EXTREMADURA | 3.314 | 488 | 106 | 142 | 1.879 | 699 |
| CORUÑA A | 4.035 | 128 | 159 | 236 | 2.275 | 1.237 |
| LUGO | 1.517 | 154 | 72 | 75 | 792 | 424 |
| OURENSE | 1.733 | 144 | 137 | 81 | 919 | 452 |
| PONTEVEDRA | 3.561 | 151 | 222 | 180 | 2.139 | 869 |
| GALICIA | 10.846 | 577 | 590 | 572 | 6.125 | 2.982 |
| COM. DE MADRID | 55.576 | 693 | 2.328 | 7.367 | 38.783 | 6.405 |
| REGION DE MURCIA | 10.305 | 1.352 | 554 | 533 | 5.255 | 2.611 |
| COM. FORAL DE NAVARRA | 7.166 | 653 | 657 | 366 | 3.615 | 1.875 |
| ARABA/ALAVA | 4.784 | 210 | 204 | 223 | 2.552 | 1.595 |
| BIZKAIA | 10.028 | 422 | 533 | 757 | 5.377 | 2.939 |
| GIPUZKOA | 5.959 | 242 | 353 | 370 | 3.351 | 1.643 |
| PAIS VASCO | 20.771 | 874 | 1.090 | 1.350 | 11.280 | 6.177 |
| LA RIOJA | 2.770 | 339 | 411 | 190 | 1.378 | 452 |
| CEUTA | 1.145 | 6 | 19 | 84 | 658 | 378 |
| MELILLA | 2.077 | 22 | 33 | 163 | 1.188 | 671 |
| TOTAL | 366.441 | 20.604 | 19.601 | 32.788 | 222.633 | 70.815 |

ANEXO 2

**CONTRATOS
REGISTRADOS**

CONTRATOS

| | MES | VARIACIÓN | | | |
|------------------------|-----------|-----------|----------|----------|----------|
| | | MENSUAL | | ANUAL | |
| | | ABSOLUTA | RELATIVA | ABSOLUTA | RELATIVA |
| TOTAL CONTRATOS | 1.123.488 | -13.919 | -1,22 | -191.607 | -14,57 |
| CONTRATOS INDEFINIDOS* | 504.893 | -18.552 | -3,54 | -110.781 | -17,99 |
| CONTRATOS TEMPORALES | 618.595 | 4.633 | 0,75 | -80.826 | -11,56 |

CONTRATOS POR COMUNIDADES AUTÓNOMAS

| COMUNIDADES AUTÓNOMAS | MES | VARIACIÓN | | | |
|------------------------|------------------|----------------|--------------|-----------------|---------------|
| | | MENSUAL | | ANUAL | |
| | | ABSOLUTA | RELATIVA | ABSOLUTA | RELATIVA |
| ANDALUCIA | 241.799 | -6.426 | -2,59 | -47.516 | -16,42 |
| ARAGON | 30.394 | -774 | -2,48 | -5.253 | -14,74 |
| PRINCIPADO DE ASTURIAS | 17.458 | 263 | 1,53 | -2.339 | -11,81 |
| ILLES BALEARS | 29.624 | 4.943 | 20,03 | -3.489 | -10,54 |
| CANARIAS | 53.685 | 643 | 1,21 | -6.060 | -10,14 |
| CANTABRIA | 11.841 | 1.113 | 10,37 | -2.992 | -20,17 |
| CASTILLA-LA MANCHA | 38.657 | -1.832 | -4,52 | -10.273 | -21,00 |
| CASTILLA Y LEON | 47.640 | 555 | 1,18 | -10.463 | -18,01 |
| CATALUÑA | 187.946 | -746 | -0,40 | -22.494 | -10,69 |
| COM. VALENCIANA | 100.157 | -516 | -0,51 | -23.282 | -18,86 |
| EXTREMADURA | 25.068 | -469 | -1,84 | -6.641 | -20,94 |
| GALICIA | 49.938 | 336 | 0,68 | -7.967 | -13,76 |
| COM. DE MADRID | 158.657 | -12.259 | -7,17 | -21.762 | -12,06 |
| REGION DE MURCIA | 44.754 | 1.043 | 2,39 | -9.233 | -17,10 |
| COM. FORAL DE NAVARRA | 20.720 | 130 | 0,63 | -4.062 | -16,39 |
| PAIS VASCO | 55.504 | -482 | -0,86 | -5.240 | -8,63 |
| LA RIOJA | 6.851 | 341 | 5,24 | -1.447 | -17,44 |
| CEUTA | 874 | -60 | -6,42 | -224 | -20,40 |
| MELILLA | 1.255 | 86 | 7,36 | -494 | -28,24 |
| ZONA EXTRANJERA | 666 | 192 | 40,51 | -376 | -36,08 |
| TOTAL | 1.123.488 | -13.919 | -1,22 | -191.607 | -14,57 |

(*) Incluye contratos convertidos en indefinidos

CONTRATOS INDEFINIDOS INICIALES Y CONVERSIONES

| | TOTAL | VARIACIÓN | | | |
|------------------------------------|----------------|----------------|--------------|-----------------|---------------|
| | | MENSUAL | | ANUAL | |
| | | ABSOLUTA | RELATIVA | ABSOLUTA | RELATIVA |
| INDEFINIDOS (Bonif./no Bonif.) | 469.608 | -12.119 | -2,52 | -86.525 | -15,56 |
| INDEF. PERS. CON DISCAPACIDAD | 1.302 | -105 | -7,46 | -612 | -31,97 |
| TOTAL INDEFINIDOS INICIALES | 470.910 | -12.224 | -2,53 | -87.137 | -15,61 |
| CONVERSIONES | 33.983 | -6.328 | -15,70 | -23.644 | -41,03 |
| TOTAL | 504.893 | -18.552 | -3,54 | -110.781 | -17,99 |

CONTRATOS SEGÚN TIPO DE CONTRATACIÓN POR COMUNIDADES AUTÓNOMAS

| COMUNIDADES AUTÓNOMAS | TOTAL | INDEFINIDOS | | | | | TEMPORALES |
|--------------------------|------------------|----------------|-----------------------------|---------------------------|---------------|-----------------------|----------------|
| | | TOTAL | INDEF.(Bonif./no Bonif.) | PERS. CON DISCAPACIDAD | CONVERSIÓN | % S/TOT. NAC.INDF. | |
| ANDALUCIA | 241.799 | 111.417 | 104.236 | 194 | 6.987 | 22,07 | 130.382 |
| ARAGON | 30.394 | 11.616 | 10.611 | 23 | 982 | 2,30 | 18.778 |
| PRINCIPADO DE ASTURIAS | 17.458 | 6.023 | 5.344 | 28 | 651 | 1,19 | 11.435 |
| ILLES BALEARS | 29.624 | 22.093 | 21.592 | 42 | 459 | 4,38 | 7.531 |
| CANARIAS | 53.685 | 24.540 | 22.942 | 48 | 1.550 | 4,86 | 29.145 |
| CANTABRIA | 11.841 | 3.696 | 3.226 | 22 | 448 | 0,73 | 8.145 |
| CASTILLA-LA MANCHA | 38.657 | 16.430 | 15.032 | 58 | 1.340 | 3,25 | 22.227 |
| CASTILLA Y LEON | 47.640 | 17.172 | 15.561 | 85 | 1.526 | 3,40 | 30.468 |
| CATALUÑA | 187.946 | 88.350 | 82.671 | 242 | 5.437 | 17,50 | 99.596 |
| COM. VALENCIANA | 100.157 | 51.424 | 47.986 | 119 | 3.319 | 10,19 | 48.733 |
| EXTREMADURA | 25.068 | 7.933 | 7.204 | 23 | 706 | 1,57 | 17.135 |
| GALICIA | 49.938 | 17.658 | 15.736 | 88 | 1.834 | 3,50 | 32.280 |
| COM. DE MADRID | 158.657 | 78.455 | 73.012 | 228 | 5.215 | 15,54 | 80.202 |
| REGION DE MURCIA | 44.754 | 25.862 | 25.023 | 44 | 795 | 5,12 | 18.892 |
| COM. FORAL DE NAVARRA | 20.720 | 4.667 | 4.041 | 14 | 612 | 0,92 | 16.053 |
| PAIS VASCO | 55.504 | 13.664 | 11.843 | 31 | 1.790 | 2,71 | 41.840 |
| LA RIOJA | 6.851 | 2.584 | 2.308 | 9 | 267 | 0,51 | 4.267 |
| CEUTA | 874 | 329 | 304 | 1 | 24 | 0,07 | 545 |
| MELILLA | 1.255 | 464 | 431 | 3 | 30 | 0,09 | 791 |
| ZONA EXTRANJERA | 666 | 516 | 505 | | 11 | 0,10 | 150 |
| TOTAL | 1.123.488 | 504.893 | 469.608 | 1.302 | 33.983 | 100,00 | 618.595 |

CONTRATOS POR SEXO, EDAD Y SECTOR DE ACTIVIDAD ECONÓMICA

| | TOTAL | VARIACIÓN | | | |
|------------------------|------------------|----------------|--------------|-----------------|---------------|
| | | MENSUAL | | ANUAL | |
| | | ABSOLUTA | RELATIVA | ABSOLUTA | RELATIVA |
| POR SEXO Y EDAD | | | | | |
| HOMBRES | | | | | |
| < 25 años | 129.597 | 3.833 | 3,05 | -10.591 | -7,55 |
| 25 - 44 años | 296.114 | -11.802 | -3,83 | -67.045 | -18,46 |
| >= 45 años | 165.399 | -9.941 | -5,67 | -38.316 | -18,81 |
| TOTAL | 591.110 | -17.910 | -2,94 | -115.952 | -16,40 |
| MUJERES | | | | | |
| < 25 años | 114.783 | 7.304 | 6,80 | -4.633 | -3,88 |
| 25 - 44 años | 264.701 | -1.017 | -0,38 | -49.515 | -15,76 |
| >= 45 años | 152.894 | -2.296 | -1,48 | -21.507 | -12,33 |
| TOTAL | 532.378 | 3.991 | 0,76 | -75.655 | -12,44 |
| AMBOS SEXOS | | | | | |
| < 25 años | 244.380 | 11.137 | 4,77 | -15.224 | -5,86 |
| 25 - 44 años | 560.815 | -12.819 | -2,23 | -116.560 | -17,21 |
| >= 45 años | 318.293 | -12.237 | -3,70 | -59.823 | -15,82 |
| TOTAL | 1.123.488 | -13.919 | -1,22 | -191.607 | -14,57 |
| SECTOR | | | | | |
| AGRICULTURA | 114.932 | -16.633 | -12,64 | -21.371 | -15,68 |
| INDUSTRIA | 120.888 | -1.513 | -1,24 | -28.245 | -18,94 |
| CONSTRUCCIÓN | 66.277 | -13.604 | -17,03 | -25.008 | -27,40 |
| SERVICIOS | 821.391 | 17.831 | 2,22 | -116.983 | -12,47 |
| TOTAL | 1.123.488 | -13.919 | -1,22 | -191.607 | -14,57 |

CONTRATOS POR TIPO DE CONTRATOS, EDAD, SEXO Y SECTOR DE ACTIVIDAD ECONÓMICA

| TIPO DE CONTRATO | TOTAL | | EDAD DEL TRABAJADOR | | | | |
|----------------------------|------------------|---------------|---------------------|----------------|----------------|----------------|----------------|
| | MES | % | <20 | 20-24 | 25-29 | 30-44 | >=45 |
| INDEFINIDOS INICIALES | 470.910 | 41,92 | 23.171 | 74.334 | 71.558 | 171.629 | 130.218 |
| CONVERTIDOS EN INDEFINIDOS | 33.983 | 3,02 | 958 | 5.514 | 6.085 | 12.126 | 9.300 |
| TOTAL INDEFINIDOS | 504.893 | 44,94 | 24.129 | 79.848 | 77.643 | 183.755 | 139.518 |
| TEMPORALES | 618.595 | 55,06 | 30.354 | 110.049 | 92.452 | 206.965 | 178.775 |
| TOTAL | 1.123.488 | 100,00 | 54.483 | 189.897 | 170.095 | 390.720 | 318.293 |

| TIPO DE CONTRATO | TOTAL | SEXO | | SECTOR DE ACTIVIDAD ECONÓMICA | | | |
|----------------------------|------------------|----------------|----------------|-------------------------------|----------------|---------------|----------------|
| | | HOMBRE | MUJER | AGRICULTURA | INDUSTRIA | CONSTRUCCIÓN | SERVICIOS |
| INDEFINIDOS INICIALES | 470.910 | 267.048 | 203.862 | 61.467 | 30.275 | 45.834 | 333.334 |
| CONVERTIDOS EN INDEFINIDOS | 33.983 | 18.137 | 15.846 | 1.034 | 5.240 | 3.099 | 24.610 |
| TOTAL INDEFINIDOS | 504.893 | 285.185 | 219.708 | 62.501 | 35.515 | 48.933 | 357.944 |
| TEMPORALES | 618.595 | 305.925 | 312.670 | 52.431 | 85.373 | 17.344 | 463.447 |
| TOTAL | 1.123.488 | 591.110 | 532.378 | 114.932 | 120.888 | 66.277 | 821.391 |

EVOLUCIÓN DE LOS CONTRATOS

| | AÑO 2023 | | AÑO 2024 | | VARIACIÓN ANUAL | | | |
|------------|-----------|------------|-----------|-----------|-----------------|----------|-----------|----------|
| | MES | ACUMULADO | MES | ACUMULADO | MES | | ACUMULADO | |
| | | | | | ABSOLUTA | RELATIVA | ABSOLUTA | RELATIVA |
| ENERO | 1.200.749 | 1.200.749 | 1.185.600 | 1.185.600 | -15.149 | -1,26 | -15.149 | -1,26 |
| FEBRERO | 1.084.802 | 2.285.551 | 1.137.407 | 2.323.007 | 52.605 | 4,85 | 37.456 | 1,64 |
| MARZO | 1.315.095 | 3.600.646 | 1.123.488 | 3.446.495 | -191.607 | -14,57 | -154.151 | -4,28 |
| ABRIL | 1.157.316 | 4.757.962 | | | | | | |
| MAYO | 1.412.061 | 6.170.023 | | | | | | |
| JUNIO | 1.492.803 | 7.662.826 | | | | | | |
| JULIO | 1.431.383 | 9.094.209 | | | | | | |
| AGOSTO | 1.088.831 | 10.183.040 | | | | | | |
| SEPTIEMBRE | 1.392.205 | 11.575.245 | | | | | | |
| OCTUBRE | 1.396.514 | 12.971.759 | | | | | | |
| NOVIEMBRE | 1.356.293 | 14.328.052 | | | | | | |
| DICIEMBRE | 1.116.153 | 15.444.205 | | | | | | |

EVOLUCIÓN DE LOS CONTRATOS INDEFINIDOS *

| | AÑO 2023 | | AÑO 2024 | | VARIACIÓN ANUAL | | | |
|------------|----------|-----------|----------|-----------|-----------------|----------|-----------|----------|
| | MES | ACUMULADO | MES | ACUMULADO | MES | | ACUMULADO | |
| | | | | | ABSOLUTA | RELATIVA | ABSOLUTA | RELATIVA |
| ENERO | 530.306 | 530.306 | 506.622 | 506.622 | -23.684 | -4,47 | -23.684 | -4,47 |
| FEBRERO | 493.200 | 1.023.506 | 523.445 | 1.030.067 | 30.245 | 6,13 | 6.561 | 0,64 |
| MARZO | 615.674 | 1.639.180 | 504.893 | 1.534.960 | -110.781 | -17,99 | -104.220 | -6,36 |
| ABRIL | 530.537 | 2.169.717 | | | | | | |
| MAYO | 624.853 | 2.794.570 | | | | | | |
| JUNIO | 631.810 | 3.426.380 | | | | | | |
| JULIO | 566.440 | 3.992.820 | | | | | | |
| AGOSTO | 418.927 | 4.411.747 | | | | | | |
| SEPTIEMBRE | 623.439 | 5.035.186 | | | | | | |
| OCTUBRE | 608.769 | 5.643.955 | | | | | | |
| NOVIEMBRE | 562.466 | 6.206.421 | | | | | | |
| DICIEMBRE | 414.562 | 6.620.983 | | | | | | |

EVOLUCIÓN DE LOS CONTRATOS TEMPORALES

| | AÑO 2023 | | AÑO 2024 | | VARIACIÓN ANUAL | | | |
|------------|----------|-----------|----------|-----------|-----------------|----------|-----------|----------|
| | MES | ACUMULADO | MES | ACUMULADO | MES | | ACUMULADO | |
| | | | | | ABSOLUTA | RELATIVA | ABSOLUTA | RELATIVA |
| ENERO | 670.443 | 670.443 | 678.978 | 678.978 | 8.535 | 1,27 | 8.535 | 1,27 |
| FEBRERO | 591.602 | 1.262.045 | 613.962 | 1.292.940 | 22.360 | 3,78 | 30.895 | 2,45 |
| MARZO | 699.421 | 1.961.466 | 618.595 | 1.911.535 | -80.826 | -11,56 | -49.931 | -2,55 |
| ABRIL | 626.779 | 2.588.245 | | | | | | |
| MAYO | 787.208 | 3.375.453 | | | | | | |
| JUNIO | 860.993 | 4.236.446 | | | | | | |
| JULIO | 864.943 | 5.101.389 | | | | | | |
| AGOSTO | 669.904 | 5.771.293 | | | | | | |
| SEPTIEMBRE | 768.766 | 6.540.059 | | | | | | |
| OCTUBRE | 787.745 | 7.327.804 | | | | | | |
| NOVIEMBRE | 793.827 | 8.121.631 | | | | | | |
| DICIEMBRE | 701.591 | 8.823.222 | | | | | | |

(*) Incluye contratos convertidos en indefinidos

MARZO 2024

CONTRATOS INDEFINIDOS POR TIPO DE JORNADA Y MODALIDAD

| | TOTAL | VARIACIÓN | | | |
|---------------------------------------|----------------|----------------|--------------|-----------------|---------------|
| | | MENSUAL | | ANUAL | |
| | | ABSOLUTA | RELATIVA | ABSOLUTA | RELATIVA |
| JORNADA A TIEMPO COMPLETO: | | | | | |
| INDEFINIDO (Bonif. / No Bonif.) | 200.964 | -20.107 | -9,10 | -46.249 | -18,71 |
| INDEFINIDOS PERSONAS CON DISCAPACIDAD | 660 | -106 | -13,84 | -390 | -37,14 |
| TOTAL INDEFINIDOS INICIALES | 201.624 | -20.213 | -9,11 | -46.639 | -18,79 |
| CONVERTIDOS EN INDEFINIDOS | 20.891 | -4.151 | -16,58 | -15.054 | -41,88 |
| TOTAL | 222.515 | -24.364 | -9,87 | -61.693 | -21,71 |
| JORNADA A TIEMPO PARCIAL: | | | | | |
| INDEFINIDO (Bonif. / No Bonif.) | 113.966 | -6.324 | -5,26 | -19.508 | -14,62 |
| INDEFINIDOS PERSONAS CON DISCAPACIDAD | 510 | -40 | -7,27 | -173 | -25,33 |
| TOTAL INDEFINIDOS INICIALES | 114.476 | -6.364 | -5,27 | -19.681 | -14,67 |
| CONVERTIDOS EN INDEFINIDOS | 9.631 | -1.894 | -16,43 | -6.769 | -41,27 |
| TOTAL | 124.107 | -8.258 | -6,24 | -26.450 | -17,57 |
| FIJOS DISCONTINUOS: | | | | | |
| INDEFINIDO (Bonif. / No Bonif.) | 154.678 | 14.312 | 10,20 | -20.768 | -11,84 |
| INDEFINIDOS PERSONAS CON DISCAPACIDAD | 132 | 41 | 45,05 | -49 | -27,07 |
| TOTAL INDEFINIDOS INICIALES | 154.810 | 14.353 | 10,22 | -20.817 | -11,85 |
| CONVERTIDOS EN INDEFINIDOS | 3.461 | -283 | -7,56 | -1.821 | -34,48 |
| TOTAL | 158.271 | 14.070 | 9,76 | -22.638 | -12,51 |
| TOTAL | 504.893 | -18.552 | -3,54 | -110.781 | -17,99 |

CONTRATOS INDEFINIDOS POR MODALIDAD

| | TOTAL | VARIACIÓN | | | |
|---------------------------------------|----------------|----------------|--------------|-----------------|---------------|
| | | MENSUAL | | ANUAL | |
| | | ABSOLUTA | RELATIVA | ABSOLUTA | RELATIVA |
| INDEFINIDOS (Bonif./no Bonif.) | 469.608 | -12.119 | -2,52 | -86.525 | -15,56 |
| INDEFINIDOS PERSONAS CON DISCAPACIDAD | 1.302 | -105 | -8,06 | -612 | -31,97 |
| TOTAL INDEFINIDOS INICIALES | 470.910 | -12.224 | -2,60 | -87.137 | -15,61 |
| CONVERSIONES | 33.983 | -6.328 | -18,62 | -23.644 | -41,03 |
| TOTAL | 504.893 | -18.552 | -3,54 | -110.781 | -17,99 |

CONVERTIDOS EN INDEFINIDOS SEGÚN CONTRATOS DE ORIGEN:

| | | | | | |
|--------------------------------------|---------------|---------------|---------------|----------------|---------------|
| OBRA O SERVICIO | 2.352 | -3.701 | -61,14 | -11.248 | -82,71 |
| CIRCUNSTANCIAS DE LA PRODUC. | 22.934 | -1.293 | -5,34 | -10.341 | -31,08 |
| VINC. PROGR. POLITICAS ACTIV. EMPLEO | 8 | -22 | -73,33 | -32 | -80,00 |
| ARTISTAS Y PERS. TECNICO O AUX. | 24 | 17 | 242,86 | 23 | 2300,00 |
| SUSTITUCION | 6.250 | -1.207 | -16,19 | -512 | -7,57 |
| TEMP. PERSONAS CON DISCAPACIDAD | 522 | 97 | 22,82 | -307 | -37,03 |
| RELEVO | 175 | -7 | -3,85 | 109 | 165,15 |
| SUSTITUCIÓN JUBILACIÓN 64 AÑOS | | | | | |
| OBTEN. PRACTICA PROFESIONAL | 1.486 | -202 | -11,97 | -1.287 | -46,41 |
| FORMACIÓN EN ALTERNANCIA | 186 | -18 | -8,82 | -71 | -27,63 |
| PERSONAL INVESTIGADOR DOCTOR | | | | | |
| DEPORTISTAS PROFESIONAL | | | | | |
| OTROS CONTRATOS | 46 | 8 | 21,05 | 22 | 91,67 |
| TOTAL | 33.983 | -6.328 | -15,70 | -23.644 | -41,03 |

CONTRATOS INDEFINIDOS POR SEXO, EDAD Y SECTOR DE ACTIVIDAD ECONÓMICA

| | TOTAL | VARIACIÓN | | | |
|------------------------|----------------|----------------|--------------|-----------------|---------------|
| | | MENSUAL | | ANUAL | |
| | | ABSOLUTA | RELATIVA | ABSOLUTA | RELATIVA |
| POR SEXO Y EDAD | | | | | |
| HOMBRES | | | | | |
| < 25 años | 56.946 | 368 | 0,65 | -7.835 | -12,09 |
| 25 - 44 años | 147.845 | -10.013 | -6,34 | -39.623 | -21,14 |
| >= 45 años | 80.394 | -8.289 | -9,35 | -23.856 | -22,88 |
| TOTAL | 285.185 | -17.934 | -5,92 | -71.314 | -20,00 |
| MUJERES | | | | | |
| < 25 años | 47.031 | 3.103 | 7,06 | -4.906 | -9,45 |
| 25 - 44 años | 113.553 | -1.735 | -1,50 | -23.819 | -17,34 |
| >= 45 años | 59.124 | -1.986 | -3,25 | -10.742 | -15,38 |
| TOTAL | 219.708 | -618 | -0,28 | -39.467 | -15,23 |
| AMBOS SEXOS | | | | | |
| < 25 años | 103.977 | 3.471 | 3,45 | -12.741 | -10,92 |
| 25 - 44 años | 261.398 | -11.748 | -4,30 | -63.442 | -19,53 |
| >= 45 años | 139.518 | -10.275 | -6,86 | -34.598 | -19,87 |
| TOTAL | 504.893 | -18.552 | -3,54 | -110.781 | -17,99 |
| SECTOR | | | | | |
| AGRICULTURA | 62.501 | -9.639 | -13,36 | -12.852 | -17,06 |
| INDUSTRIA | 35.515 | -3.941 | -9,99 | -12.332 | -25,77 |
| CONSTRUCCIÓN | 48.933 | -11.497 | -19,03 | -18.790 | -27,75 |
| SERVICIOS | 357.944 | 6.525 | 1,86 | -66.807 | -15,73 |
| TOTAL | 504.893 | -18.552 | -3,54 | -110.781 | -17,99 |

CONTRATOS INDEFINIDOS (CONVERSIONES) POR SEXO, EDAD Y SECTOR DE ACTIVIDAD ECONÓMICA

| | TOTAL | VARIACIÓN | | | |
|------------------------|---------------|---------------|---------------|----------------|---------------|
| | | MENSUAL | | ANUAL | |
| | | ABSOLUTA | RELATIVA | ABSOLUTA | RELATIVA |
| POR SEXO Y EDAD | | | | | |
| HOMBRES | | | | | |
| < 25 años | 3.451 | -390 | -10,15 | -1.792 | -34,18 |
| 25 - 44 años | 9.505 | -1.664 | -14,90 | -7.571 | -44,34 |
| >= 45 años | 5.181 | -1.834 | -26,14 | -4.829 | -48,24 |
| TOTAL | 18.137 | -3.888 | -17,65 | -14.192 | -43,90 |
| MUJERES | | | | | |
| < 25 años | 3.021 | -297 | -8,95 | -1.302 | -30,12 |
| 25 - 44 años | 8.706 | -1.174 | -11,88 | -5.269 | -37,70 |
| >= 45 años | 4.119 | -969 | -19,04 | -2.881 | -41,16 |
| TOTAL | 15.846 | -2.440 | -13,34 | -9.452 | -37,36 |
| AMBOS SEXOS | | | | | |
| < 25 años | 6.472 | -687 | -9,60 | -3.094 | -32,34 |
| 25 - 44 años | 18.211 | -2.838 | -13,48 | -12.840 | -41,35 |
| >= 45 años | 9.300 | -2.803 | -23,16 | -7.710 | -45,33 |
| TOTAL | 33.983 | -6.328 | -15,70 | -23.644 | -41,03 |
| SECTOR | | | | | |
| AGRICULTURA | 1.034 | -483 | -31,84 | -864 | -45,52 |
| INDUSTRIA | 5.240 | -719 | -12,07 | -3.833 | -42,25 |
| CONSTRUCCIÓN | 3.099 | -1.529 | -33,04 | -3.214 | -50,91 |
| SERVICIOS | 24.610 | -3.597 | -12,75 | -15.733 | -39,00 |
| TOTAL | 33.983 | -6.328 | -15,70 | -23.644 | -41,03 |

MARZO 2024

CONTRATOS INDEFINIDOS SEGÚN MODALIDAD POR EDAD, SEXO Y SECTOR DE ACTIVIDAD ECONÓMICA

| TIPO DE CONTRATO | TOTAL | | EDAD DEL TRABAJADOR | | | | |
|---------------------------------------|----------------|---------------|---------------------|---------------|---------------|----------------|----------------|
| | MES | % | <20 | 20-24 | 25-29 | 30-44 | >=45 |
| INDEFINIDO (Bonif./No Bonif.) | 469.608 | 93,01 | 23.142 | 74.208 | 71.443 | 171.239 | 129.576 |
| INDEFINIDOS PERSONAS CON DISCAPACIDAD | 1.302 | 0,26 | 29 | 126 | 115 | 390 | 642 |
| TOTAL INDEFINIDOS INICIALES | 470.910 | 93,27 | 23.171 | 74.334 | 71.558 | 171.629 | 130.218 |
| CONVERTIDOS EN INDEFINIDOS | 33.983 | 6,73 | 958 | 5.514 | 6.085 | 12.126 | 9.300 |
| TOTAL | 504.893 | 100,00 | 24.129 | 79.848 | 77.643 | 183.755 | 139.518 |

CONVERTIDOS EN INDEFINIDOS SEGÚN CONTRATOS DE ORIGEN:

| | | | | | | | |
|--------------------------------------|---------------|---------------|------------|--------------|--------------|---------------|--------------|
| OBRA O SERVICIO | 2.352 | 6,92 | 1 | 86 | 178 | 881 | 1.206 |
| CIRCUNSTANCIAS DE LA PRODUC. | 22.934 | 67,49 | 797 | 3.782 | 3.907 | 8.452 | 5.996 |
| VINC. PROGR. POLITICAS ACTIV. EMPLEO | 8 | 0,02 | | 1 | 1 | 3 | 3 |
| ARTISTAS Y PERS. TECNICO O AUX. | 24 | 0,07 | | 4 | 6 | 7 | 7 |
| SUSTITUCION | 6.250 | 18,39 | 111 | 963 | 1.145 | 2.320 | 1.711 |
| TEMP. PERSONAS CON DISCAPACIDAD | 522 | 1,54 | | 26 | 39 | 168 | 289 |
| RELEVO | 175 | 0,51 | | 10 | 40 | 80 | 45 |
| SUSTITUCIÓN JUBILACIÓN 64 AÑOS | | | | | | | |
| OBTEN. PRACTICA PROFESIONAL | 1.486 | 4,37 | 23 | 561 | 703 | 177 | 22 |
| FORMACIÓN EN ALTERNANCIA | 186 | 0,55 | 26 | 81 | 60 | 16 | 3 |
| PERSONAL INVESTIGADOR DOCTOR | | | | | | | |
| DEPORTISTAS PROFESIONAL | | | | | | | |
| OTROS CONTRATOS | 46 | 0,14 | | | 6 | 22 | 18 |
| TOTAL | 33.983 | 100,00 | 958 | 5.514 | 6.085 | 12.126 | 9.300 |

| TIPO DE CONTRATO | TOTAL | SEXO | | SECTOR DE ACTIVIDAD ECONÓMICA | | | |
|---------------------------------------|----------------|----------------|----------------|-------------------------------|---------------|---------------|----------------|
| | | HOMBRES | MUJERES | AGRICULTURA | INDUSTRIA | CONSTRUCCIÓN | SERVICIOS |
| INDEFINIDO (Bonif./No Bonif.) | 469.608 | 266.300 | 203.308 | 61.437 | 30.147 | 45.724 | 332.300 |
| INDEFINIDOS PERSONAS CON DISCAPACIDAD | 1.302 | 748 | 554 | 30 | 128 | 110 | 1.034 |
| TOTAL INDEFINIDOS INICIALES | 470.910 | 267.048 | 203.862 | 61.467 | 30.275 | 45.834 | 333.334 |
| CONVERTIDOS EN INDEFINIDOS | 33.983 | 18.137 | 15.846 | 1.034 | 5.240 | 3.099 | 24.610 |
| TOTAL | 504.893 | 285.185 | 219.708 | 62.501 | 35.515 | 48.933 | 357.944 |

CONVERTIDOS EN INDEFINIDOS SEGÚN CONTRATOS DE ORIGEN:

| | | | | | | | |
|--------------------------------------|---------------|---------------|---------------|--------------|--------------|--------------|---------------|
| OBRA O SERVICIO | 2.352 | 1.657 | 695 | 53 | 293 | 839 | 1.167 |
| CIRCUNSTANCIAS DE LA PRODUC. | 22.934 | 12.653 | 10.281 | 949 | 3.641 | 2.050 | 16.294 |
| VINC. PROGR. POLITICAS ACTIV. EMPLEO | 8 | 1 | 7 | | | 1 | 7 |
| ARTISTAS Y PERS. TECNICO O AUX. | 24 | 10 | 14 | | | | 24 |
| SUSTITUCION | 6.250 | 2.524 | 3.726 | 29 | 820 | 87 | 5.314 |
| TEMP. PERSONAS CON DISCAPACIDAD | 522 | 304 | 218 | 1 | 91 | 8 | 422 |
| RELEVO | 175 | 107 | 68 | | 82 | 4 | 89 |
| SUSTITUCIÓN JUBILACIÓN 64 AÑOS | | | | | | | |
| OBTEN. PRACTICA PROFESIONAL | 1.486 | 754 | 732 | 2 | 290 | 90 | 1.104 |
| FORMACIÓN EN ALTERNANCIA | 186 | 101 | 85 | | 21 | 18 | 147 |
| PERSONAL INVESTIGADOR DOCTOR | | | | | | | |
| DEPORTISTAS PROFESIONAL | | | | | | | |
| OTROS CONTRATOS | 46 | 26 | 20 | | 2 | 2 | 42 |
| TOTAL | 33.983 | 18.137 | 15.846 | 1.034 | 5.240 | 3.099 | 24.610 |

CONTRATOS TEMPORALES POR SEXO, EDAD Y SECTOR DE ACTIVIDAD ECONÓMICA

| | TOTAL | VARIACIÓN | | | |
|------------------------|----------------|--------------|-------------|----------------|---------------|
| | | MENSUAL | | ANUAL | |
| | | ABSOLUTA | RELATIVA | ABSOLUTA | RELATIVA |
| POR SEXO Y EDAD | | | | | |
| HOMBRES | | | | | |
| < 25 años | 72.651 | 3.465 | 5,01 | -2.756 | -3,65 |
| 25 - 44 años | 148.269 | -1.789 | -1,19 | -27.422 | -15,61 |
| >= 45 años | 85.005 | -1.652 | -1,91 | -14.460 | -14,54 |
| TOTAL | 305.925 | 24 | 0,01 | -44.638 | -12,73 |
| MUJERES | | | | | |
| < 25 años | 67.752 | 4.201 | 6,61 | 273 | 0,40 |
| 25 - 44 años | 151.148 | 718 | 0,48 | -25.696 | -14,53 |
| >= 45 años | 93.770 | -310 | -0,33 | -10.765 | -10,30 |
| TOTAL | 312.670 | 4.609 | 1,50 | -36.188 | -10,37 |
| AMBOS SEXOS | | | | | |
| < 25 años | 140.403 | 7.666 | 5,78 | -2.483 | -1,74 |
| 25 - 44 años | 299.417 | -1.071 | -0,36 | -53.118 | -15,07 |
| >= 45 años | 178.775 | -1.962 | -1,09 | -25.225 | -12,37 |
| TOTAL | 618.595 | 4.633 | 0,75 | -80.826 | -11,56 |
| SECTOR | | | | | |
| AGRICULTURA | 52.431 | -6.994 | -11,77 | -8.519 | -13,98 |
| INDUSTRIA | 85.373 | 2.428 | 2,93 | -15.913 | -15,71 |
| CONSTRUCCIÓN | 17.344 | -2.107 | -10,83 | -6.218 | -26,39 |
| SERVICIOS | 463.447 | 11.306 | 2,50 | -50.176 | -9,77 |
| TOTAL | 618.595 | 4.633 | 0,75 | -80.826 | -11,56 |

CONTRATOS TEMPORALES SEGÚN MODALIDAD POR EDAD, SEXO Y SECTOR DE ACTIVIDAD ECONÓMICA

| TIPO DE CONTRATO | TOTAL | | EDAD DEL TRABAJADOR | | | | |
|--------------------------------------|----------------|----------------|---------------------|--------------------------------------|------------------|---------------------|------------------|
| | MES | % | <20 | 20-24 | 25-29 | 30-44 | >=45 |
| CIRCUNSTANCIAS DE LA PRODUC. | 435.241 | 70,36 | 23.660 | 81.389 | 64.623 | 147.781 | 117.788 |
| VINC. PROGR. POLITICAS ACTIV. EMPLEO | 19.062 | 3,08 | 124 | 524 | 952 | 5.057 | 12.405 |
| FINANC. FONDOS EUROPEOS | 1.252 | 0,20 | 5 | 144 | 222 | 486 | 395 |
| ARTISTAS Y PERS. TÉCNICO O AUX. | 30.049 | 4,86 | 1.105 | 3.819 | 4.710 | 11.354 | 9.061 |
| SUSTITUCIÓN | 112.156 | 18,13 | 4.210 | 20.204 | 18.458 | 37.281 | 32.003 |
| TEMPORAL PERS.CON DISCAPACIDAD | 1.641 | 0,27 | 26 | 146 | 129 | 528 | 812 |
| RELEVO | 571 | 0,09 | 3 | 41 | 56 | 193 | 278 |
| JUBILACIÓN PARCIAL | 1.570 | 0,25 | | | | | 1.570 |
| SUST. JUBILACIÓN 64 AÑOS | 16 | 0,00 | | | 2 | 5 | 9 |
| OBTEN. PRÁCTICA PROFESIONAL | 2.743 | 0,44 | 112 | 1.428 | 837 | 289 | 77 |
| FORMACIÓN EN ALTERNANCIA | 4.897 | 0,79 | 796 | 1.258 | 899 | 775 | 1.169 |
| PERSONAL INVESTIGADOR DOCTOR | 92 | 0,01 | | | 16 | 72 | 4 |
| INVESTIGADOR PREDOCTORAL EN FORMAC. | 552 | 0,09 | | 176 | 289 | 78 | 9 |
| DEPORTISTAS PROFESIONAL | 67 | 0,01 | 19 | 22 | 11 | 7 | 8 |
| DOCENTE INVEST. UNIVERSIDAD | | | | | | | |
| OTROS CONTRATOS | 8.686 | 1,40 | 294 | 898 | 1.248 | 3.059 | 3.187 |
| TOTAL | 618.595 | 100,00% | 30.354 | 110.049 | 92.452 | 206.965 | 178.775 |
| | | SEXO | | SECTOR DE ACTIVIDAD ECONÓMICA | | | |
| | TOTAL | HOMBRE | MUJER | AGRICULTURA | INDUSTRIA | CONSTRUCCIÓN | SERVICIOS |
| CIRCUNSTANCIAS DE LA PRODUC. | 435.241 | 232.713 | 202.528 | 49.883 | 73.974 | 10.568 | 300.816 |
| VINC. PROGR. POLITICAS ACTIV. EMPLEO | 19.062 | 7.828 | 11.234 | 1.467 | 84 | 5.473 | 12.038 |
| FINANC. FONDOS EUROPEOS | 1.252 | 677 | 575 | 199 | 4 | 102 | 947 |
| ARTISTAS Y PERS. TÉCNICO O AUX. | 30.049 | 18.071 | 11.978 | | 24 | | 30.025 |
| SUSTITUCIÓN | 112.156 | 36.110 | 76.046 | 622 | 9.918 | 717 | 100.899 |
| TEMPORAL PERS.CON DISCAPACIDAD | 1.641 | 980 | 661 | 10 | 181 | 34 | 1.416 |
| RELEVO | 571 | 245 | 326 | 3 | 65 | 4 | 499 |
| JUBILACIÓN PARCIAL | 1.570 | 1.095 | 475 | 6 | 546 | 36 | 982 |
| SUST. JUBILACIÓN 64 AÑOS | 16 | 7 | 9 | | | | 16 |
| OBTEN. PRÁCTICA PROFESIONAL | 2.743 | 1.380 | 1.363 | 6 | 314 | 116 | 2.307 |
| FORMACIÓN EN ALTERNANCIA | 4.897 | 2.335 | 2.562 | 92 | 183 | 208 | 4.414 |
| PERSONAL INVESTIGADOR DOCTOR | 92 | 48 | 44 | | | | 92 |
| INVESTIGADOR PREDOCTORAL EN FORMAC. | 552 | 282 | 270 | 1 | 1 | | 550 |
| DEPORTISTAS PROFESIONAL | 67 | 47 | 20 | | | | 67 |
| DOCENTE INVEST. UNIVERSIDAD | | | | | | | |
| OTROS CONTRATOS | 8.686 | 4.107 | 4.579 | 142 | 79 | 86 | 8.379 |
| TOTAL | 618.595 | 305.925 | 312.670 | 52.431 | 85.373 | 17.344 | 463.447 |

CONTRATOS TEMPORALES POR TIPO DE JORNADA Y MODALIDAD

| | TOTAL | VARIACIÓN | | | |
|--------------------------------------|----------------|---------------|--------------|----------------|---------------|
| | | MENSUAL | | ANUAL | |
| | | ABSOLUTA | RELATIVA | ABSOLUTA | RELATIVA |
| JORNADA A TIEMPO COMPLETO: | | | | | |
| CIRCUNSTANCIAS DE LA PRODUC. | 287.227 | 5.244 | 1,86 | -36.678 | -11,32 |
| VINC. PROGR. POLITICAS ACTIV. EMPLEO | 16.701 | 1.478 | 9,71 | -8.370 | -33,39 |
| FINANC. FONDOS EUROPEOS | 1.066 | -2.770 | -72,21 | -916 | -46,22 |
| ARTISTAS Y PERS. TECNICO O AUX. | 29.141 | 776 | 2,74 | 13.525 | 86,61 |
| SUSTITUCIÓN | 65.945 | -7.578 | -10,31 | -12.450 | -15,88 |
| TEMPORAL PERS. CON DISCAPACIDAD | 1.068 | -180 | -14,42 | -386 | -26,55 |
| RELEVO | 193 | 31 | 19,14 | -16 | -7,66 |
| SUSTITUCIÓN JUBILACIÓN 64 AÑOS | 16 | 2 | 14,29 | 6 | 60,00 |
| OBTEN. PRÁCTICA PROFESIONAL | 2.144 | -808 | -27,37 | -920 | -30,03 |
| FORMACIÓN EN ALTERNANCIA | 4.897 | 1.203 | 32,57 | -765 | -13,51 |
| PERSONAL INVESTIGADOR DOCTOR | 92 | -41 | -30,83 | 92 | |
| INVESTIGADOR PREDOCTORAL EN FORMAC. | 552 | -264 | -32,35 | 253 | 84,62 |
| DEPORTISTAS PROFESIONAL | 16 | -22 | -57,89 | 16 | |
| OTROS CONTRATOS | 6.240 | -40 | -0,64 | -8.703 | -58,24 |
| TOTAL | 415.298 | -2.969 | -0,71 | -55.312 | -11,75 |
| JORNADA A TIEMPO PARCIAL: | | | | | |
| CIRCUNSTANCIAS DE LA PRODUC. | 148.014 | 11.682 | 8,57 | -14.775 | -9,08 |
| VINC. PROGR. POLITICAS ACTIV. EMPLEO | 2.361 | 341 | 16,88 | -276 | -10,47 |
| FINANC. FONDOS EUROPEOS | 186 | -71 | -27,63 | -29 | -13,49 |
| ARTISTAS Y PERS. TECNICO O AUX. | 908 | -12 | -1,30 | 428 | 89,17 |
| SUSTITUCIÓN | 46.211 | -4.343 | -8,59 | -4.549 | -8,96 |
| TEMPORAL PERS. CON DISCAPACIDAD | 573 | -37 | -6,07 | -105 | -15,49 |
| RELEVO | 378 | 71 | 23,13 | -62 | -14,09 |
| JUBILACIÓN PARCIAL | 1.570 | 328 | 26,41 | -144 | -8,40 |
| OBTEN. PRÁCTICA PROFESIONAL | 599 | -34 | -5,37 | -302 | -33,52 |
| DEPORTISTAS PROFESIONAL | 51 | 20 | 64,52 | 51 | |
| OTROS CONTRATOS | 2.446 | -343 | -12,30 | -5.751 | -70,16 |
| TOTAL | 203.297 | 7.602 | 3,88 | -25.514 | -11,15 |
| TOTAL | 618.595 | 4.633 | 0,75 | -80.826 | -11,56 |

CONTRATOS TEMPORALES POR MODALIDAD

| | TOTAL | VARIACIÓN | | | |
|--------------------------------------|----------------|--------------|-------------|----------------|---------------|
| | | MENSUAL | | ANUAL | |
| | | ABSOLUTA | RELATIVA | ABSOLUTA | RELATIVA |
| CIRCUNSTANCIAS DE LA PRODUC. | 435.241 | 16.926 | 4,05 | -51.453 | -10,57 |
| VINC. PROGR. POLITICAS ACTIV. EMPLEO | 19.062 | 1.819 | 10,55 | -8.646 | -31,20 |
| FINANC. FONDOS EUROPEOS | 1.252 | -2.841 | -69,41 | -945 | -43,01 |
| ARTISTAS Y PERS. TECNICO O AUX. | 30.049 | 764 | 2,61 | 13.953 | 86,69 |
| SUSTITUCIÓN | 112.156 | -11.921 | -9,61 | -16.999 | -13,16 |
| TEMPORAL PERS. CON DISCAPACIDAD | 1.641 | -217 | -11,68 | -491 | -23,03 |
| RELEVO | 571 | 102 | 21,75 | -78 | -12,02 |
| JUBILACIÓN PARCIAL | 1.570 | 328 | 26,41 | -144 | -8,40 |
| SUSTITUCIÓN JUBILACIÓN 64 AÑOS | 16 | 2 | 14,29 | 6 | 60,00 |
| OBTEN. PRÁCTICA PROFESIONAL | 2.743 | -842 | -23,49 | -1.222 | -30,82 |
| FORMACIÓN EN ALTERNANCIA | 4.897 | 1.203 | 32,57 | -765 | -13,51 |
| PERSONAL INVESTIGADOR DOCTOR | 92 | -41 | -30,83 | 92 | |
| INVESTIGADOR PREDOCTORAL EN FORMAC. | 552 | -264 | -32,35 | 253 | 84,62 |
| DEPORTISTAS PROFESIONAL | 67 | -2 | -2,90 | 67 | |
| OTROS CONTRATOS | 8.686 | -383 | -4,22 | -14.454 | -62,46 |
| TOTAL | 618.595 | 4.633 | 0,75 | -80.826 | -11,56 |

CONTRATOS FORMATIVOS

| | TOTAL | VARIACIÓN | | | |
|-----------------------------|--------------|------------|-------------|---------------|---------------|
| | | MENSUAL | | ANUAL | |
| | | ABSOLUTA | RELATIVA | ABSOLUTA | RELATIVA |
| OBTEN. PRÁCTICA PROFESIONAL | 2.743 | -842 | -23,49 | -1.222 | -30,82 |
| FORMACIÓN EN ALTERNANCIA | 4.897 | 1.203 | 32,57 | -765 | -13,51 |
| TOTAL | 7.640 | 361 | 4,96 | -1.987 | -20,64 |

EVOLUCIÓN DE LOS CONTRATOS

| | VARIACIÓN RELATIVA | | | INDEFINIDOS | | | | TEMPORALES | | | |
|-----------------|--------------------|--------------------|--------|-------------|---------------------|--------------------|--------|------------|---------------------|--------------------|--------|
| | TOTAL | VARIACIÓN RELATIVA | | TOTAL | % SOBRE TOTAL CONT. | VARIACIÓN RELATIVA | | TOTAL | % SOBRE TOTAL CONT. | VARIACIÓN RELATIVA | |
| | | MENSUAL | ANUAL | | | MENSUAL | ANUAL | | | MENSUAL | ANUAL |
| AÑO 2020 | | | | | | | | | | | |
| ENERO | 1.764.837 | 1,41 | -5,02 | 178.978 | 10,14% | 28,69 | -1,31 | 1.585.859 | 89,86% | -0,96 | -5,42 |
| FEBRERO | 1.594.763 | -9,64 | 1,51 | 178.193 | 11,17% | -0,44 | 5,63 | 1.416.570 | 88,83% | -10,67 | 1,02 |
| MARZO | 1.256.510 | -21,21 | -26,51 | 145.393 | 11,57% | -18,41 | -19,15 | 1.111.117 | 88,43% | -21,56 | -27,38 |
| ABRIL | 673.149 | -46,43 | -61,87 | 59.042 | 8,77% | -59,39 | -66,26 | 614.107 | 91,23% | -44,73 | -61,38 |
| MAYO | 850.617 | 26,36 | -59,02 | 76.692 | 9,02% | 29,89 | -58,36 | 773.925 | 90,98% | 26,02 | -59,09 |
| JUNIO | 1.159.602 | 36,32 | -42,28 | 114.393 | 9,86% | 49,16 | -34,32 | 1.045.209 | 90,14% | 35,05 | -43,04 |
| JULIO | 1.536.122 | 32,47 | -29,52 | 141.105 | 9,19% | 23,35 | -24,02 | 1.395.017 | 90,81% | 33,47 | -30,03 |
| AGOSTO | 1.118.663 | -27,18 | -26,40 | 96.275 | 8,61% | -31,77 | -21,90 | 1.022.388 | 91,39% | -26,71 | -26,80 |
| SEPTIEMBRE | 1.632.484 | 45,93 | -22,06 | 163.209 | 10,00% | 69,52 | -31,63 | 1.469.275 | 90,00% | 43,71 | -20,83 |
| OCTUBRE | 1.551.357 | -4,97 | -30,27 | 152.319 | 9,82% | -6,67 | -35,96 | 1.399.038 | 90,18% | -4,78 | -29,59 |
| NOVIEMBRE | 1.449.810 | -6,55 | -17,82 | 128.189 | 8,84% | -15,84 | -25,30 | 1.321.621 | 91,16% | -5,53 | -17,01 |
| DICIEMBRE | 1.355.147 | -6,53 | -22,13 | 111.822 | 8,25% | -12,77 | -19,60 | 1.243.325 | 91,75% | -5,92 | -22,35 |
| AÑO 2021 | | | | | | | | | | | |
| ENERO | 1.302.429 | -3,89 | -26,20 | 124.191 | 9,54% | 11,06 | -30,61 | 1.178.238 | 90,46% | -5,23 | -25,70 |
| FEBRERO | 1.212.284 | -6,92 | -23,98 | 132.431 | 10,92% | 6,63 | -25,68 | 1.079.853 | 89,08% | -8,35 | -23,77 |
| MARZO | 1.404.107 | 15,82 | 11,75 | 207.191 | 14,76% | 56,45 | 42,50 | 1.196.916 | 85,24% | 10,84 | 7,72 |
| ABRIL | 1.356.845 | -3,37 | 101,57 | 164.080 | 12,09% | -20,81 | 177,90 | 1.192.765 | 87,91% | -0,35 | 94,23 |
| MAYO | 1.545.308 | 13,89 | 81,67 | 156.148 | 10,10% | -4,83 | 103,60 | 1.389.160 | 89,90% | 16,47 | 79,50 |
| JUNIO | 1.798.047 | 16,36 | 55,06 | 172.866 | 9,61% | 10,71 | 51,12 | 1.625.181 | 90,39% | 16,99 | 55,49 |
| JULIO | 1.838.250 | 2,24 | 19,67 | 165.500 | 9,00% | -4,26 | 17,29 | 1.672.750 | 91,00% | 2,93 | 19,91 |
| AGOSTO | 1.407.563 | -23,43 | 25,83 | 118.985 | 8,45% | -28,11 | 23,59 | 1.288.578 | 91,55% | -22,97 | 26,04 |
| SEPTIEMBRE | 1.923.846 | 36,68 | 17,85 | 216.688 | 11,26% | 82,11 | 32,77 | 1.707.158 | 88,74% | 32,48 | 16,19 |
| OCTUBRE | 1.892.584 | -1,62 | 22,00 | 198.496 | 10,49% | -8,40 | 30,32 | 1.694.088 | 89,51% | -0,77 | 21,09 |
| NOVIEMBRE | 2.021.546 | 6,81 | 39,44 | 282.981 | 14,00% | 42,56 | 120,75 | 1.738.565 | 86,00% | 2,63 | 31,55 |
| DICIEMBRE | 1.681.550 | -16,82 | 24,09 | 173.784 | 10,33% | -38,59 | 55,41 | 1.507.766 | 89,67% | -13,28 | 21,27 |
| AÑO 2022 | | | | | | | | | | | |
| ENERO | 1.596.332 | -5,07 | 22,57 | 238.672 | 14,95% | 37,34 | 92,18 | 1.357.660 | 85,05% | -9,96 | 15,23 |
| FEBRERO | 1.444.057 | -9,54 | 19,12 | 316.841 | 21,94% | 32,75 | 139,25 | 1.127.216 | 78,06% | -16,97 | 4,39 |
| MARZO | 1.671.841 | 15,77 | 19,07 | 513.677 | 30,73% | 62,12 | 147,92 | 1.158.164 | 69,27% | 2,75 | -3,24 |
| ABRIL | 1.450.093 | -13,26 | 6,87 | 698.646 | 48,18% | 36,01 | 325,80 | 751.447 | 51,82% | -35,12 | -37,00 |
| MAYO | 1.640.595 | 13,14 | 6,17 | 730.427 | 44,52% | 4,55 | 367,78 | 910.168 | 55,48% | 21,12 | -34,48 |
| JUNIO | 1.768.988 | 7,83 | -1,62 | 783.595 | 44,30% | 7,28 | 353,30 | 985.393 | 55,70% | 8,26 | -39,37 |
| JULIO | 1.655.515 | -6,41 | -9,94 | 685.992 | 41,44% | -12,46 | 314,50 | 969.523 | 58,56% | -1,61 | -42,04 |
| AGOSTO | 1.283.791 | -22,45 | -8,79 | 506.731 | 39,47% | -26,13 | 325,88 | 777.060 | 60,53% | -19,85 | -39,70 |
| SEPTIEMBRE | 1.660.792 | 29,37 | -13,67 | 775.856 | 46,72% | 53,11 | 258,05 | 884.936 | 53,28% | 13,88 | -48,16 |
| OCTUBRE | 1.524.139 | -8,23 | -19,47 | 697.335 | 45,75% | -10,12 | 251,31 | 826.804 | 54,25% | -6,57 | -51,19 |
| NOVIEMBRE | 1.424.283 | -6,55 | -29,54 | 615.236 | 43,20% | -11,77 | 117,41 | 809.047 | 56,80% | -2,15 | -53,46 |
| DICIEMBRE | 1.189.917 | -16,46 | -29,24 | 464.152 | 39,01% | -24,56 | 167,09 | 725.765 | 60,99% | -10,29 | -51,86 |
| AÑO 2023 | | | | | | | | | | | |
| ENERO | 1.200.749 | 0,91 | -24,78 | 530.306 | 44,16% | 14,25 | 122,19 | 670.443 | 55,84% | -7,62 | -50,62 |
| FEBRERO | 1.084.802 | -9,66 | -24,88 | 493.200 | 45,46% | -7,00 | 55,66 | 591.602 | 54,54% | -11,76 | -47,52 |
| MARZO | 1.315.095 | 21,23 | -21,34 | 615.674 | 46,82% | 24,83 | 19,86 | 699.421 | 53,18% | 18,22 | -39,61 |
| ABRIL | 1.157.316 | -12,00 | -20,19 | 530.537 | 45,84% | -13,83 | -24,06 | 626.779 | 54,16% | -10,39 | -16,59 |
| MAYO | 1.412.061 | 22,01 | -13,93 | 624.853 | 44,25% | 17,78 | -14,45 | 787.208 | 55,75% | 25,60 | -13,51 |
| JUNIO | 1.492.803 | 5,72 | -15,61 | 631.810 | 42,32% | 1,11 | -19,37 | 860.993 | 57,68% | 9,37 | -12,62 |
| JULIO | 1.431.383 | -4,11 | -13,54 | 566.440 | 39,57% | -10,35 | -17,43 | 864.943 | 60,43% | 0,46 | -10,79 |
| AGOSTO | 1.088.831 | -23,93 | -15,19 | 418.927 | 38,47% | -26,04 | -17,33 | 669.904 | 61,53% | -22,55 | -13,79 |
| SEPTIEMBRE | 1.392.205 | 27,86 | -16,17 | 623.439 | 44,78% | 48,82 | -19,65 | 768.766 | 55,22% | 14,76 | -13,13 |
| OCTUBRE | 1.396.514 | 0,31 | -8,37 | 608.769 | 43,59% | -2,35 | -12,70 | 787.745 | 56,41% | 2,47 | -4,72 |
| NOVIEMBRE | 1.356.293 | -2,88 | -4,77 | 562.466 | 41,47% | -7,61 | -8,58 | 793.827 | 58,53% | 0,77 | -1,88 |
| DICIEMBRE | 1.116.153 | -17,71 | -6,20 | 414.562 | 37,14% | -26,30 | -10,68 | 701.591 | 62,86% | -11,62 | -3,33 |
| AÑO 2024 | | | | | | | | | | | |
| ENERO | 1.185.600 | 6,22 | -1,26 | 506.622 | 42,73% | 22,21 | -4,47 | 678.978 | 57,27% | -3,22 | 1,27 |
| FEBRERO | 1.137.407 | -4,06 | 4,85 | 523.445 | 46,02% | 3,32 | 6,13 | 613.962 | 53,98% | -9,58 | 3,78 |
| MARZO | 1.123.488 | -1,22 | -14,57 | 504.893 | 44,94% | -3,54 | -17,99 | 618.595 | 55,06% | 0,75 | -11,56 |
| ABRIL | | | | | | | | | | | |
| MAYO | | | | | | | | | | | |
| JUNIO | | | | | | | | | | | |
| JULIO | | | | | | | | | | | |
| AGOSTO | | | | | | | | | | | |
| SEPTIEMBRE | | | | | | | | | | | |
| OCTUBRE | | | | | | | | | | | |
| NOVIEMBRE | | | | | | | | | | | |
| DICIEMBRE | | | | | | | | | | | |

PERSONAS CONTRATADAS SEGÚN SEXO POR TIPO DE CONTRATO

| | AMBOS SEXOS | | | HOMBRES | | | MUJERES | | |
|---------------------------------------|------------------|----------------|-------------|----------------|----------------|-------------|----------------|----------------|-------------|
| | CONTRATOS | PERSONAS | MEDIA | CONTRATOS | PERSONAS | MEDIA | CONTRATOS | PERSONAS | MEDIA |
| TOTAL CONTRATOS | 1.123.488 | 933.711 | 1,20 | 591.110 | 488.636 | 1,21 | 532.378 | 445.075 | 1,20 |
| INDEFINIDOS | 504.893 | 481.347 | 1,05 | 285.185 | 270.364 | 1,05 | 219.708 | 210.983 | 1,04 |
| TEMPORALES | 618.595 | 473.508 | 1,31 | 305.925 | 229.831 | 1,33 | 312.670 | 243.677 | 1,28 |
| CIRCUNSTANCIAS DE LA PRODUC. | 435.241 | 335.476 | 1,30 | 232.713 | 175.222 | 1,33 | 202.528 | 160.254 | 1,26 |
| VINC. PROGR. POLITICAS ACTIV. EMPLEO | 19.062 | 19.004 | 1,00 | 7.828 | 7.807 | 1,00 | 11.234 | 11.197 | 1,00 |
| FINANC. FONDOS EUROPEOS | 1.252 | 1.244 | 1,01 | 677 | 671 | 1,01 | 575 | 573 | 1,00 |
| ARTISTAS Y PERS. TECNICO O AUX. | 30.049 | 18.025 | 1,67 | 18.071 | 10.629 | 1,70 | 11.978 | 7.396 | 1,62 |
| SUSTITUCION | 112.156 | 95.037 | 1,18 | 36.110 | 31.761 | 1,14 | 76.046 | 63.276 | 1,20 |
| TEMPORAL PERS. CON DISCAPACIDAD | 1.641 | 1.630 | 1,01 | 980 | 974 | 1,01 | 661 | 656 | 1,01 |
| RELEVO | 571 | 567 | 1,01 | 245 | 243 | 1,01 | 326 | 324 | 1,01 |
| JUBILACION PARCIAL | 1.570 | 1.557 | 1,01 | 1.095 | 1.087 | 1,01 | 475 | 470 | 1,01 |
| SUSTITUCION POR JUBILACION 64 AÑOS | 16 | 16 | 1,00 | 7 | 7 | 1,00 | 9 | 9 | 1,00 |
| OBTEN. PRACTICA PROFESIONAL | 2.743 | 2.730 | 1,00 | 1.380 | 1.373 | 1,01 | 1.363 | 1.357 | 1,00 |
| FORMACION EN ALTERNANCIA | 4.897 | 4.884 | 1,00 | 2.335 | 2.329 | 1,00 | 2.562 | 2.555 | 1,00 |
| PERSONAL INVESTIGADOR DOCTOR | 92 | 92 | 1,00 | 48 | 48 | 1,00 | 44 | 44 | 1,00 |
| INVESTIGADOR PREDOCTORAL EN FORMACIÓN | 552 | 552 | 1,00 | 282 | 282 | 1,00 | 270 | 270 | 1,00 |
| DEPORTISTAS PROFESIONAL | 67 | 66 | 1,02 | 47 | 46 | 1,02 | 20 | 20 | 1,00 |
| OTROS CONTRATOS | 8.686 | 6.169 | 1,41 | 4.107 | 2.890 | 1,42 | 4.579 | 3.279 | 1,40 |

CONTRATOS POR CC.AA. Y PROVINCIAS

| PROVINCIA AUTONOMÍA | TOTAL | VARIACIÓN | | | |
|------------------------|------------------|----------------|--------------|-----------------|---------------|
| | | MENSUAL | | ANUAL | |
| | | ABSOLUTA | RELATIVA | ABSOLUTA | RELATIVA |
| ALMERIA | 17.730 | -1.594 | -8,25 | -3.643 | -17,04 |
| CADIZ | 24.877 | -757 | -2,95 | -6.168 | -19,87 |
| CORDOBA | 21.150 | -3.693 | -14,87 | -5.366 | -20,24 |
| GRANADA | 26.473 | 2.173 | 8,94 | -4.040 | -13,24 |
| HUELVA | 35.284 | -329 | -0,92 | -5.935 | -14,40 |
| JAEN | 18.276 | -4.862 | -21,01 | -4.346 | -19,21 |
| MALAGA | 43.210 | 2.324 | 5,68 | -6.786 | -13,57 |
| SEVILLA | 54.799 | 312 | 0,57 | -11.232 | -17,01 |
| ANDALUCIA | 241.799 | -6.426 | -2,59 | -47.516 | -16,42 |
| HUESCA | 4.949 | 95 | 1,96 | -888 | -15,21 |
| TERUEL | 2.888 | 199 | 7,40 | -179 | -5,84 |
| ZARAGOZA | 22.557 | -1.068 | -4,52 | -4.186 | -15,65 |
| ARAGON | 30.394 | -774 | -2,48 | -5.253 | -14,74 |
| PRINCIPADO DE ASTURIAS | 17.458 | 263 | 1,53 | -2.339 | -11,81 |
| ILLES BALEARS | 29.624 | 4.943 | 20,03 | -3.489 | -10,54 |
| PALMAS LAS | 28.058 | -155 | -0,55 | -3.960 | -12,37 |
| STA. CRUZ DE TENERIFE | 25.627 | 798 | 3,21 | -2.100 | -7,57 |
| CANARIAS | 53.685 | 643 | 1,21 | -6.060 | -10,14 |
| CANTABRIA | 11.841 | 1.113 | 10,37 | -2.992 | -20,17 |
| ALBACETE | 7.875 | 504 | 6,84 | -1.852 | -19,04 |
| CIUDAD REAL | 8.415 | -1.213 | -12,60 | -2.095 | -19,93 |
| CUENCA | 3.908 | -102 | -2,54 | -1.217 | -23,75 |
| GUADALAJARA | 6.661 | 81 | 1,23 | -1.709 | -20,42 |
| TOLEDO | 11.798 | -1.102 | -8,54 | -3.400 | -22,37 |
| CASTILLA-LA MANCHA | 38.657 | -1.832 | -4,52 | -10.273 | -21,00 |
| AVILA | 2.604 | 85 | 3,37 | -704 | -21,28 |
| BURGOS | 7.297 | 38 | 0,52 | -838 | -10,30 |
| LEON | 7.298 | 299 | 4,27 | -1.105 | -13,15 |
| PALENCIA | 5.478 | 398 | 7,83 | -1.602 | -22,63 |
| SALAMANCA | 5.898 | -4 | -0,07 | -2.869 | -32,72 |
| SEGOVIA | 3.430 | -148 | -4,14 | -318 | -8,48 |
| SORIA | 1.887 | 160 | 9,26 | -300 | -13,72 |
| VALLADOLID | 10.154 | -644 | -5,96 | -2.278 | -18,32 |
| ZAMORA | 3.594 | 371 | 11,51 | -449 | -11,11 |
| CASTILLA Y LEON | 47.640 | 555 | 1,18 | -10.463 | -18,01 |
| BARCELONA | 140.295 | -5.244 | -3,60 | -19.878 | -12,41 |
| GIRONA | 19.872 | 2.158 | 12,18 | -1.007 | -4,82 |
| LLEIDA | 8.782 | 44 | 0,50 | -885 | -9,15 |
| TARRAGONA | 18.997 | 2.296 | 13,75 | -724 | -3,67 |
| CATALUÑA | 187.946 | -746 | -0,40 | -22.494 | -10,69 |
| ALICANTE/ALACANT | 34.836 | 638 | 1,87 | -7.949 | -18,58 |
| CASTELLON/CASTELLO | 11.268 | 1.220 | 12,14 | -2.116 | -15,81 |
| VALENCIA | 54.053 | -2.374 | -4,21 | -13.217 | -19,65 |
| COM. VALENCIANA | 100.157 | -516 | -0,51 | -23.282 | -18,86 |
| BADAJOS | 16.931 | -208 | -1,21 | -4.414 | -20,68 |
| CACERES | 8.137 | -261 | -3,11 | -2.227 | -21,49 |
| EXTREMADURA | 25.068 | -469 | -1,84 | -6.641 | -20,94 |
| CORUÑA A | 21.140 | -179 | -0,84 | -4.274 | -16,82 |
| LUGO | 5.146 | 411 | 8,68 | -820 | -13,74 |
| OURENSE | 3.998 | -651 | -14,00 | -882 | -18,07 |
| PONTEVEDRA | 19.654 | 755 | 3,99 | -1.991 | -9,20 |
| GALICIA | 49.938 | 336 | 0,68 | -7.967 | -13,76 |
| COM. DE MADRID | 158.657 | -12.259 | -7,17 | -21.762 | -12,06 |
| REGION DE MURCIA | 44.754 | 1.043 | 2,39 | -9.233 | -17,10 |
| COM. FORAL DE NAVARRA | 20.720 | 130 | 0,63 | -4.062 | -16,39 |
| ARABA/ALAVA | 11.153 | -152 | -1,34 | 115 | 1,04 |
| BIZKAIA | 27.473 | -364 | -1,31 | -1.629 | -5,60 |
| GIPUZKOA | 16.878 | 34 | 0,20 | -3.726 | -18,08 |
| PAIS VASCO | 55.504 | -482 | -0,86 | -5.240 | -8,63 |
| LA RIOJA | 6.851 | 341 | 5,24 | -1.447 | -17,44 |
| CEUTA | 874 | -60 | -6,42 | -224 | -20,40 |
| MELILLA | 1.255 | 86 | 7,36 | -494 | -28,24 |
| ZONA EXTRANJERA | 666 | 192 | 40,51 | -376 | -36,08 |
| TOTAL | 1.123.488 | -13.919 | -1,22 | -191.607 | -14,57 |

CONTRATOS INDEFINIDOS POR CC.AA. Y PROVINCIAS *

| PROVINCIA AUTONOMÍA | TOTAL | VARIACIÓN | | | |
|------------------------|----------------|----------------|--------------|-----------------|---------------|
| | | MENSUAL | | ANUAL | |
| | | ABSOLUTA | RELATIVA | ABSOLUTA | RELATIVA |
| ALMERIA | 9.627 | -1.314 | -12,01 | -2.152 | -18,27 |
| CADIZ | 9.660 | -57 | -0,59 | -2.519 | -20,68 |
| CORDOBA | 8.133 | -2.856 | -25,99 | -2.921 | -26,42 |
| GRANADA | 11.190 | 804 | 7,74 | -2.700 | -19,44 |
| HUELVA | 22.739 | -2.794 | -10,94 | -783 | -3,33 |
| JAEN | 6.441 | -2.088 | -24,48 | -2.164 | -25,15 |
| MALAGA | 21.460 | 1.448 | 7,24 | -4.406 | -17,03 |
| SEVILLA | 22.167 | -1.351 | -5,74 | -5.564 | -20,06 |
| ANDALUCIA | 111.417 | -8.208 | -6,86 | -23.209 | -17,24 |
| HUESCA | 2.101 | -159 | -7,04 | -734 | -25,89 |
| TERUEL | 1.117 | 103 | 10,16 | -296 | -20,95 |
| ZARAGOZA | 8.398 | -836 | -9,05 | -2.029 | -19,46 |
| ARAGON | 11.616 | -892 | -7,13 | -3.059 | -20,84 |
| PRINCIPADO DE ASTURIAS | 6.023 | -261 | -4,15 | -1.546 | -20,43 |
| ILLES BALEARS | 22.093 | 4.821 | 27,91 | -2.838 | -11,38 |
| PALMAS LAS | 13.094 | -340 | -2,53 | -2.141 | -14,05 |
| STA. CRUZ DE TENERIFE | 11.446 | -76 | -0,66 | -1.890 | -14,17 |
| CANARIAS | 24.540 | -416 | -1,67 | -4.031 | -14,11 |
| CANTABRIA | 3.696 | 88 | 2,44 | -1.286 | -25,81 |
| ALBACETE | 3.759 | 49 | 1,32 | -749 | -16,61 |
| CIUDAD REAL | 3.794 | -689 | -15,37 | -1.372 | -26,56 |
| CUENCA | 1.739 | -299 | -14,67 | -407 | -18,97 |
| GUADALAJARA | 2.187 | -315 | -12,59 | -899 | -29,13 |
| TOLEDO | 4.951 | -646 | -11,54 | -1.721 | -25,79 |
| CASTILLA-LA MANCHA | 16.430 | -1.900 | -10,37 | -5.148 | -23,86 |
| AVILA | 996 | 30 | 3,11 | -248 | -19,94 |
| BURGOS | 2.793 | -325 | -10,42 | -159 | -5,39 |
| LEON | 3.022 | -141 | -4,46 | -1.004 | -24,94 |
| PALENCIA | 850 | -9 | -1,05 | -165 | -16,26 |
| SALAMANCA | 2.472 | -62 | -2,45 | -156 | -5,94 |
| SEGOVIA | 1.107 | -190 | -14,65 | -226 | -16,95 |
| SORIA | 841 | -61 | -6,76 | -98 | -10,44 |
| VALLADOLID | 4.040 | -507 | -11,15 | -996 | -19,78 |
| ZAMORA | 1.051 | 5 | 0,48 | -263 | -20,02 |
| CASTILLA Y LEON | 17.172 | -1.260 | -6,84 | -3.315 | -16,18 |
| BARCELONA | 63.178 | -1.667 | -2,57 | -11.234 | -15,10 |
| GIRONA | 11.162 | 2.000 | 21,83 | -516 | -4,42 |
| LLEIDA | 4.762 | -209 | -4,20 | -593 | -11,07 |
| TARRAGONA | 9.248 | 1.572 | 20,48 | -505 | -5,18 |
| CATALUÑA | 88.350 | 1.696 | 1,96 | -12.848 | -12,70 |
| ALICANTE/ALACANT | 20.032 | 79 | 0,40 | -6.239 | -23,75 |
| CASTELLON/CASTELLO | 5.800 | 176 | 3,13 | -1.784 | -23,52 |
| VALENCIA | 25.592 | -2.452 | -8,74 | -7.473 | -22,60 |
| COM. VALENCIANA | 51.424 | -2.197 | -4,10 | -15.496 | -23,16 |
| BADAJOS | 5.157 | -370 | -6,69 | -1.751 | -25,35 |
| CACERES | 2.776 | -115 | -3,98 | -1.064 | -27,71 |
| EXTREMADURA | 7.933 | -485 | -5,76 | -2.815 | -26,19 |
| CORUÑA A | 7.903 | -357 | -4,32 | -2.170 | -21,54 |
| LUGO | 2.068 | -86 | -3,99 | -570 | -21,61 |
| OURENSE | 1.506 | -186 | -10,99 | -474 | -23,94 |
| PONTEVEDRA | 6.181 | -12 | -0,19 | -1.198 | -16,24 |
| GALICIA | 17.658 | -641 | -3,50 | -4.412 | -19,99 |
| COM. DE MADRID | 78.455 | -7.695 | -8,93 | -18.893 | -19,41 |
| REGION DE MURCIA | 25.862 | -23 | -0,09 | -6.363 | -19,75 |
| COM. FORAL DE NAVARRA | 4.667 | -492 | -9,54 | -1.239 | -20,98 |
| ARABA/ALAVA | 2.563 | 37 | 1,46 | -211 | -7,61 |
| BIZKAIA | 6.498 | -618 | -8,68 | -1.694 | -20,68 |
| GIPUZKOA | 4.603 | -76 | -1,62 | -1.218 | -20,92 |
| PAIS VASCO | 13.664 | -657 | -4,59 | -3.123 | -18,60 |
| LA RIOJA | 2.584 | -134 | -4,93 | -732 | -22,07 |
| CEUTA | 329 | -70 | -17,54 | -165 | -33,40 |
| MELILLA | 464 | -42 | -8,30 | -157 | -25,28 |
| ZONA EXTRANJERA | 516 | 216 | 72,00 | -106 | -17,04 |
| TOTAL | 504.893 | -18.552 | -3,54 | -110.781 | -17,99 |

(*) Incluye contratos convertidos en indefinidos

CONTRATOS TEMPORALES POR CC.AA. Y PROVINCIAS

| PROVINCIA AUTONOMÍA | TOTAL | VARIACIÓN | | | |
|------------------------|----------------|--------------|-------------|----------------|---------------|
| | | MENSUAL | | ANUAL | |
| | | ABSOLUTA | RELATIVA | ABSOLUTA | RELATIVA |
| ALMERIA | 8.103 | -280 | -3,34 | -1.491 | -15,54 |
| CADIZ | 15.217 | -700 | -4,40 | -3.649 | -19,34 |
| CORDOBA | 13.017 | -837 | -6,04 | -2.445 | -15,81 |
| GRANADA | 15.283 | 1.369 | 9,84 | -1.340 | -8,06 |
| HUELVA | 12.545 | 2.465 | 24,45 | -5.152 | -29,11 |
| JAEN | 11.835 | -2.774 | -18,99 | -2.182 | -15,57 |
| MALAGA | 21.750 | 876 | 4,20 | -2.380 | -9,86 |
| SEVILLA | 32.632 | 1.663 | 5,37 | -5.668 | -14,80 |
| ANDALUCIA | 130.382 | 1.782 | 1,39 | -24.307 | -15,71 |
| HUESCA | 2.848 | 254 | 9,79 | -154 | -5,13 |
| TERUEL | 1.771 | 96 | 5,73 | 117 | 7,07 |
| ZARAGOZA | 14.159 | -232 | -1,61 | -2.157 | -13,22 |
| ARAGON | 18.778 | 118 | 0,63 | -2.194 | -10,46 |
| PRINCIPADO DE ASTURIAS | 11.435 | 524 | 4,80 | -793 | -6,49 |
| ILLES BALEARS | 7.531 | 122 | 1,65 | -651 | -7,96 |
| PALMAS LAS | 14.964 | 185 | 1,25 | -1.819 | -10,84 |
| STA. CRUZ DE TENERIFE | 14.181 | 874 | 6,57 | -210 | -1,46 |
| CANARIAS | 29.145 | 1.059 | 3,77 | -2.029 | -6,51 |
| CANTABRIA | 8.145 | 1.025 | 14,40 | -1.706 | -17,32 |
| ALBACETE | 4.116 | 455 | 12,43 | -1.103 | -21,13 |
| CIUDAD REAL | 4.621 | -524 | -10,18 | -723 | -13,53 |
| CUENCA | 2.169 | 197 | 9,99 | -810 | -27,19 |
| GUADALAJARA | 4.474 | 396 | 9,71 | -810 | -15,33 |
| TOLEDO | 6.847 | -456 | -6,24 | -1.679 | -19,69 |
| CASTILLA-LA MANCHA | 22.227 | 68 | 0,31 | -5.125 | -18,74 |
| AVILA | 1.608 | 55 | 3,54 | -456 | -22,09 |
| BURGOS | 4.504 | 363 | 8,77 | -679 | -13,10 |
| LEON | 4.276 | 440 | 11,47 | -101 | -2,31 |
| PALENCIA | 4.628 | 407 | 9,64 | -1.437 | -23,69 |
| SALAMANCA | 3.426 | 58 | 1,72 | -2.713 | -44,19 |
| SEGOVIA | 2.323 | 42 | 1,84 | -92 | -3,81 |
| SORIA | 1.046 | 221 | 26,79 | -202 | -16,19 |
| VALLADOLID | 6.114 | -137 | -2,19 | -1.282 | -17,33 |
| ZAMORA | 2.543 | 366 | 16,81 | -186 | -6,82 |
| CASTILLA Y LEON | 30.468 | 1.815 | 6,33 | -7.148 | -19,00 |
| BARCELONA | 77.117 | -3.577 | -4,43 | -8.644 | -10,08 |
| GIRONA | 8.710 | 158 | 1,85 | -491 | -5,34 |
| LLEIDA | 4.020 | 253 | 6,72 | -292 | -6,77 |
| TARRAGONA | 9.749 | 724 | 8,02 | -219 | -2,20 |
| CATALUÑA | 99.596 | -2.442 | -2,39 | -9.646 | -8,83 |
| ALICANTE/ALACANT | 14.804 | 559 | 3,92 | -1.710 | -10,35 |
| CASTELLON/CASTELLO | 5.468 | 1.044 | 23,60 | -332 | -5,72 |
| VALENCIA | 28.461 | 78 | 0,27 | -5.744 | -16,79 |
| COM. VALENCIANA | 48.733 | 1.681 | 3,57 | -7.786 | -13,78 |
| BADAJOS | 11.774 | 162 | 1,40 | -2.663 | -18,45 |
| CACERES | 5.361 | -146 | -2,65 | -1.163 | -17,83 |
| EXTREMADURA | 17.135 | 16 | 0,09 | -3.826 | -18,25 |
| CORUÑA A | 13.237 | 178 | 1,36 | -2.104 | -13,71 |
| LUGO | 3.078 | 497 | 19,26 | -250 | -7,51 |
| OURENSE | 2.492 | -465 | -15,73 | -408 | -14,07 |
| PONTEVEDRA | 13.473 | 767 | 6,04 | -793 | -5,56 |
| GALICIA | 32.280 | 977 | 3,12 | -3.555 | -9,92 |
| COM. DE MADRID | 80.202 | -4.564 | -5,38 | -2.869 | -3,45 |
| REGION DE MURCIA | 18.892 | 1.066 | 5,98 | -2.870 | -13,19 |
| COM. FORAL DE NAVARRA | 16.053 | 622 | 4,03 | -2.823 | -14,96 |
| ARABA/ALAVA | 8.590 | -189 | -2,15 | 326 | 3,94 |
| BIZKAIA | 20.975 | 254 | 1,23 | 65 | 0,31 |
| GIPUZKOA | 12.275 | 110 | 0,90 | -2.508 | -16,97 |
| PAIS VASCO | 41.840 | 175 | 0,42 | -2.117 | -4,82 |
| LA RIOJA | 4.267 | 475 | 12,53 | -715 | -14,35 |
| CEUTA | 545 | 10 | 1,87 | -59 | -9,77 |
| MELILLA | 791 | 128 | 19,31 | -337 | -29,88 |
| ZONA EXTRANJERA | 150 | -24 | -13,79 | -270 | -64,29 |
| TOTAL | 618.595 | 4.633 | 0,75 | -80.826 | -11,56 |

CONTRATOS POR CC.AA. Y PROVINCIAS. DATOS ACUMULADOS

| PROVINCIA | TOTAL | INDEFINIDOS * | % S / TOTAL | TEMPORALES | % S / TOTAL |
|------------------------|------------------|------------------|--------------|------------------|--------------|
| AUTONOMÍA | | | | | |
| ALMERIA | 55.661 | 30.650 | 55,07 | 25.011 | 44,93 |
| CADIZ | 76.355 | 28.692 | 37,58 | 47.663 | 62,42 |
| CORDOBA | 77.794 | 32.880 | 42,27 | 44.914 | 57,73 |
| GRANADA | 78.696 | 33.750 | 42,89 | 44.946 | 57,11 |
| HUELVA | 93.661 | 60.170 | 64,24 | 33.491 | 35,76 |
| JAEN | 88.993 | 33.547 | 37,70 | 55.446 | 62,30 |
| MALAGA | 126.155 | 60.637 | 48,07 | 65.518 | 51,93 |
| SEVILLA | 165.000 | 67.871 | 41,13 | 97.129 | 58,87 |
| ANDALUCIA | 762.315 | 348.197 | 45,68 | 414.118 | 54,32 |
| HUESCA | 15.217 | 6.973 | 45,82 | 8.244 | 54,18 |
| TERUEL | 8.066 | 3.031 | 37,58 | 5.035 | 62,42 |
| ZARAGOZA | 71.187 | 26.577 | 37,33 | 44.610 | 62,67 |
| ARAGON | 94.470 | 36.581 | 38,72 | 57.889 | 61,28 |
| PRINCIPADO DE ASTURIAS | 52.575 | 18.266 | 34,74 | 34.309 | 65,26 |
| ILLES BALEARS | 75.988 | 53.870 | 70,89 | 22.118 | 29,11 |
| PALMAS LAS | 85.626 | 40.434 | 47,22 | 45.192 | 52,78 |
| STA. CRUZ DE TENERIFE | 77.044 | 35.162 | 45,64 | 41.882 | 54,36 |
| CANARIAS | 162.670 | 75.596 | 46,47 | 87.074 | 53,53 |
| CANTABRIA | 34.554 | 10.607 | 30,70 | 23.947 | 69,30 |
| ALBACETE | 23.531 | 11.696 | 49,70 | 11.835 | 50,30 |
| CIUDAD REAL | 28.363 | 13.027 | 45,93 | 15.336 | 54,07 |
| CUENCA | 12.485 | 5.808 | 46,52 | 6.677 | 53,48 |
| GUADALAJARA | 22.599 | 7.167 | 31,71 | 15.432 | 68,29 |
| TOLEDO | 39.631 | 16.858 | 42,54 | 22.773 | 57,46 |
| CASTILLA-LA MANCHA | 126.609 | 54.556 | 43,09 | 72.053 | 56,91 |
| AVILA | 7.528 | 2.746 | 36,48 | 4.782 | 63,52 |
| BURGOS | 22.164 | 8.871 | 40,02 | 13.293 | 59,98 |
| LEON | 21.060 | 8.966 | 42,57 | 12.094 | 57,43 |
| PALENCIA | 16.092 | 2.741 | 17,03 | 13.351 | 82,97 |
| SALAMANCA | 17.928 | 7.387 | 41,20 | 10.541 | 58,80 |
| SEGOVIA | 10.569 | 3.585 | 33,92 | 6.984 | 66,08 |
| SORIA | 5.221 | 2.423 | 46,41 | 2.798 | 53,59 |
| VALLADOLID | 31.361 | 12.442 | 39,67 | 18.919 | 60,33 |
| ZAMORA | 9.943 | 3.056 | 30,74 | 6.887 | 69,26 |
| CASTILLA Y LEON | 141.866 | 52.217 | 36,81 | 89.649 | 63,19 |
| BARCELONA | 436.039 | 190.955 | 43,79 | 245.084 | 56,21 |
| GIRONA | 55.694 | 28.620 | 51,39 | 27.074 | 48,61 |
| LLEIDA | 26.681 | 14.470 | 54,23 | 12.211 | 45,77 |
| TARRAGONA | 53.517 | 23.996 | 44,84 | 29.521 | 55,16 |
| CATALUÑA | 571.931 | 258.041 | 45,12 | 313.890 | 54,88 |
| ALICANTE/ALACANT | 102.247 | 57.804 | 56,53 | 44.443 | 43,47 |
| CASTELLON/CASTELLO | 31.712 | 16.568 | 52,25 | 15.144 | 47,75 |
| VALENCIA | 166.420 | 80.339 | 48,27 | 86.081 | 51,73 |
| COM. VALENCIANA | 300.379 | 154.711 | 51,51 | 145.668 | 48,49 |
| BADAJOS | 52.348 | 16.177 | 30,90 | 36.171 | 69,10 |
| CACERES | 25.143 | 8.540 | 33,97 | 16.603 | 66,03 |
| EXTREMADURA | 77.491 | 24.717 | 31,90 | 52.774 | 68,10 |
| CORUÑA A | 64.294 | 24.070 | 37,44 | 40.224 | 62,56 |
| LUGO | 14.692 | 6.268 | 42,66 | 8.424 | 57,34 |
| OURENSE | 13.415 | 4.823 | 35,95 | 8.592 | 64,05 |
| PONTEVEDRA | 59.942 | 18.737 | 31,26 | 41.205 | 68,74 |
| GALICIA | 152.343 | 53.898 | 35,38 | 98.445 | 64,62 |
| COM. DE MADRID | 498.232 | 249.017 | 49,98 | 249.215 | 50,02 |
| REGION DE MURCIA | 130.809 | 75.427 | 57,66 | 55.382 | 42,34 |
| COM. FORAL DE NAVARRA | 64.335 | 14.758 | 22,94 | 49.577 | 77,06 |
| ARABA/ALAVA | 33.732 | 7.837 | 23,23 | 25.895 | 76,77 |
| BIZKAIA | 85.412 | 21.041 | 24,63 | 64.371 | 75,37 |
| GIPUZKOA | 52.097 | 14.107 | 27,08 | 37.990 | 72,92 |
| PAIS VASCO | 171.241 | 42.985 | 25,10 | 128.256 | 74,90 |
| LA RIOJA | 20.425 | 7.969 | 39,02 | 12.456 | 60,98 |
| CEUTA | 2.881 | 1.038 | 36,03 | 1.843 | 63,97 |
| MELILLA | 3.729 | 1.437 | 38,54 | 2.292 | 61,46 |
| ZONA EXTRANJERA | 1.652 | 1.072 | 64,89 | 580 | 35,11 |
| TOTAL | 3.446.495 | 1.534.960 | 44,54 | 1.911.535 | 55,46 |

(*) Incluye contratos convertidos en indefinidos

CONTRATOS SEGÚN SECTOR DE ACTIVIDAD ECONÓMICA POR CC.AA Y PROVINCIAS

| PROVINCIA | TOTAL | AGRICULTURA | INDUSTRIA | CONSTRUCCIÓN | SERVICIOS |
|-------------------------------|------------------|----------------|----------------|---------------|----------------|
| AUTÓNOMIA | | | | | |
| ALMERIA | 17.730 | 5.156 | 550 | 1.045 | 10.979 |
| CADIZ | 24.877 | 2.491 | 1.679 | 2.310 | 18.397 |
| CORDOBA | 21.150 | 7.318 | 1.856 | 2.046 | 9.930 |
| GRANADA | 26.473 | 8.129 | 1.832 | 2.069 | 14.443 |
| HUELVA | 35.284 | 23.504 | 811 | 1.478 | 9.491 |
| JAEN | 18.276 | 6.424 | 1.202 | 1.561 | 9.089 |
| MALAGA | 43.210 | 4.464 | 1.623 | 4.472 | 32.651 |
| SEVILLA | 54.799 | 10.944 | 3.754 | 5.335 | 34.766 |
| ANDALUCIA | 241.799 | 68.430 | 13.307 | 20.316 | 139.746 |
| HUESCA | 4.949 | 566 | 560 | 237 | 3.586 |
| TERUEL | 2.888 | 146 | 637 | 168 | 1.937 |
| ZARAGOZA | 22.557 | 928 | 5.352 | 901 | 15.376 |
| ARAGON | 30.394 | 1.640 | 6.549 | 1.306 | 20.899 |
| PRINCIPADO DE ASTURIAS | 17.458 | 198 | 2.028 | 807 | 14.425 |
| ILLES BALEARS | 29.624 | 242 | 1.011 | 3.289 | 25.082 |
| PALMAS LAS | 28.058 | 339 | 1.094 | 1.275 | 25.350 |
| STA. CRUZ DE TENERIFE | 25.627 | 626 | 867 | 1.467 | 22.667 |
| CANARIAS | 53.685 | 965 | 1.961 | 2.742 | 48.017 |
| CANTABRIA | 11.841 | 175 | 2.067 | 410 | 9.189 |
| ALBACETE | 7.875 | 1.512 | 1.002 | 420 | 4.941 |
| CIUDAD REAL | 8.415 | 1.198 | 1.208 | 789 | 5.220 |
| CUENCA | 3.908 | 351 | 739 | 248 | 2.570 |
| GUADALAJARA | 6.661 | 73 | 1.423 | 300 | 4.865 |
| TOLEDO | 11.798 | 510 | 2.103 | 861 | 8.324 |
| CASTILLA-LA MANCHA | 38.657 | 3.644 | 6.475 | 2.618 | 25.920 |
| AVILA | 2.604 | 121 | 628 | 86 | 1.769 |
| BURGOS | 7.297 | 173 | 1.669 | 281 | 5.174 |
| LEON | 7.298 | 203 | 952 | 308 | 5.835 |
| PALENCIA | 5.478 | 89 | 3.111 | 148 | 2.130 |
| SALAMANCA | 5.898 | 112 | 578 | 264 | 4.944 |
| SEGOVIA | 3.430 | 225 | 1.044 | 116 | 2.045 |
| SORIA | 1.887 | 88 | 394 | 101 | 1.304 |
| VALLADOLID | 10.154 | 683 | 1.696 | 470 | 7.305 |
| ZAMORA | 3.594 | 157 | 1.017 | 148 | 2.272 |
| CASTILLA Y LEON | 47.640 | 1.851 | 11.089 | 1.922 | 32.778 |
| BARCELONA | 140.295 | 484 | 19.056 | 6.251 | 114.504 |
| GIRONA | 19.872 | 239 | 4.227 | 986 | 14.420 |
| LLEIDA | 8.782 | 1.440 | 1.116 | 537 | 5.689 |
| TARRAGONA | 18.997 | 575 | 3.019 | 1.017 | 14.386 |
| CATALUÑA | 187.946 | 2.738 | 27.418 | 8.791 | 148.999 |
| ALICANTE/ALACANT | 34.836 | 2.618 | 3.864 | 2.401 | 25.953 |
| CASTELLON/CASTELLO | 11.268 | 859 | 1.383 | 688 | 8.338 |
| VALENCIA | 54.053 | 2.918 | 8.465 | 2.613 | 40.057 |
| COM. VALENCIANA | 100.157 | 6.395 | 13.712 | 5.702 | 74.348 |
| BADAJOS | 16.931 | 4.562 | 932 | 1.527 | 9.910 |
| CACERES | 8.137 | 1.889 | 495 | 976 | 4.777 |
| EXTREMADURA | 25.068 | 6.451 | 1.427 | 2.503 | 14.687 |
| CORUÑA A | 21.140 | 659 | 2.463 | 1.166 | 16.852 |
| LUGO | 5.146 | 284 | 467 | 156 | 4.239 |
| OURENSE | 3.998 | 151 | 849 | 193 | 2.805 |
| PONTEVEDRA | 19.654 | 435 | 3.667 | 705 | 14.847 |
| GALICIA | 49.938 | 1.529 | 7.446 | 2.220 | 38.743 |
| COM. DE MADRID | 158.657 | 403 | 8.119 | 9.239 | 140.896 |
| REGION DE MURCIA | 44.754 | 18.415 | 3.769 | 1.893 | 20.677 |
| COM. FORAL DE NAVARRA | 20.720 | 910 | 4.995 | 408 | 14.407 |
| ARABA/ALAVA | 11.153 | 225 | 2.088 | 324 | 8.516 |
| GIPUZKOA | 16.878 | 64 | 2.569 | 351 | 13.894 |
| BIZKAIA | 27.473 | 165 | 3.611 | 896 | 22.801 |
| PAIS VASCO | 55.504 | 454 | 8.268 | 1.571 | 45.211 |
| LA RIOJA | 6.851 | 468 | 1.195 | 251 | 4.937 |
| CEUTA | 874 | 9 | 15 | 53 | 797 |
| MELILLA | 1.255 | | 28 | 67 | 1.160 |
| ZONA EXTRANJERA | 666 | 15 | 9 | 169 | 473 |
| TOTAL | 1.123.488 | 114.932 | 120.888 | 66.277 | 821.391 |

MARZO 2024

CONTRATOS A EXTRANJEROS POR SEXO, EDAD Y SECTOR DE ACTIVIDAD ECONÓMICA

| POR SEXO Y EDAD | TOTAL | VARIACIÓN | | | | ZONA ORIGEN | |
|--------------------|----------------|---------------|--------------|----------------|---------------|------------------|-----------------------|
| | | MENSUAL | | ANUAL | | PAIS COMUNITARIO | PAIS EXTRACOMUNITARIO |
| | | ABSOLUTA | RELATIVA | ABSOLUTA | RELATIVA | | |
| HOMBRES | | | | | | | |
| < 25 años | 25.876 | 93 | 0,36 | -2.179 | -7,77 | 5.346 | 20.530 |
| 25 - 44 años | 94.192 | -2.703 | -2,79 | -10.548 | -10,07 | 16.235 | 77.957 |
| >= 45 años | 40.465 | -1.563 | -3,72 | -6.006 | -12,92 | 8.799 | 31.666 |
| TOTAL | 160.533 | -4.173 | -2,53 | -18.733 | -10,45 | 30.380 | 130.153 |
| MUJERES | | | | | | | |
| < 25 años | 16.670 | 1.243 | 8,06 | 46 | 0,28 | 4.748 | 11.922 |
| 25 - 44 años | 73.499 | 1.789 | 2,49 | -4.025 | -5,19 | 15.846 | 57.653 |
| >= 45 años | 31.234 | -255 | -0,81 | -1.368 | -4,20 | 8.249 | 22.985 |
| TOTAL | 121.403 | 2.777 | 2,34 | -5.347 | -4,22 | 28.843 | 92.560 |
| AMBOS SEXOS | | | | | | | |
| < 25 años | 42.546 | 1.336 | 3,24 | -2.133 | -4,77 | 10.094 | 32.452 |
| 25 - 44 años | 167.691 | -914 | -0,54 | -14.573 | -8,00 | 32.081 | 135.610 |
| >= 45 años | 71.699 | -1.818 | -2,47 | -7.374 | -9,33 | 17.048 | 54.651 |
| TOTAL | 281.936 | -1.396 | -0,49 | -24.080 | -7,87 | 59.223 | 222.713 |
| SECTOR | | | | | | | |
| AGRICULTURA | 58.479 | -5.799 | -9,02 | -10.680 | -15,44 | 11.245 | 47.234 |
| INDUSTRIA | 25.598 | 133 | 0,52 | -661 | -2,52 | 4.618 | 20.980 |
| CONSTRUCCIÓN | 20.895 | -4.026 | -16,16 | -4.590 | -18,01 | 3.481 | 17.414 |
| SERVICIOS | 176.964 | 8.296 | 4,92 | -8.149 | -4,40 | 39.879 | 137.085 |
| TOTAL | 281.936 | -1.396 | -0,49 | -24.080 | -7,87 | 59.223 | 222.713 |

CONTRATOS A EXTRANJEROS POR COMUNIDADES AUTÓNOMAS

| COMUNIDADES AUTÓNOMAS | TOTAL | VARIACIÓN | | | | ZONA ORIGEN | |
|-----------------------|----------------|---------------|--------------|----------------|--------------|------------------|-----------------------|
| | | MENSUAL | | ANUAL | | PAIS COMUNITARIO | PAIS EXTRACOMUNITARIO |
| | | ABSOLUTA | RELATIVA | ABSOLUTA | RELATIVA | | |
| ANDALUCIA | 51.037 | -2.909 | -5,39 | -3.841 | -7,00 | 12.393 | 38.644 |
| ARAGON | 9.916 | -10 | -0,10 | -1.215 | -10,92 | 2.479 | 7.437 |
| PRINCIPADO DE ASTURI | 2.312 | 39 | 1,72 | 175 | 8,19 | 443 | 1.869 |
| ILLES BALEARS | 10.501 | 2.250 | 27,27 | -429 | -3,92 | 3.391 | 7.110 |
| CANARIAS | 11.503 | -126 | -1,08 | -90 | -0,78 | 3.515 | 7.988 |
| CANTABRIA | 2.013 | 196 | 10,79 | -19 | -0,94 | 318 | 1.695 |
| CASTILLA-LA MANCHA | 9.497 | -459 | -4,61 | -1.037 | -9,84 | 2.684 | 6.813 |
| CASTILLA Y LEON | 9.790 | -45 | -0,46 | 28 | 0,29 | 2.721 | 7.069 |
| CATALUÑA | 55.824 | 1.163 | 2,13 | -3.052 | -5,18 | 10.076 | 45.748 |
| COM. VALENCIANA | 29.142 | 213 | 0,74 | -3.991 | -12,05 | 7.126 | 22.016 |
| EXTREMADURA | 2.285 | -204 | -8,20 | -160 | -6,54 | 873 | 1.412 |
| GALICIA | 7.159 | 528 | 7,96 | 211 | 3,04 | 1.209 | 5.950 |
| COM. DE MADRID | 43.927 | -2.397 | -5,17 | -4.026 | -8,40 | 8.114 | 35.813 |
| REGION DE MURCIA | 20.020 | 875 | 4,57 | -4.597 | -18,67 | 1.163 | 18.857 |
| COM. FORAL DE NAVAR | 4.225 | -547 | -11,46 | -865 | -16,99 | 842 | 3.383 |
| PAIS VASCO | 10.202 | 141 | 1,40 | -463 | -4,34 | 1.290 | 8.912 |
| LA RIOJA | 1.940 | -174 | -8,23 | -466 | -19,37 | 548 | 1.392 |
| CEUTA | 86 | -66 | -43,42 | -44 | -33,85 | 6 | 80 |
| MELILLA | 200 | 6 | 3,09 | -68 | -25,37 | 3 | 197 |
| ZONA EXTRANJERA | 357 | 130 | 57,27 | -131 | -26,84 | 29 | 328 |
| TOTAL | 281.936 | -1.396 | -0,49 | -24.080 | -7,87 | 59.223 | 222.713 |

CONTRATOS A EXTRANJEROS POR COMUNIDADES AUTÓNOMAS

| PROVINCIA AUTONOMIA | TOTAL | VARIACIÓN | | | |
|------------------------|----------------|---------------|--------------|----------------|--------------|
| | | MENSUAL | | ANUAL | |
| | | ABSOLUTA | RELATIVA | ABSOLUTA | RELATIVA |
| ALMERIA | 7.673 | -793 | -9,37 | -688 | -8,23 |
| CADIZ | 1.503 | 130 | 9,47 | -49 | -3,16 |
| CORDOBA | 1.828 | -926 | -33,62 | -226 | -11,00 |
| GRANADA | 4.237 | 610 | 16,82 | 149 | 3,64 |
| HUELVA | 19.985 | -902 | -4,32 | -1.756 | -8,08 |
| JAEN | 1.157 | -1.432 | -55,31 | -59 | -4,85 |
| MALAGA | 8.723 | 755 | 9,48 | -437 | -4,77 |
| SEVILLA | 5.931 | -351 | -5,59 | -775 | -11,56 |
| ANDALUCIA | 51.037 | -2.909 | -5,39 | -3.841 | -7,00 |
| HUESCA | 1.645 | 32 | 1,98 | -360 | -17,96 |
| TERUEL | 815 | 19 | 2,39 | -29 | -3,44 |
| ZARAGOZA | 7.456 | -61 | -0,81 | -826 | -9,97 |
| ARAGON | 9.916 | -10 | -0,10 | -1.215 | -10,92 |
| PRINCIPADO DE ASTURIAS | 2.312 | 39 | 1,72 | 175 | 8,19 |
| ILLES BALEARS | 10.501 | 2.250 | 27,27 | -429 | -3,92 |
| PALMAS LAS | 6.175 | -89 | -1,42 | 211 | 3,54 |
| STA. CRUZ DE TENERIFE | 5.328 | -37 | -0,69 | -301 | -5,35 |
| CANARIAS | 11.503 | -126 | -1,08 | -90 | -0,78 |
| CANTABRIA | 2.013 | 196 | 10,79 | -19 | -0,94 |
| ALBACETE | 1.896 | 152 | 8,72 | 24 | 1,28 |
| CIUDAD REAL | 1.484 | -198 | -11,77 | -259 | -14,86 |
| CUENCA | 1.267 | -199 | -13,57 | -220 | -14,79 |
| GUADALAJARA | 2.361 | 86 | 3,78 | -329 | -12,23 |
| TOLEDO | 2.489 | -300 | -10,76 | -253 | -9,23 |
| CASTILLA-LA MANCHA | 9.497 | -459 | -4,61 | -1.037 | -9,84 |
| AVILA | 527 | 17 | 3,33 | -39 | -6,89 |
| BURGOS | 1.822 | -128 | -6,56 | 51 | 2,88 |
| LEON | 1.167 | 51 | 4,57 | -7 | -0,60 |
| PALENCIA | 880 | 87 | 10,97 | -18 | -2,00 |
| SALAMANCA | 1.015 | 59 | 6,17 | -206 | -16,87 |
| SEGOVIA | 1.169 | -73 | -5,88 | 155 | 15,29 |
| SORIA | 586 | 2 | 0,34 | -108 | -15,56 |
| VALLADOLID | 2.091 | -96 | -4,39 | 188 | 9,88 |
| ZAMORA | 533 | 36 | 7,24 | 12 | 2,30 |
| CASTILLA Y LEON | 9.790 | -45 | -0,46 | 28 | 0,29 |
| BARCELONA | 39.880 | -583 | -1,44 | -2.780 | -6,52 |
| GIRONA | 6.772 | 743 | 12,32 | -226 | -3,23 |
| LLEIDA | 3.678 | 255 | 7,45 | -131 | -3,44 |
| TARRAGONA | 5.494 | 748 | 15,76 | 85 | 1,57 |
| CATALUÑA | 55.824 | 1.163 | 2,13 | -3.052 | -5,18 |
| ALICANTE/ALACANT | 10.950 | 421 | 4,00 | -1.463 | -11,79 |
| CASTELLON/CASTELLO | 3.648 | 395 | 12,14 | -683 | -15,77 |
| VALENCIA | 14.544 | -603 | -3,98 | -1.845 | -11,26 |
| COM. VALENCIANA | 29.142 | 213 | 0,74 | -3.991 | -12,05 |
| BADAJOS | 1.536 | -182 | -10,59 | -57 | -3,58 |
| CACERES | 749 | -22 | -2,85 | -103 | -12,09 |
| EXTREMADURA | 2.285 | -204 | -8,20 | -160 | -6,54 |
| CORUÑA A | 3.165 | 315 | 11,05 | 44 | 1,41 |
| LUGO | 1.089 | 75 | 7,40 | 26 | 2,45 |
| OURENSE | 725 | -145 | -16,67 | -8 | -1,09 |
| PONTEVEDRA | 2.180 | 283 | 14,92 | 149 | 7,34 |
| GALICIA | 7.159 | 528 | 7,96 | 211 | 3,04 |
| COM. DE MADRID | 43.927 | -2.397 | -5,17 | -4.026 | -8,40 |
| REGION DE MURCIA | 20.020 | 875 | 4,57 | -4.597 | -18,67 |
| COM. FORAL DE NAVARRA | 4.225 | -547 | -11,46 | -865 | -16,99 |
| ARABA/ALAVA | 2.603 | 202 | 8,41 | 172 | 7,08 |
| GIPUZKOA | 3.272 | 86 | 2,70 | -509 | -13,46 |
| BIZKAIA | 4.327 | -147 | -3,29 | -126 | -2,83 |
| PAIS VASCO | 10.202 | 141 | 1,40 | -463 | -4,34 |
| LA RIOJA | 1.940 | -174 | -8,23 | -466 | -19,37 |
| CEUTA | 86 | -66 | -43,42 | -44 | -33,85 |
| MELILLA | 200 | 6 | 3,09 | -68 | -25,37 |
| ZONA EXTRANJERA | 357 | 130 | 57,27 | -131 | -26,84 |
| TOTAL | 281.936 | -1.396 | -0,49 | -24.080 | -7,87 |

PRESTACIONES

El número de solicitudes de prestaciones a nivel nacional registradas en el mes de febrero de 2024 ascendió a 593.969, lo que representa un 5,3% menos que el mismo mes del año anterior.

Las altas tramitadas han sido 519.371 lo que supone un descenso de 2,8% sobre el mes de febrero de 2023.

El plazo medio de reconocimiento del mes de febrero de 2024 ha sido de 1,54 días, plazo similar al mismo mes del año anterior.

Los beneficiarios existentes a final del mes fueron 1.893.595 cifra superior a la del mismo mes del año anterior (1.863.952), lo que representa un ascenso del 1,6%.

La cobertura del sistema de protección por desempleo durante el mes de febrero de 2024 ha sido del 73,19%, el mismo indicador en febrero de 2023 fue de 68,11%, lo que supone un aumento del 7,5% (1).

Los gastos totales de febrero de 2024 ascendieron a 2.027,1 millones de euros, lo que supone un aumento del 3,8% respecto al mismo mes del año anterior.

El gasto medio mensual por beneficiario, sin incluir el subsidio agrario de Andalucía y Extremadura, en el mes de febrero de 2024 ha sido de 1.092,0€ lo que supone un aumento sobre el mismo mes del año anterior de 21,3 € (2,0%).

La cuantía media bruta de la prestación contributiva percibida por beneficiario durante el mes de febrero de 2024 ha sido de 984,6 euros, lo que supone un aumento de 26,00 euros sobre el mismo mes del año anterior (2,4%).

El número de beneficiarios extranjeros del mes de febrero de 2024 fue de 233.030 lo que representa un 9,3% más que el mismo mes del año anterior. El ascenso en los beneficiarios procedentes de países no comunitarios (12,2%), es superior a los procedentes de países comunitarios (4,5%).

En relación con el total de beneficiarios de prestaciones por desempleo, los beneficiarios extranjeros representan el 12,31%.

Los beneficiarios extranjeros suponen, por otro lado, el 35,57% del total de demandantes de empleo extranjeros.

Por último, el gasto de las prestaciones de los beneficiarios extranjeros ha sido de 228,3 millones de euros (un 12,5% más que en febrero de 2023) y en relación con el gasto total de las prestaciones por desempleo supone el 11,3%.

(1) El indicador de cobertura responde a la siguiente fórmula:

$$\frac{\text{Total beneficiarios de prestaciones}}{\text{Paro Reg. SISPE con experiencia laboral + Beneficiarios del subsidio agrario}}$$

SÍNTESIS DE DATOS NACIONALES DE PRESTACIONES POR DESEMPLEO

| | 2022 | 2023 | INCREMENTO 2023 S/ 2022 (%) | 2024 | INCREMENTO 2024 S/ 2023 (%) |
|---|------------------|------------------|--------------------------------|------------------|--------------------------------|
| SOLICITUDES | 836.116 | 627.436 | -25,0 | 593.969 | -5,3 |
| Prestación Contributiva | 591.912 | 399.966 | -32,4 | 371.038 | -7,2 |
| Subsidio | 206.287 | 190.560 | -7,6 | 190.579 | 0,0 |
| Renta Activa de Inserción | 25.889 | 26.279 | 1,5 | 21.447 | -18,4 |
| Subsidio Eventuales Agrarios | 12.028 | 10.631 | -11,6 | 10.905 | 2,6 |
| ALTAS | 654.297 | 534.556 | -18,3 | 519.371 | -2,8 |
| Prestación Contributiva | 477.454 | 366.836 | -23,2 | 346.375 | -5,6 |
| Subsidio | 149.975 | 144.241 | -3,8 | 150.819 | 4,6 |
| Renta Activa de Inserción | 20.594 | 17.945 | -12,9 | 16.997 | -5,3 |
| Subsidio Eventuales Agrarios | 6.274 | 5.534 | -11,8 | 5.180 | -6,4 |
| PLAZO RECONOCIMIENTO (en días) | 2,67 | 1,54 | -42,4 | 1,54 | 0,3 |
| BENEFICIARIOS | 1.844.256 | 1.863.952 | 1,1 | 1.893.595 | 1,6 |
| Prestación Contributiva | 813.283 | 855.114 | 5,1 | 879.007 | 2,8 |
| Subsidio | 823.773 | 827.450 | 0,4 | 843.560 | 1,9 |
| Renta Activa Inserción | 118.773 | 97.960 | -17,5 | 93.431 | -4,6 |
| Subsidio Eventuales Agrarios | 88.427 | 83.428 | -5,7 | 77.597 | -7,0 |
| COBERTURAS (*) | | | | | |
| Bruta | 62,50 | 68,11 | 9,0 | 73,19 | 7,5 |
| CALIDAD | | | | | |
| % de protección Prest. Contributiva | 46,32 | 48,03 | 3,7 | 48,40 | 0,8 |
| % de protección Prest. Asistenciales | 53,68 | 51,97 | -3,2 | 51,60 | -0,7 |
| GASTOS (Miles de Euros) | 1.881.880 | 1.952.665 | 3,8 | 2.027.106 | 3,8 |
| Prestación Contributiva | 1.278.280 | 1.321.553 | 3,4 | 1.373.771 | 4,0 |
| Subsidio | 500.657 | 537.215 | 7,3 | 563.774 | 4,9 |
| Renta Activa de Inserción | 57.254 | 47.658 | -16,8 | 45.448 | -4,6 |
| Subsidio Eventuales Agrarios | 45.689 | 46.240 | 1,2 | 44.113 | -4,6 |
| GASTO MEDIO POR BENEFICIARIO, INCLUIDAS LAS COTIZACIONES A LA S.SOCIAL (euros/mes) | 1045,8 | 1070,7 | 2,4 | 1092,0 | 2,0 |
| CUANTÍA MEDIA POR BENEFICIARIO PRESTACION CONTRIBUTIVA (euros/mes) | 896,3 | 961,6 | 7,3 | 984,6 | 2,4 |

Fuente: Datos Provisionales del Servicio Público de Empleo Estatal

Notas:

El plazo de reconocimiento no incluye los expedientes del subsidio para trabajadores eventuales agrarios

Gastos contabilizados en el mes de marzo y devengados en el mes de febrero

Los gastos incluyen las cotizaciones a la Seguridad Social

Los gastos de subsidio por desempleo incluyen los de la Renta Agraria

En los gastos medios por beneficiario no se incluyen los gastos del subsidio para trabajadores eventuales agrarios

Las cuantías medias de prestación contributiva percibidas por beneficiario no incluyen las cotizaciones a la S. Social y corresponden a la cuantía bruta reconocida por mes (30 días de prestación)

La cuantía media de las prestaciones asistenciales (subsidijs, renta agraria y RAI), es del 80% del IPREM= 480,00 euros (16,00 x 30 días).

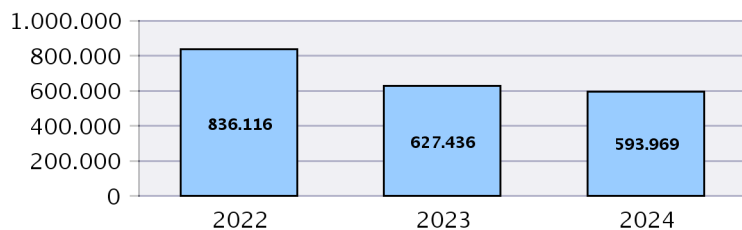
Beneficiarios, altas y solicitudes del mes de febrero.

En el % de protección no se incluyen los beneficiarios del subsidio para trabajadores eventuales agrarios. En prestación asistencial se incluye la RAI

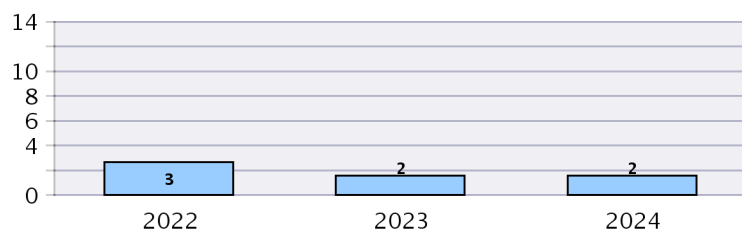
(*) Nuevo indicador de cobertura

SÍNTESIS DE DATOS NACIONALES DE PRESTACIONES DE DESEMPLEO

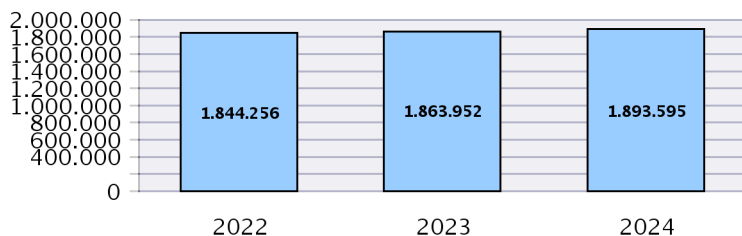
SOLICITUDES



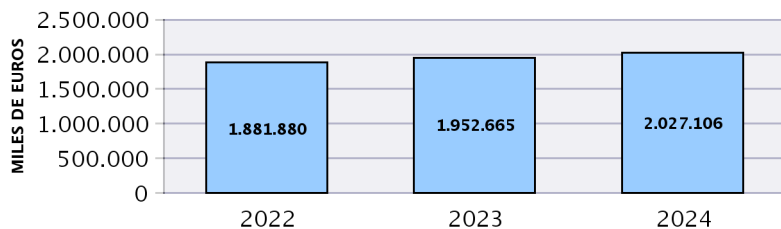
PLAZO RECONOCIMIENTO



BENEFICIARIOS



GASTOS

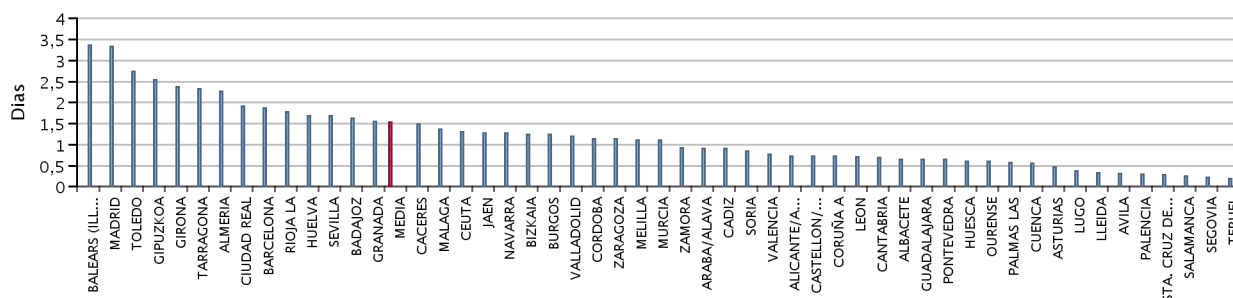


SOLICITUDES, ALTAS Y PLAZO DE RECONOCIMIENTO POR PROVINCIAS

| Provincias | Solicitudes | | | | | Altas | | | | | Plazo Recon. (días) |
|-----------------------|-------------------------|----------------|---------------------------|--------------------------|----------------|-------------------------|----------------|---------------------------|--------------------------|----------------|---------------------|
| | Prestacion Contributiva | Subsidio | Renta Activa de Inserción | Subsidio Event. Agrarios | Total | Prestacion Contributiva | Subsidio | Renta Activa de Inserción | Subsidio Event. Agrarios | Total | |
| ARABA/ALAVA | 2.940 | 596 | 71 | | 3.607 | 2.834 | 500 | 75 | | 3.409 | 0,90 |
| ALBACETE | 3.980 | 2.077 | 248 | | 6.305 | 3.878 | 1.929 | 222 | | 6.029 | 0,65 |
| ALICANTE/ALACANT | 15.470 | 7.528 | 1.237 | | 24.235 | 14.758 | 6.088 | 930 | | 21.776 | 0,72 |
| ALMERIA | 5.628 | 3.482 | 455 | 280 | 9.845 | 5.032 | 2.671 | 345 | 116 | 8.164 | 2,27 |
| AVILA | 769 | 485 | 56 | | 1.310 | 721 | 439 | 57 | | 1.217 | 0,31 |
| BADAJOS | 5.497 | 5.741 | 487 | 962 | 12.687 | 5.155 | 5.050 | 467 | 612 | 11.284 | 1,63 |
| BALEARS (ILLES) | 11.908 | 7.319 | 400 | | 19.627 | 10.866 | 5.792 | 177 | | 16.835 | 3,36 |
| BARCELONA | 34.788 | 13.646 | 1.716 | | 50.150 | 30.654 | 9.583 | 1.013 | | 41.250 | 1,87 |
| BURGOS | 3.558 | 855 | 118 | | 4.531 | 3.470 | 751 | 118 | | 4.339 | 1,25 |
| CACERES | 2.757 | 2.764 | 225 | 573 | 6.319 | 2.626 | 2.384 | 210 | 328 | 5.548 | 1,48 |
| CADIZ | 9.535 | 8.357 | 1.190 | 600 | 19.682 | 9.683 | 7.112 | 1.166 | 398 | 18.359 | 0,90 |
| CASTELLON/CASTELLO | 7.374 | 2.742 | 295 | | 10.411 | 8.017 | 2.168 | 224 | | 10.409 | 0,72 |
| CIUDAD REAL | 3.018 | 3.068 | 442 | | 6.528 | 2.770 | 2.470 | 304 | | 5.544 | 1,92 |
| CORDOBA | 8.290 | 6.818 | 495 | 1.330 | 16.933 | 7.757 | 5.815 | 490 | 672 | 14.734 | 1,14 |
| CORUÑA A | 6.931 | 2.868 | 308 | | 10.107 | 6.841 | 2.550 | 313 | | 9.704 | 0,72 |
| CUENCA | 1.139 | 681 | 57 | | 1.877 | 1.117 | 620 | 44 | | 1.781 | 0,55 |
| GIRONA | 5.225 | 3.009 | 294 | | 8.528 | 4.649 | 2.068 | 149 | | 6.866 | 2,37 |
| GRANADA | 6.235 | 6.763 | 669 | 1.545 | 15.212 | 5.842 | 5.497 | 617 | 491 | 12.447 | 1,55 |
| GUADALAJARA | 2.500 | 1.280 | 116 | | 3.896 | 2.226 | 946 | 70 | | 3.242 | 0,65 |
| GIPUZKOA | 5.777 | 1.085 | 119 | | 6.981 | 5.456 | 864 | 97 | | 6.417 | 2,54 |
| HUELVA | 5.287 | 3.741 | 354 | 601 | 9.983 | 4.740 | 3.079 | 278 | 307 | 8.404 | 1,69 |
| HUESCA | 1.527 | 612 | 38 | | 2.177 | 1.454 | 514 | 53 | | 2.021 | 0,60 |
| JAEN | 5.593 | 6.391 | 417 | 1.240 | 13.641 | 5.204 | 5.234 | 404 | 396 | 11.238 | 1,27 |
| LEON | 3.091 | 1.062 | 120 | | 4.273 | 2.959 | 913 | 118 | | 3.990 | 0,71 |
| LLEIDA | 2.682 | 1.358 | 163 | | 4.203 | 2.276 | 914 | 106 | | 3.296 | 0,32 |
| RIOJA LA | 2.373 | 761 | 90 | | 3.224 | 2.179 | 638 | 64 | | 2.881 | 1,78 |
| LUGO | 1.832 | 828 | 73 | | 2.733 | 1.804 | 736 | 89 | | 2.629 | 0,38 |
| MADRID | 36.332 | 15.100 | 1.874 | | 53.306 | 31.871 | 10.365 | 1.165 | | 43.401 | 3,33 |
| MALAGA | 12.173 | 8.581 | 1.016 | 1.119 | 22.889 | 11.377 | 6.601 | 854 | 380 | 19.212 | 1,36 |
| MURCIA | 29.439 | 8.182 | 850 | | 38.471 | 28.675 | 7.032 | 680 | | 36.387 | 1,10 |
| NAVARRA | 7.590 | 1.465 | 85 | | 9.140 | 7.282 | 1.216 | 86 | | 8.584 | 1,27 |
| OURENSE | 1.928 | 955 | 101 | | 2.984 | 1.869 | 860 | 97 | | 2.826 | 0,60 |
| ASTURIAS | 7.837 | 2.799 | 341 | | 10.977 | 7.821 | 2.522 | 375 | | 10.718 | 0,46 |
| PALENCIA | 1.468 | 427 | 66 | | 1.961 | 1.370 | 352 | 43 | | 1.765 | 0,30 |
| PALMAS LAS | 8.384 | 5.216 | 864 | | 14.464 | 7.538 | 3.820 | 703 | | 12.061 | 0,57 |
| PONTEVEDRA | 8.065 | 3.652 | 285 | | 12.002 | 7.994 | 3.377 | 300 | | 11.671 | 0,65 |
| SALAMANCA | 1.737 | 1.129 | 107 | | 2.973 | 1.624 | 945 | 121 | | 2.690 | 0,25 |
| STA. CRUZ DE TENERIFE | 7.868 | 5.309 | 837 | | 14.014 | 6.975 | 4.078 | 598 | | 11.651 | 0,28 |
| CANTABRIA | 6.799 | 1.983 | 229 | | 9.011 | 6.855 | 1.872 | 197 | | 8.924 | 0,69 |
| SEGOVIA | 1.054 | 369 | 29 | | 1.452 | 1.007 | 321 | 34 | | 1.362 | 0,22 |
| SEVILLA | 17.851 | 14.365 | 1.600 | 2.655 | 36.471 | 15.673 | 9.586 | 1.107 | 1.480 | 27.846 | 1,68 |
| SORIA | 727 | 206 | 14 | | 947 | 708 | 179 | 18 | | 905 | 0,85 |
| TARRAGONA | 6.427 | 3.808 | 488 | | 10.723 | 5.603 | 2.704 | 243 | | 8.550 | 2,33 |
| TERUEL | 861 | 280 | 20 | | 1.161 | 819 | 253 | 18 | | 1.090 | 0,19 |
| TOLEDO | 4.683 | 3.640 | 383 | | 8.706 | 4.222 | 2.945 | 287 | | 7.454 | 2,74 |
| VALENCIA | 18.932 | 8.986 | 1.259 | | 29.177 | 18.548 | 7.445 | 1.124 | | 27.117 | 0,77 |
| VALLADOLID | 3.650 | 1.475 | 122 | | 5.247 | 3.474 | 1.201 | 141 | | 4.816 | 1,19 |
| BIZKAIA | 10.919 | 2.211 | 203 | | 13.333 | 10.410 | 1.886 | 203 | | 12.499 | 1,25 |
| ZAMORA | 877 | 640 | 62 | | 1.579 | 839 | 600 | 58 | | 1.497 | 0,92 |
| ZARAGOZA | 9.073 | 2.664 | 256 | | 11.993 | 8.195 | 2.134 | 251 | | 10.580 | 1,13 |
| CEUTA | 329 | 743 | 70 | | 1.142 | 310 | 676 | 56 | | 1.042 | 1,30 |
| MELILLA | 331 | 477 | 33 | | 841 | 348 | 524 | 38 | | 910 | 1,10 |
| TOTAL | 371.038 | 190.579 | 21.447 | 10.905 | 593.969 | 346.375 | 150.819 | 16.997 | 5.180 | 519.371 | 1,54 |

Solicitudes, altas y plazo de reconocimiento del mes de febrero.

PLAZO DE RECONOCIMIENTO



SOLICITUDES, ALTAS Y PLAZO DE RECONOCIMIENTO POR COMUNIDADES AUTÓNOMAS

| Comunidades Autónomas | Solicitudes | | | | | Altas | | | | | Plazo Recon. (días) |
|------------------------|-------------------------|----------------|------------------------|--------------------------|----------------|-------------------------|----------------|------------------------|--------------------------|----------------|---------------------|
| | Prestacion Contributiva | Subsidio | Renta Activa Inserción | Subsidio Event. Agrarios | Total | Prestacion Contributiva | Subsidio | Renta Activa Inserción | Subsidio Event. Agrarios | Total | |
| ANDALUCIA | 70.592 | 58.498 | 6.196 | 9.370 | 144.656 | 65.308 | 45.595 | 5.261 | 4.240 | 120.404 | 1,44 |
| ARAGON | 11.461 | 3.556 | 314 | | 15.331 | 10.468 | 2.901 | 322 | | 13.691 | 0,94 |
| PRINCIPADO DE ASTURIAS | 7.837 | 2.799 | 341 | | 10.977 | 7.821 | 2.522 | 375 | | 10.718 | 0,46 |
| ILLES BALEARS | 11.908 | 7.319 | 400 | | 19.627 | 10.866 | 5.792 | 177 | | 16.835 | 3,36 |
| CANARIAS | 16.252 | 10.525 | 1.701 | | 28.478 | 14.513 | 7.898 | 1.301 | | 23.712 | 0,42 |
| CANTABRIA | 6.799 | 1.983 | 229 | | 9.011 | 6.855 | 1.872 | 197 | | 8.924 | 0,69 |
| CASTILLA-LA MANCHA | 15.320 | 10.746 | 1.246 | | 27.312 | 14.213 | 8.910 | 927 | | 24.050 | 1,67 |
| CASTILLA Y LEON | 16.931 | 6.648 | 694 | | 24.273 | 16.172 | 5.701 | 708 | | 22.581 | 0,79 |
| CATALUÑA | 49.122 | 21.821 | 2.661 | | 73.604 | 43.182 | 15.269 | 1.511 | | 59.962 | 1,91 |
| COM. VALENCIANA | 41.776 | 19.256 | 2.791 | | 63.823 | 41.323 | 15.701 | 2.278 | | 59.302 | 0,75 |
| EXTREMADURA | 8.254 | 8.505 | 712 | 1.535 | 19.006 | 7.781 | 7.434 | 677 | 940 | 16.832 | 1,58 |
| GALICIA | 18.756 | 8.303 | 767 | | 27.826 | 18.508 | 7.523 | 799 | | 26.830 | 0,63 |
| COM. DE MADRID | 36.332 | 15.100 | 1.874 | | 53.306 | 31.871 | 10.365 | 1.165 | | 43.401 | 3,33 |
| REGION DE MURCIA | 29.439 | 8.182 | 850 | | 38.471 | 28.675 | 7.032 | 680 | | 36.387 | 1,10 |
| COM. FORAL DE NAVARRA | 7.590 | 1.465 | 85 | | 9.140 | 7.282 | 1.216 | 86 | | 8.584 | 1,27 |
| PAIS VASCO | 19.636 | 3.892 | 393 | | 23.921 | 18.700 | 3.250 | 375 | | 22.325 | 1,56 |
| LA RIOJA | 2.373 | 761 | 90 | | 3.224 | 2.179 | 638 | 64 | | 2.881 | 1,78 |
| CEUTA | 329 | 743 | 70 | | 1.142 | 310 | 676 | 56 | | 1.042 | 1,30 |
| MELILLA | 331 | 477 | 33 | | 841 | 348 | 524 | 38 | | 910 | 1,10 |
| TOTAL | 371.038 | 190.579 | 21.447 | 10.905 | 593.969 | 346.375 | 150.819 | 16.997 | 5.180 | 519.371 | 1,54 |

Notas informativas:

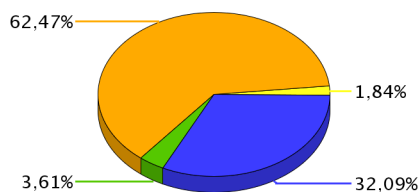
Solicitudes y altas del mes de febrero.

El dato de solicitudes indica el número de expedientes de prestaciones recibidos.

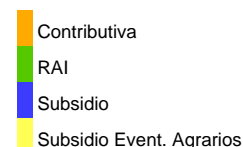
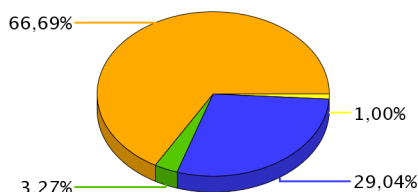
El dato de altas indica el número de expedientes reconocidos, tanto inicialmente como por reanudación de las prestaciones, sin incluir las altas tras las prórrogas del subsidio y en el caso de RAI, indica el dato de participantes en el programa

El plazo de reconocimiento indica el número de días que median entre la fecha de solicitud y la fecha de resolución.

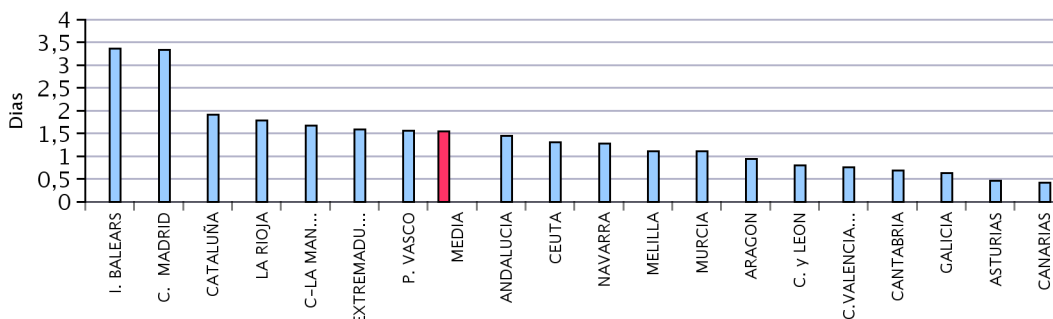
SOLICITUDES



ALTAS



PLAZO DE RECONOCIMIENTO



BENEFICIARIOS DE PRESTACIONES POR DESEMPLEO POR PROVINCIAS

| Provincias | Beneficiarios | | | | Total |
|-----------------------|-------------------------|----------------|---------------------------|------------------------------|------------------|
| | Prestación Contributiva | Subsidio | Renta Activa de Inserción | Subsidio Eventuales Agrarios | |
| ARABA/ALAVA | 4.851 | 2.981 | 258 | | 8.090 |
| ALBACETE | 8.137 | 10.065 | 1.285 | | 19.487 |
| ALICANTE/ALACANT | 39.050 | 38.707 | 5.667 | | 83.424 |
| ALMERIA | 15.465 | 16.487 | 2.247 | 1.542 | 35.741 |
| AVILA | 2.567 | 2.809 | 271 | | 5.647 |
| BADAJOS | 13.459 | 25.266 | 2.627 | 6.751 | 48.103 |
| BALEARS (ILLES) | 44.689 | 26.695 | 839 | | 72.223 |
| BARCELONA | 102.153 | 65.530 | 5.145 | | 172.828 |
| BURGOS | 6.031 | 4.958 | 385 | | 11.374 |
| CACERES | 7.861 | 14.401 | 1.122 | 3.549 | 26.933 |
| CADIZ | 26.015 | 37.600 | 6.529 | 5.859 | 76.003 |
| CASTELLON/CASTELLO | 12.843 | 12.085 | 1.265 | | 26.193 |
| CIUDAD REAL | 7.938 | 12.664 | 1.741 | | 22.343 |
| CORDOBA | 12.864 | 27.159 | 2.904 | 12.701 | 55.628 |
| CORUÑA A | 17.010 | 15.703 | 1.564 | | 34.277 |
| CUENCA | 3.523 | 3.797 | 326 | | 7.646 |
| GIRONA | 18.261 | 12.892 | 720 | | 31.873 |
| GRANADA | 17.231 | 29.250 | 3.487 | 7.305 | 57.273 |
| GUADALAJARA | 5.842 | 4.599 | 352 | | 10.793 |
| GIPUZKOA | 9.551 | 5.096 | 405 | | 15.052 |
| HUELVA | 11.618 | 16.681 | 1.769 | 5.639 | 35.707 |
| HUESCA | 4.158 | 2.491 | 232 | | 6.881 |
| JAEN | 10.789 | 22.365 | 2.220 | 10.371 | 45.745 |
| LEON | 7.202 | 7.066 | 711 | | 14.979 |
| LLEIDA | 8.947 | 5.491 | 501 | | 14.939 |
| RIOJA LA | 5.652 | 3.797 | 294 | | 9.743 |
| LUGO | 4.704 | 4.524 | 435 | | 9.663 |
| MADRID | 108.022 | 68.036 | 5.864 | | 181.922 |
| MALAGA | 36.640 | 37.317 | 4.673 | 5.329 | 83.959 |
| MURCIA | 31.256 | 26.468 | 4.118 | | 61.842 |
| NAVARRA | 10.878 | 6.876 | 547 | | 18.301 |
| OURENSE | 4.381 | 5.029 | 574 | | 9.984 |
| ASTURIAS | 17.102 | 15.444 | 1.904 | | 34.450 |
| PALENCIA | 2.266 | 1.930 | 198 | | 4.394 |
| PALMAS LAS | 21.706 | 23.410 | 3.547 | | 48.663 |
| PONTEVEDRA | 16.565 | 16.736 | 1.636 | | 34.937 |
| SALAMANCA | 5.075 | 5.440 | 617 | | 11.132 |
| STA. CRUZ DE TENERIFE | 19.769 | 22.542 | 3.236 | | 45.547 |
| CANTABRIA | 10.663 | 9.064 | 1.038 | | 20.765 |
| SEGOVIA | 2.470 | 1.687 | 153 | | 4.310 |
| SEVILLA | 34.313 | 55.365 | 6.599 | 18.551 | 114.828 |
| SORIA | 1.395 | 886 | 82 | | 2.363 |
| TARRAGONA | 19.082 | 15.085 | 1.303 | | 35.470 |
| TERUEL | 2.114 | 1.613 | 99 | | 3.826 |
| TOLEDO | 12.105 | 16.728 | 1.747 | | 30.580 |
| VALENCIA | 49.115 | 46.328 | 6.363 | | 101.806 |
| VALLADOLID | 7.816 | 6.083 | 693 | | 14.592 |
| BIZKAIA | 16.138 | 11.394 | 1.030 | | 28.562 |
| ZAMORA | 2.671 | 2.963 | 324 | | 5.958 |
| ZARAGOZA | 16.558 | 11.805 | 1.170 | | 29.533 |
| CEUTA | 1.142 | 2.298 | 451 | | 3.891 |
| MELILLA | 1.354 | 1.874 | 164 | | 3.392 |
| TOTAL | 879.007 | 843.560 | 93.431 | 77.597 | 1.893.595 |

El dato de beneficiarios corresponde a los que están de alta el último día del mes de febrero.

El dato de subsidio incluye también a los beneficiarios de la Renta Agraria en las CC.AA de Andalucía y Extremadura.

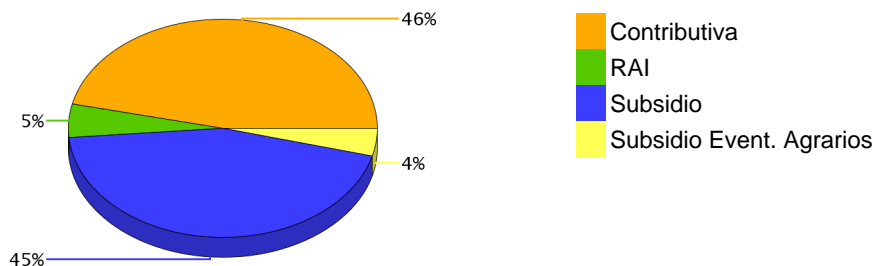
BENEFICIARIOS DE PRESTACIONES POR DESEMPLEO POR CC.AA.

| Comunidades Autónomas | Beneficiarios | | | | |
|------------------------|-------------------------|----------------|---------------------------|------------------------------|------------------|
| | Prestación Contributiva | Subsidio | Renta Activa de Inserción | Subsidio Eventuales Agrarios | Total |
| ANDALUCIA | 164.935 | 242.224 | 30.428 | 67.297 | 504.884 |
| ARAGON | 22.830 | 15.909 | 1.501 | | 40.240 |
| PRINCIPADO DE ASTURIAS | 17.102 | 15.444 | 1.904 | | 34.450 |
| ILLES BALEARS | 44.689 | 26.695 | 839 | | 72.223 |
| CANARIAS | 41.475 | 45.952 | 6.783 | | 94.210 |
| CANTABRIA | 10.663 | 9.064 | 1.038 | | 20.765 |
| CASTILLA-LA MANCHA | 37.545 | 47.853 | 5.451 | | 90.849 |
| CASTILLA Y LEON | 37.493 | 33.822 | 3.434 | | 74.749 |
| CATALUÑA | 148.443 | 98.998 | 7.669 | | 255.110 |
| COM. VALENCIANA | 101.008 | 97.120 | 13.295 | | 211.423 |
| EXTREMADURA | 21.320 | 39.667 | 3.749 | 10.300 | 75.036 |
| GALICIA | 42.660 | 41.992 | 4.209 | | 88.861 |
| COM. DE MADRID | 108.022 | 68.036 | 5.864 | | 181.922 |
| REGION DE MURCIA | 31.256 | 26.468 | 4.118 | | 61.842 |
| COM. FORAL DE NAVARRA | 10.878 | 6.876 | 547 | | 18.301 |
| PAIS VASCO | 30.540 | 19.471 | 1.693 | | 51.704 |
| LA RIOJA | 5.652 | 3.797 | 294 | | 9.743 |
| CEUTA | 1.142 | 2.298 | 451 | | 3.891 |
| MELILLA | 1.354 | 1.874 | 164 | | 3.392 |
| TOTAL | 879.007 | 843.560 | 93.431 | 77.597 | 1.893.595 |

El dato de beneficiarios corresponde a los que están de alta el último día del mes de febrero.

El dato de subsidio incluye también a los beneficiarios de la Renta Agraria en las CC.AA de Andalucía y Extremadura.

DISTRIBUCIÓN DE BENEFICIARIOS



GASTOS DE PRESTACIONES POR DESEMPLEO POR PROVINCIAS

| PROVINCIAS | Gasto de Prestaciones (miles de euros) | | | | | Cuantía media prestación contributiva percibida por beneficiario (euros/mes) |
|-----------------------|--|-------------------------|--------------------|------------------------|------------------------------|--|
| | Total | Prestacion Contributiva | Subsidio Desempleo | Renta Activa Inserción | Subsidio Eventuales Agrarios | |
| ARABA/ALAVA | 10.626 | 8.339 | 2.160 | 126 | | 1013,7 |
| ALBACETE | 18.949 | 11.792 | 6.530 | 627 | | 953,4 |
| ALICANTE/ALACANT | 87.132 | 57.410 | 26.992 | 2.730 | | 945,8 |
| ALMERIA | 34.397 | 21.922 | 10.515 | 1.116 | 844 | 960,3 |
| AVILA | 5.612 | 3.565 | 1.914 | 133 | | 919,0 |
| BADAJOS | 38.762 | 18.737 | 14.892 | 1.269 | 3.863 | 886,9 |
| BALEARS (ILLES) | 105.609 | 87.587 | 17.573 | 450 | | 1129,0 |
| BARCELONA | 219.231 | 169.532 | 47.212 | 2.488 | | 1031,2 |
| BURGOS | 13.162 | 9.418 | 3.562 | 181 | | 990,2 |
| CACERES | 22.466 | 10.895 | 8.959 | 530 | 2.082 | 899,3 |
| CADIZ | 67.817 | 38.530 | 22.803 | 3.163 | 3.321 | 945,9 |
| CASTELLON/CASTELL | 30.524 | 21.369 | 8.518 | 637 | | 989,7 |
| CIUDAD REAL | 20.895 | 11.906 | 8.142 | 847 | | 930,8 |
| CORDOBA | 43.346 | 18.800 | 15.924 | 1.413 | 7.209 | 945,6 |
| CORUÑA A | 37.941 | 26.024 | 11.161 | 757 | | 952,7 |
| CUENCA | 7.761 | 5.117 | 2.482 | 162 | | 931,0 |
| GIRONA | 38.642 | 29.627 | 8.649 | 367 | | 1009,0 |
| GRANADA | 49.929 | 26.084 | 17.835 | 1.708 | 4.302 | 969,2 |
| GUADALAJARA | 12.595 | 9.342 | 3.087 | 166 | | 1027,6 |
| GIPUZKOA | 21.658 | 17.602 | 3.844 | 211 | | 1036,7 |
| HUELVA | 31.632 | 17.649 | 10.061 | 875 | 3.046 | 952,0 |
| HUESCA | 8.056 | 6.284 | 1.661 | 111 | | 985,6 |
| JAEN | 34.939 | 15.495 | 12.560 | 1.084 | 5.800 | 958,9 |
| LEON | 16.108 | 10.747 | 5.019 | 342 | | 939,6 |
| LLEIDA | 17.240 | 13.322 | 3.672 | 246 | | 997,5 |
| RIOJA LA | 11.612 | 8.723 | 2.754 | 135 | | 988,5 |
| LUGO | 9.938 | 6.598 | 3.129 | 211 | | 917,3 |
| MADRID | 227.955 | 174.979 | 50.073 | 2.903 | | 1006,9 |
| MALAGA | 86.174 | 56.640 | 24.187 | 2.289 | 3.057 | 977,4 |
| MURCIA | 65.159 | 45.390 | 17.751 | 2.018 | | 946,9 |
| NAVARRA | 23.457 | 18.221 | 4.966 | 270 | | 1045,3 |
| OURENSE | 10.290 | 6.488 | 3.525 | 276 | | 910,1 |
| ASTURIAS | 37.240 | 25.338 | 10.988 | 914 | | 941,8 |
| PALENCIA | 4.789 | 3.320 | 1.367 | 102 | | 954,4 |
| PALMAS LAS | 48.697 | 30.945 | 16.087 | 1.666 | | 963,4 |
| PONTEVEDRA | 36.761 | 24.370 | 11.595 | 796 | | 943,0 |
| SALAMANCA | 10.933 | 6.931 | 3.708 | 294 | | 916,2 |
| STA. CRUZ DE TENERI | 44.528 | 27.518 | 15.476 | 1.533 | | 942,0 |
| CANTABRIA | 23.682 | 16.990 | 6.195 | 497 | | 956,8 |
| SEGOVIA | 4.838 | 3.602 | 1.160 | 75 | | 955,9 |
| SEVILLA | 97.740 | 49.964 | 34.003 | 3.185 | 10.588 | 935,4 |
| SORIA | 2.885 | 2.221 | 626 | 38 | | 973,7 |
| TARRAGONA | 42.071 | 31.073 | 10.358 | 640 | | 997,3 |
| TERUEL | 4.347 | 3.147 | 1.150 | 51 | | 944,2 |
| TOLEDO | 30.152 | 18.153 | 11.139 | 860 | | 960,7 |
| VALENCIA | 110.021 | 74.686 | 32.253 | 3.082 | | 978,1 |
| VALLADOLID | 15.912 | 11.363 | 4.216 | 332 | | 950,8 |
| BIZKAIA | 36.099 | 27.186 | 8.408 | 505 | | 1012,9 |
| ZAMORA | 5.953 | 3.761 | 2.037 | 155 | | 919,8 |
| ZARAGOZA | 34.705 | 25.370 | 8.755 | 579 | | 990,5 |
| CEUTA | 3.102 | 1.686 | 1.198 | 218 | | 971,1 |
| MELILLA | 3.040 | 2.011 | 946 | 83 | | 969,4 |
| TOTAL NACIONAL | 2.027.106 | 1.373.771 | 563.774 | 45.448 | 44.113 | 984,6 |

Fuente: Datos provisionales del Servicio Público de Empleo Estatal

Notas:

Gastos contabilizados en el mes de marzo y devengados en el mes de febrero.

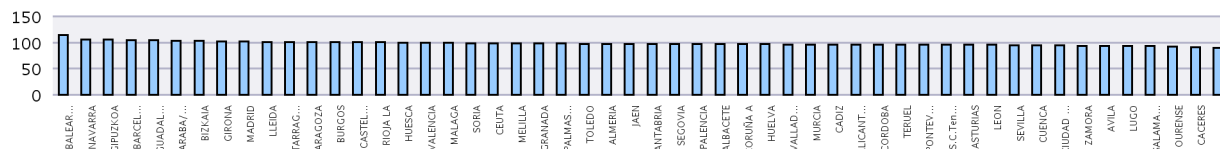
Los gastos incluyen las cotizaciones a la Seguridad Social

Los gastos de subsidio por desempleo incluyen los de Renta Agraria

Las cuantías medias de prestación contributiva percibidas por beneficiario no incluyen las cotizaciones a la S.Social y corresponden a la cuantía bruta reconocida por mes (30 días de prestación)

La cuantía media de las prestaciones asistenciales (subsidijs, renta agraria y RAI), es del 80% del IPREM=480,00 euros (16,00 x 30 días).

CUANTÍA MEDIA PRESTACIÓN CONTRIBUTIVA POR BENEFICIARIO



Notas: Valores nacionales = Índice 100

GASTOS DE PRESTACIONES POR DESEMPLEO CC.AA.

| CC.AA. | Gasto de Prestaciones (miles de euros) | | | | | Cuantía media prestación contributiva percibida por beneficiario (euros/mes) |
|------------------------|--|-------------------------|----------------|---------------------------|------------------------------|--|
| | Total | Prestación Contributiva | Subsidio | Renta Activa de Inserción | Subsidio Eventuales Agrarios | |
| ANDALUCIA | 445.974 | 245.085 | 147.887 | 14.833 | 38.168 | 955,7 |
| ARAGON | 47.109 | 34.802 | 11.566 | 741 | | 985,4 |
| PRINCIPADO DE ASTURIAS | 37.240 | 25.338 | 10.988 | 914 | | 941,8 |
| ILLES BALEARS | 105.609 | 87.587 | 17.573 | 450 | | 1129,0 |
| CANARIAS | 93.225 | 58.463 | 31.563 | 3.199 | | 953,2 |
| CANTABRIA | 23.682 | 16.990 | 6.195 | 497 | | 956,8 |
| CASTILLA-LA MANCHA | 90.352 | 56.310 | 31.380 | 2.662 | | 960,4 |
| CASTILLA Y LEON | 80.191 | 54.929 | 23.608 | 1.653 | | 947,3 |
| CATALUÑA | 317.184 | 243.553 | 69.890 | 3.741 | | 1022,1 |
| COM. VALENCIANA | 227.677 | 153.464 | 67.764 | 6.449 | | 967,1 |
| EXTREMADURA | 61.227 | 29.632 | 23.851 | 1.799 | 5.945 | 891,5 |
| GALICIA | 94.929 | 63.480 | 29.409 | 2.040 | | 940,7 |
| COM. DE MADRID | 227.955 | 174.979 | 50.073 | 2.903 | | 1006,9 |
| REGION DE MURCIA | 65.159 | 45.390 | 17.751 | 2.018 | | 946,9 |
| COM. FORAL DE NAVARRA | 23.457 | 18.221 | 4.966 | 270 | | 1045,3 |
| PAIS VASCO | 68.382 | 53.128 | 14.412 | 843 | | 1020,5 |
| LA RIOJA | 11.612 | 8.723 | 2.754 | 135 | | 988,5 |
| CEUTA | 3.102 | 1.686 | 1.198 | 218 | | 971,1 |
| MELILLA | 3.040 | 2.011 | 946 | 83 | | 969,4 |
| TOTAL NACIONAL | 2.027.106 | 1.373.771 | 563.774 | 45.448 | 44.113 | 984,6 |

Fuente: Datos provisionales del Servicio Público de Empleo Estatal

Notas:

Gastos contabilizados en el mes de marzo y devengados en el mes de febrero.

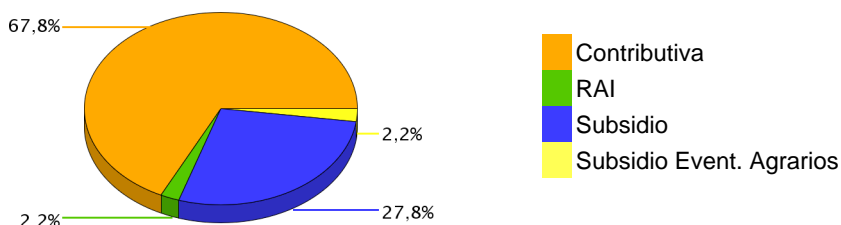
Los gastos incluyen las cotizaciones a la Seguridad Social

Los gastos de subsidio por desempleo incluyen los de Renta Agraria

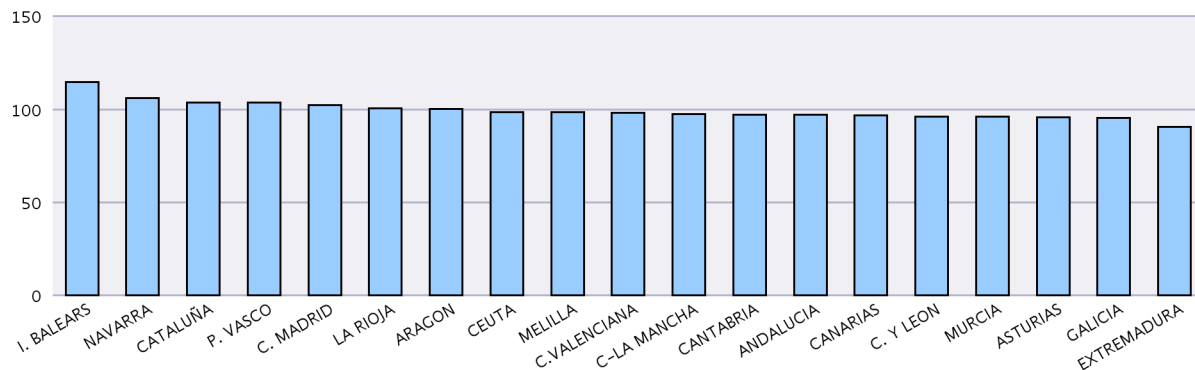
Las cuantías medias de prestación contributiva percibidas por beneficiario no incluyen las cotizaciones a la S.Social y corresponden a la cuantía bruta reconocida por mes (30 días de prestación).

La cuantía media de las prestaciones asistenciales (subsidijs, renta agraria y RAI), es del 80% del IPREM=480,00 euros (16,00 x 30 días)."

DISTRIBUCIÓN DE GASTOS DE PRESTACIONES DE DESEMPLEO



CUANTÍA MEDIA PRESTACIÓN CONTRIBUTIVA POR BENEFICIARIO



Notas: Valores nacionales = Índice 100

SÍNTESIS DE DATOS NACIONALES DE BENEFICIARIOS DE PRESTACIONES POR DESEMPLEO EXTRANJEROS

| | 2022 | 2023 | INCREMENTO 2023 S/ 2022 (%) | 2024 | INCREMENTO 2024 S/ 2023 (%) |
|--|----------------|----------------|--------------------------------|----------------|--------------------------------|
| Nº DE BENEFICIARIOS | 203.160 | 213.182 | 4,9 | 233.030 | 9,3 |
| Prestación Contributiva | 122.584 | 131.855 | 7,6 | 144.642 | 9,7 |
| Subsidio | 61.241 | 64.778 | 5,8 | 72.049 | 11,2 |
| Renta Activa de Inserción | 14.462 | 11.616 | -19,7 | 11.521 | -0,8 |
| Subsidio Eventuales Agrarios | 4.873 | 4.933 | 1,2 | 4.818 | -2,3 |
| ENTORNO COMUNITARIO | 79.645 | 79.657 | 0,0 | 83.265 | 4,5 |
| ENTORNO NO COMUNITARIO | 123.515 | 133.525 | 8,1 | 149.765 | 12,2 |
| % SOBRE TOTAL BENEFICIARIOS | 11,02 | 11,44 | 3,8 | 12,31 | 7,6 |
| Prestación Contributiva | 15,07 | 15,42 | 2,3 | 16,46 | 6,7 |
| Subsidio | 7,43 | 7,83 | 5,3 | 8,54 | 9,1 |
| Renta Activa de Inserción | 12,18 | 11,86 | -2,6 | 12,33 | 4,0 |
| Subsidio Eventuales Agrarios | 5,51 | 5,91 | 7,3 | 6,21 | 5,0 |
| % BENEFICIARIOS s/DEMANDANTES DE EMPLEO EXTRANJEROS | 34,70 | 34,75 | 0,15 | 35,57 | 2,37 |
| GASTO (Miles de Euros) (1) | 176.809 | 202.938 | 14,8 | 228.343 | 12,5 |
| Prestación Contributiva | 133.793 | 155.865 | 16,5 | 175.502 | 12,6 |
| Subsidio | 34.554 | 39.403 | 14,0 | 45.202 | 14,7 |
| Renta Activa de Inserción | 5.873 | 4.880 | -16,9 | 4.847 | -0,7 |
| Subsidio Eventuales Agrarios | 2.589 | 2.790 | 7,8 | 2.792 | 0,1 |
| % S/ GASTO TOTAL PRESTACIONES | 9,4 | 10,4 | 10,6 | 11,3 | 8,7 |

(1) Datos estimados.

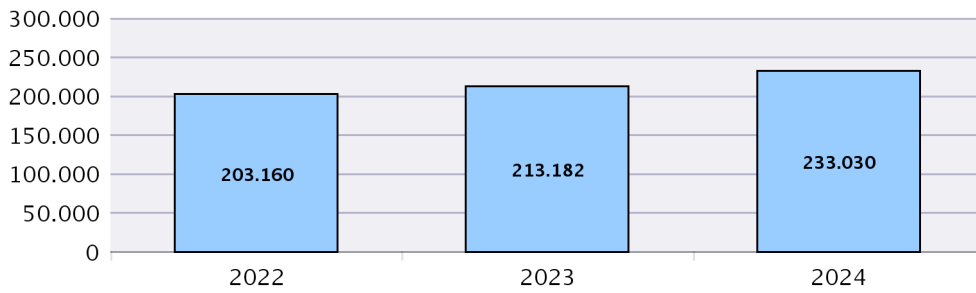
Fuente: Datos provisionales del Servicio Público de Empleo Estatal correspondiente al mes de febrero de cada año.

Notas:

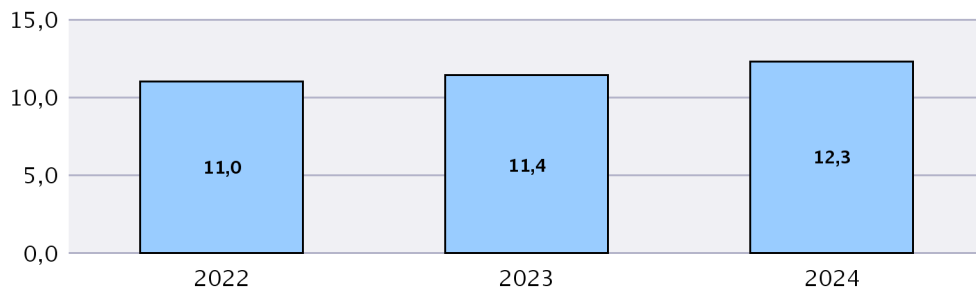
En el entorno comunitario se incluyen los países de la UE, inclusive los de régimen transitorio, los del Espacio Económico Europeo (Liechtenstein, Islandia y Noruega) y la Confederación Suiza.

SÍNTESIS DE DATOS NACIONALES DE BENEFICIARIOS DE PRESTACIONES POR DESEMPLEO EXTRANJEROS

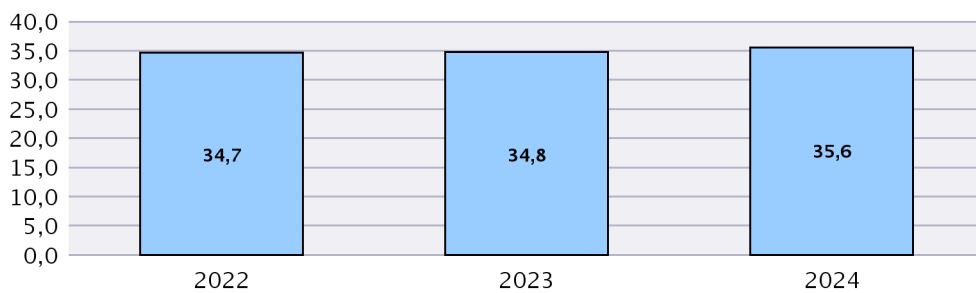
N° DE BENEFICIARIOS



% s/ TOTAL BENEFICIARIOS

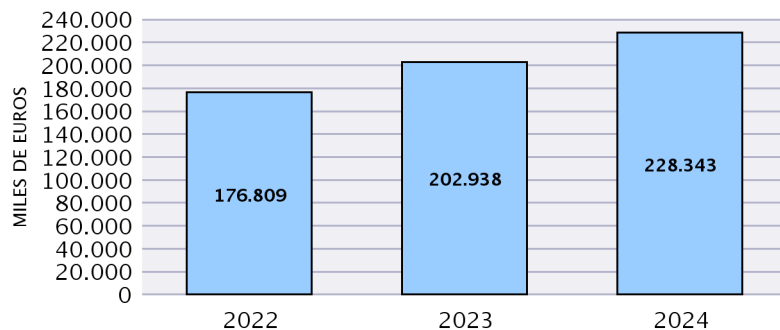


% BENEFICIARIOS s/ DEMANDANTES EMPLEO EXTRANJEROS



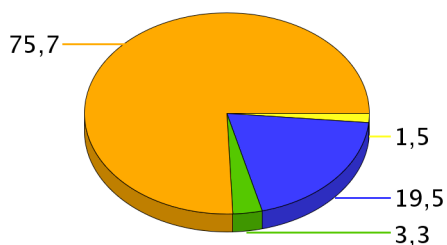
SÍNTESIS DE DATOS NACIONALES DE BENEFICIARIOS DE PRESTACIONES POR DESEMPLEO EXTRANJEROS

EVOLUCIÓN DEL GASTO DE BENEFICIARIOS EXTRANJEROS

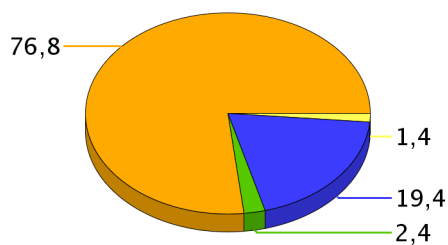


DISTRIBUCIÓN DEL GASTO DE BENEFICIARIOS EXTRANJEROS POR TIPO DE PRESTACIÓN (%)

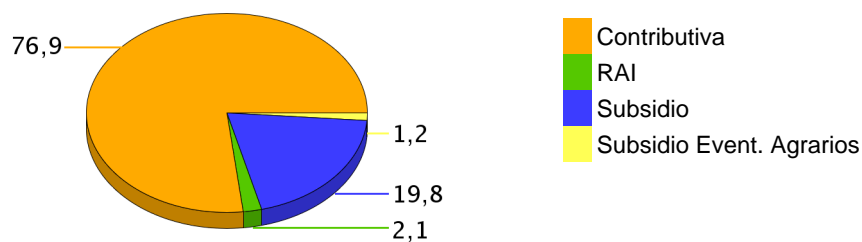
AÑO 2022




AÑO 2023



AÑO 2024



EVOLUCIÓN % GASTO BENEFICIARIOS EXTRANJEROS s/GASTO TOTAL EN PRESTACIONES



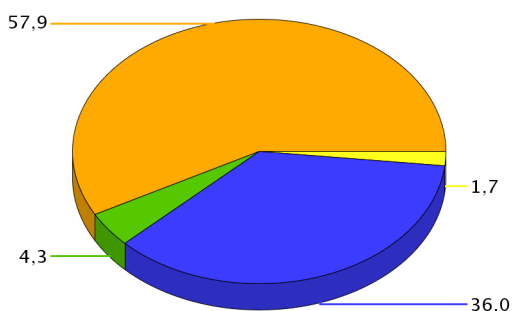
DISTRIBUCIÓN DE LOS BENEFICIARIOS EXTRANJEROS POR PROVINCIAS

| | Beneficiarios extranjeros | | | % |
|-----------------------|---------------------------|---------------------|------------------------|---------------|
| | Total | Países comunitarios | Países no comunitarios | |
| ARABA/ALAVA | 1.039 | 149 | 890 | 0,45 |
| ALBACETE | 2.089 | 744 | 1.345 | 0,90 |
| ALICANTE/ALACANT | 12.240 | 4.516 | 7.724 | 5,25 |
| ALMERIA | 9.305 | 2.441 | 6.864 | 3,99 |
| AVILA | 624 | 235 | 389 | 0,27 |
| BADAJOS | 1.412 | 817 | 595 | 0,61 |
| BALEARS (ILLES) | 17.608 | 7.196 | 10.412 | 7,56 |
| BARCELONA | 28.657 | 7.356 | 21.301 | 12,30 |
| BURGOS | 1.637 | 945 | 692 | 0,70 |
| CACERES | 1.422 | 277 | 1.145 | 0,61 |
| CADIZ | 2.115 | 671 | 1.444 | 0,91 |
| CASTELLON/CASTELLO | 5.917 | 3.673 | 2.244 | 2,54 |
| CIUDAD REAL | 2.266 | 1.267 | 999 | 0,97 |
| CORDOBA | 1.348 | 578 | 770 | 0,58 |
| CORUÑA A | 1.964 | 438 | 1.526 | 0,84 |
| CUENCA | 1.540 | 802 | 738 | 0,66 |
| GIRONA | 8.230 | 2.022 | 6.208 | 3,53 |
| GRANADA | 3.677 | 1.212 | 2.465 | 1,58 |
| GUADALAJARA | 2.458 | 1.059 | 1.399 | 1,05 |
| GIPUZKOA | 1.800 | 394 | 1.406 | 0,77 |
| HUELVA | 4.487 | 2.197 | 2.290 | 1,93 |
| HUESCA | 1.928 | 1.014 | 914 | 0,83 |
| JAEN | 1.259 | 212 | 1.047 | 0,54 |
| LEON | 922 | 350 | 572 | 0,40 |
| LLEIDA | 6.212 | 2.092 | 4.120 | 2,67 |
| RIOJA LA | 1.815 | 748 | 1.067 | 0,78 |
| LUGO | 891 | 286 | 605 | 0,38 |
| MADRID | 29.970 | 12.134 | 17.836 | 12,86 |
| MALAGA | 8.466 | 2.975 | 5.491 | 3,63 |
| MURCIA | 9.562 | 1.376 | 8.186 | 4,10 |
| NAVARRA | 2.738 | 835 | 1.903 | 1,17 |
| OURENSE | 723 | 311 | 412 | 0,31 |
| ASTURIAS | 2.123 | 728 | 1.395 | 0,91 |
| PALENCIA | 317 | 101 | 216 | 0,14 |
| PALMAS LAS | 3.842 | 1.541 | 2.301 | 1,65 |
| PONTEVEDRA | 1.928 | 618 | 1.310 | 0,83 |
| SALAMANCA | 625 | 226 | 399 | 0,27 |
| STA. CRUZ DE TENERIFE | 3.834 | 1.758 | 2.076 | 1,65 |
| CANTABRIA | 1.742 | 500 | 1.242 | 0,75 |
| SEGOVIA | 1.093 | 693 | 400 | 0,47 |
| SEVILLA | 3.185 | 1.081 | 2.104 | 1,37 |
| SORIA | 440 | 210 | 230 | 0,19 |
| TARRAGONA | 8.127 | 2.533 | 5.594 | 3,49 |
| TERUEL | 700 | 374 | 326 | 0,30 |
| TOLEDO | 4.264 | 1.787 | 2.477 | 1,83 |
| VALENCIA | 13.297 | 5.588 | 7.709 | 5,71 |
| VALLADOLID | 1.586 | 812 | 774 | 0,68 |
| BIZKAIA | 2.616 | 478 | 2.138 | 1,12 |
| ZAMORA | 407 | 245 | 162 | 0,17 |
| ZARAGOZA | 5.735 | 2.661 | 3.074 | 2,46 |
| CEUTA | 363 | 4 | 359 | 0,16 |
| MELILLA | 485 | 5 | 480 | 0,21 |
| TOTAL NACIONAL | 233.030 | 83.265 | 149.765 | 100,00 |

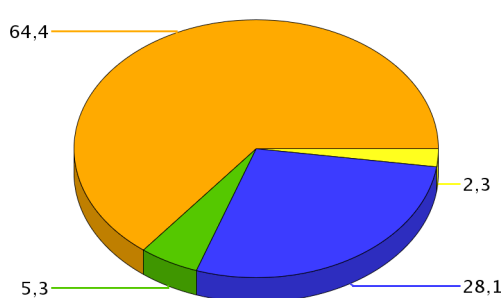
DISTRIBUCIÓN DE LOS BENEFICIARIOS EXTRANJEROS POR COMUNIDADES AUTÓNOMAS

| | TOTAL | | | | | COMUNITARIOS | | | | | NO COMUNITARIOS | | | | |
|--------------------|---------------------------|---------------|-------------------|---------------|----------------|---------------------------|---------------|-------------------|--------------|---------------|---------------------------|---------------|-------------------|--------------|----------------|
| | Prestaciones R.D.Leg 1/94 | | Subs. Event. Agr. | RAI | Total | Prestaciones R.D.Leg 1/94 | | Subs. Event. Agr. | RAI | Total | Prestaciones R.D.Leg 1/94 | | Subs. Event. Agr. | RAI | Total |
| | Contrib. | Subsidio | | | | Contrib. | Subsidio | | | | Contrib. | Subsidio | | | |
| ANDALUCIA | 18.833 | 8.862 | 3.973 | 2.174 | 33.842 | 5.646 | 3.701 | 1.282 | 738 | 11.367 | 13.187 | 5.161 | 2.691 | 1.436 | 22.475 |
| ARAGON | 5.358 | 2.658 | | 347 | 8.363 | 2.361 | 1.568 | | 120 | 4.049 | 2.997 | 1.090 | | 227 | 4.314 |
| PRINCIPADO DE ASTU | 1.216 | 737 | | 170 | 2.123 | 399 | 288 | | 41 | 728 | 817 | 449 | | 129 | 1.395 |
| ILLES BALEARS | 11.652 | 5.787 | | 169 | 17.608 | 4.825 | 2.322 | | 49 | 7.196 | 6.827 | 3.465 | | 120 | 10.412 |
| CANARIAS | 4.769 | 2.401 | | 506 | 7.676 | 2.022 | 1.072 | | 205 | 3.299 | 2.747 | 1.329 | | 301 | 4.377 |
| CANTABRIA | 1.045 | 588 | | 109 | 1.742 | 293 | 181 | | 26 | 500 | 752 | 407 | | 83 | 1.242 |
| CASTILLA-LA MANCHA | 6.399 | 5.523 | | 695 | 12.617 | 2.698 | 2.637 | | 324 | 5.659 | 3.701 | 2.886 | | 371 | 6.958 |
| CASTILLA Y LEON | 4.537 | 2.694 | | 420 | 7.651 | 2.050 | 1.576 | | 191 | 3.817 | 2.487 | 1.118 | | 229 | 3.834 |
| CATALUÑA | 34.922 | 14.464 | | 1.840 | 51.226 | 9.718 | 3.921 | | 364 | 14.003 | 25.204 | 10.543 | | 1.476 | 37.223 |
| COM. VALENCIANA | 17.821 | 11.368 | | 2.265 | 31.454 | 6.952 | 5.995 | | 830 | 13.777 | 10.869 | 5.373 | | 1.435 | 17.677 |
| EXTREMADURA | 1.068 | 734 | 845 | 187 | 2.834 | 521 | 349 | 161 | 63 | 1.094 | 547 | 385 | 684 | 124 | 1.740 |
| GALICIA | 3.247 | 1.990 | | 269 | 5.506 | 884 | 679 | | 90 | 1.653 | 2.363 | 1.311 | | 179 | 3.853 |
| COM. DE MADRID | 20.300 | 8.466 | | 1.204 | 29.970 | 7.439 | 4.357 | | 338 | 12.134 | 12.861 | 4.109 | | 866 | 17.836 |
| REGION DE MURCIA | 6.512 | 2.461 | | 589 | 9.562 | 695 | 548 | | 133 | 1.376 | 5.817 | 1.913 | | 456 | 8.186 |
| COM. FORAL DE NAVA | 1.778 | 839 | | 121 | 2.738 | 509 | 296 | | 30 | 835 | 1.269 | 543 | | 91 | 1.903 |
| PAIS VASCO | 3.627 | 1.528 | | 300 | 5.455 | 690 | 292 | | 39 | 1.021 | 2.937 | 1.236 | | 261 | 4.434 |
| LA RIOJA | 1.290 | 459 | | 66 | 1.815 | 506 | 228 | | 14 | 748 | 784 | 231 | | 52 | 1.067 |
| CEUTA | 86 | 216 | | 61 | 363 | 4 | | | | 4 | 82 | 216 | | 61 | 359 |
| MELILLA | 182 | 274 | | 29 | 485 | 2 | 3 | | | 5 | 180 | 271 | | 29 | 480 |
| TOTAL | 144.642 | 72.049 | 4.818 | 11.521 | 233.030 | 48.214 | 30.013 | 1.443 | 3.595 | 83.265 | 96.428 | 42.036 | 3.375 | 7.926 | 149.765 |

BENEFICIARIOS EXTRANJEROS COMUNITARIOS (%)



BENEFICIARIOS EXTRANJEROS NO COMUNITARIOS (%)



- Contributiva
- RAI
- Subsidio
- Subsidio Event. Agrarios

FEBRERO 2024

RELACIÓN DE LOS 60 PAÍSES CON MAYOR PROPORCIÓN DE BENEFICIARIOS DE PRESTACIONES POR DESEMPLEO EXTRANJEROS DEL TOTAL DE PAÍSES

| | Beneficiarios extranjeros | % s/Total de beneficiarios extranjeros |
|------------------------|---------------------------|--|
| MARRUECOS | 43.354 | 18,60 |
| RUMANIA | 42.409 | 18,20 |
| ITALIA | 12.995 | 5,58 |
| COLOMBIA | 12.688 | 5,44 |
| BULGARIA | 9.232 | 3,96 |
| VENEZUELA | 8.852 | 3,80 |
| SENEGAL | 7.463 | 3,20 |
| ECUADOR | 6.085 | 2,61 |
| UCRANIA | 5.770 | 2,48 |
| PORTUGAL | 4.388 | 1,88 |
| ARGENTINA | 4.127 | 1,77 |
| PERÚ | 3.975 | 1,71 |
| BRASIL | 3.755 | 1,61 |
| MALÍ | 3.500 | 1,50 |
| HONDURAS | 3.269 | 1,40 |
| BOLIVIA | 3.218 | 1,38 |
| REINO UNIDO | 3.140 | 1,35 |
| FRANCIA | 3.058 | 1,31 |
| PARAGUAY | 2.923 | 1,25 |
| DOMINICANA, REPÚBLICA | 2.919 | 1,25 |
| ARGELIA | 2.834 | 1,22 |
| POLONIA | 2.809 | 1,21 |
| PAKISTÁN | 2.737 | 1,17 |
| CUBA | 2.659 | 1,14 |
| ALEMANIA | 2.647 | 1,14 |
| RUSIA, FEDERACION DE | 2.461 | 1,06 |
| GAMBIA | 2.052 | 0,88 |
| NIGERIA | 2.027 | 0,87 |
| CHINA | 1.735 | 0,74 |
| NICARAGUA | 1.596 | 0,68 |
| URUGUAY | 1.387 | 0,60 |
| INDIA | 1.290 | 0,55 |
| GHANA | 1.196 | 0,51 |
| CHILE | 992 | 0,43 |
| FILIPINAS | 975 | 0,42 |
| LITUANIA | 950 | 0,41 |
| HOLANDA (PAISES BAJOS) | 912 | 0,39 |
| GUINEA | 911 | 0,39 |
| GEORGIA | 689 | 0,30 |
| EL SALVADOR | 641 | 0,28 |
| MÉJICO | 627 | 0,27 |
| MAURITANIA | 612 | 0,26 |
| BÉLGICA | 608 | 0,26 |
| MOLDAVIA, REPÚBLICA DE | 592 | 0,25 |
| ARMENIA | 546 | 0,23 |
| HUNGRÍA | 459 | 0,20 |
| APÁTRIDA | 432 | 0,19 |
| CHECA, REPÚBLICA | 408 | 0,18 |
| BANGLADESH | 381 | 0,16 |
| ESTADOS UNIDOS | 376 | 0,16 |
| GUINEA ECUATORIAL | 374 | 0,16 |
| ESLOVAQUIA | 360 | 0,15 |
| SUECIA | 345 | 0,15 |
| COSTA DE MARFIL | 320 | 0,14 |
| IRLANDA | 312 | 0,13 |
| CAMERÚN | 310 | 0,13 |
| GUINEA BISSAU | 291 | 0,12 |
| SÁHARA OCCIDENTAL | 264 | 0,11 |
| GRECIA | 221 | 0,09 |
| LETONIA | 206 | 0,09 |
| RESTO | 4.366 | 1,87 |
| TOTAL | 233.030 | 100,00 |

EVOLUCIÓN MENSUAL DEL GASTO DE PRESTACIONES

Datos provisionales.

Gastos contabilizados en el mes de marzo y devengados en el mes de febrero, incluyen las cotizaciones a la Seguridad Social

| MESES | AÑO 2023 | | | AÑO 2024 | | |
|------------|---|----------------|-------|---|----------------|-------|
| | GASTO DE PRESTACIONES (Miles de euros) | % DE VARIACIÓN | | GASTO DE PRESTACIONES (Miles de euros) | % DE VARIACIÓN | |
| | | MENSUAL | ANUAL | | MENSUAL | ANUAL |
| ENERO | 1.992.502 | 9,22 | 4,51 | 2.080.842 | 8,19 | 4,43 |
| FEBRERO | 1.952.665 | -2,00 | 3,76 | 2.027.106 | -2,58 | 3,81 |
| MARZO | 1.904.865 | -2,45 | 3,07 | | | |
| ABRIL | 1.721.169 | -9,64 | 5,04 | | | |
| MAYO | 1.734.316 | 0,76 | 8,95 | | | |
| JUNIO | 1.692.656 | -2,40 | 9,58 | | | |
| JULIO | 1.780.661 | 5,20 | 8,35 | | | |
| AGOSTO | 1.890.481 | 6,17 | 7,21 | | | |
| SEPTIEMBRE | 1.811.457 | -4,18 | 6,42 | | | |
| OCTUBRE | 1.822.539 | 0,61 | 7,35 | | | |
| NOVIEMBRE | 1.904.046 | 4,47 | 9,22 | | | |
| DICIEMBRE | 1.923.257 | 1,01 | 5,42 | | | |

EVOLUCIÓN MENSUAL DEL GASTO MEDIO POR BENEFICIARIO DE PRESTACIONES

No se incluyen los gastos del subsidio para trabajadores eventuales agrarios

| MESES | AÑO 2023 | | | AÑO 2024 | | |
|------------|------------------------------|----------------|-------|------------------------------|----------------|-------|
| | GASTO MEDIO POR BENEFICIARIO | % DE VARIACIÓN | | GASTO MEDIO POR BENEFICIARIO | % DE VARIACIÓN | |
| | | MENSUAL | ANUAL | | MENSUAL | ANUAL |
| ENERO | 1071,07 | 5,48 | 2,21 | 1104,97 | 3,25 | 3,16 |
| FEBRERO | 1070,71 | -0,03 | 2,39 | 1091,96 | -1,18 | 1,98 |
| MARZO | 1089,09 | 1,72 | 1,03 | | | |
| ABRIL | 1036,55 | -4,82 | 4,91 | | | |
| MAYO | 1064,18 | 2,67 | 9,32 | | | |
| JUNIO | 1021,25 | -4,03 | 8,15 | | | |
| JULIO | 1021,17 | -0,01 | 6,88 | | | |
| AGOSTO | 1062,49 | 4,05 | 5,83 | | | |
| SEPTIEMBRE | 1099,57 | 3,49 | 7,00 | | | |
| OCTUBRE | 1073,11 | -2,41 | 7,13 | | | |
| NOVIEMBRE | 1066,67 | -0,60 | 7,61 | | | |
| DICIEMBRE | 1070,14 | 0,33 | 5,39 | | | |

EVOLUCIÓN MENSUAL SOLICITUDES DE PRESTACIONES

| MESES | AÑO 2023 | | | AÑO 2024 | | |
|------------|-----------------------------|----------------|--------|-----------------------------|----------------|-------|
| | SOLICITUDES DE PRESTACIONES | % DE VARIACIÓN | | SOLICITUDES DE PRESTACIONES | % DE VARIACIÓN | |
| | | MENSUAL | ANUAL | | MENSUAL | ANUAL |
| ENERO | 792.499 | 16,63 | -16,54 | 769.439 | 38,13 | -2,91 |
| FEBRERO | 627.436 | -20,83 | -24,96 | 593.969 | -22,80 | -5,33 |
| MARZO | 681.059 | 8,55 | -22,18 | | | |
| ABRIL | 549.846 | -19,27 | -24,62 | | | |
| MAYO | 633.832 | 15,27 | -12,72 | | | |
| JUNIO | 651.458 | 2,78 | -4,82 | | | |
| JULIO | 654.540 | 0,47 | -4,51 | | | |
| AGOSTO | 562.371 | -14,08 | -6,46 | | | |
| SEPTIEMBRE | 604.873 | 7,56 | -12,39 | | | |
| OCTUBRE | 692.992 | 14,57 | -3,31 | | | |
| NOVIEMBRE | 730.089 | 5,35 | -3,05 | | | |
| DICIEMBRE | 557.055 | -23,70 | -18,02 | | | |

EVOLUCIÓN MENSUAL DE BENEFICIARIOS DE PRESTACIONES

| MESES | AÑO 2023 | | | AÑO 2024 | | |
|------------|---------------|----------------|-------|---------------|----------------|-------|
| | BENEFICIARIOS | % DE VARIACIÓN | | BENEFICIARIOS | % DE VARIACIÓN | |
| | | MENSUAL | ANUAL | | MENSUAL | ANUAL |
| ENERO | 1.901.340 | 3,43 | 1,96 | 1.922.316 | 4,71 | 1,10 |
| FEBRERO | 1.863.952 | -1,97 | 1,07 | 1.893.595 | -1,49 | 1,59 |
| MARZO | 1.787.538 | -4,10 | 1,65 | | | |
| ABRIL | 1.698.070 | -5,01 | -0,01 | | | |
| MAYO | 1.668.948 | -1,72 | -0,39 | | | |
| JUNIO | 1.694.048 | 1,50 | 1,15 | | | |
| JULIO | 1.779.849 | 5,06 | 1,21 | | | |
| AGOSTO | 1.816.798 | 2,08 | 1,14 | | | |
| SEPTIEMBRE | 1.687.270 | -7,13 | -0,66 | | | |
| OCTUBRE | 1.736.502 | 2,92 | 0,06 | | | |
| NOVIEMBRE | 1.824.163 | 5,05 | 1,35 | | | |
| DICIEMBRE | 1.835.927 | 0,64 | -0,12 | | | |

EVOLUCIÓN MENSUAL DEL PLAZO DE RECONOCIMIENTO DE PRESTACIONES

| MESES | AÑO 2023 | | | AÑO 2024 | | |
|------------|-------------------------|----------------|--------|-------------------------|----------------|-------|
| | PLAZO DE RECONOCIMIENTO | % DE VARIACIÓN | | PLAZO DE RECONOCIMIENTO | % DE VARIACIÓN | |
| | | MENSUAL | ANUAL | | MENSUAL | ANUAL |
| ENERO | 1,95 | 17,54 | -42,55 | 1,90 | 20,87 | -2,42 |
| FEBRERO | 1,54 | -21,08 | -42,43 | 1,54 | -18,90 | 0,28 |
| MARZO | 1,60 | 3,72 | -42,63 | | | |
| ABRIL | 1,47 | -7,98 | -35,73 | | | |
| MAYO | 1,41 | -4,28 | -33,58 | | | |
| JUNIO | 1,47 | 4,44 | -14,72 | | | |
| JULIO | 1,59 | 8,01 | -16,62 | | | |
| AGOSTO | 2,05 | 29,34 | -21,74 | | | |
| SEPTIEMBRE | 2,66 | 29,87 | -6,06 | | | |
| OCTUBRE | 2,03 | -23,67 | -3,68 | | | |
| NOVIEMBRE | 1,82 | -10,61 | 3,59 | | | |
| DICIEMBRE | 1,57 | -13,40 | -5,11 | | | |