



Consolidando la estabilidad en el empleo

## El paro baja en 33.512 personas en noviembre hasta los 2.881.380, la cifra más baja en un mes de noviembre desde 2007

- El paro femenino experimenta la segunda mayor caída de la serie histórica en un mes de noviembre
- El total de desempleadas es de 1.727.559, la cifra más baja en un mes de noviembre en 14 años
- El desempleo también se frena entre las personas jóvenes que registran la menor cifra de inscritos de la serie histórica en un mes de noviembre
- El paro baja en Servicios, Agricultura, Industria y en la Construcción
- El 43,2 % de los contratos son de carácter indefinido

2 de diciembre de 2022.- El paro registrado en las oficinas del Servicio Público de Empleo Estatal (SEPE) ha bajado en 33.512 personas (-1,15%) en el mes de noviembre.

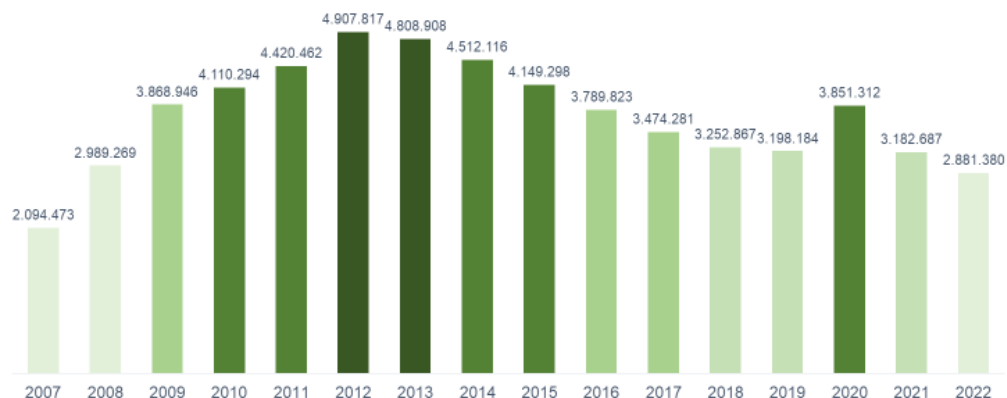
Se trata de la segunda mayor bajada en este mes en la última década solo superada por la del año 2021 marcado por la pandemia, y es un descenso especialmente significativo teniendo en cuenta la coyuntura económica adversa en el escenario internacional.

El total de parados se sitúa en 2.881.380 personas y es la más baja en un mes de noviembre desde el año 2007.



## PARO REGISTRADO

Mes de noviembre de cada año



En términos desestacionalizados, el paro registrado baja en 61.595 personas.

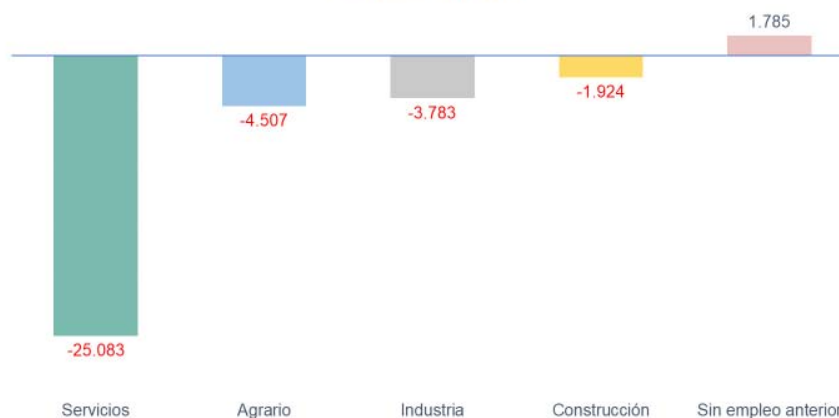
### El paro por sectores

Por sectores económicos con respecto a octubre, el paro registrado desciende en los Servicios -25.083 personas (-1,21%), en Agricultura -4.507 personas (-3,67%), en Industria -3.783 (-1,59%) y en la Construcción -1.924 personas (-0,86%).



### VARIACIÓN MENSUAL PARO POR SECTORES

Noviembre 2022

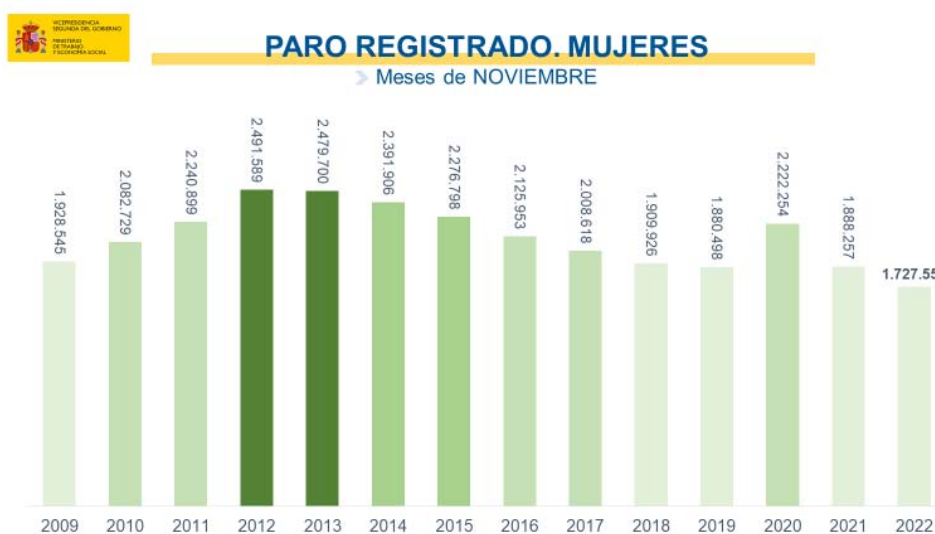




Únicamente aumente entre el Colectivo Sin Empleo Anterior aumenta en 1.785 personas (0,71%).

## El paro por sexo y edad

Respecto al mes de octubre, el desempleo femenino desciende en 19.199 mujeres (-1,10%) hasta un total de 1.727.559, la cifra más baja en un mes de noviembre desde 2008.



En el caso de los hombres, disminuye en 14.313 (-1,23%) respecto al mes de octubre y deja el total en 1.153.821.

También desciende entre los jóvenes menores de 25 años en el mes de noviembre en 4.182 personas (-1,97%) respecto al mes anterior.



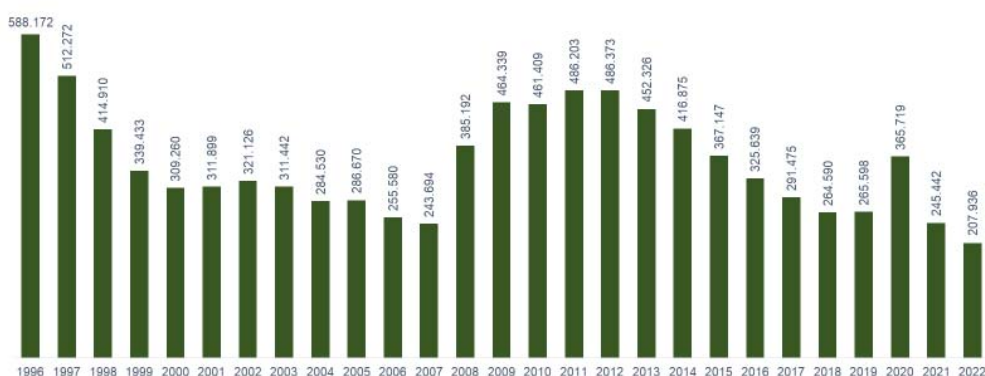


El total de personas menores de 25 años es de 207.936



### PARO REGISTRADO MENORES 25 AÑOS

Meses de noviembre



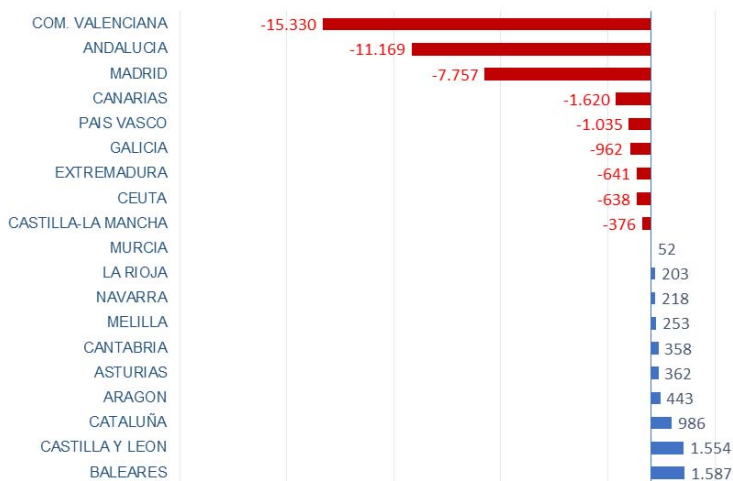
### El paro por comunidades autónomas

El paro registrado en noviembre baja en 8 Comunidades Autónomas. En términos absolutos, las caídas más acusadas se registran en la Comunidad Valenciana (-15.330), Andalucía (-11.169) y Comunidad de Madrid (-7.757).



### VARIACIÓN MENSUAL PARO REGISTRADO

Noviembre 2022 – octubre 2022





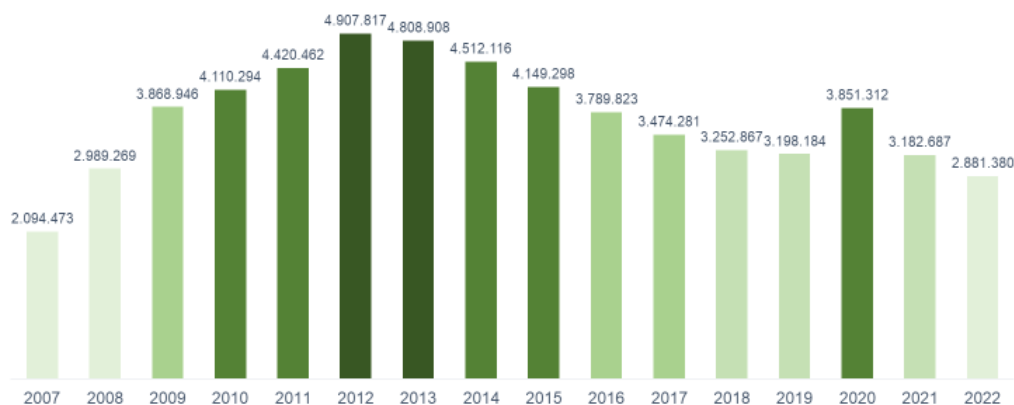
## Datos de contratación

El número total de contratos registrados durante el mes de noviembre ha sido de 1.424.283. De ellos, 615.236 contratos eran de carácter indefinido.



### PARO REGISTRADO

Mes de noviembre de cada año



Suponen el 43,20% del total de contratos firmados. La estabilidad en el empleo se consolida en todos los sectores.



### CONTRATOS REGISTRADOS

Porcentaje de contratos indefinidos sobre el total. Noviembre.





## Prestaciones en el mes de octubre

Las personas beneficiarias existentes a final del mes fueron 1.735.379. Los gastos totales de octubre de 2022 ascendieron a 1.697,8 millones de euros.



### EVOLUCIÓN DEL GASTO EN PRESTACIONES

(millones de euros)  
Año 2021-2022

