



Apenas supone un 0,2 por ciento respecto al mes anterior

## **El paro sube en 3.164 personas en septiembre y registra el menor incremento mensual desde 2007 al situarse en 2.575.285 personas**

Nota de prensa

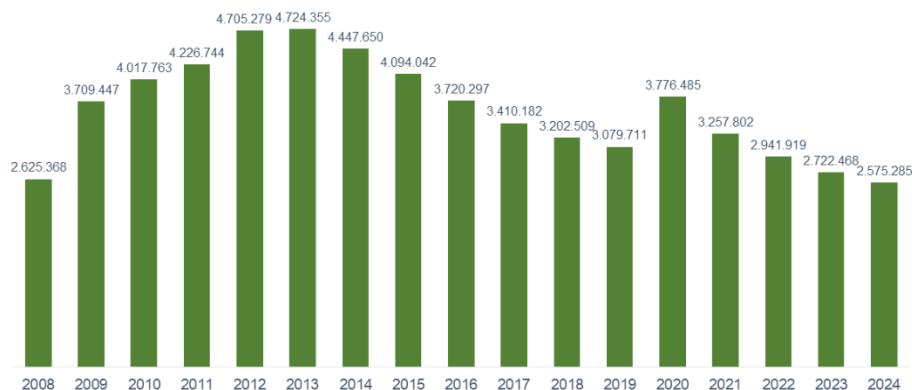
- En términos desestacionalizados el paro baja en 22.729 personas
- La cifra de parados es la más baja en un mes de septiembre desde hace 17 años
- La Construcción es el sector en el que más se acusa el descenso seguido de la Agricultura y la Industria
- En términos absolutos, el paro registrado sube, sobre todo, en Andalucía y Galicia
- Casi el 44% de los contratos firmados fueron de carácter indefinido
- La tasa de cobertura aumenta en cinco puntos en un año y se sitúa en el 76,5%, la más alta desde 2010

3 de octubre de 2024.- El número de personas desempleadas registradas en el Servicio Público de Empleo Estatal al finalizar el mes de septiembre aumentó en 3.164 (0,12%) con respecto al mes anterior, con lo que se anota el menor incremento mensual desde 2007, a excepción de los meses afectados por la Covid.



## PARO REGISTRADO

Mes de SEPTIEMBRE de cada año



El total se sitúa en 2.575.285 personas, la cifra más baja en un mes de septiembre desde el año 2007.

En los últimos 12 meses el paro interanual ha descendido en 147.183 personas (-5,41%).

En términos desestacionalizados el paro registrado ha bajado en 22.729 personas.

### El paro por sectores

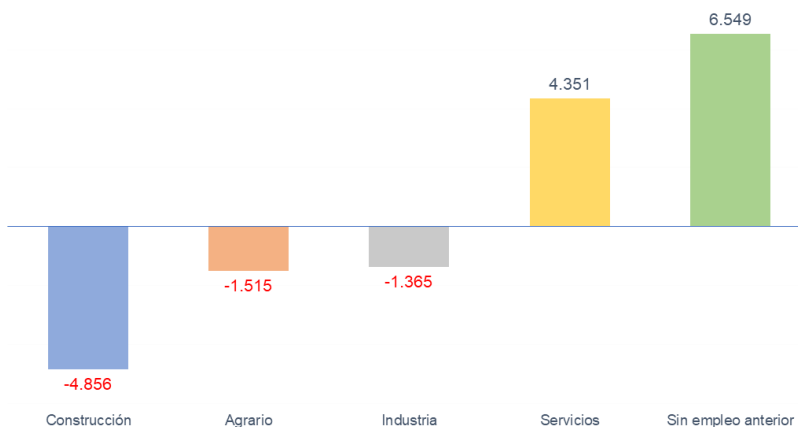
Por sectores económicos, con respecto a agosto, el paro registrado anota un acusado descenso en la Construcción con 4.856 personas desempleadas menos (-2,40%), en la Agricultura 1.515 personas (-1,73%) e Industria 1.365 personas (-0,67%).

Sube en Servicios 4.351 personas (0,24%) y también el en colectivo Sin Empleo Anterior 6.549 personas (2,79%).



### VARIACIÓN MENSUAL PARO POR SECTORES

Septiembre 2024

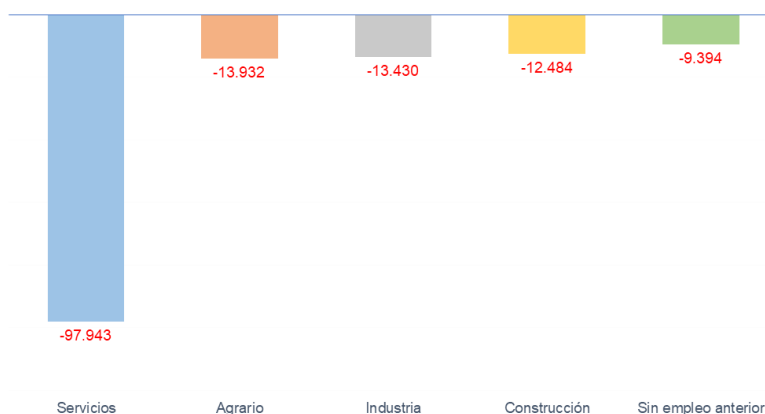


En términos interanuales, es en el sector Servicios donde se registra la mayor reducción de desempleo, con 97.943 mujeres y hombres parados menos en comparación con el año pasado, seguido por la Agricultura, con casi 14.000 personas desempleadas menos, la Industria, con 13.430 personas y la Construcción, con 12.484 personas menos.



### VARIACIÓN ANUAL PARO POR SECTORES

Septiembre 2024





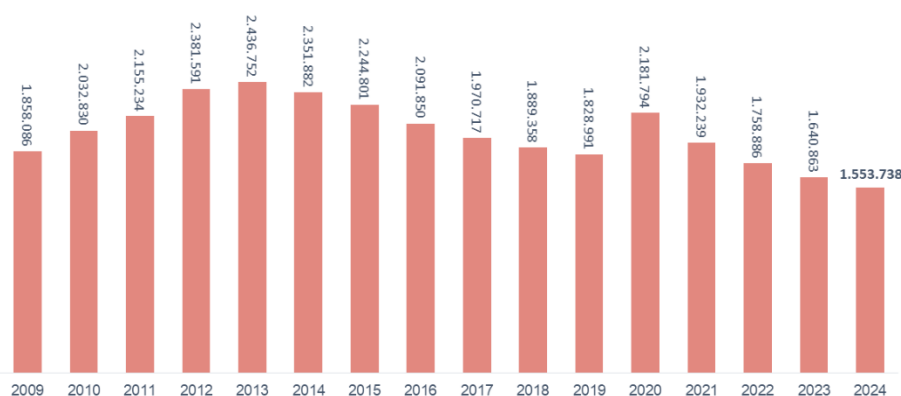
## El paro por sexo y edad

En el mes de septiembre el desempleo masculino ha aumentado en 84 personas (0,01%) con respecto a agosto hasta situarse en 1.021.547 personas, mientras que el femenino ha subido en 3.080 personas (0,20%), el menor incremento desde 2007, lo que lo sitúa en 1.553.738 mujeres, su nivel más bajo desde 2008.



### PARO REGISTRADO. MUJERES

» Meses de SEPTIEMBRE



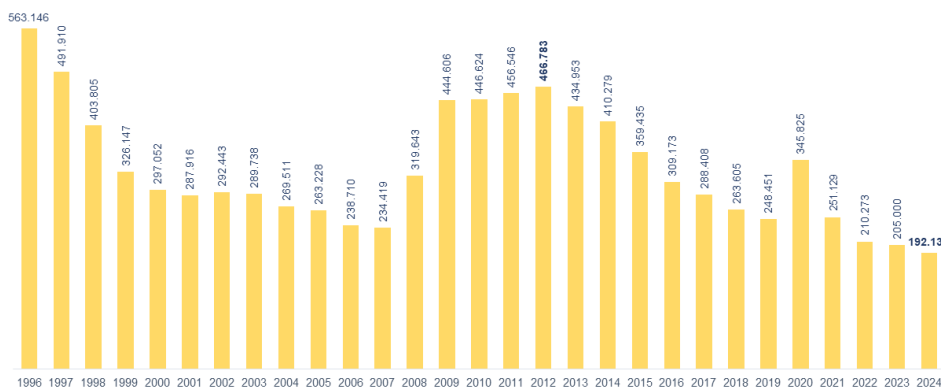
En comparación con el mes de septiembre de 2023, el paro masculino ha bajado en 60.058 personas (-5,55%) y el femenino, en 87.125 mujeres (-5,31%).

El desempleo de los jóvenes menores de 25 años ha crecido en el mes de septiembre en 15.027 personas (8,48%) respecto al mes de agosto y se sitúa en 192.139 personas, la menor cifra en un mes de septiembre de la serie histórica.



## PARO REGISTRADO MENORES 25 AÑOS

» Meses de Septiembre



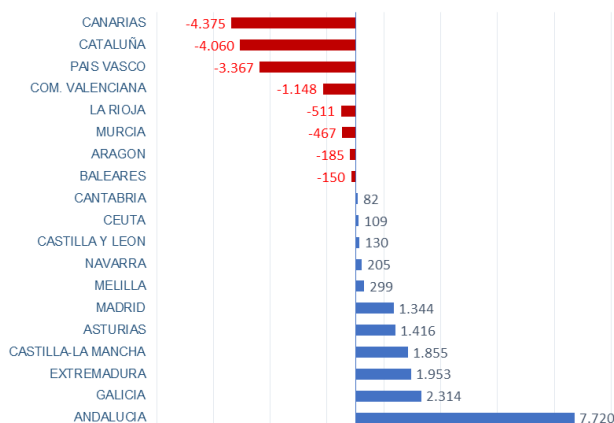
### El paro por comunidades autónomas

En términos absolutos, el paro registrado en septiembre de 2024 ha subido en nueve comunidades autónomas, con Andalucía a la cabeza (7.720 personas), seguida de Galicia (2.314 personas) y Extremadura (1.953 personas).



## VARIACIÓN MENSUAL PARO REGISTRADO

» Septiembre 2024



Por el contrario, ha descendido en las ocho comunidades restantes, dándose las mayores caídas respecto al mes anterior en Canarias (-



4.375 personas), Cataluña (-4.060 personas) y País Vasco (-3.367 personas).

## Contratos

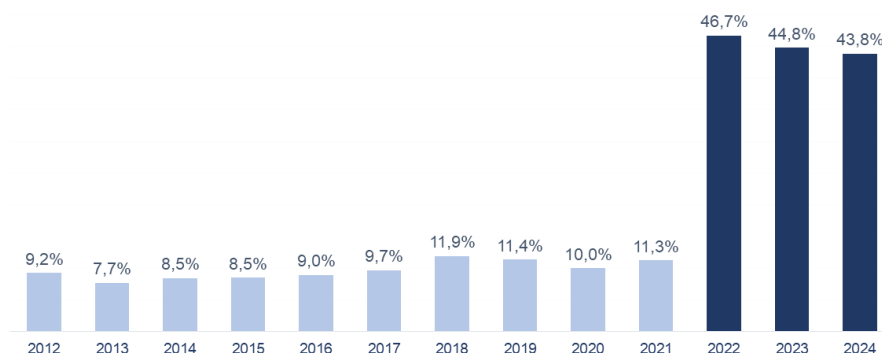
El número total de contratos registrados durante el mes de septiembre ha sido de 1.413.683, lo que supone un incremento de 21.478 contratos, un 1,54% más que en el mismo mes de 2023.

En septiembre se han formalizado 619.333 contratos de trabajo de carácter indefinido. Representan el 43,81% por ciento de todos los contratos celebrados.



### CONTRATOS REGISTRADOS

► Porcentaje de contratos indefinidos sobre el total. Meses Septiembre

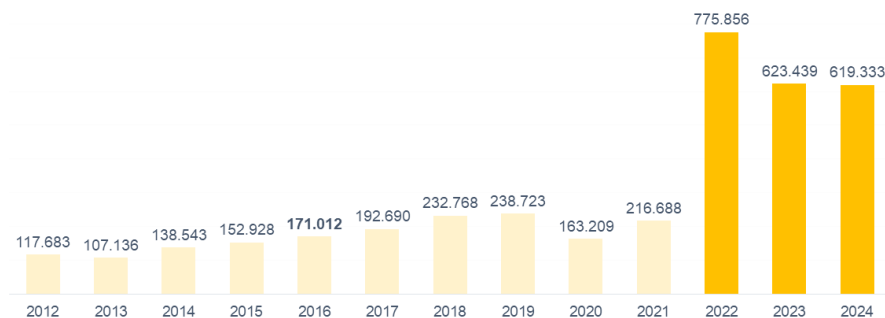


En septiembre, la cifra de los contratos temporales ha sido de 794.350, lo que representa un 56,19% del total.



## CONTRATOS INDEFINIDOS REGISTRADOS

Meses de Septiembre.



## Prestaciones en el mes de agosto

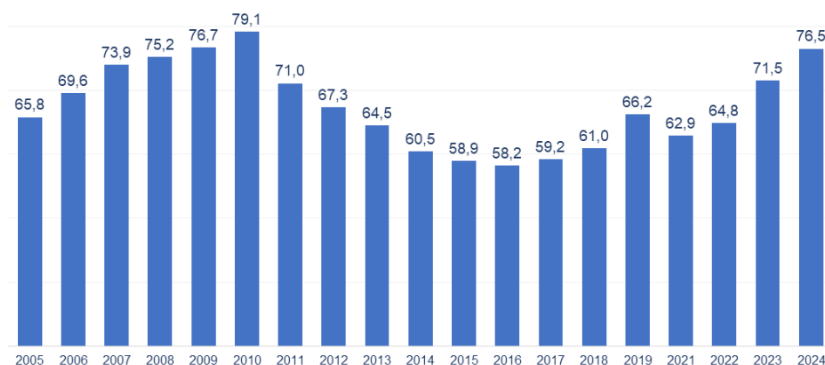
Las personas beneficiarias existentes al final del mes de agosto fueron 1.845.877, similar a la del mismo mes del año anterior.

La cobertura del sistema de protección por desempleo durante el mes de agosto de 2024 ha sido del 76,48% y por primera vez desde 2010, la tasa de cobertura de la prestación por desempleo supera el 75%.



## TASA DE COBERTURA PRESTACIONES DESEMPLEO

Meses de Agosto



La inversión total fue de 1.999,3 millones de euros.