



El total de personas inscritas es de 3.257.802

El paro baja en 76.113 personas, el mayor descenso en un mes de septiembre y acumula siete meses consecutivos de caídas

- **No se encadenaban siete meses consecutivos de bajadas del paro desde 2000**
- **En los últimos siete meses el paro ha descendido en 750.987 personas**
- **El paro baja en todos los sectores de actividad, en trece comunidades autónomas y entre hombres y mujeres con respecto al mes de agosto**
- **Respecto al inicio de la pandemia, hay 10.319 jóvenes menos inscritos en las oficinas del SEPE que al inicio de la pandemia**
- **Industria, Agricultura y Construcción registran ya menos parados que antes de la pandemia**
- **El gasto en nóminas de prestaciones por ERTE en agosto se reduce hasta los 256 millones de euros**

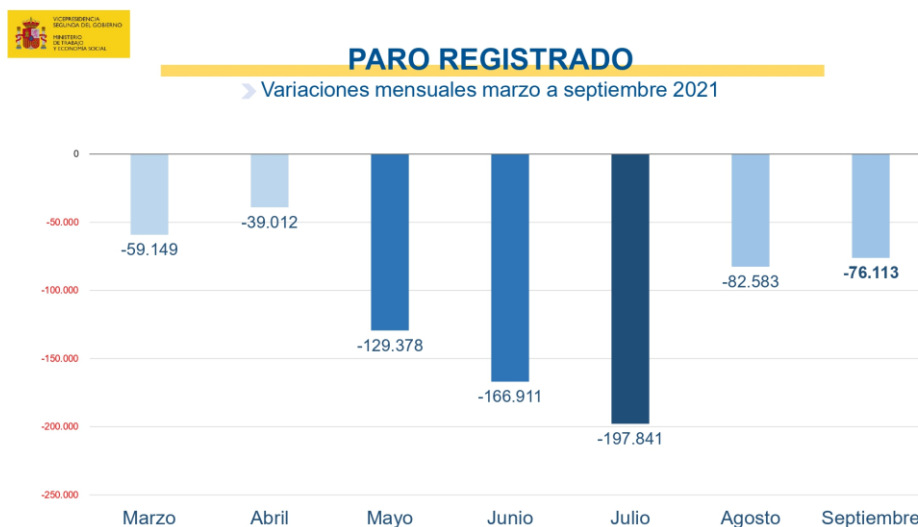
Madrid, 4 de octubre de 2021.- El paro registrado en las oficinas del Servicio Público de Empleo Estatal (SEPE) en septiembre descendió en 76.113 (-2,28%) personas respecto al mes anterior, rompiendo la tendencia alcista habitual de este mes.

El total de personas inscritas es de 3.257.802.

Con la bajada de septiembre, el paro acumula siete meses consecutivos de caídas, en el que el registro total ha disminuido en 750.987 personas.



No se han encadenado siete meses consecutivos de descensos desde el año 2000 aunque la rebaja de 2021 es más del triple de la registrada hace dos décadas (-201.649).



En términos interanuales, hay 518.683 (-13,73%) personas en desempleo menos.

El paro desestacionalizado baja en 109.279 personas.

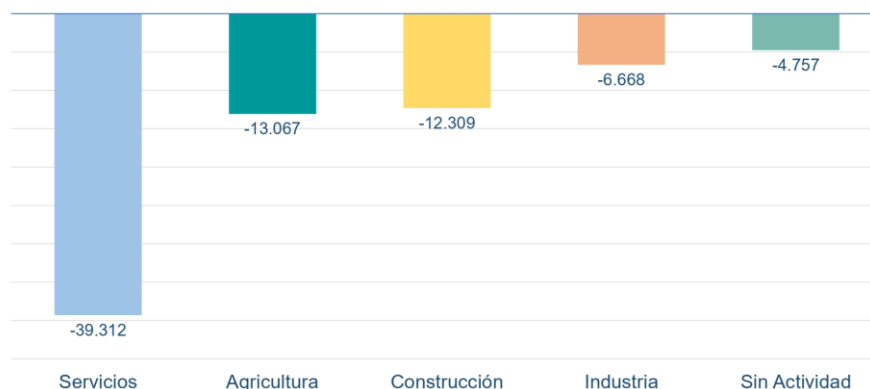
El paro por sectores económicos

El paro retrocede en todos los sectores de actividad respecto al mes de agosto. en Servicios desciende en 39.312 (-1,68%) personas, en Agricultura cae en 13.067 (-8,08%) personas, en Construcción baja en 12.309 (-4,53%) personas, en Industria resta 6.668 (-2,45%) personas inscritas y, por último, entre el colectivo Sin Empleo Anterior cae en 4.757 personas (-1,68%).



VARIACIÓN MENSUAL DEL PARO POR SECTORES

Septiembre de 2021



La industria, la agricultura y la construcción ya presentan un nivel de paro registrado inferior al inicio de la pandemia.

El paro por sexo y edad

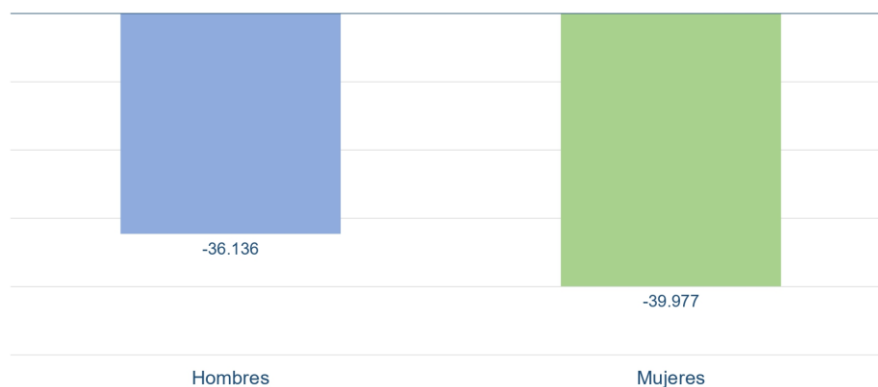
El desempleo femenino en septiembre respecto al mes de agosto bajó en 39.977 (-2,03%) mujeres, hasta un total de 1.932.239.

También se reduce el paro entre los hombres con 36.136 (-2,65%) registrados menos, hasta dejar el total en 1.325.563.



VARIACIÓN MENSUAL PARO POR GÉNERO

Septiembre de 2021





Por otra parte, el desempleo de los jóvenes menores de 25 años sube en septiembre en 5.838 personas (2,38%) respecto al mes anterior.

Hay 10.319 jóvenes menos inscritos en las oficinas del SEPE que al inicio de la pandemia.

El paro por comunidades autónomas

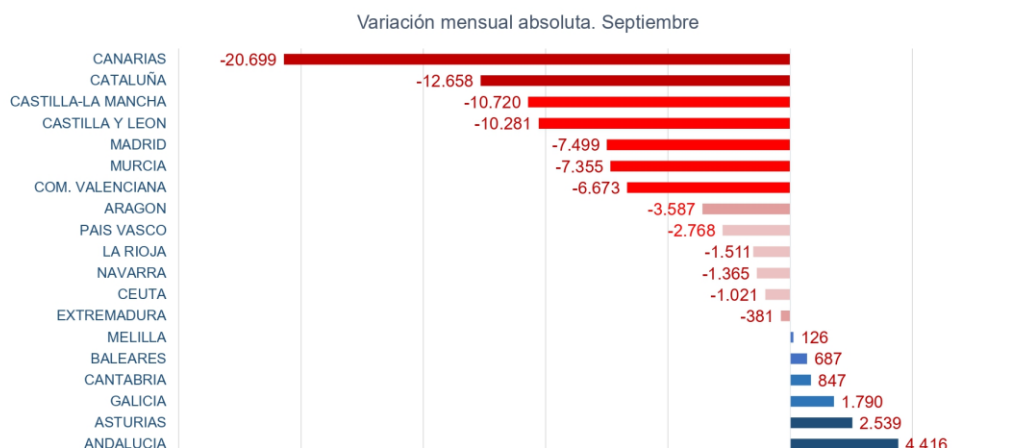
El paro registrado baja en 12 comunidades autónomas entre las que destacan Canarias (-20.699), Cataluña (-12.658), Castilla La Mancha (-10.720) y Castilla León (-10.281).

En el mes de septiembre, Canarias es la comunidad autónoma en la que más cae el paro tanto en términos absolutos como en términos relativos (-8,8%)



VARIACIÓN MENSUAL PARO REGISTRADO POR CC. AA.

Septiembre 2021

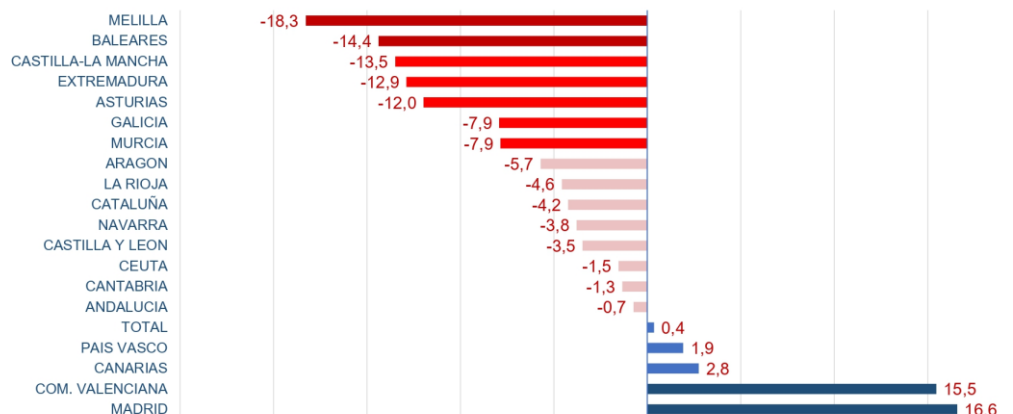


Trece CCAA y las ciudades autónomas tienen menos nivel de paro registrado que al inicio de la crisis sanitaria.



VARIACIÓN CRISIS PARO REGISTRADO POR CC. AA.

Febrero 2020 - Septiembre 2021



Datos de contratación

El número de contratos registrados durante el mes de septiembre ha sido de 1.923.846.

De este total, 216.688 contratos de trabajo tienen carácter indefinido. Representan el 11,26% de todos los contratos. Supone un incremento de 53.479 (32,77%) sobre igual mes del año anterior.

Los contratos indefinidos del mes de septiembre se dividen, en cuanto a la duración de su jornada, en 119.549 a tiempo completo y 97.139 a tiempo parcial. Los primeros han tenido una subida, respecto a septiembre de 2020 de 28.598 (31,44%) y los segundos se han incrementado en 24.881 (34,43%).

El resto de los contratos, hasta completar el total de 1.923.846 del mes de septiembre, son 12.207 de carácter formativo y 1.694.951 suponen otro tipo de contratos temporales. Dentro de este último grupo, los de Obra o Servicio Determinado (de jornada a tiempo completo) son el 25,89% y los Eventuales por Circunstancia de la Producción (de jornada a tiempo completo) suponen el 25,58% del total de todos los contratos. Los contratos temporales con jornada a tiempo parcial suman el 32,38%.



Prestaciones en el mes de agosto

Las personas beneficiarias a final del mes fueron un total de 1.977.033.

Los gastos totales de agosto de 2021 ascendieron a 2.022 millones de euros, lo que supone un 29,7% menos que el mismo mes del año anterior.

El gasto medio mensual por beneficiario, sin incluir el subsidio agrario de Andalucía y Extremadura, en el mes de agosto de 2021 ha sido de 1.047,5 euros, cifra que supone un aumento sobre el mismo mes del año anterior de 53,5 euros (5,4%).

El importe total de las nóminas por prestaciones ERTE en el mes de agosto ha supuesto 256 millones de euros.