



Cerrando un año de consolidación del empleo estable

El paro baja en 25.300 personas en el mes diciembre de 2024, hasta un total de 2.560.718, un 5,4% menos que el año anterior

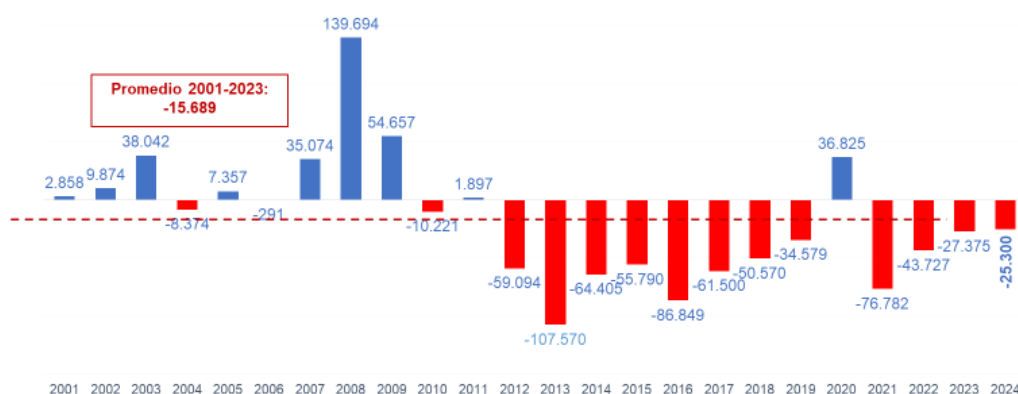
- La cifra total es la más baja desde diciembre de 2007
- El paro registrado baja en 9.166 personas en términos desestacionalizados
- El descenso beneficia, sobre todo, a las mujeres que registran 25.238 paradas menos
- El paro femenino es el más bajo en diciembre desde 2008
- El desempleo de los menores de 25 años es el más bajo de la serie histórica
- En el año 2024 se han registrado 15.420.104 contratos, la menor cifra desde el año 2013, reforzando la estabilidad del mercado laboral
- La tasa de cobertura en noviembre fue del 74,5%, la más alta desde el año 2010

3 de enero de 2025.- El paro registrado en las oficinas del Servicio Público de Empleo Estatal (SEPE), al finalizar el mes de diciembre de 2024, se reduce en 25.300 personas (-0,98%) respecto del mes anterior.



VARIACIÓN MENSUAL PARO REGISTRADO

➤ Meses de diciembre de cada año

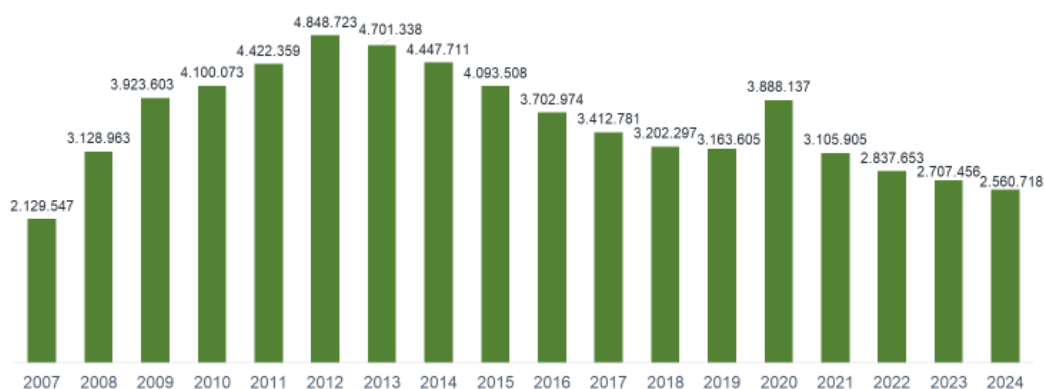


De esta forma, el paro registrado total sigue se ha situado en 2.560.718 personas, la cifra más baja desde diciembre de 2007.



PARO REGISTRADO

➤ Mes de DICIEMBRE de cada año



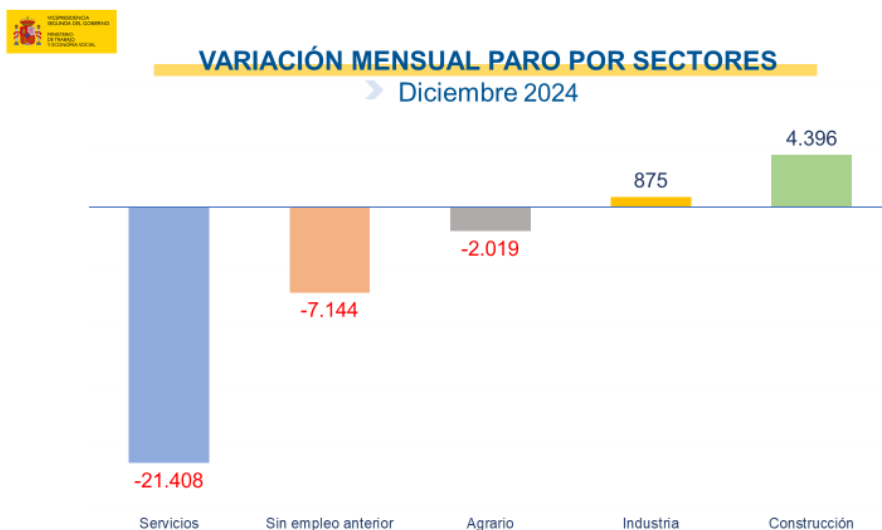
El descenso interanual es de 146.738 personas (-5,42%).

En términos desestacionalizados, el paro registrado baja en 9.166 personas.



El paro por sectores

Por sectores económicos, con respecto al mes de noviembre, el paro registrado desciende en los sectores de Servicios en 21.408 personas (-1,15%), entre el colectivo Sin Empleo Anterior en 7.144 personas (-2,94%) y en Agricultura en 2.019 personas (-2,36%).



El desempleo aumenta en Construcción en 4.396 personas (2,26%) e Industria en 875 personas (0,44%).

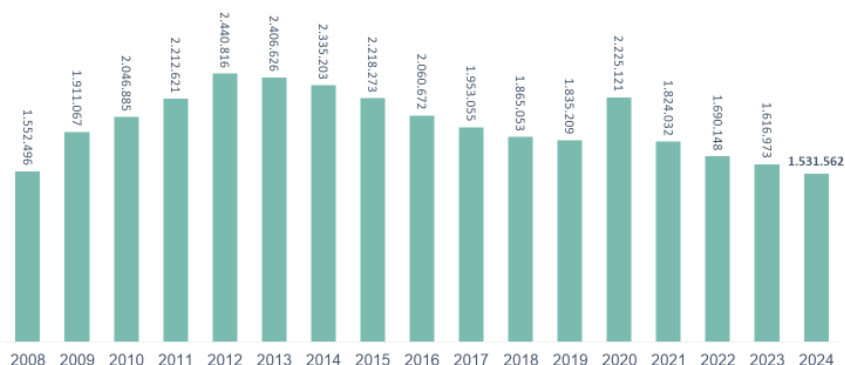
El paro por sexo y edad

El paro registrado femenino disminuye en 25.238 mujeres (-1,62%) en relación con el mes de noviembre. El total se sitúa en 1.531.562, **la cifra más baja desde diciembre de 2008.**



PARO REGISTRADO. MUJERES

➤ Meses de DICIEMBRE



El desempleo masculino se mantiene estable con 62 parados menos (-0,01%) y se sitúa en 1.029.156 hombres.

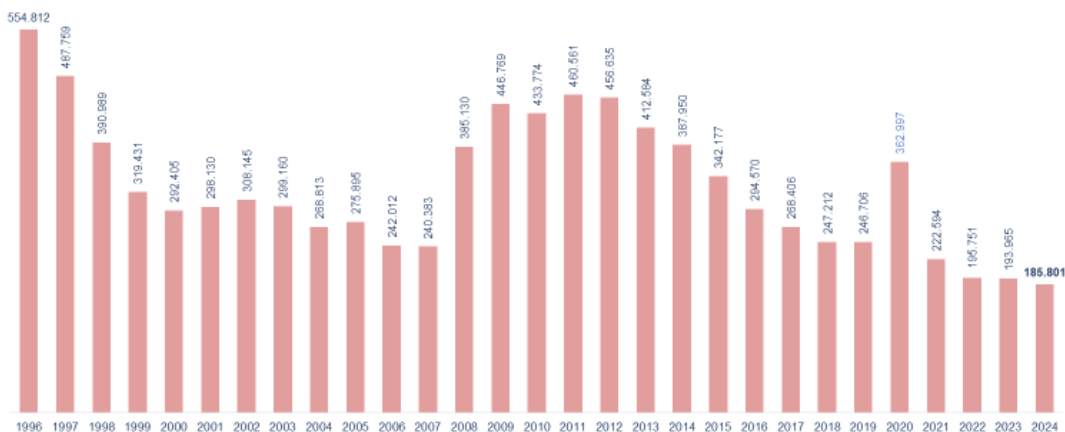
Si lo comparamos con diciembre de 2023, el paro el femenino cae en 85.411 mujeres (-5,28%) y el masculino baja en 61.327 (-5,62%).

El desempleo entre los jóvenes menores de 25 años desciende en el mes de diciembre en 10.903 personas (-5,54%) respecto al mes anterior. El total registra su **cota mínima en la serie histórica** con 185.801 personas jóvenes registradas.



PARO REGISTRADO MENORES 25 AÑOS

➤ Meses de Diciembre



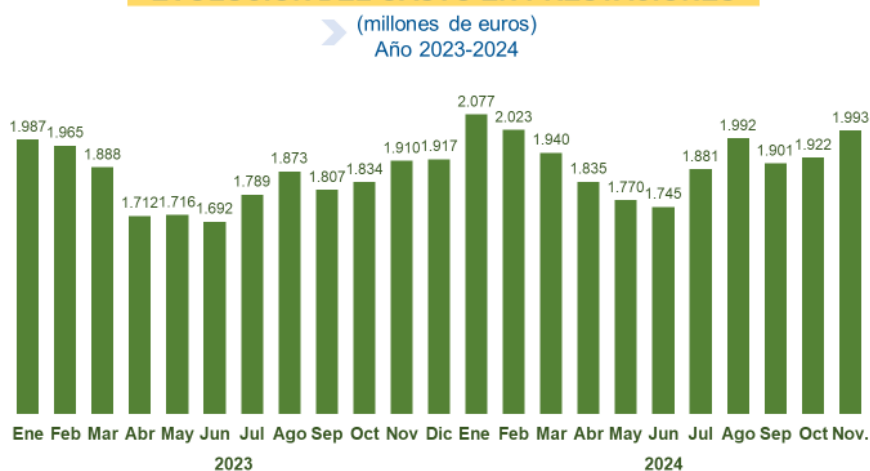


Paro por comunidades autónomas

El paro registrado en diciembre de 2024 se reduce en 13 Comunidades Autónomas. Las mayores caídas en cifras absolutas se producen en Andalucía (-11.474 personas), Comunidad de Madrid (-3.594) y Galicia (-2.904).



EVOLUCIÓN DEL GASTO EN PRESTACIONES



Sube en las cuatro comunidades restantes encabezadas por Cataluña (2.663), Castilla y León (563) y Comunitat Valenciana (440).

Contratos

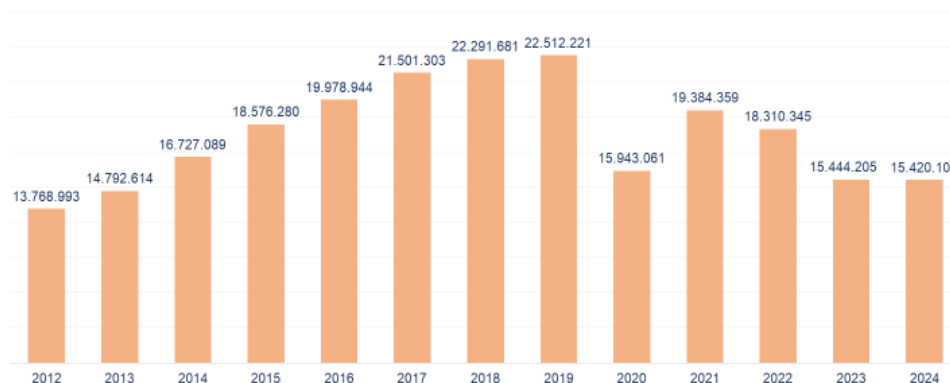
En el mes de diciembre se han registrado un total de 1.182.706 contratos.

La contratación acumulada en los doce meses de 2024 ha alcanzado una cifra de 15.420.104, lo que supone 24.101 contratos menos (-0,16%) que en igual periodo del año anterior. Es la cifra más baja desde 2013.



CONTRATOS REGISTRADOS

> Acumulados año



En diciembre de 2024 se han registrado 437.024 contratos de trabajo de carácter indefinido, representan el 36,95% de todos los contratos.

Prestaciones en el mes de noviembre

Las personas beneficiarias existentes a final del mes fueron un total de 1.802.453.

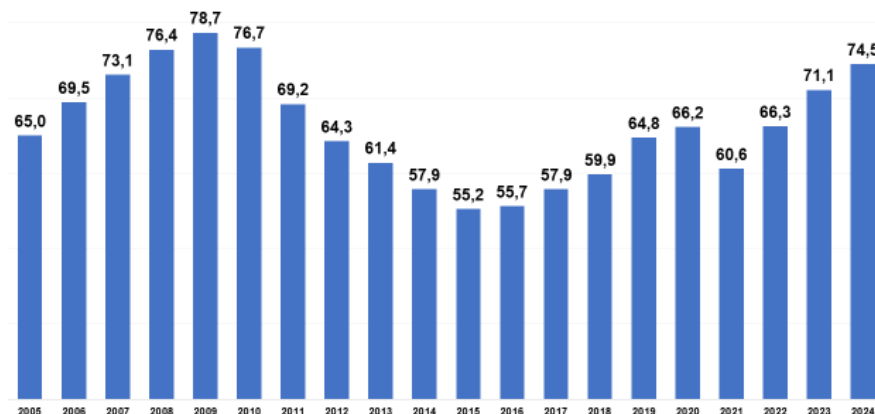
La cobertura del sistema de protección por desempleo durante el mes de noviembre de 2024 ha sido del 74,49%. El mismo indicador en noviembre de 2023 fue de 71,10%, lo que supone un aumento del 4,8%. Es la tasa de cobertura más alta desde 2010.

El gasto medio mensual por persona beneficiaria, sin incluir el subsidio agrario de Andalucía y Extremadura, en el mes de noviembre de 2024 ha sido de 1.130,0€ lo que supone un aumento sobre el mismo mes del año anterior de 63,3 euros (5,9%).



TASA DE COBERTURA PRESTACIONES DESEMPLEO

Meses de Noviembre



La inversión total de noviembre de 2024 ascendió a 1.993,4 millones de euros.



EVOLUCIÓN DEL GASTO EN PRESTACIONES

(millones de euros)
Año 2023-2024

