



GOBIERNO
DE ESPAÑA

VICEPRESIDENCIA
SEGUNDA DEL GOBIERNO

MINISTERIO
DE TRABAJO
Y ECONOMÍA SOCIAL

SECRETARÍA DE ESTADO DE EMPLEO Y
ECONOMÍA SOCIAL

DIRECCIÓN GENERAL DEL TRABAJO
AUTÓNOMO, DE LA ECONOMÍA
SOCIAL Y DE LA RESPONSABILIDAD
SOCIAL DE LAS EMPRESAS

**TRABAJADORAS Y TRABAJADORES AUTÓNOMOS,
PERSONAS FÍSICAS,
EN ALTA EN LA SEGURIDAD SOCIAL**

Publicación

30 de junio de 2023

CORREO ELECTRÓNICO
subdireccion.autonomos@mites.gob.es

PÁGINA WEB
http://www.mites.gob.es/es/sec_trabajo/autonomos/autonomos/estadistica/index.htm

C/ Pío Baroja, 6
28071 MADRID
TEL.: 91 363 18 73
FAX: 91 363 20 34

INDICE

Resumen de Resultados

Relación de Cuadros y Gráficos

Trabajadores afiliados en Regímenes por cuenta propia en la Seguridad Social

- Según Régimen por Colectivo
- Según edad por Sexo y Base de cotización (sólo RETA)

Trabajadores Autónomos, Personas Físicas, según Regímenes

- Por Situación Profesional
- Por Diversas Variables

Trabajadores Autónomos, Personas Físicas, según Sexo

- Por Edad
- Por Nacionalidad
- Por Base de Cotización
- Por Comunidad Autónoma y Provincia
- Por Sector, Sección y División de Actividad

Cuadro	Gráfico	
Sector	División	Gráfico

Trabajadores Autónomos, Personas Físicas, según Edad

- Tramos especiales, por Sexo y Base de cotización
- Por Nacionalidad y Continente
- Por Base de cotización
- Por Comunidad Autónoma y Provincia
- Por Sector, Sección y División de Actividad

Cuadro	Gráfico	
Sector	División	Gráfico

Trabajadores Autónomos, Personas Físicas, según Nacionalidad

- Por Edad
- Por Comunidad Autónoma y Provincia
- Por Sector, Sección y División de Actividad

Cuadro	Gráfico	
Sector	División	Gráfico

Trabajadores Autónomos, Personas Físicas, según Base de Cotización

- Por Sexo
- Por Edad
- Por Nacionalidad
- Por Antigüedad
- Por Comunidad Autónoma y Provincia
- Por Sector, Sección y División de Actividad

Cuadro	Gráfico	
Sector	División	Gráfico

Trabajadores Autónomos, Personas Físicas, según Antigüedad

- Por Sexo
- Por Edad
- Por Nacionalidad
- Por Comunidad Autónoma y Provincia
- Por Sector, Sección y División de Actividad

Cuadro	Gráfico	
Sector	División	Gráfico

Trabajadores Autónomos, Personas Físicas, según Sector

- Por Edad
- Por Nacionalidad
- Por Antigüedad
- Por Comunidad Autónoma y Provincia

	División	Gráfico
--	----------	---------

Trabajadores Autónomos, Personas Físicas, según Situación Profesional

- Por Sexo
- Por Edad
- Por Nacionalidad
- Por Base de cotización
- Por Antigüedad
- Por Comunidad Autónoma y Provincia
- Por Sector, Sección y División de Actividad

Cuadro	Gráfico	
Sector	División	Gráfico

Colaboradores Familiares en alta en la Seguridad Social, según Sexo

- Por edad, Nacionalidad y Base de cotización
- Por Comunidad Autónoma y Provincia
- Por Sector, Sección y División de Actividad

Sector	División	Gráfico
--------	----------	---------

Fuentes y Notas Explicativas

TRABAJADORAS Y TRABAJADORES AUTÓNOMOS, POR CUENTA PROPIA, EN ALTA EN LA SEGURIDAD SOCIAL, RESUMEN DE RESULTADOS A 30 DE JUNIO DE 2023

A 30 de junio de 2023 había 2.034.738 personas trabajadoras por cuenta propia, personas físicas ⁽¹⁾, inscritas en los diferentes regímenes por cuenta propia de la Seguridad Social, siendo el RETA el más numeroso de ellos.

Los hombres representan el 63,4% y las mujeres el 36,6% del total. Estos porcentajes cambian cuando se tienen en cuenta otras variables (edad, ámbito geográfico, sector de la actividad):

- En Asturias y Galicia, el porcentaje de mujeres supera el 40,0%.
- En la Industria (2,8%) y, sobre todo, en la construcción (1,4%), el porcentaje de mujeres es muy reducido, siendo mayor en el sector servicios (87,7%).

El 74,3% de las personas trabajadoras por cuenta propia supera los 40 años de edad, aunque este porcentaje desciende al 61,3% entre los procedentes de otros países.

Las personas trabajadoras por cuenta propia de nacionalidad diferente a la española representan el 14,0%. El porcentaje aumenta en el tramo comprendido entre los menores de 25 (2,9%) y los comprendidos entre 25 y 40 años (35,8%) y en el sector servicios (80,4%); y supera el 20 % en Melilla, y las comunidades insulares.

El 10,0% de las personas trabajadoras por cuenta propia no supera la base mínima de cotización.

- Este porcentaje alcanza el 4,5% cuando la edad es inferior a los 40 años, y 8,9% entre los que llevan menos tiempo dados de alta (menos de 5 años).
- A partir de los 55 años de edad, el 95,3% cotiza por una base superior a la mínima, hecho este relacionado con la proximidad a la edad de jubilación.

El 56,5% de las personas trabajadoras por cuenta propia lleva más de 5 años de alta en la Seguridad Social.

La distribución por sector de actividad presenta las siguientes características:

- El 73,7% en el sector servicios, el 10,7% trabaja en la agricultura, el 11,6% en la construcción y el 4,0% % en la industria.
- El porcentaje de mayores de 55 años en el sector agricultura (14,9%) es superior a la media nacional (10,7%).

El 7,3% de las personas trabajadoras por cuenta propia simultanea su actividad con otra por cuenta ajena (pluriactividad), lo que es más frecuente entre los jóvenes menores de 25 años(14,5%) y aquellos que tienen una antigüedad menor a 6 meses (14,8%), descendiendo al 4,4% cuando la antigüedad es superior a los 5 años.

El 20,9% de las personas trabajadoras por cuenta propia tiene asalariados a su cargo. Este porcentaje se incrementa a medida que aumenta la base de cotización, hasta un máximo del 36,5% entre los que tienen bases superiores a 3 veces la base mínima. En construcción el porcentaje desciende al 16,8% mientras que en el sector servicios alcanza el 22,4%.

El número de colaboradores familiares en alta en la Seguridad Social asciende a 189.143, de los cuales 82.667 son hombres y 106.476 mujeres. La gran mayoría (80,9%) trabaja en el sector servicios, particularmente en el comercio y hostelería que supone un 74,8% de este sector.

⁽¹⁾que son los anteriormente calificados como "autónomos propiamente dichos", esto es, aquellas personas trabajadoras por cuenta propia afiliadas a alguno de los regímenes por cuenta propia de la Seguridad Social y que no están integradas en sociedades mercantiles, cooperativas ni en otras entidades societarias. También se excluyen los que figuran como colaboradores familiares y los que están registrados formando parte de algún colectivo especial de trabajadores.

**TRABAJADORES AFILIADOS
EN REGÍMENES
POR CUENTA PROPIA
DE LA SEGURIDAD SOCIAL**

**AFILIADOS EN LOS RÉGIMENES POR CUENTA PROPIA DE LA SEGURIDAD SOCIAL, SEGUN RÉGIMEN,
POR COLECTIVO**

30/06/2023

	<u>TOTAL</u>	<u>RETA</u>	<u>MAR</u>
TOTAL(**)	3.370.011	3.356.915	13.096
AUTONOMOS PERSONAS FÍSICAS (*)	2.034.738	2.024.985	9.753
FAMILIAR COLABORADOR	189.143	188.414	729
SOCIO DE SOCIEDAD	519.555	518.028	1.527
MIEMBRO ÓRGANO ADMON SOCIEDAD	509.927	509.693	234
FAMILIAR DE SOCIO	60.106	60.059	47
RELIGIOSO	9.776	9.776	0
COLEGIO PROFESIONAL	45.960	45.960	0

(*) Incluye los **7.596** Autónomos económicamente dependientes

(**) El total incluye los afiliados no clasificados por colectivo.

NÚMERO TOTAL DE TRABAJADORES EN EL RETA DE LA SEGURIDAD SOCIAL, SEGUN EDAD, POR SEXO

30/06/2023

	<u>Total</u>	<u>%</u>	<u>De 16 a 30 años</u>	<u>%</u>	<u>De 31 a 35 años</u>	<u>%</u>	<u>De 36 a 49 años</u>	<u>%</u>	<u>De 50 años o más</u>	<u>%</u>
Total	3.356.915	100,0	263.085	100,0	261.468	100,0	1.288.301	100,0	1.544.061	100,0
N/C	2	0,0	0	0,0	1	0,0	0	0,0	1	0,0
HOMBRES	2.127.146	63,4	164.998	62,7	156.394	59,8	808.218	62,7	997.536	64,6
MUJERES	1.229.767	36,6	98.087	37,3	105.073	40,2	480.083	37,3	546.524	35,4

NÚMERO TOTAL DE TRABAJADORES EN EL RETA DE LA SEGURIDAD SOCIAL, SEGÚN EDAD, POR BASE DE COTIZACIÓN

30/06/2023

Base mínima: 950,98 €

<u>Base de cotización</u>	<u>Total</u>	<u>%</u>	<u>De 16 a 30 años</u>	<u>%</u>	<u>De 31 a 35 años</u>	<u>%</u>	<u>De 36 a 49 años</u>	<u>%</u>	<u>De 50 años o más</u>	<u>%</u>
Total	3.356.915	100,0	263.085	100,0	261.468	100,0	1.288.301	100,0	1.544.061	100,0
BASE MÍNIMA	264.172	7,9	54.987	20,9	34.909	13,4	108.096	8,4	66.180	4,3
ENTRE B.MÍNIMA Y 1,5 B.MÍNIMA	2.638.819	78,6	204.521	77,7	218.219	83,5	1.067.309	82,8	1.148.770	74,4
ENTRE 1,5 B.MÍNIMA Y 2 B. MÍNIMA	193.435	5,8	2.469	0,9	5.716	2,2	61.879	4,8	123.371	8,0
ENTRE 2 B.MÍNIMA Y 3 B. MÍNIMA	200.025	6,0	888	0,3	2.055	0,8	36.862	2,9	160.220	10,4
MÁS DE 3 VECES B. MÍNIMA	60.464	1,8	220	0,1	569	0,2	14.155	1,1	45.520	2,9

Nota: La referencia a la base mínima debe entenderse hecha a la Base Mínima del Tramo 1 de la Tabla General de bases aprobada por la Ley 31/2022, de 23 de diciembre, de Presupuestos Generales del Estado para el año 2023.

TRABAJADORES AUTÓNOMOS, PERSONAS FÍSICAS

Según Regímenes

**TRABAJADORES AUTÓNOMOS, PERSONAS FÍSICAS, EN LA SEGURIDAD SOCIAL,
SEGÚN RÉGIMEN, POR SITUACIÓN PROFESIONAL**

30/06/2023

	<u>TOTAL</u>	<u>RETA</u>	<u>MAR</u>
Autónomos Personas Físicas	2.034.738	2.024.985	9.753
Nº Autónomos sin asalariados	1.609.910	1.602.194	7.716
Nº Autónomos con asalariados (1)	424.828	422.791	2.037
Nº Autónomos con 1 trabajador	217.176	215.906	1.270
Nº Autónomos con 2 trabajadores	89.281	88.880	401
Nº Autónomos con 3 trabajadores	44.907	44.759	148
Nº Autónomos con 4 trabajadores	25.684	25.604	80
Nº Autónomos con 5 y más trabajadores	47.780	47.642	138
(1) Número de Asalariados	886.252	882.688	3.564
Nº Autónomos sin pluriactividad	1.885.203	1.875.995	9.208
Nº Autónomos con pluriactividad	149.535	148.990	545
Colaboración Familiar	189.143	188.414	729

**TRABAJADORES AUTÓNOMOS, PERSONAS FÍSICAS, EN LA SEGURIDAD SOCIAL,
SEGÚN RÉGIMEN POR DIVERSAS VARIABLES**

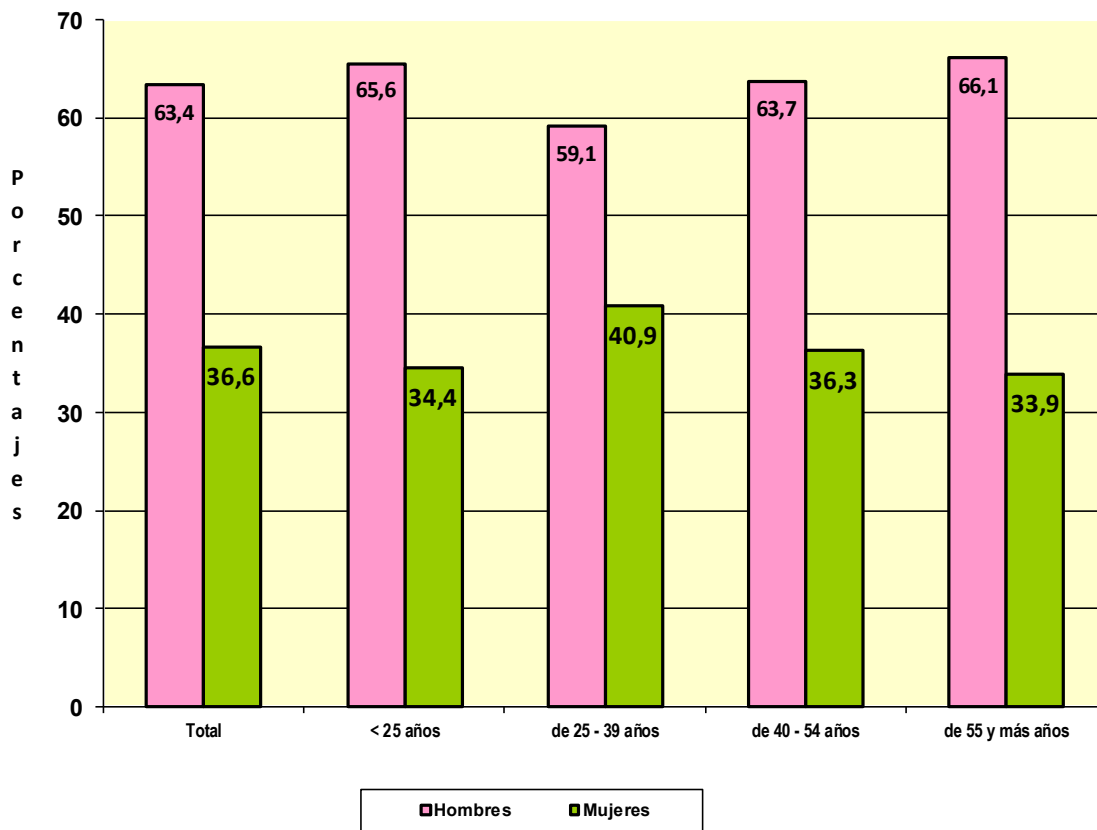
30/06/2023

	<u>TOTAL</u>	<u>RETA</u>	<u>MAR</u>
TOTAL SEXO	2.034.738	2.024.985	9.753
MUJERES	744.764	741.616	3.148
HOMBRES	1.289.974	1.283.369	6.605
TOTAL EDAD	2.034.738	2.024.985	9.753
MENOR DE 25 AÑOS	42.386	42.293	93
DE 25 A 39 AÑOS	479.710	477.897	1.813
DE 40 A 54 AÑOS	905.581	900.635	4.946
DE 55 AÑOS O MAS	607.061	604.160	2.901
TOTAL CONTINENTE	2.034.738	2.024.985	9.753
ESPAÑA	1.749.224	1.739.607	9.617
EUROPA UE	95.278	95.186	92
EUROPA RESTO	51.912	51.895	17
AFRICA	28.481	28.471	10
AMERICA CENTRAL	4.646	4.644	2
AMERICA DEL NORTE	3.621	3.618	3
AMERICA DEL SUR	55.898	55.887	11
ASIA	44.502	44.502	0
OCEANIA	604	604	0
DESCONOCIDO	572	571	1
TOTAL NACIONALIDAD	2.034.738	2.024.985	9.753
ESPAÑOLA	1.749.224	1.739.607	9.617
EXTRANJERA	285.514	285.378	136
TOTAL SECTOR DE ACTIVIDAD	2.034.738	2.024.985	9.753
AGRICULTURA	217.496	208.784	8.712
INDUSTRIA	82.071	81.680	391
CONSTRUCCION	235.612	235.581	31
SERVICIOS	1.499.559	1.498.940	619
TOTAL ANTIGÜEDAD	2.034.738	2.024.985	9.753
< de 6 meses	170.188	169.129	1.059
De 6 a 11 meses	122.925	122.173	752
De 1 a 3 años	350.072	347.993	2.079
De 3 a 5 años	242.295	241.117	1.178
5 años y más	1.149.258	1.144.573	4.685
TOTAL BASE DE COTIZACION	2.034.738	2.024.985	9.753
1.-BASE MÍNIMA	204.274	204.122	152
2.-ENTRE B.MÍNIMA Y 1,5 B.MÍNIMA	1.633.981	1.633.000	981
3.-ENTRE 1,5 B.MÍNIMA Y 2 B. MÍNIMA	98.651	90.290	8.361
4.-ENTRE 2 B.MÍNIMA Y 3 B. MÍNIMA	79.789	79.537	252
5.-MÁS DE 3 VECES B. MÍNIMA	18.043	18.036	7

TRABAJADORES AUTÓNOMOS, PERSONAS FÍSICAS

Según Sexo

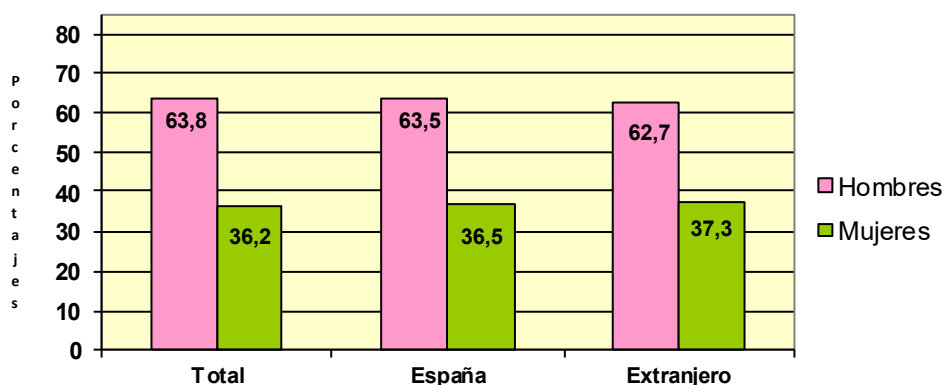
	<u>Total</u>	<u>Hombres</u>	<u>Mujeres</u>
Total	2.034.738	1.289.974	744.764
MENOR DE 25 AÑOS	42.386	27.788	14.598
DE 25 A 39 AÑOS	479.710	283.667	196.043
DE 40 A 54 AÑOS	905.581	577.118	328.463
DE 55 AÑOS O MAS	607.061	401.401	205.660



**TRABAJADORES AUTÓNOMOS, PERSONAS FÍSICAS, EN LA SEGURIDAD SOCIAL,
SEGÚN SEXO POR NACIONALIDAD**

30/06/2023

	<u>Total</u>	<u>Hombres</u>	<u>Mujeres</u>
Total	2.034.738	1.289.974	744.764
ESPAÑA	1.749.224	1.111.034	638.190
EXTRANJERO	285.514	178.940	106.574



**TRABAJADORES AUTÓNOMOS, PERSONAS FÍSICAS, EXTRANJEROS
SEGÚN SEXO, POR CONTINENTE**

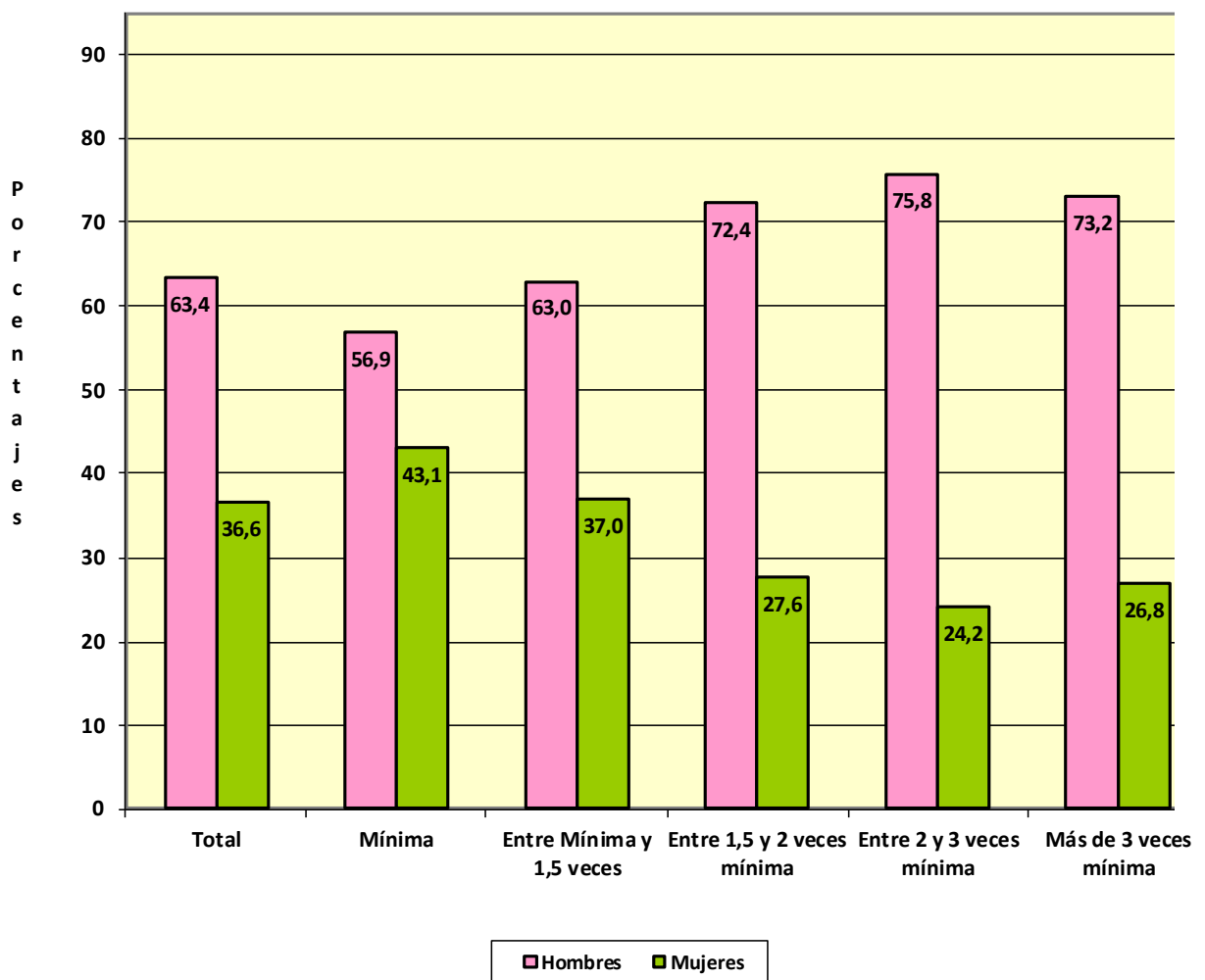
<u>Continente</u>	<u>Total</u>	<u>Hombres</u>	<u>Mujeres</u>
Total	285.514	178.940	106.574
EUROPA UE	95.278	56.210	39.068
EUROPA RESTO	51.912	32.338	19.574
AFRICA	28.481	23.379	5.102
AMERICA CENTRAL	4.646	2.698	1.948
AMERICA DEL NORTE	3.621	1.677	1.944
AMERICA DEL SUR	55.898	35.203	20.695
ASIA	44.502	26.801	17.701
OCEANIA	604	304	300
DESCONOCIDO	572	330	242

TRABAJADORES AUTÓNOMOS, PERSONAS FÍSICAS, EN LA SEGURIDAD SOCIAL, SEGÚN SEXO, POR BASE DE COTIZACION

30/06/2023

Base Mínima: 950,98 €

Base de cotización	Total	Hombres	Mujeres
Total	2.034.738	1.289.974	744.764
BASE MÍNIMA	204.274	116.263	88.011
ENTRE B.MÍNIMA Y 1,5 B.MÍNIMA	1.633.981	1.028.614	605.367
ENTRE 1,5 B.MÍNIMA Y 2 B. MÍNIMA	98.651	71.401	27.250
ENTRE 2 B.MÍNIMA Y 3 B. MÍNIMA	79.789	60.497	19.292
MÁS DE 3 VECES B. MÍNIMA	18.043	13.199	4.844

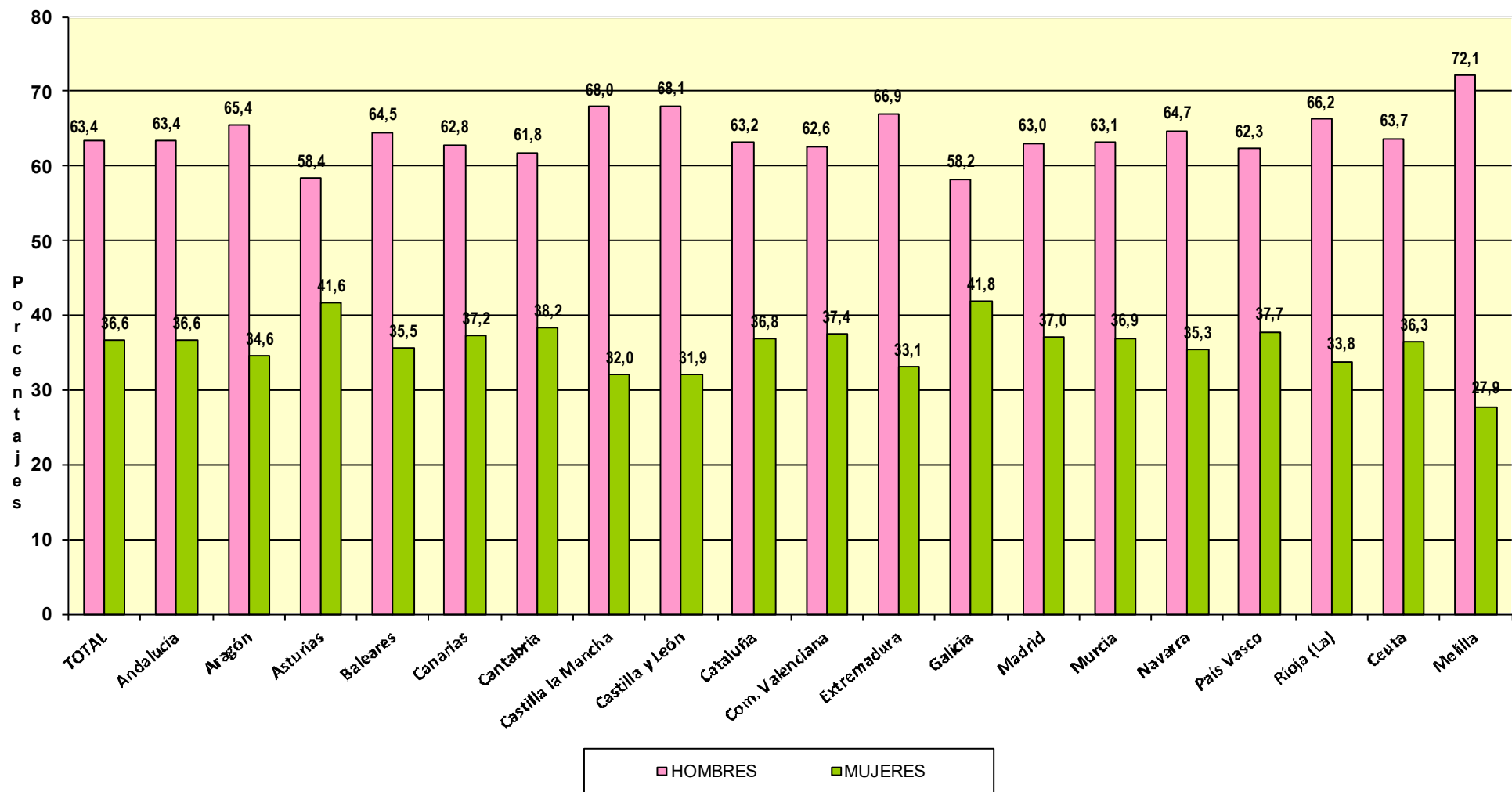


Com. Autónoma / Provincia

	<u>Total</u>	<u>Hombres</u>	<u>Mujeres</u>
Total	2.034.738	1.289.974	744.764
ANDALUCIA	376.085	238.354	137.731
Almería	43.326	27.194	16.132
Cádiz	45.097	28.597	16.500
Córdoba	33.975	22.112	11.863
Granada	46.343	29.722	16.621
Huelva	19.363	12.473	6.890
Jaén	29.195	19.162	10.033
Málaga	84.499	52.345	32.154
Sevilla	74.287	46.749	27.538
ARAGON	58.808	38.489	20.319
Huesca	13.689	9.148	4.541
Teruel	8.595	5.643	2.952
Zaragoza	36.524	23.698	12.826
ASTURIAS	44.468	25.949	18.519
Asturias	44.468	25.949	18.519
BALEARES	59.790	38.547	21.243
Baleares	59.790	38.547	21.243
CANARIAS	96.355	60.558	35.797
Las Palmas	49.168	31.534	17.634
S.C.Tenerife	47.187	29.024	18.163
CANTABRIA	26.416	16.327	10.089
Cantabria	26.416	16.327	10.089
CASTILLA LA MANCHA	92.684	62.997	29.687
Albacete	17.023	11.551	5.472
Ciudad Real	23.096	15.651	7.445
Cuenca	12.821	8.967	3.854
Guadalajara	9.817	6.626	3.191
Toledo	29.927	20.202	9.725
CASTILLA Y LEON	116.762	79.459	37.303
Ávila	9.386	6.612	2.774
Burgos	16.707	10.957	5.750
León	21.339	13.489	7.850
Palencia	7.978	5.681	2.297
Salamanca	16.458	11.486	4.972
Segovia	8.997	6.412	2.585
Soria	4.963	3.656	1.307
Valladolid	20.346	13.652	6.694
Zamora	10.588	7.514	3.074
CATALUÑA	334.139	211.015	123.124
Barcelona	240.967	150.923	90.044
Gerona	38.199	24.623	13.576
Lérida	21.475	14.243	7.232
Tarragona	33.498	21.226	12.272
COM. VALENCIANA	208.152	130.312	77.840
Alicante	83.069	52.330	30.739
Castellón	23.393	13.972	9.421
Valencia	101.690	64.010	37.680
EXTREMADURA	55.847	37.389	18.458
Badajoz	34.262	23.241	11.021
Cáceres	21.585	14.148	7.437
GALICIA	131.278	76.367	54.911
La Coruña	53.739	31.067	22.672
Lugo	20.058	11.931	8.127
Orense	14.497	8.843	5.654
Pontevedra	42.984	24.526	18.458
MADRID	250.114	157.618	92.496
Madrid	250.114	157.618	92.496
MURCIA	60.132	37.956	22.176
Murcia	60.132	37.956	22.176
NAVARRA	26.185	16.951	9.234
Navarra	26.185	16.951	9.234
PAIS VASCO	77.046	47.996	29.050
Álava	10.528	6.719	3.809
Guipúzcoa	25.294	15.170	10.124
Vizcaya	41.224	26.107	15.117
RIOJA (LA)	15.199	10.066	5.133
Rioja (La)	15.199	10.066	5.133
CEUTA	2.158	1.374	784
Ceuta	2.158	1.374	784
MELILLA	3.120	2.250	870
Melilla	3.120	2.250	870

**TRABAJADORES AUTÓNOMOS, PERSONAS FÍSICAS, EN LA SEGURIDAD SOCIAL,
SEGUN SEXO, POR COMUNIDAD AUTÓNOMA**

30/06/2023



**TRABAJADORES AUTÓNOMOS, PERSONAS FÍSICAS, EN LA SEGURIDAD SOCIAL,
SEGÚN SEXO, POR SECTOR Y SECCIÓN DE ACTIVIDAD**

30/06/2023

Actividades Económicas (CNAE-2009)

SECTORES

TOTAL

1.-AGRICULTURA

2.-INDUSTRIA

3.-CONSTRUCCION

4.-SERVICIOS

Total	Hombres	Mujeres
2.034.738	1.289.974	744.764
217.496	156.703	60.793
82.071	61.009	21.062
235.612	225.521	10.091
1.499.559	846.741	652.818

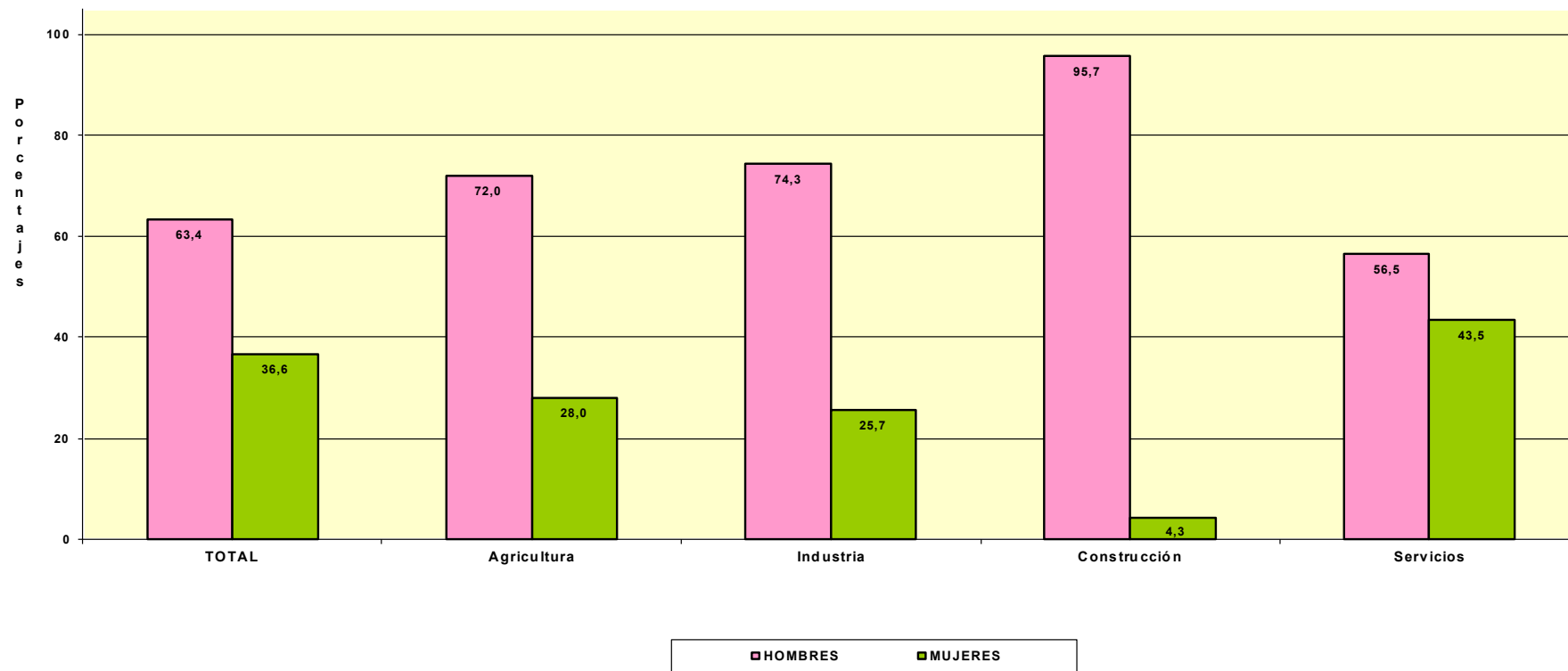
SECCIONES

TOTAL

	2.034.738	1.289.974	744.764
A AGRICULTURA, GANADERÍA, SILVICULTURA Y PESCA	217.496	156.703	60.793
B INDUSTRIAS EXTRACTIVAS	625	454	171
C INDUSTRIA MANUFACTURERA	80.223	59.636	20.587
D SUMIN. ENERGÍA ELÉCTRICA, GAS, VAPOR Y AIRE ACONDIC.	445	261	184
E SUMIN. AGUA, ACT. SANEAM., GEST. RESIDUOS Y DESCONTAMINACIÓN	778	658	120
F CONSTRUCCIÓN	235.612	225.521	10.091
G COMERCIO P/ MAYOR Y P/ MENOR; REPARACIÓN DE VEHÍCULOS	405.244	231.881	173.363
H TRANSPORTE Y ALMACENAMIENTO	152.485	136.160	16.325
I HOSTELERÍA	166.486	96.042	70.444
J INFORMACIÓN Y COMUNICACIONES	48.356	37.679	10.677
K ACTIVIDADES FINANCIERAS Y DE SEGUROS	39.370	21.592	17.778
L ACTIVIDADES INMOBILIARIAS	26.023	13.314	12.709
M ACTIVIDADES PROFESIONALES, CIENTÍFICAS Y TÉCNICAS	193.619	105.359	88.260
N ACTIVIDADES ADMINISTRATIVAS Y SERVICIOS AUXILIARES	85.788	49.121	36.667
O ADMINISTRACIÓN PÚBLICA Y DEFENSA; SEG. SOCIAL OBLIGATORIA	649	286	363
P EDUCACIÓN	69.250	28.038	41.212
Q ACTIVIDADES SANITARIAS Y DE SERVICIOS SOCIALES	84.576	31.622	52.954
R ACTIVIDADES ARTÍSTICAS, RECREATIVAS Y DE ENTRETENIMIENTO	60.022	36.863	23.159
S OTROS SERVICIOS	167.334	58.605	108.729
T ACT. DE LOS HOGARES COMO EMPLEADORES Y COMO PRODUCTORES	230	120	110
U ACT. DE ORGANIZACIONES Y ORGANISMOS EXTRATERRITORIALES	127	59	68

<u>DIVISION DE ACTIVIDAD (CNAE-2009)</u>		<u>Total</u>	<u>Hombres</u>	<u>Mujeres</u>
TOTAL		2.034.738	1.289.974	744.764
A	01 AGRICULTURA, GANADERÍA, CAZA Y SERVICIOS RELACIONADOS	204.332	146.850	57.482
A	02 SILVICULTURA Y EXPLOTACIÓN FORESTAL	3.898	3.529	369
A	03 PESCA Y ACUICULTURA	9.266	6.324	2.942
B	05 EXTRACCIÓN DE ANTRACITA, HULLA Y LIGNITO	24	20	4
B	06 EXTRACCIÓN DE CRUDO DE PETRÓLEO Y GAS NATURAL	5	5	0
B	07 EXTRACCIÓN DE MINERALES METÁLICOS	16	12	4
B	08 OTRAS INDUSTRIAS EXTRACTIVAS	507	360	147
B	09 ACTIVIDADES DE APOYO A LAS INDUSTRIAS EXTRACTIVAS	73	57	16
C	10 INDUSTRIA DE LA ALIMENTACIÓN	9.770	6.328	3.442
C	11 FABRICACIÓN DE BEBIDAS	839	619	220
C	12 INDUSTRIA DEL TABACO	17	11	6
C	13 INDUSTRIA TEXTIL	2.931	1.322	1.609
C	14 CONFECCIÓN DE PRENDAS DE VESTIR	7.606	1.878	5.728
C	15 INDUSTRIA DEL CUERO Y DEL CALZADO	1.529	950	579
C	16 INDUSTRIA DE LA MADERA Y DEL CORCHO, CESTERÍA Y ESPARTERÍA	5.791	5.395	396
C	17 INDUSTRIA DEL PAPEL	312	169	143
C	18 ARTES GRÁFICAS Y REPRODUCCIÓN DE SOPORTES GRABADOS	8.520	5.641	2.879
C	19 COQUERÍAS Y REFINO DE PETRÓLEO	7	7	0
C	20 INDUSTRIA QUÍMICA	719	443	276
C	21 FABRICACIÓN DE PRODUCTOS FARMACÉUTICOS	28	16	12
C	22 FABRICACIÓN DE PRODUCTOS DE CAUCHO Y PLÁSTICOS	666	527	139
C	23 FABRICACIÓN DE OTROS PRODUCTOS MINERALES NO METÁLICOS	2.668	2.158	510
C	24 METALURGIA; FABRIC. PROD. DE HIERRO, ACERO Y FERROALEACIONES	1.224	1.166	58
C	25 FABRICACIÓN DE PROD. METÁLICOS, EXCEPTO MAQUINARIA Y EQUIPO	11.682	10.979	703
C	26 FABRICACIÓN DE PROD. INFORMÁTICOS, ELECTRÓNICOS Y ÓPTICOS	720	556	164
C	27 FABRICACIÓN DE MATERIAL Y EQUIPO ELÉCTRICO	270	180	90
C	28 FABRICACIÓN DE MAQUINARIA Y EQUIPO N.C.O.P.	1.756	1.604	152
C	29 FABRICACIÓN DE VEHÍCULOS DE MOTOR, REMOLQUES	336	295	41
C	30 FABRICACIÓN DE OTRO MATERIAL DE TRANSPORTE	405	374	31
C	31 FABRICACIÓN DE MUEBLES	5.364	4.993	371
C	32 OTRAS INDUSTRIAS MANUFACTURERAS	5.272	3.252	2.020
C	33 REPARACIÓN E INSTALACIÓN DE MAQUINARIA Y EQUIPO	11.791	10.773	1.018
D	35 SUMINISTRO DE ENERGÍA ELÉCTR., GAS, VAPOR Y AIRE ACONDICIONADO	445	261	184
E	36 CAPTACIÓN, DEPURACIÓN Y DISTRIBUCIÓN DE AGUA	116	101	15
E	37 RECOGIDA Y TRATAMIENTO DE AGUAS RESIDUALES	111	98	13
E	38 RECOGIDA, TRATAMIENTO Y ELIMINACIÓN DE RESIDUOS; VALORIZACIÓN	493	412	81
E	39 ACTIVIDADES DE DESCONTAM. Y OTROS SERV. DE GESTIÓN DE RESIDUOS	58	47	11
F	41 CONSTRUCCIÓN DE EDIFICIOS	69.670	64.757	4.913
F	42 INGENIERÍA CIVIL	2.590	2.482	108
F	43 ACTIVIDADES DE CONSTRUCCIÓN ESPECIALIZADA	163.352	158.282	5.070
G	45 VENTA Y REPARACIÓN DE VEHÍCULOS DE MOTOR Y MOTOCICLETAS	41.996	38.847	3.149
G	46 COMERCIO AL POR MAYOR E INTERMEDIARIOS DEL COMERCIO	74.034	53.333	20.701
G	47 COMERCIO AL POR MENOR	289.214	139.701	149.513
H	49 TRANSPORTE TERRESTRE Y POR TUBERÍA	133.024	120.496	12.528
H	50 TRANSPORTE MARÍTIMO Y POR VÍAS NAVEGABLES INTERIORES	812	739	73
H	51 TRANSPORTE AÉREO	156	133	23
H	52 ALMACENAMIENTO Y ACTIVIDADES ANEXAS AL TRANSPORTE	3.947	3.092	855
H	53 ACTIVIDADES POSTALES Y DE CORREOS	14.546	11.700	2.846
I	55 SERVICIOS DE ALOJAMIENTO	10.026	4.274	5.752
I	56 SERVICIOS DE COMIDAS Y BEBIDAS	156.460	91.768	64.692
J	58 EDICIÓN	4.044	2.720	1.324
J	59 ACTIV. CINEMATOGRAF., VIDEO Y PROGR. DE TV, SONIDO Y ED. MUSICAL	10.321	8.068	2.253
J	60 ACTIVIDADES DE PROGRAMACIÓN Y EMISIÓN DE RADIO Y TELEVISIÓN	568	439	129
J	61 TELECOMUNICACIONES	3.222	2.501	721
J	62 PROGRAMACIÓN, CONSULTORÍA Y ACTIV. RELAC. CON LA INFORMÁTICA	25.219	20.859	4.360
J	63 SERVICIOS DE INFORMACIÓN	4.982	3.092	1.890
K	64 SERVICIOS FINANCIEROS, EXCEPTO SEGUROS Y FONDOS DE PENSIONES	1.818	1.187	631
K	65 SEGUROS, REASEGUROS Y FONDOS DE PENSIONES	1.718	935	783
K	66 ACTIVIDADES AUXIL.A LOS SERVICIOS FINANCIEROS Y A LOS SEGUROS	35.834	19.470	16.364
L	68 ACTIVIDADES INMOBILIARIAS	26.023	13.314	12.709
M	69 ACTIVIDADES JURÍDICAS Y DE CONTABILIDAD	41.039	23.030	18.009
M	70 ACTIV. DE LAS SEDES CENTRALES; CONSULTORÍA DE GESTIÓN EMPRESARIAL	17.036	9.452	7.584
M	71 SERVICIOS TÉCNICOS DE ARQUITECTURA E INGENIERÍA	34.785	25.086	9.699
M	72 INVESTIGACIÓN Y DESARROLLO	12.207	2.978	9.229
M	73 PUBLICIDAD Y ESTUDIOS DE MERCADO	25.595	12.829	12.766
M	74 OTRAS ACTIVIDADES PROFESIONALES, CIENTÍFICAS Y TÉCNICAS	56.799	28.712	28.087
M	75 ACTIVIDADES VETERINARIAS	6.158	3.272	2.886
N	77 ACTIVIDADES DE ALQUILER	8.516	6.241	2.275
N	78 ACTIVIDADES RELACIONADAS CON EL EMPLEO	1.139	471	668
N	79 ACTIVIDADES DE AGENCIAS DE VIAJES	12.638	6.314	6.324
N	80 ACTIVIDADES DE SEGURIDAD E INVESTIGACIÓN	1.239	956	283
N	81 SERVICIOS A EDIFICIOS Y ACTIVIDADES DE JARDINERÍA	35.428	19.829	15.599
N	82 ACTIVIDADES ADMINISTRATIVAS DE OFICINA Y OTRAS AUX. A EMPRESAS	26.828	15.310	11.518
O	84 ADMINISTRACIÓN PÚBLICA Y DEFENSA; SEGURIDAD SOCIAL OBLIGATORIA	649	286	363
P	85 EDUCACIÓN	69.250	28.038	41.212
Q	86 ACTIVIDADES SANITARIAS	81.823	31.073	50.750
Q	87 ASISTENCIA EN ESTABLECIMIENTOS RESIDENCIALES	424	123	301
Q	88 ACTIVIDADES DE SERVICIOS SOCIALES SIN ALOJAMIENTO	2.329	426	1.903
R	90 ACTIVIDADES DE CREACIÓN, ARTÍSTICAS Y ESPECTÁCULOS	32.942	20.141	12.801
R	91 ACTIVIDADES DE BIBLIOTECAS, ARCHIVOS, MUSEOS Y OTRAS CULTURALES	909	474	435
R	92 ACTIVIDADES DE JUEGOS DE AZAR Y APUESTAS	2.989	1.504	1.485
R	93 ACTIVIDADES DEPORTIVAS, RECREATIVAS Y DE ENTRETENIMIENTO	23.182	14.744	8.438
S	94 ACTIVIDADES ASOCIATIVAS	1.405	817	588
S	95 REPARACIÓN DE ORDENADORES, EFECTOS PERSONALES Y DE USO DOMÉSTICO	20.894	16.056	4.838
S	96 OTROS SERVICIOS PERSONALES	145.035	41.732	103.303
T	97 ACTIVIDADES DE LOS HOGARES COMO EMPLEADORES DE PERSONAL DOMÉSTICO	230	120	110
T	98 ACTIV. DE HOGARES COMO PRODUCT. DE BIENES Y SERVICIOS PARA USO PROPIO	0	0	0
U	99 ACTIVIDADES DE ORGANIZACIONES Y ORGANISMOS EXTRATERRITORIALES	127	59	68

**TRABAJADORES AUTÓNOMOS, PERSONAS FÍSICAS, EN LA SEGURIDAD SOCIAL,
SEGUN SEXO, POR SECTOR** 30/06/2023



TRABAJADORES AUTÓNOMOS, PERSONAS FÍSICAS

Según Edad

TRABAJADORES AUTÓNOMOS, PERSONAS FÍSICAS EN ALTA EN LA SEGURIDAD SOCIAL, SEGUN EDAD, TRAMOS ESPECIALES, POR SEXO

30/06/2023

	<u>Total</u>	<u>%</u>	<u>De 16 a 30 años</u>	<u>%</u>	<u>De 31 a 35 años</u>	<u>%</u>	<u>De 36 a 49 años</u>	<u>%</u>	<u>De 50 años o más</u>	<u>%</u>
Total	2.034.738	100,0	168.637	100,0	172.584	100,0	782.398	100,0	911.119	100,0
HOMBRES	1.289.974	63,4	102.493	60,8	101.218	58,6	487.599	62,3	598.664	65,7
MUJERES	744.764	36,6	66.144	39,2	71.366	41,4	294.799	37,7	312.455	34,3

TRABAJADORES AUTÓNOMOS, PERSONAS FÍSICAS, EN LA SEGURIDAD SOCIAL, SEGUN EDAD, TRAMOS ESPECIALES, POR BASE DE COTIZACIÓN

30/06/2023

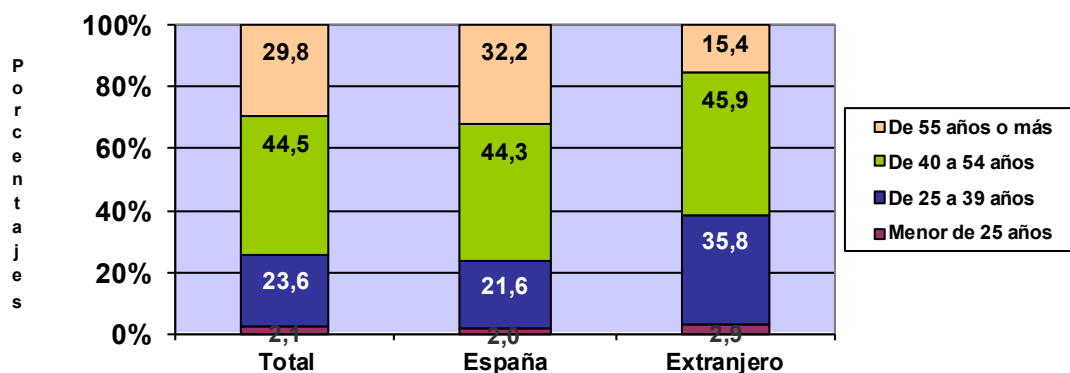
Base mínima: 950,98 €

<u>Base de cotización</u>	<u>Total</u>	<u>%</u>	<u>De 16 a 30 años</u>	<u>%</u>	<u>De 31 a 35 años</u>	<u>%</u>	<u>De 36 a 49 años</u>	<u>%</u>	<u>De 50 años o más</u>	<u>%</u>
Total	2.034.738	100,0	168.637	100,0	172.584	100,0	782.398	100,0	911.119	100,0
BASE MÍNIMA	204.274	10,0	40.439	24,0	27.481	15,9	85.308	10,9	51.046	5,6
ENTRE B.MÍNIMA Y 1,5 B.MÍNIMA	1.633.981	80,3	126.858	75,2	141.642	82,1	655.386	83,8	710.095	77,9
ENTRE 1,5 B.MÍNIMA Y 2 B. MÍNIMA	98.651	4,8	1.102	0,7	2.737	1,6	27.741	3,5	67.071	7,4
ENTRE 2 B.MÍNIMA Y 3 B. MÍNIMA	79.789	3,9	144	0,1	497	0,3	10.484	1,3	68.664	7,5
MÁS DE 3 VECES B. MÍNIMA	18.043	0,9	94	0,1	227	0,1	3.479	0,4	14.243	1,6

TRABAJADORES AUTÓNOMOS, PERSONAS FÍSICAS, EN LA SEGURIDAD SOCIAL, SEGUN EDAD, POR NACIONALIDAD

30/06/2023

	<u>Total</u>	<u>Menor de 25 años</u>	<u>De 25 a 39 años</u>	<u>De 40 a 54 años</u>	<u>De 55 años o más</u>
Total	2.034.738	42.386	479.710	905.581	607.061
ESPAÑA	1.749.224	34.217	377.447	774.595	562.965
EXTRANJERO	285.514	8.169	102.263	130.986	44.096



TRABAJADORES AUTÓNOMOS, PERSONAS FÍSICAS, EXTRANJEROS , SEGUN EDAD, POR CONTINENTE

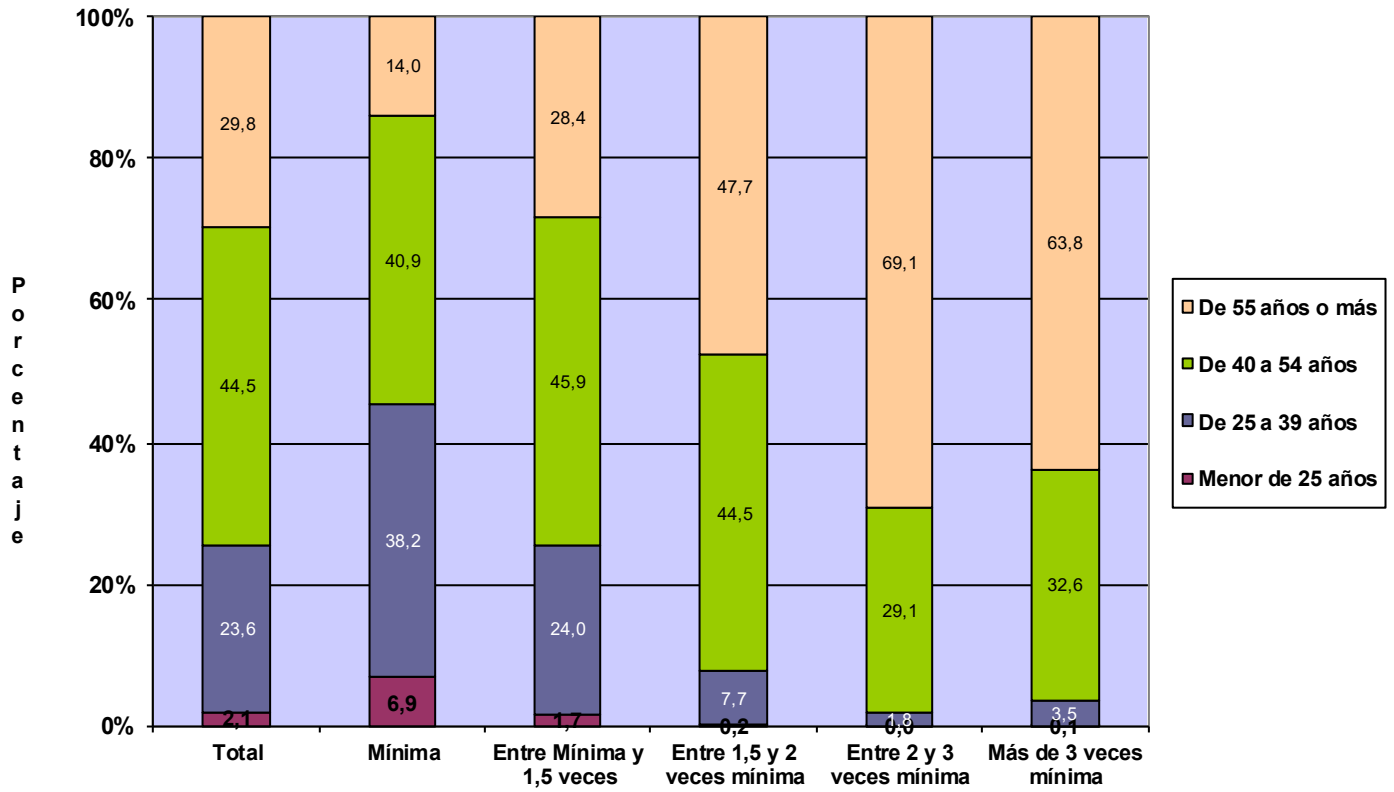
<u>Continente</u>	<u>Total</u>	<u>Menor de 25 años</u>	<u>De 25 a 39 años</u>	<u>De 40 a 54 años</u>	<u>De 55 años o más</u>
Total	285.514	8.169	102.263	130.986	44.096
EUROPA UE	95.278	1.469	26.164	42.246	25.399
EUROPA RESTO	51.912	1.583	19.479	26.297	4.553
AFRICA	28.481	1.277	10.768	13.913	2.523
AMERICA CENTRAL	4.646	174	2.605	1.535	332
AMERICA DEL NORTE	3.621	27	1.395	1.472	727
AMERICA DEL SUR	55.898	2.069	25.773	22.781	5.275
ASIA	44.502	1.545	15.685	22.198	5.074
OCEANIA	604	8	207	304	85
DESCONOCIDO	572	17	187	240	128

TRABAJADORES AUTÓNOMOS, PERSONAS FÍSICAS, EN LA SEGURIDAD SOCIAL, SEGUN EDAD, POR BASE DE COTIZACIÓN

30/06/2023

Base Mínima: 950,98 €

	Total	Menor de 25 años	De 25 a 39 años	De 40 a 54 años	De 55 años o más
Total	2.034.738	42.386	479.710	905.581	607.061
BASE MÍNIMA	204.274	14.087	78.063	83.448	28.676
ENTRE B.MÍNIMA Y 1,5 B.MÍNIMA	1.633.981	28.100	391.977	749.187	464.717
ENTRE 1,5 B.MÍNIMA Y 2 B. MÍNIMA	98.651	165	7.572	43.864	47.050
ENTRE 2 B.MÍNIMA Y 3 B. MÍNIMA	79.789	19	1.465	23.193	55.112
MÁS DE 3 VECES B. MÍNIMA	18.043	15	633	5.889	11.506



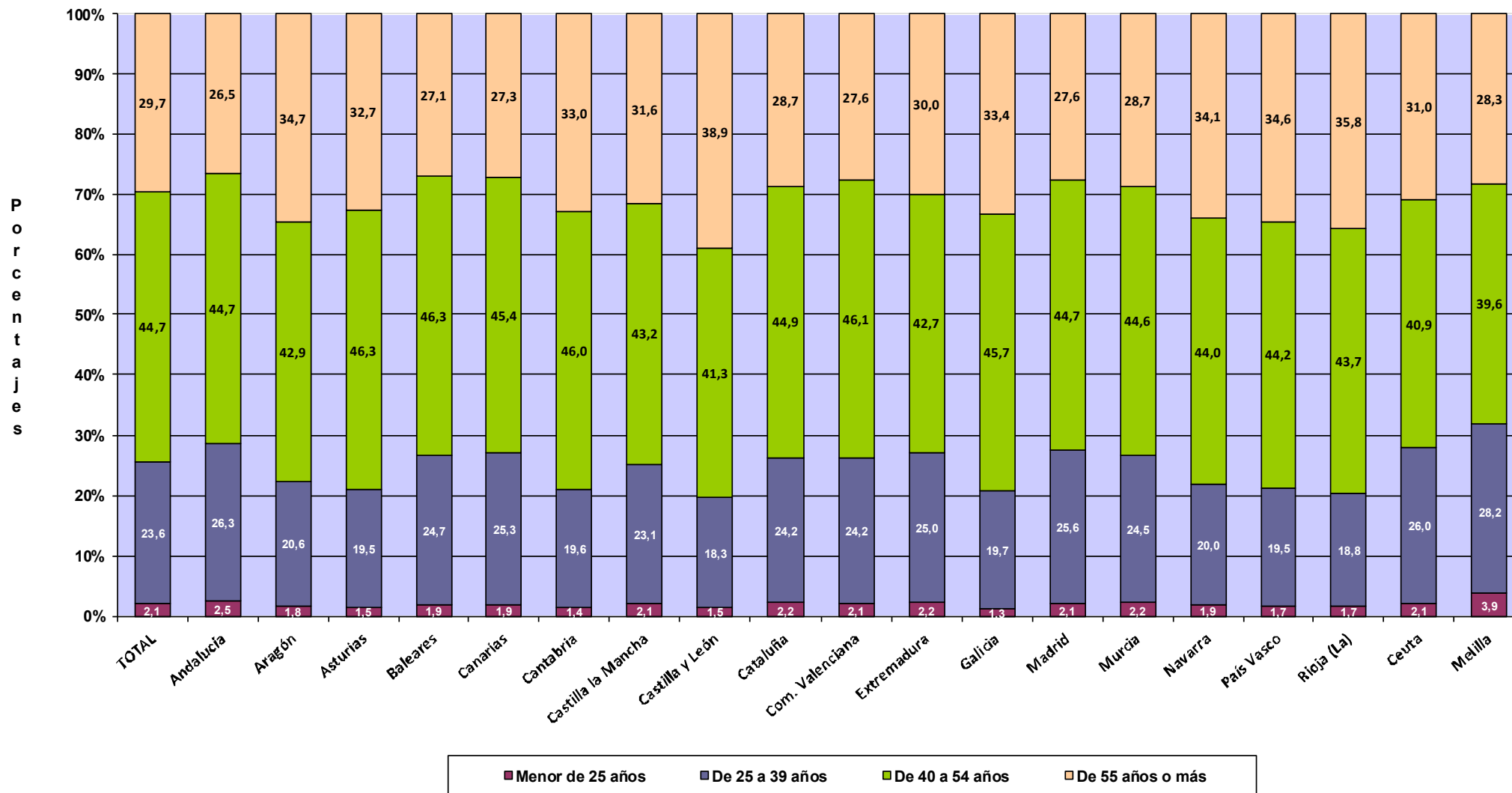
**TRABAJADORES AUTÓNOMOS, PERSONAS FÍSICAS, EN LA SEGURIDAD SOCIAL,
SEGUN EDAD, POR COMUNIDAD AUTÓNOMA Y PROVINCIA**

30/06/2023

Com.Autónoma/Provincia	Total	Menor de 25 años	De 25 a 39 años	De 40 a 54 años	De 55 años o más
Total	2.034.738	42.386	479.710	905.581	607.061
ANDALUCIA	376.085	9.358	98.453	167.745	100.529
Almería	43.326	1.208	10.893	18.887	12.338
Cádiz	45.097	1.105	12.065	20.660	11.267
Córdoba	33.975	688	8.283	14.641	10.363
Granada	46.343	1.121	12.204	20.331	12.687
Huelva	19.363	479	5.116	8.951	4.817
Jaén	29.195	757	7.506	12.139	8.793
Málaga	84.499	2.102	22.544	38.057	21.796
Sevilla	74.287	1.898	19.842	34.079	18.468
ARAGON	58.808	1.139	12.127	25.059	20.483
Huesca	13.689	205	2.571	5.762	5.151
Teruel	8.595	169	1.708	3.425	3.293
Zaragoza	36.524	765	7.848	15.872	12.039
ASTURIAS	44.468	667	8.604	20.476	14.721
Asturias	44.468	667	8.604	20.476	14.721
BALEARES	59.790	1.134	14.871	27.502	16.283
Baleares	59.790	1.134	14.871	27.502	16.283
CANARIAS	96.355	1.822	24.300	43.782	26.451
Las Palmas	49.168	937	12.195	22.426	13.610
S.C.Tenerife	47.187	885	12.105	21.356	12.841
CANTABRIA	26.416	383	5.209	12.044	8.780
Cantabria	26.416	383	5.209	12.044	8.780
CASTILLA LA MANCHA	92.684	2.029	21.287	39.827	29.541
Albacete	17.023	359	4.036	7.187	5.441
Ciudad Real	23.096	500	5.605	9.555	7.436
Cuenca	12.821	298	2.702	5.172	4.649
Guadalajara	9.817	199	2.144	4.409	3.065
Toledo	29.927	673	6.800	13.504	8.950
CASTILLA Y LEON	116.762	1.782	21.344	48.055	45.581
Ávila	9.386	147	1.799	3.828	3.612
Burgos	16.707	258	3.022	6.848	6.579
León	21.339	334	4.066	8.982	7.957
Palencia	7.978	103	1.451	3.067	3.357
Salamanca	16.458	267	3.091	6.701	6.399
Segovia	8.997	124	1.574	3.603	3.696
Soria	4.963	60	880	1.945	2.078
Valladolid	20.346	357	3.742	8.872	7.375
Zamora	10.588	132	1.719	4.209	4.528
CATALUÑA	334.139	7.576	80.769	149.631	96.163
Barcelona	240.967	5.545	60.419	108.091	66.912
Gerona	38.199	729	8.301	17.187	11.982
Lérida	21.475	550	4.431	9.030	7.464
Tarragona	33.498	752	7.618	15.323	9.805
COM. VALENCIANA	208.152	4.543	50.299	95.606	57.704
Alicante	83.069	1.777	19.438	37.967	23.887
Castellón	23.393	451	5.326	10.789	6.827
Valencia	101.690	2.315	25.535	46.850	26.990
EXTREMADURA	55.847	1.283	13.950	23.772	16.842
Badajoz	34.262	810	8.792	14.724	9.936
Cáceres	21.585	473	5.158	9.048	6.906
GALICIA	131.278	1.722	25.748	59.770	44.038
La Coruña	53.739	617	10.566	24.801	17.755
Lugo	20.058	220	3.468	8.449	7.921
Orense	14.497	204	3.093	6.302	4.898
Pontevedra	42.984	681	8.621	20.218	13.464
MADRID	250.114	5.309	63.618	111.625	69.562
Madrid	250.114	5.309	63.618	111.625	69.562
MURCIA	60.132	1.369	14.661	26.633	17.469
Murcia	60.132	1.369	14.661	26.633	17.469
NAVARRA	26.185	522	5.204	11.449	9.010
Navarra	26.185	522	5.204	11.449	9.010
PAIS VASCO	77.046	1.321	14.997	33.903	26.825
Álava	10.528	195	2.035	4.495	3.803
Guipúzcoa	25.294	420	4.710	11.227	8.937
Vizcaya	41.224	706	8.252	18.181	14.085
RIOJA (LA)	15.199	258	2.834	6.593	5.514
Rioja (La)	15.199	258	2.834	6.593	5.514
CEUTA	2.158	50	557	883	668
Ceuta	2.158	50	557	883	668
MELILLA	3.120	119	878	1.226	897
Melilla	3.120	119	878	1.226	897

TRABAJADORES AUTÓNOMOS, PERSONAS FÍSICAS, EN LA SEGURIDAD SOCIAL, SEGUN EDAD, POR COMUNIDAD AUTÓNOMA

30/06/2023



Actividades Económicas (CNAE-2009)

SECTORES

	<u>Total</u>	<u>Menor de 25 años</u>	<u>De 25 a 39 años</u>	<u>De 40 a 54 años</u>	<u>De 55 años o más</u>
Total	2.034.738	42.386	479.710	905.581	607.061
1.-AGRICULTURA	217.496	3.952	39.507	83.646	90.391
2.-INDUSTRIA	82.071	1.065	15.554	35.864	29.588
3.-CONSTRUCCION	235.612	3.693	44.948	126.723	60.248
4.-SERVICIOS	1.499.559	33.676	379.701	659.348	426.834

SECCIONES

	<u>Total</u>	<u>Menor de 25 años</u>	<u>De 25 a 39 años</u>	<u>De 40 a 54 años</u>	<u>De 55 años o más</u>
Total	2.034.738	42.386	479.710	905.581	607.061
A AGRICULTURA, GANADERÍA, SILVICULTURA Y PESCA	217.496	3.952	39.507	83.646	90.391
B INDUSTRIAS EXTRACTIVAS	625	14	139	269	203
C INDUSTRIA MANUFACTURERA	80.223	1.013	15.228	35.099	28.883
D SUMIN. ENERGÍA ELÉCTRICA, GAS, VAPOR Y AIRE ACONDIC.	445	18	55	169	203
E SUMIN. AGUA, ACT. SANEAM., GEST. RESIDUOS Y DESCONTAMINACIÓN	778	20	132	327	299
F CONSTRUCCIÓN	235.612	3.693	44.948	126.723	60.248
G COMERCIO P/ MAYOR Y P/ MENOR; REPARACIÓN DE VEHÍCULOS	405.244	7.727	76.701	178.134	142.682
H TRANSPORTE Y ALMACENAMIENTO	152.485	3.966	33.219	67.433	47.867
I HOSTELERÍA	166.486	3.673	36.121	74.219	52.473
J INFORMACIÓN Y COMUNICACIONES	48.356	1.913	18.980	20.874	6.589
K ACTIVIDADES FINANCIERAS Y DE SEGUROS	39.370	816	7.864	17.966	12.724
L ACTIVIDADES INMOBILIARIAS	26.023	450	4.868	12.322	8.383
M ACTIVIDADES PROFESIONALES, CIENTÍFICAS Y TÉCNICAS	193.619	3.450	57.050	86.423	46.696
N ACTIVIDADES ADMINISTRATIVAS Y SERVICIOS AUXILIARES	85.788	2.106	20.316	39.274	24.092
O ADMINISTRACIÓN PÚBLICA Y DEFENSA; SEG. SOCIAL OBLIGATORIA	649	9	159	291	190
P EDUCACIÓN	69.250	992	20.074	31.776	16.408
Q ACTIVIDADES SANITARIAS Y DE SERVICIOS SOCIALES	84.576	1.358	31.893	33.544	17.781
R ACTIVIDADES ARTÍSTICAS, RECREATIVAS Y DE ENTRETENIMIENTO	60.022	2.045	20.460	25.184	12.333
S OTROS SERVICIOS	167.334	5.166	51.929	71.729	38.510
T ACT. DE LOS HOGARES COMO EMPLEADORES Y COMO PRODUCTORES	230	2	26	116	86
U ACT. DE ORGANIZACIONES Y ORGANISMOS EXTRATERRITORIALES	127	3	41	63	20

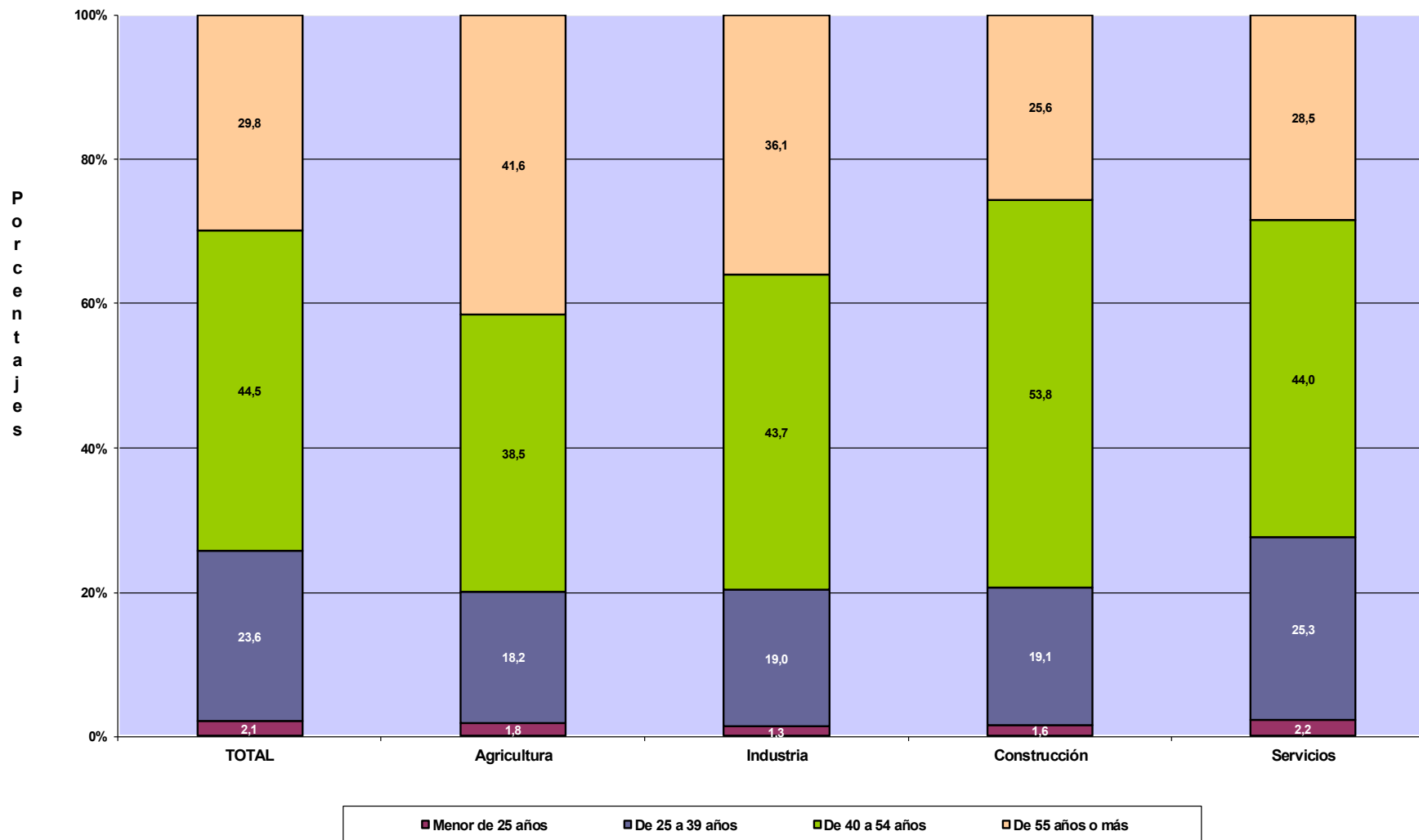
DIVISIÓN DE ACTIVIDAD (CNAE-2009)

Total Menor de 25 años De 25 a 39 años De 40 a 54 años De 55 años o más

	Total	2.034.738	42.386	479.710	905.581	607.061
A 01 AGRICULTURA, GANADERÍA, CAZA Y SERVICIOS RELACIONADOS	204.332	3.719	36.649	77.251	86.713	
A 02 SILVICULTURA Y EXPLOTACIÓN FORESTAL	3.898	143	1.182	1.732	841	
A 03 PESCA Y ACUICULTURA	9.266	90	1.676	4.663	2.837	
B 05 EXTRACCIÓN DE ANTRACITA, HULLA Y LIGNITO	24	0	2	10	12	
B 06 EXTRACCIÓN DE CRUDO DE PETRÓLEO Y GAS NATURAL	5	0	0	4	1	
B 07 EXTRACCIÓN DE MINERALES METÁLICOS	16	0	3	5	8	
B 08 OTRAS INDUSTRIAS EXTRACTIVAS	507	12	112	221	162	
B 09 ACTIVIDADES DE APOYO A LAS INDUSTRIAS EXTRACTIVAS	73	2	22	29	20	
C 10 INDUSTRIA DE LA ALIMENTACIÓN	9.770	98	1.546	3.876	4.250	
C 11 FABRICACIÓN DE BEBIDAS	839	8	158	368	305	
C 12 INDUSTRIA DEL TABACO	17	0	2	7	8	
C 13 INDUSTRIA TEXTIL	2.931	44	482	1.297	1.108	
C 14 CONFECCIÓN DE PRENDAS DE VESTIR	7.606	129	1.536	3.156	2.785	
C 15 INDUSTRIA DEL CUERO Y DEL CALZADO	1.529	21	263	600	645	
C 16 INDUSTRIA DE LA MADERA Y DEL CORCHO, CESTERÍA Y ESPARTERÍA	5.791	51	707	2.287	2.746	
C 17 INDUSTRIA DEL PAPEL	312	5	60	128	119	
C 18 ARTES GRÁFICAS Y REPRODUCCIÓN DE SOPORTES GRABADOS	8.520	173	2.588	3.764	1.995	
C 19 COQUERÍAS Y REFINO DE PETRÓLEO	7	0	2	2	3	
C 20 INDUSTRIA QUÍMICA	719	9	168	255	287	
C 21 FABRICACIÓN DE PRODUCTOS FARMACÉUTICOS	28	0	4	13	11	
C 22 FABRICACIÓN DE PRODUCTOS DE CAUCHO Y PLÁSTICOS	666	9	119	257	281	
C 23 FABRICACIÓN DE OTROS PRODUCTOS MINERALES NO METÁLICOS	2.668	21	299	1.115	1.233	
C 24 METALURGIA; FABRIC. PROD. DE HIERRO, ACERO Y FERROALEACIONES	1.224	4	51	310	859	
C 25 FABRICACIÓN DE PROD. METÁLICOS, EXCEPTO MAQUINARIA Y EQUIPO	11.682	112	2.237	5.783	3.550	
C 26 FABRICACIÓN DE PROD. INFORMÁTICOS, ELECTRÓNICOS Y ÓPTICOS	720	32	214	313	161	
C 27 FABRICACIÓN DE MATERIAL Y EQUIPO ELÉCTRICO	270	7	46	98	119	
C 28 FABRICACIÓN DE MAQUINARIA Y EQUIPO N.C.O.P.	1.756	6	148	617	985	
C 29 FABRICACIÓN DE VEHÍCULOS DE MOTOR, REMOLQUES	336	6	90	123	117	
C 30 FABRICACIÓN DE OTRO MATERIAL DE TRANSPORTE	405	4	82	152	167	
C 31 FABRICACIÓN DE MUEBLES	5.364	36	708	2.445	2.175	
C 32 OTRAS INDUSTRIAS MANUFACTURERAS	5.272	65	1.288	2.443	1.476	
C 33 REPARACIÓN E INSTALACIÓN DE MAQUINARIA Y EQUIPO	11.791	173	2.430	5.690	3.498	
D 35 SUMINISTRO DE ENERGÍA ELÉCTR., GAS, VAPOR Y AIRE ACONDICIONADO	445	18	55	169	203	
E 36 CAPTACIÓN, DEPURACIÓN Y DISTRIBUCIÓN DE AGUA	116	1	8	54	53	
E 37 RECOGIDA Y TRATAMIENTO DE AGUAS RESIDUALES	111	1	24	54	32	
E 38 RECOGIDA, TRATAMIENTO Y ELIMINACIÓN DE RESIDUOS; VALORIZACIÓN	493	18	87	194	194	
E 39 ACTIVIDADES DE DESCONTAM. Y OTROS SERV. DE GESTIÓN DE RESIDUOS	58	0	13	25	20	
F 41 CONSTRUCCIÓN DE EDIFICIOS	69.670	1.290	13.668	37.500	17.212	
F 42 INGENIERÍA CIVIL	2.590	16	250	1.425	899	
F 43 ACTIVIDADES DE CONSTRUCCIÓN ESPECIALIZADA	163.352	2.387	31.030	87.798	42.137	
G 45 VENTA Y REPARACIÓN DE VEHÍCULOS DE MOTOR Y MOTOCICLETAS	41.996	896	11.316	18.248	11.536	
G 46 COMERCIO AL POR MAYOR E INTERMEDIARIOS DEL COMERCIO	74.034	1.507	12.007	32.110	28.410	
G 47 COMERCIO AL POR MENOR	289.214	5.324	53.378	127.776	102.736	
H 49 TRANSPORTE TERRESTRE Y POR TUBERÍA	133.024	2.144	24.191	61.272	45.417	
H 50 TRANSPORTE MARÍTIMO Y POR VÍAS NAVEGABLES INTERIORES	812	14	211	395	192	
H 51 TRANSPORTE AÉREO	156	11	39	75	31	
H 52 ALMACENAMIENTO Y ACTIVIDADES ANEXAS AL TRANSPORTE	3.947	241	1.371	1.434	901	
H 53 ACTIVIDADES POSTALES Y DE CORREOS	14.546	1.556	7.407	4.257	1.326	
I 55 SERVICIOS DE ALOJAMIENTO	10.026	117	1.455	4.182	4.272	
I 56 SERVICIOS DE COMIDAS Y BEBIDAS	156.460	3.556	34.666	70.037	48.201	
J 58 EDICIÓN	4.044	92	1.021	1.681	1.250	
J 59 ACTIV. CINEMATOGRAF., VIDEO Y PROGR. DE TV, SONIDO Y ED. MUSICAL	10.321	773	4.847	3.776	925	
J 60 ACTIVIDADES DE PROGRAMACIÓN Y EMISIÓN DE RADIO Y TELEVISIÓN	568	24	151	247	146	
J 61 TELECOMUNICACIONES	3.222	134	1.122	1.504	462	
J 62 PROGRAMACIÓN, CONSULTORÍA Y ACTIV. RELAC. CON LA INFORMÁTICA	25.219	741	10.301	11.370	2.807	
J 63 SERVICIOS DE INFORMACIÓN	4.982	149	1.538	2.296	999	
K 64 SERVICIOS FINANCIEROS, EXCEPTO SEGUROS Y FONDOS DE PENSIONES	1.818	35	506	844	433	
K 65 SEGUROS, REASEGUROS Y FONDOS DE PENSIONES,	1.718	38	254	644	782	
K 66 ACTIVIDADES AUXIL. A LOS SERVICIOS FINANCIEROS Y A LOS SEGUROS	35.834	743	7.104	16.478	11.509	
L 68 ACTIVIDADES INMOBILIARIAS	26.023	450	4.868	12.322	8.383	
M 69 ACTIVIDADES JURÍDICAS Y DE CONTABILIDAD	41.039	164	5.296	18.307	17.272	
M 70 ACTIV. DE LAS SEDES CENTRALES; CONSULTORÍA DE GESTIÓN EMPRESARIAL	17.036	371	4.523	7.764	4.378	
M 71 SERVICIOS TÉCNICOS DE ARQUITECTURA E INGENIERÍA	34.785	251	9.999	17.471	7.064	
M 72 INVESTIGACIÓN Y DESARROLLO	12.207	197	5.028	4.803	2.179	
M 73 PUBLICIDAD Y ESTUDIOS DE MERCADO	25.595	1.158	11.086	10.053	3.298	
M 74 OTRAS ACTIVIDADES PROFESIONALES, CIENTÍFICAS Y TÉCNICAS	56.799	1.274	19.848	25.304	10.373	
M 75 ACTIVIDADES VETERINARIAS	6.158	35	1.270	2.721	2.132	
N 77 ACTIVIDADES DE ALQUILER	8.516	126	1.279	3.662	3.449	
N 78 ACTIVIDADES RELACIONADAS CON EL EMPLEO	1.139	18	292	518	311	
N 79 ACTIVIDADES DE AGENCIAS DE VIAJES	12.638	285	3.259	6.048	3.046	
N 80 ACTIVIDADES DE SEGURIDAD E INVESTIGACIÓN	1.239	39	323	566	311	
N 81 SERVICIOS A EDIFICIOS Y ACTIVIDADES DE JARDINERÍA	35.428	642	7.245	16.614	10.927	
N 82 ACTIVIDADES ADMINISTRATIVAS DE OFICINA Y OTRAS AUX. A EMPRESAS	26.828	996	7.918	11.866	6.048	
O 84 ADMINISTRACIÓN PÚBLICA Y DEFENSA; SEGURIDAD SOCIAL OBLIGATORIA	649	9	159	291	190	
P 85 EDUCACIÓN	69.250	992	20.074	31.776	16.408	
Q 86 ACTIVIDADES SANITARIAS	81.823	1.309	31.025	32.398	17.091	
Q 87 ASISTENCIA EN ESTABLECIMIENTOS RESIDENCIALES	424	12	106	156	150	
Q 88 ACTIVIDADES DE SERVICIOS SOCIALES SIN ALOJAMIENTO	2.329	37	762	990	540	
R 90 ACTIVIDADES DE CREACIÓN, ARTÍSTICAS Y ESPECTÁCULOS	32.942	953	10.771	14.058	7.160	
R 91 ACTIVIDADES DE BIBLIOTECAS, ARCHIVOS, MUSEOS Y OTRAS CULTURALES	909	15	223	405	266	
R 92 ACTIVIDADES DE JUEGOS DE AZAR Y APUESTAS	2.989	23	354	1.342	1.270	
R 93 ACTIVIDADES DEPORTIVAS, RECREATIVAS Y DE ENTRETENIMIENTO	23.182	1.054	9.112	9.379	3.637	
S 94 ACTIVIDADES ASOCIATIVAS	1.405	19	208	452	726	
S 95 REPARACIÓN DE ORDENADORES, EFECTOS PERSONALES Y DE USO DOMÉSTICO	20.894	172	2.050	7.134	11.538	
S 96 OTROS SERVICIOS PERSONALES	145.035	4.975	49.671	64.143	26.246	
T 97 ACTIVIDADES DE LOS HOGARES COMO EMPLEADORES DE PERSONAL DOMÉSTICO	230	2	26	116	86	

**TRABAJADORES AUTÓNOMOS, PERSONAS FÍSICAS, EN LA SEGURIDAD SOCIAL,
SEGUN EDAD, POR SECTOR**

30/06/2023



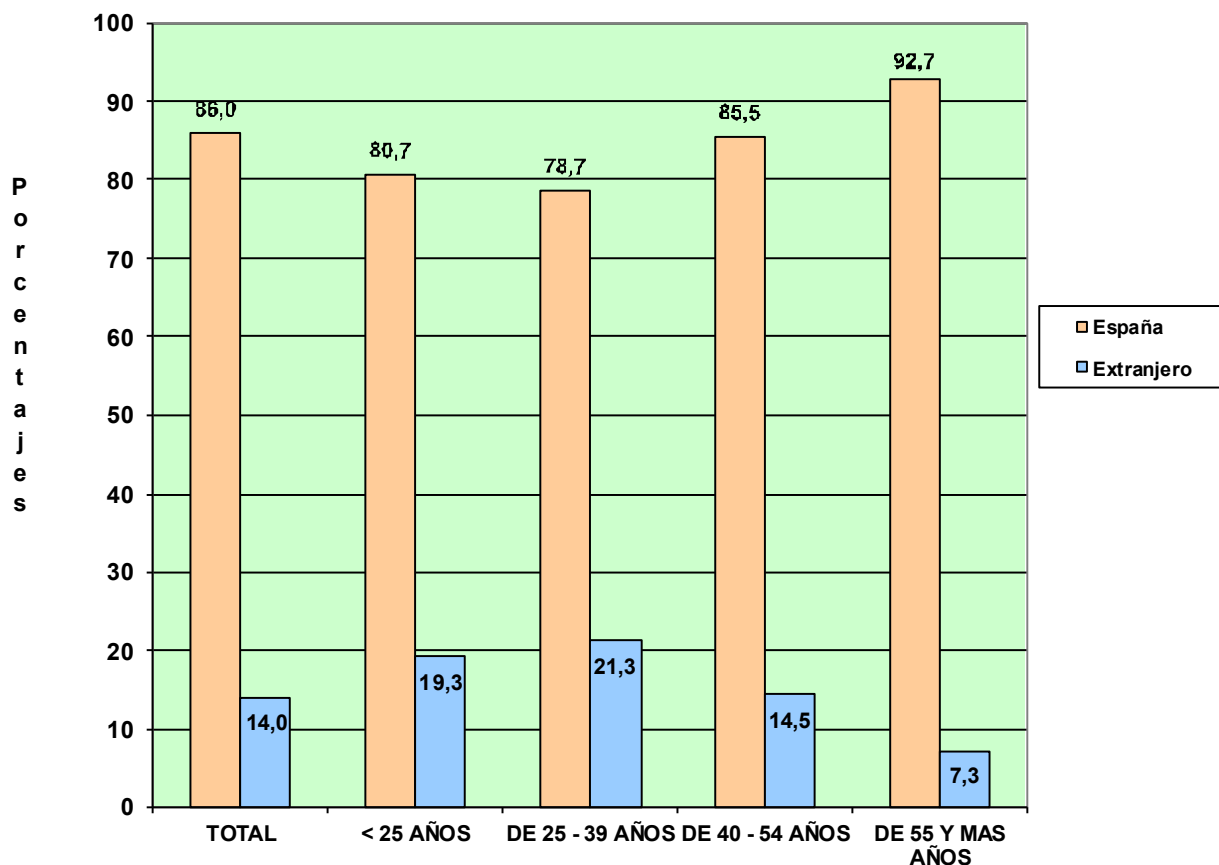
TRABAJADORES AUTÓNOMOS, PERSONAS FÍSICAS

Según Nacionalidad

**TRABAJADORES AUTÓNOMOS, PERSONAS FÍSICAS, EN LA SEGURIDAD SOCIAL,
SEGUN NACIONALIDAD, POR EDAD**

30/06/2023

	<u>Total</u>	<u>España</u>	<u>Extranjero</u>
Total	2.034.738	1.749.224	285.514
MENOR DE 25 AÑOS	42.386	34.217	8.169
DE 25 A 39 AÑOS	479.710	377.447	102.263
DE 40 A 54 AÑOS	905.581	774.595	130.986
DE 55 AÑOS O MAS	607.061	562.965	44.096



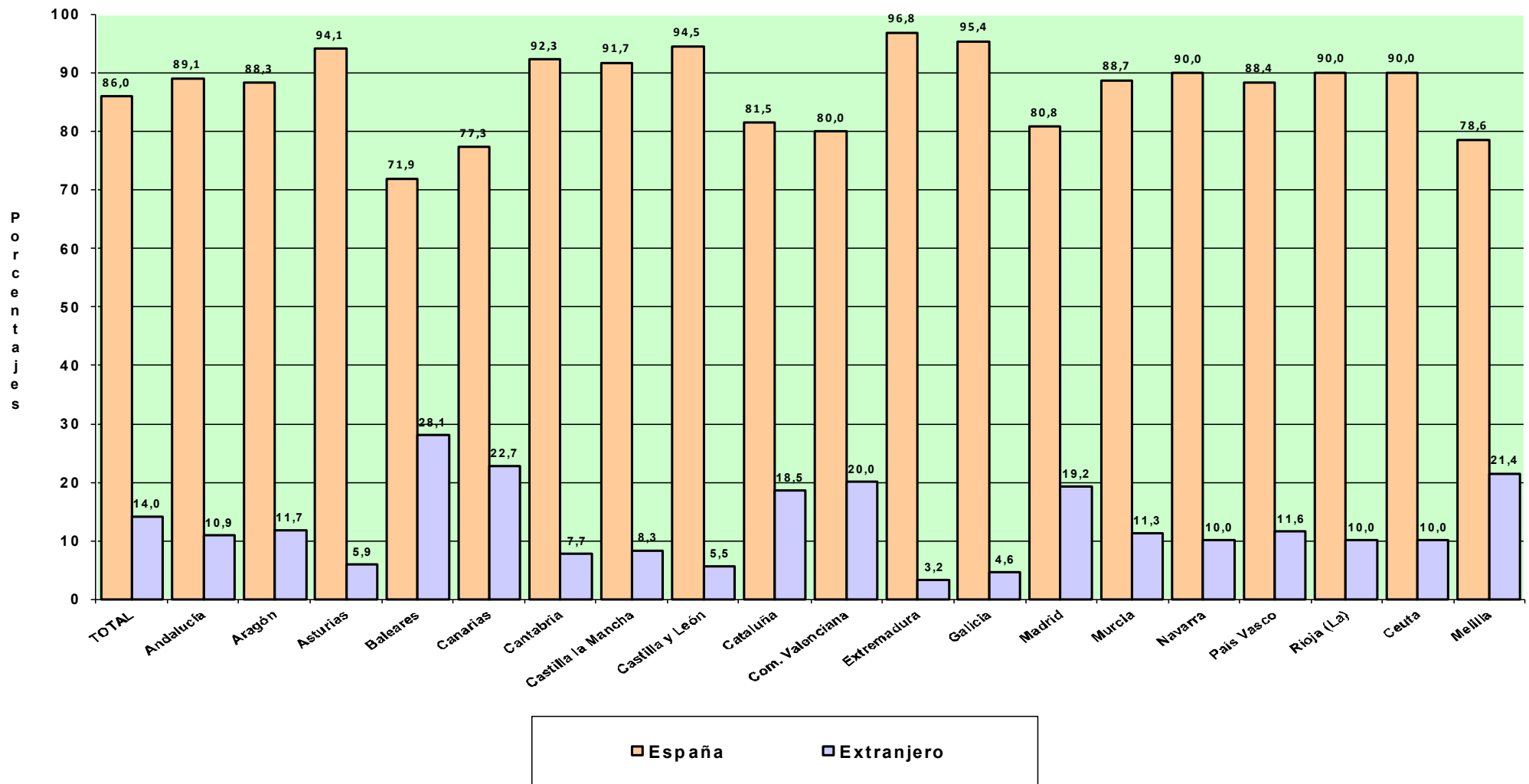
**TRABAJADORES AUTÓNOMOS, PERSONAS FÍSICAS, EN LA SEGURIDAD SOCIAL,
SEGÚN NACIONALIDAD, POR COMUNIDAD AUTÓNOMA Y PROVINCIA**

30/06/2023

<u>Com. Autónoma / Provincia</u>	<u>Total</u>	<u>España</u>	<u>Extranjero</u>
Total	2.034.738	1.749.224	285.514
ANDALUCIA	376.085	334.954	41.131
Almería	43.326	37.585	5.741
Cádiz	45.097	41.478	3.619
Córdoba	33.975	33.004	971
Granada	46.343	41.747	4.596
Huelva	19.363	17.979	1.384
Jaén	29.195	28.333	862
Málaga	84.499	64.538	19.961
Sevilla	74.287	70.290	3.997
ARAGON	58.808	51.926	6.882
Huesca	13.689	12.691	998
Teruel	8.595	7.976	619
Zaragoza	36.524	31.259	5.265
ASTURIAS	44.468	41.857	2.611
Asturias	44.468	41.857	2.611
BALEARES	59.790	42.998	16.792
Baleares	59.790	42.998	16.792
CANARIAS	96.355	74.472	21.883
Las Palmas	49.168	38.567	10.601
S.C.Tenerife	47.187	35.905	11.282
CANTABRIA	26.416	24.377	2.039
Cantabria	26.416	24.377	2.039
CASTILLA LA MANCHA	92.684	84.967	7.717
Albacete	17.023	16.145	878
Ciudad Real	23.096	21.923	1.173
Cuenca	12.821	11.960	861
Guadalajara	9.817	8.316	1.501
Toledo	29.927	26.623	3.304
CASTILLA Y LEON	116.762	110.322	6.440
Ávila	9.386	8.912	474
Burgos	16.707	15.308	1.399
León	21.339	20.428	911
Palencia	7.978	7.651	327
Salamanca	16.458	15.729	729
Segovia	8.997	8.275	722
Soria	4.963	4.632	331
Valladolid	20.346	19.085	1.261
Zamora	10.588	10.302	286
CATALUÑA	334.139	272.276	61.863
Barcelona	240.967	194.118	46.849
Gerona	38.199	31.398	6.801
Lérida	21.475	18.946	2.529
Tarragona	33.498	27.814	5.684
COM. VALENCIANA	208.152	166.529	41.623
Alicante	83.069	62.828	20.241
Castellón	23.393	19.522	3.871
Valencia	101.690	84.179	17.511
EXTREMADURA	55.847	54.074	1.773
Badajoz	34.262	33.220	1.042
Cáceres	21.585	20.854	731
GALICIA	131.278	125.213	6.065
La Coruña	53.739	51.245	2.494
Lugo	20.058	19.244	814
Orense	14.497	13.713	784
Pontevedra	42.984	41.011	1.973
MADRID	250.114	202.170	47.944
Madrid	250.114	202.170	47.944
MURCIA	60.132	53.356	6.776
Murcia	60.132	53.356	6.776
NAVARRA	26.185	23.558	2.627
Navarra	26.185	23.558	2.627
PAIS VASCO	77.046	68.104	8.942
Álava	10.528	9.343	1.185
Guipúzcoa	25.294	22.668	2.626
Vizcaya	41.224	36.093	5.131
RIOJA (LA)	15.199	13.678	1.521
Rioja (La)	15.199	13.678	1.521
CEUTA	2.158	1.942	216
Ceuta	2.158	1.942	216
MELILLA	3.120	2.451	669
Melilla	3.120	2.451	669

TRABAJADORES AUTÓNOMOS, PERSONAS FÍSICAS, EN LA SEGURIDAD SOCIAL, SEGÚN NACIONALIDAD, POR COMUNIDAD AUTÓNOMA

30/06/2023



Actividades Económicas (CNAE-2009)

SECTORES

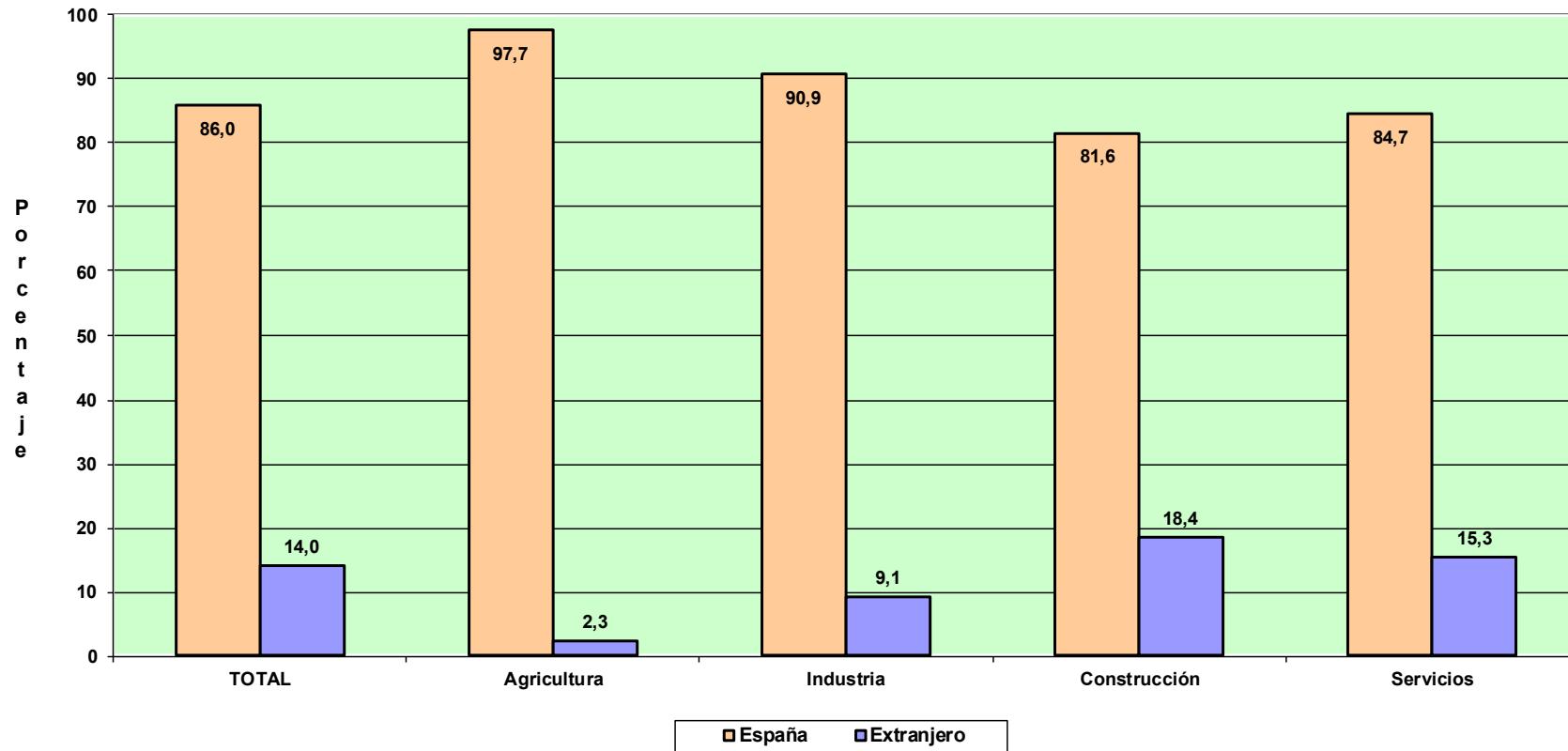
	Total	España	Extranjero
Total	2.034.738	1.749.224	285.514
1.-AGRICULTURA	217.496	212.430	5.066
2.-INDUSTRIA	82.071	74.567	7.504
3.-CONSTRUCCION	235.612	192.319	43.293
4.-SERVICIOS	1.499.559	1.269.908	229.651

SECCIONES

	Total	España	Extranjero
Total	2.034.738	1.749.224	285.514
A AGRICULTURA, GANADERÍA, SILVICULTURA Y PESCA	217.496	212.430	5.066
B INDUSTRIAS EXTRACTIVAS	625	553	72
C INDUSTRIA MANUFACTURERA	80.223	72.890	7.333
D SUMIN. ENERGÍA ELÉCTRICA, GAS, VAPOR Y AIRE ACONDIC.	445	426	19
E SUMIN. AGUA, ACT. SANEAM., GEST. RESIDUOS Y DESCONTAMINACIÓN	778	698	80
F CONSTRUCCIÓN	235.612	192.319	43.293
G COMERCIO P/ MAYOR Y P/ MENOR; REPARACIÓN DE VEHÍCULOS	405.244	345.546	59.698
H TRANSPORTE Y ALMACENAMIENTO	152.485	128.817	23.668
I HOSTELERÍA	166.486	128.629	37.857
J INFORMACIÓN Y COMUNICACIONES	48.356	38.881	9.475
K ACTIVIDADES FINANCIERAS Y DE SEGUROS	39.370	36.852	2.518
L ACTIVIDADES INMOBILIARIAS	26.023	20.303	5.720
M ACTIVIDADES PROFESIONALES, CIENTÍFICAS Y TÉCNICAS	193.619	171.649	21.970
N ACTIVIDADES ADMINISTRATIVAS Y SERVICIOS AUXILIARES	85.788	67.157	18.631
O ADMINISTRACIÓN PÚBLICA Y DEFENSA; SEG. SOCIAL OBLIGATORIA	649	588	61
P EDUCACIÓN	69.250	57.720	11.530
Q ACTIVIDADES SANITARIAS Y DE SERVICIOS SOCIALES	84.576	78.549	6.027
R ACTIVIDADES ARTÍSTICAS, RECREATIVAS Y DE ENTRETENIMIENTO	60.022	53.541	6.481
S OTROS SERVICIOS	167.334	141.385	25.949
T ACT. DE LOS HOGARES COMO EMPLEADORES Y COMO PRODUCTORES	230	181	49
U ACT. DE ORGANIZACIONES Y ORGANISMOS EXTRATERRITORIALES	127	110	17

DIVISIÓN DE ACTIVIDAD (CNAE-2009)		Total	España	Extranjero
	Total	2.034.738	1.749.224	285.514
A	01 AGRICULTURA, GANADERÍA, CAZA Y SERVICIOS RELACIONADOS	204.332	200.127	4.205
A	02 SILVICULTURA Y EXPLOTACIÓN FORESTAL	3.898	3.106	792
A	03 PESCA Y ACUICULTURA	9.266	9.197	69
B	05 EXTRACCIÓN DE ANTRACITA, HULLA Y LIGNITO	24	23	1
B	06 EXTRACCIÓN DE CRUDO DE PETRÓLEO Y GAS NATURAL	5	3	2
B	07 EXTRACCIÓN DE MINERALES METÁLICOS	16	16	0
B	08 OTRAS INDUSTRIAS EXTRACTIVAS	507	449	58
B	09 ACTIVIDADES DE APOYO A LAS INDUSTRIAS EXTRACTIVAS	73	62	11
C	10 INDUSTRIA DE LA ALIMENTACIÓN	9.770	8.968	802
C	11 FABRICACIÓN DE BEBIDAS	839	785	54
C	12 INDUSTRIA DEL TABACO	17	16	1
C	13 INDUSTRIA TEXTIL	2.931	2.537	394
C	14 CONFECCIÓN DE PRENDAS DE VESTIR	7.606	6.354	1.252
C	15 INDUSTRIA DEL CUERO Y DEL CALZADO	1.529	1.395	134
C	16 INDUSTRIA DE LA MADERA Y DEL CORCHO, CESTERÍA Y ESPARTERÍA	5.791	5.453	338
C	17 INDUSTRIA DEL PAPEL	312	294	18
C	18 ARTES GRÁFICAS Y REPRODUCCIÓN DE SOPORTES GRABADOS	8.520	7.713	807
C	19 COQUERÍAS Y REFINO DE PETRÓLEO	7	7	0
C	20 INDUSTRIA QUÍMICA	719	651	68
C	21 FABRICACIÓN DE PRODUCTOS FARMACÉUTICOS	28	25	3
C	22 FABRICACIÓN DE PRODUCTOS DE CAUCHO Y PLÁSTICOS	666	633	33
C	23 FABRICACIÓN DE OTROS PRODUCTOS MINERALES NO METÁLICOS	2.668	2.558	110
C	24 METALURGIA; FABRIC. PROD. DE HIERRO, ACERO Y FERROALEACIONES	1.224	1.201	23
C	25 FABRICACIÓN DE PROD. METÁLICOS, EXCEPTO MAQUINARIA Y EQUIPO	11.682	11.027	655
C	26 FABRICACIÓN DE PROD. INFORMÁTICOS, ELECTRÓNICOS Y ÓPTICOS	720	633	87
C	27 FABRICACIÓN DE MATERIAL Y EQUIPO ELÉCTRICO	270	257	13
C	28 FABRICACIÓN DE MAQUINARIA Y EQUIPO N.C.O.P.	1.756	1.695	61
C	29 FABRICACIÓN DE VEHÍCULOS DE MOTOR, REMOLQUES	336	313	23
C	30 FABRICACIÓN DE OTRO MATERIAL DE TRANSPORTE	405	310	95
C	31 FABRICACIÓN DE MUEBLES	5.364	5.061	303
C	32 OTRAS INDUSTRIAS MANUFACTURERAS	5.272	4.768	504
C	33 REPARACIÓN E INSTALACIÓN DE MAQUINARIA Y EQUIPO	11.791	10.236	1.555
D	35 SUMINISTRO DE ENERGÍA ELÉCTR., GAS, VAPOR Y AIRE ACONDICIONADO	445	426	19
E	36 CAPTACIÓN, DEPURACIÓN Y DISTRIBUCIÓN DE AGUA	116	112	4
E	37 RECOGIDA Y TRATAMIENTO DE AGUAS RESIDUALES	111	99	12
E	38 RECOGIDA, TRATAMIENTO Y ELIMINACIÓN DE RESIDUOS; VALORIZACIÓN	493	434	59
E	39 ACTIVIDADES DE DESCONTAM. Y OTROS SERV. DE GESTIÓN DE RESIDUOS	58	53	5
F	41 CONSTRUCCIÓN DE EDIFICIOS	69.670	52.620	17.050
F	42 INGENIERÍA CIVIL	2.590	2.220	370
F	43 ACTIVIDADES DE CONSTRUCCIÓN ESPECIALIZADA	163.352	137.479	25.873
G	45 VENTA Y REPARACIÓN DE VEHÍCULOS DE MOTOR Y MOTOCICLETAS	41.996	36.843	5.153
G	46 COMERCIO AL POR MAYOR E INTERMEDIARIOS DEL COMERCIO	74.034	65.568	8.466
G	47 COMERCIO AL POR MENOR	289.214	243.135	46.079
H	49 TRANSPORTE TERRESTRE Y POR TUBERÍA	133.024	119.025	13.999
H	50 TRANSPORTE MARÍTIMO Y POR VÍAS NAVEGABLES INTERIORES	812	660	152
H	51 TRANSPORTE AÉREO	156	127	29
H	52 ALMACENAMIENTO Y ACTIVIDADES ANEXAS AL TRANSPORTE	3.947	2.555	1.392
H	53 ACTIVIDADES POSTALES Y DE CORREOS	14.546	6.450	8.096
I	55 SERVICIOS DE ALOJAMIENTO	10.026	8.537	1.489
I	56 SERVICIOS DE COMIDAS Y BEBIDAS	156.460	120.092	36.368
J	58 EDICIÓN	4.044	3.497	547
J	59 ACTIV. CINEMATOGRAF., VIDEO Y PROGR. DE TV, SONIDO Y ED. MUSICAL	10.321	9.189	1.132
J	60 ACTIVIDADES DE PROGRAMACIÓN Y EMISIÓN DE RADIO Y TELEVISIÓN	568	515	53
J	61 TELECOMUNICACIONES	3.222	2.408	814
J	62 PROGRAMACIÓN, CONSULTORÍA Y ACTIV. RELAC. CON LA INFORMÁTICA	25.219	19.301	5.918
J	63 SERVICIOS DE INFORMACIÓN	4.982	3.971	1.011
K	64 SERVICIOS FINANCIEROS, EXCEPTO SEGUROS Y FONDOS DE PENSIONES	1.818	1.557	261
K	65 SEGUROS, REASEGUROS Y FONDOS DE PENSIONES,	1.718	1.643	75
K	66 ACTIVIDADES AUXIL. A LOS SERVICIOS FINANCIEROS Y A LOS SEGUROS	35.834	33.652	2.182
L	68 ACTIVIDADES INMOBILIARIAS	26.023	20.303	5.720
M	69 ACTIVIDADES JURÍDICAS Y DE CONTABILIDAD	41.039	39.785	1.254
M	70 ACTIV. DE LAS SEDES CENTRALES; CONSULTORÍA DE GESTIÓN EMPRESARIAL	17.036	14.194	2.842
M	71 SERVICIOS TÉCNICOS DE ARQUITECTURA E INGENIERÍA	34.785	32.353	2.432
M	72 INVESTIGACIÓN Y DESARROLLO	12.207	11.646	561
M	73 PUBLICIDAD Y ESTUDIOS DE MERCADO	25.595	20.501	5.094
M	74 OTRAS ACTIVIDADES PROFESIONALES, CIENTÍFICAS Y TÉCNICAS	56.799	47.199	9.600
M	75 ACTIVIDADES VETERINARIAS	6.158	5.971	187
N	77 ACTIVIDADES DE ALQUILER	8.516	7.342	1.174
N	78 ACTIVIDADES RELACIONADAS CON EL EMPLEO	1.139	852	287
N	79 ACTIVIDADES DE AGENCIAS DE VIAJES	12.638	10.205	2.433
N	80 ACTIVIDADES DE SEGURIDAD E INVESTIGACIÓN	1.239	1.146	93
N	81 SERVICIOS A EDIFICIOS Y ACTIVIDADES DE JARDINERÍA	35.428	27.872	7.556
N	82 ACTIVIDADES ADMINISTRATIVAS DE OFICINA Y OTRAS AUX. A EMPRESAS	26.828	19.740	7.088
O	84 ADMINISTRACIÓN PÚBLICA Y DEFENSA; SEGURIDAD SOCIAL OBLIGATORIA	649	588	61
P	85 EDUCACIÓN	69.250	57.720	11.530
Q	86 ACTIVIDADES SANITARIAS	81.823	76.124	5.699
Q	87 ASISTENCIA EN ESTABLECIMIENTOS RESIDENCIALES	424	368	56
Q	88 ACTIVIDADES DE SERVICIOS SOCIALES SIN ALOJAMIENTO	2.329	2.057	272
R	90 ACTIVIDADES DE CREACIÓN, ARTÍSTICAS Y ESPECTÁCULOS	32.942	29.022	3.920
R	91 ACTIVIDADES DE BIBLIOTECAS, ARCHIVOS, MUSEOS Y OTRAS CULTURALES	909	828	81
R	92 ACTIVIDADES DE JUEGOS DE AZAR Y APUESTAS	2.989	2.939	50
R	93 ACTIVIDADES DEPORTIVAS, RECREATIVAS Y DE ENTRETENIMIENTO	23.182	20.752	2.430
S	94 ACTIVIDADES ASOCIATIVAS	1.405	1.270	135
S	95 REPARACIÓN DE ORDENADORES, EFECTOS PERSONALES Y DE USO DOMÉSTICO	20.894	19.252	1.642
S	96 OTROS SERVICIOS PERSONALES	145.035	120.863	24.172
T	97 ACTIVIDADES DE LOS HOGARES COMO EMPLEADORES DE PERSONAL DOMÉSTICO	230	181	49
U	99 ACTIVIDADES DE ORGANIZACIONES Y ORGANISMOS EXTRATERRITORIALES	127	110	17

**TRABAJADORES AUTÓNOMOS. PERSONAS FÍSICAS, EN LA SEGURIDAD SOCIAL,
SEGÚN NACIONALIDAD, POR SECTOR** 30/06/2023



TRABAJADORES AUTÓNOMOS, PERSONAS FÍSICAS

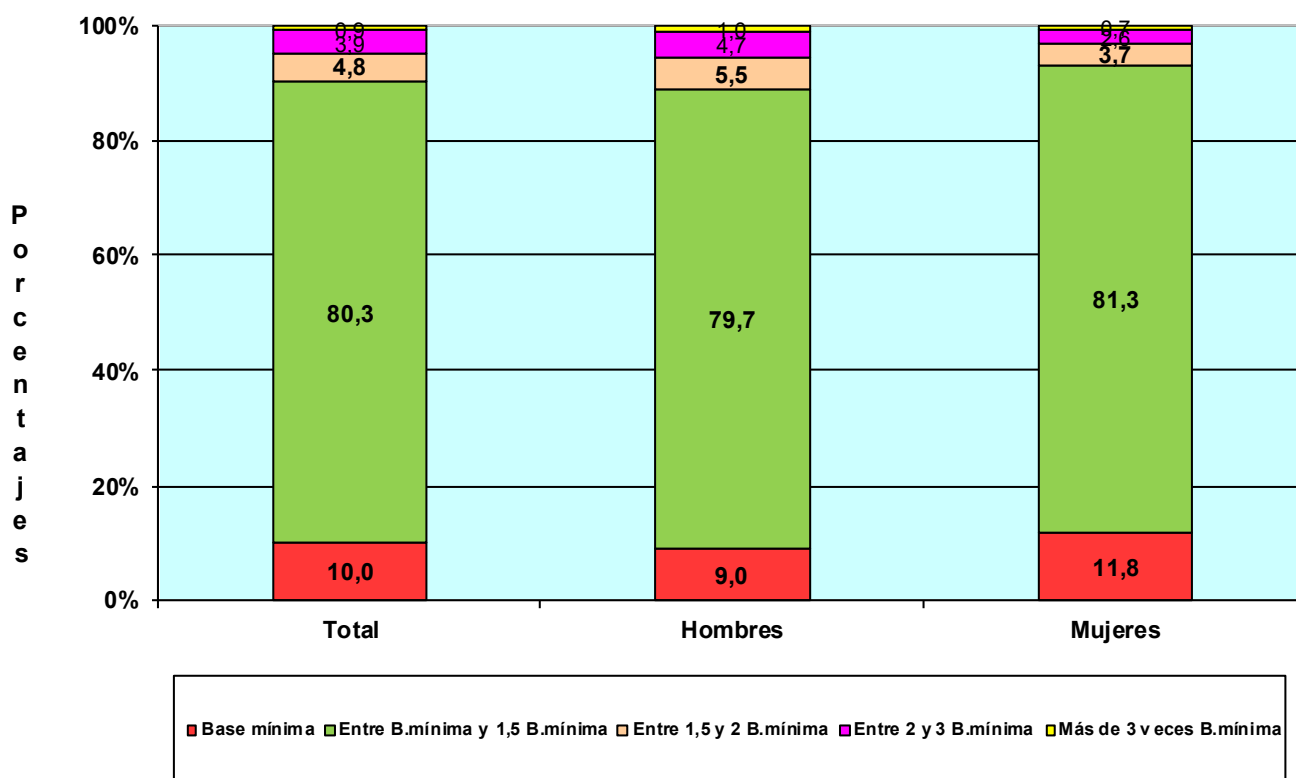
Según Base de Cotización

TRABAJADORES AUTÓNOMOS, PERSONAS FÍSICAS, EN LA SEGURIDAD SOCIAL, SEGÚN BASE DE COTIZACION, POR SEXO

30/06/2023

Base mínima : 950,98 €

	Total	Base mínima	Entre B.mínima y 1,5 B.mínima	Entre 1,5 y 2 B.mínima	Entre 2 y 3 B.mínima	Más de 3 veces B.mínima
Total	2.034.738	204.274	1.633.981	98.651	79.789	18.043
MUJERES	744.764	88.011	605.367	27.250	19.292	4.844
HOMBRES	1.289.974	116.263	1.028.614	71.401	60.497	13.199

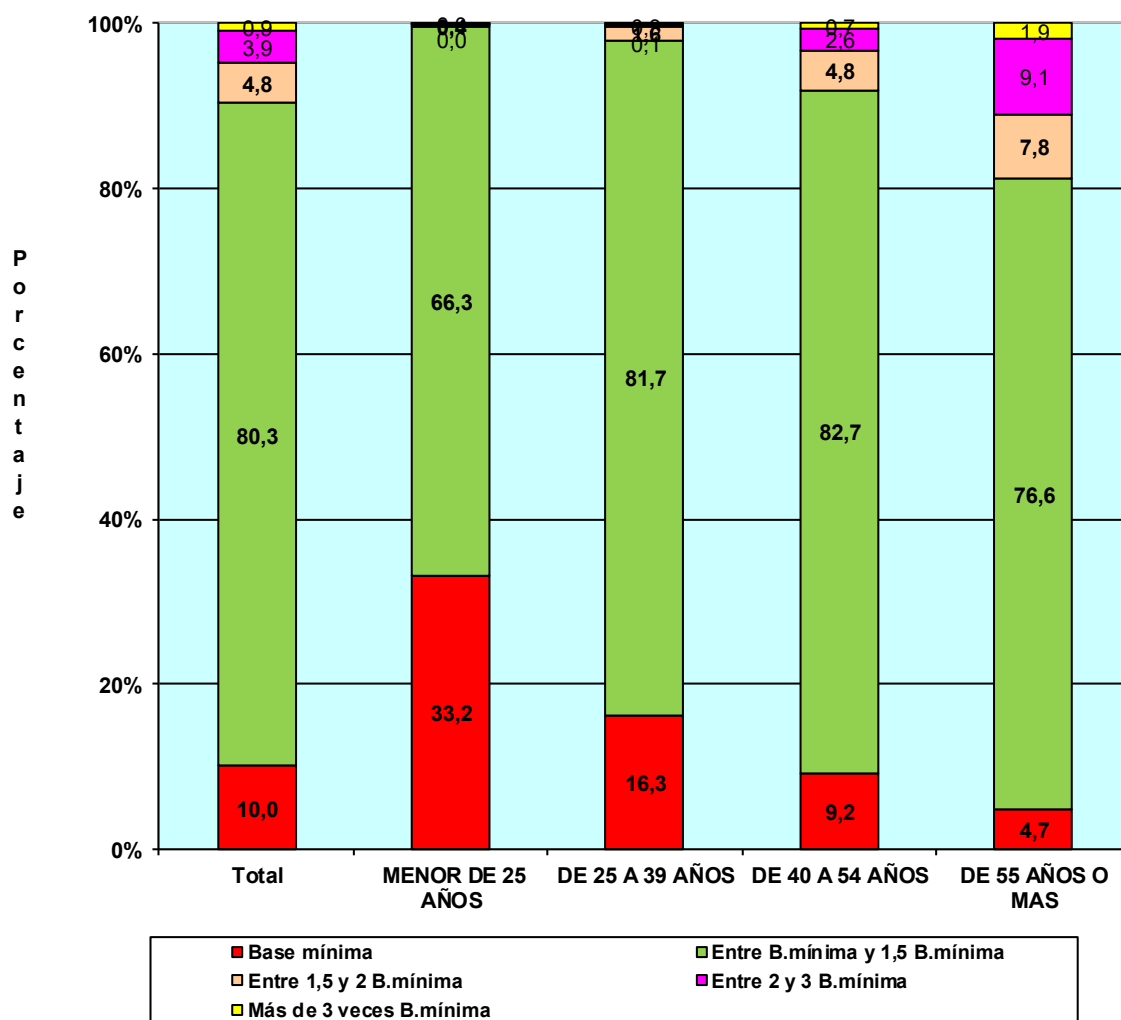


TRABAJADORES AUTÓNOMOS, PERSONAS FÍSICAS, EN LA SEGURIDAD SOCIAL, SEGÚN BASE DE COTIZACION, POR EDAD

30/06/2023

Base mínima 950,98 €

	Total	Base mínima	Entre B.mínima y 1,5 B.mínima	Entre 1,5 y 2 B.mínima	Entre 2 y 3 B.mínima	Más de 3 veces B.mínima
Total	2.034.738	204.274	1.633.981	98.651	79.789	18.043
MENOR DE 25 AÑOS	42.386	14.087	28.100	165	19	15
DE 25 A 39 AÑOS	479.710	78.063	391.977	7.572	1.465	633
DE 40 A 54 AÑOS	905.581	83.448	749.187	43.864	23.193	5.889
DE 55 AÑOS O MAS	607.061	28.676	464.717	47.050	55.112	11.506

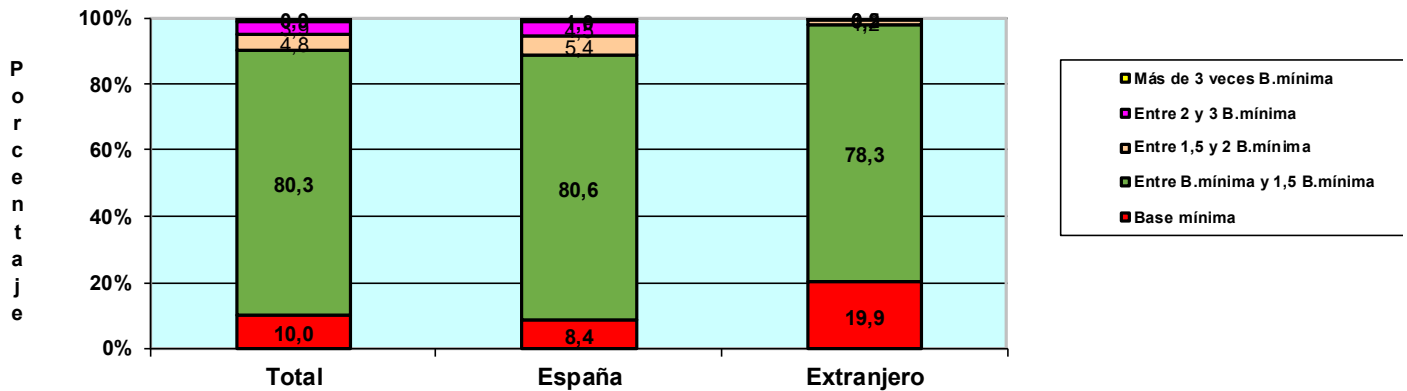


TRABAJADORES AUTÓNOMOS, PERSONAS FÍSICAS, EN LA SEGURIDAD SOCIAL, SEGÚN BASE DE COTIZACIÓN, POR NACIONALIDAD

30/06/2023

Base mínima: 950,98 €

	Total	Base mínima	Entre B.mínima y 1,5 B.mínima	Entre 1,5 y 2 B.mínima	Entre 2 y 3 B.mínima	Más de 3 veces B.mínima
Total	2.034.738	204.274	1.633.981	98.651	79.789	18.043
ESPAÑA	1.749.224	147.535	1.410.423	95.295	78.405	17.566
EXTRANJERO	285.514	56.739	223.558	3.356	1.384	477



TRABAJADORES AUTÓNOMOS, PERSONAS FÍSICAS, EXTRANJEROS SEGÚN BASE DE COTIZACIÓN, POR CONTINENTE

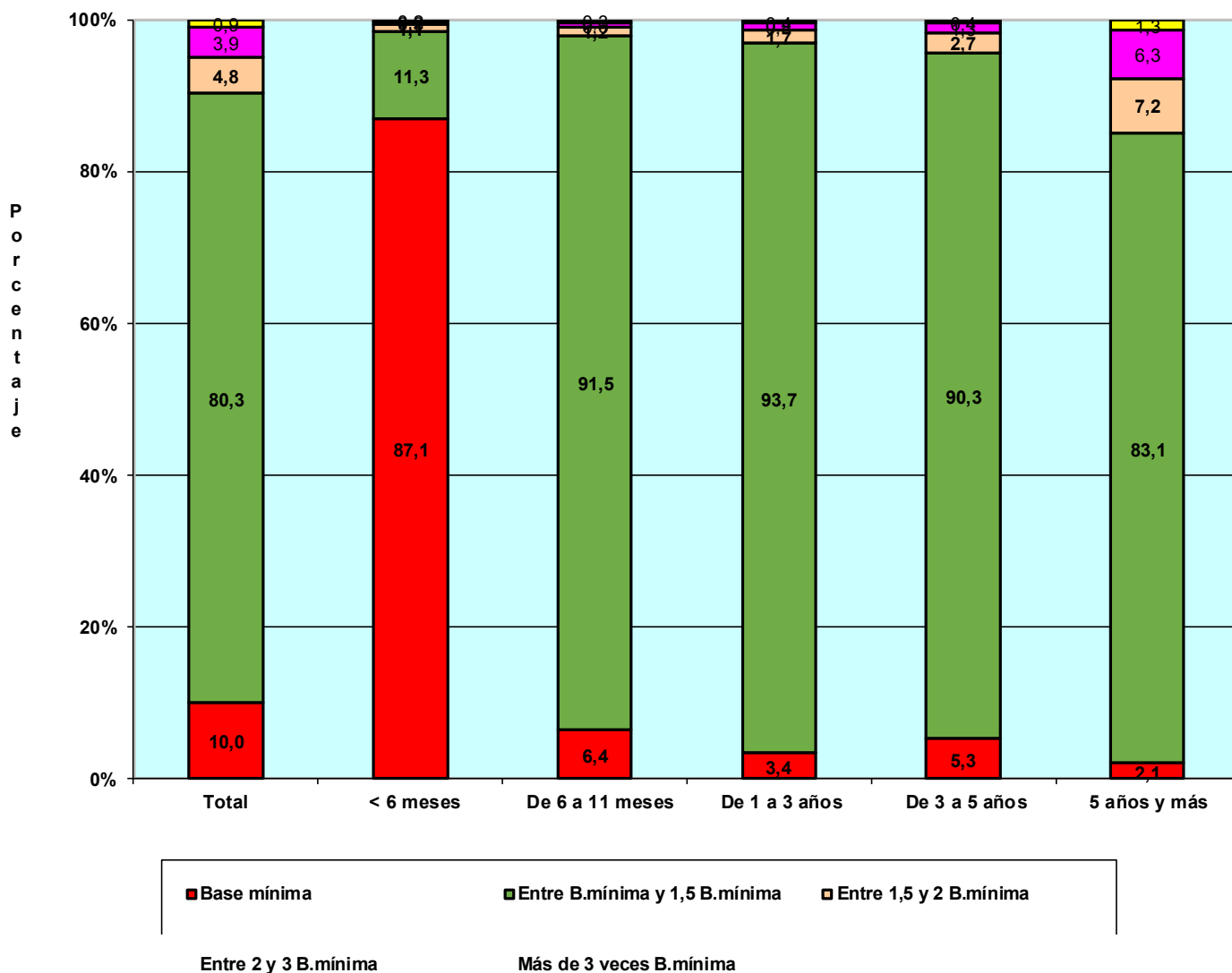
	Total	Base mínima	Entre B.mínima y 1,5 B.mínima	Entre 1,5 y 2 B.mínima	Entre 2 y 3 B.mínima	Más de 3 veces B.mínima
Total	285.514	56.739	223.558	3.356	1.384	477
EUROPA UE	95.278	16.427	75.447	2.046	991	367
EUROPA RESTO	51.912	9.460	41.612	611	189	40
AFRICA	28.481	7.992	20.348	110	22	9
AMERICA CENTRAL	4.646	1.375	3.244	15	8	4
AMERICA DEL NORTE	3.621	663	2.806	96	36	20
AMERICA DEL SUR	55.898	15.152	40.445	220	60	21
ASIA	44.502	5.427	38.756	239	69	11
OCEANIA	604	129	458	12	2	3
DESCONOCIDO	572	114	442	7	7	2

TRABAJADORES AUTÓNOMOS, PERSONAS FÍSICAS, EN LA SEGURIDAD SOCIAL, SEGÚN BASE DE COTIZACIÓN, POR ANTIGÜEDAD

30/06/2023

Base mínima: 950,98 €

	Total	Base mínima	Entre B.mínima y 1,5 B.mínima	Entre 1,5 y 2 B.mínima	Entre 2 y 3 B.mínima	Más de 3 veces B.mínima
Total	2.034.738	204.274	1.633.981	98.651	79.789	18.043
Menos de 6 mes	170.188	148.202	19.312	1.841	500	333
De 6 a 11 meses	122.925	7.860	112.519	1.437	699	410
De 1 a 3 años	350.072	11.795	328.057	5.891	2.880	1.449
De 3 a 5 años	242.295	12.855	218.913	6.498	3.035	994
5 años y más	1.149.258	23.562	955.180	82.984	72.675	14.857



TRABAJADORES AUTÓNOMOS, PERSONAS FÍSICAS, EN LA SEGURIDAD SOCIAL, SEGÚN BASE DE COTIZACIÓN, POR COMUNIDAD AUTÓNOMA Y PROVINCIA

30/06/2023

Base mínima: 950,98 €

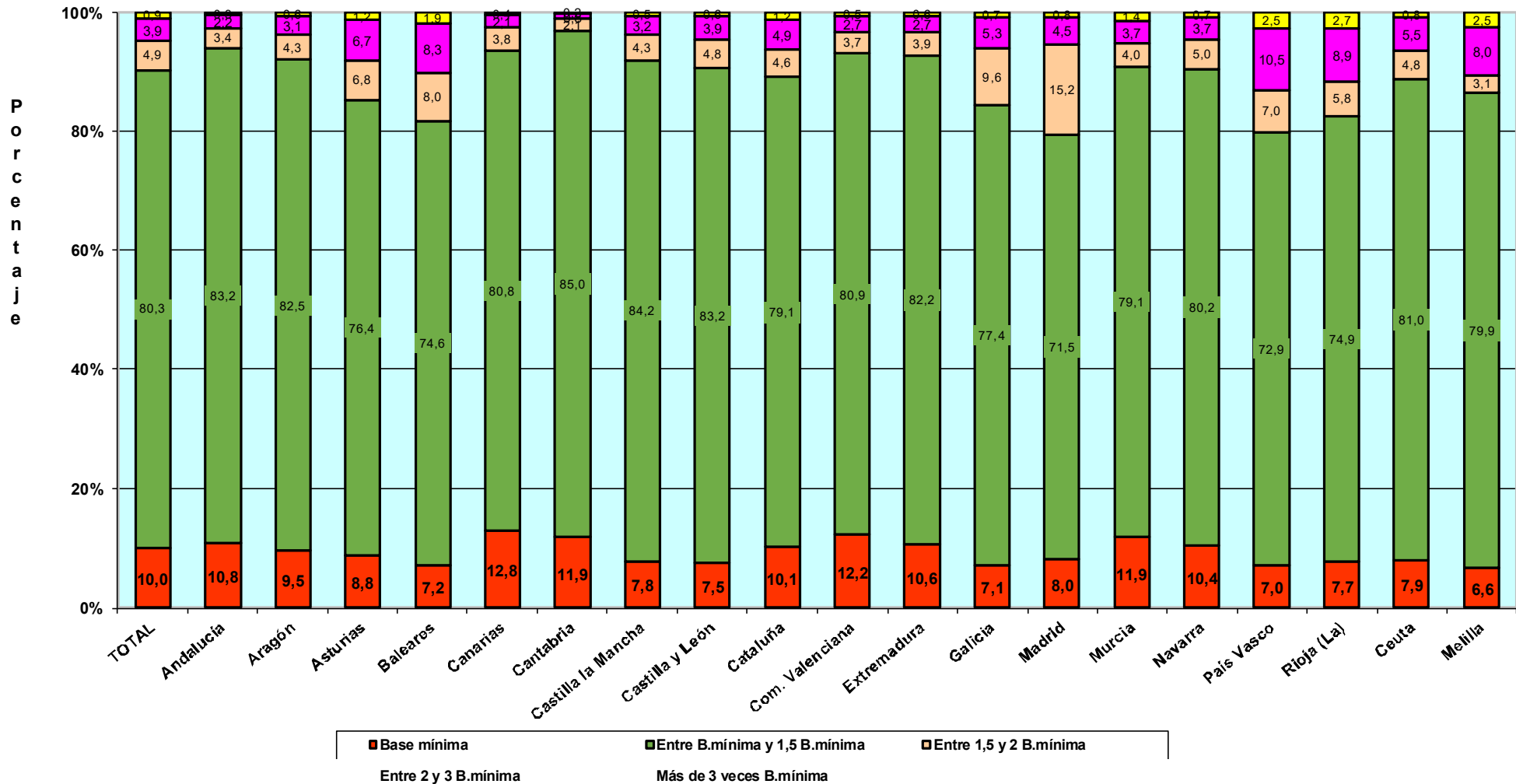
Com. Autónoma / Provincia

	Total	Base mínima	Entre B.mínima y 1,5 B.mínima	Entre 1,5 y 2 B.mínima	Entre 2 y 3 B.mínima	Más de 3 veces B.mínima
Total	2.034.738	204.274	1.633.981	98.651	79.789	18.043
ANDALUCIA	376.085	40.409	312.584	13.252	8.454	1.386
Almería	43.326	3.593	37.952	1.038	649	94
Cádiz	45.097	5.337	36.940	1.663	992	165
Córdoba	33.975	3.022	28.794	1.223	809	127
Granada	46.343	5.131	37.966	1.785	1.281	180
Huelva	19.363	1.883	16.232	793	392	63
Jaén	29.195	2.498	24.972	991	657	77
Málaga	84.499	11.111	68.302	2.902	1.873	311
Sevilla	74.287	7.834	61.426	2.857	1.801	369
ARAGON	58.808	4.578	46.208	3.751	3.647	624
Huesca	13.689	816	11.239	796	722	116
Teruel	8.595	552	7.049	474	460	60
Zaragoza	36.524	3.210	27.920	2.481	2.465	448
ASTURIAS	44.468	3.199	33.184	3.540	3.700	845
Asturias	44.468	3.199	33.184	3.540	3.700	845
BALEARES	59.790	8.702	47.061	2.413	1.339	275
Baleares	59.790	8.702	47.061	2.413	1.339	275
CANARIAS	96.355	10.874	81.122	2.771	1.307	281
Las Palmas	49.168	5.269	41.016	1.777	917	189
S.C.Tenerife	47.187	5.605	40.106	994	390	92
CANTABRIA	26.416	2.033	21.145	1.535	1.448	255
Cantabria	26.416	2.033	21.145	1.535	1.448	255
CASTILLA LA MANCHA	92.684	7.937	79.413	3.185	1.882	267
Albacete	17.023	1.461	14.581	593	327	61
Ciudad Real	23.096	1.717	19.775	941	590	73
Cuenca	12.821	838	11.393	366	200	24
Guadalajara	9.817	912	8.199	390	283	33
Toledo	29.927	3.009	25.465	895	482	76
CASTILLA Y LEON	116.762	7.870	96.951	6.047	5.140	754
Ávila	9.386	700	8.092	327	244	23
Burgos	16.707	1.086	13.550	948	969	154
León	21.339	1.389	17.050	1.374	1.326	200
Palencia	7.978	445	6.614	478	380	61
Salamanca	16.458	1.147	14.036	713	490	72
Segovia	8.997	589	7.583	462	329	34
Soria	4.963	277	4.050	330	279	27
Valladolid	20.346	1.620	16.749	993	828	156
Zamora	10.588	617	9.227	422	295	27
CATALUÑA	334.139	34.242	264.753	15.282	15.883	3.979
Barcelona	240.967	25.054	188.214	11.582	12.752	3.365
Gerona	38.199	4.112	30.616	1.697	1.450	324
Lérida	21.475	1.705	18.217	759	686	108
Tarragona	33.498	3.371	27.706	1.244	995	182
COM. VALENCIANA	208.152	25.251	167.055	8.568	6.029	1.249
Alicante	83.069	11.425	66.580	2.788	1.916	360
Castellón	23.393	2.305	18.948	1.120	837	183
Valencia	101.690	11.521	81.527	4.660	3.276	706
EXTREMADURA	55.847	4.738	49.138	1.176	679	116
Badajoz	34.262	2.872	30.266	695	357	72
Cáceres	21.585	1.866	18.872	481	322	44
GALICIA	131.278	9.360	96.858	16.596	7.424	1.040
La Coruña	53.739	3.765	38.983	7.061	3.431	499
Lugo	20.058	1.069	15.802	1.839	1.225	123
Orense	14.497	1.067	11.356	1.144	837	93
Pontevedra	42.984	3.459	30.717	6.552	1.931	325
MADRID	250.114	29.653	197.756	9.915	9.169	3.621
Madrid	250.114	29.653	197.756	9.915	9.169	3.621
MURCIA	60.132	6.246	48.211	2.988	2.243	444
Murcia	60.132	6.246	48.211	2.988	2.243	444
NAVARRA	26.185	1.899	19.347	1.819	2.549	571
Navarra	26.185	1.899	19.347	1.819	2.549	571
PAIS VASCO	77.046	5.644	56.740	4.906	7.641	2.115
Álava	10.528	796	7.894	642	959	237
Guipúzcoa	25.294	1.673	17.963	1.883	3.009	766
Vizcaya	41.224	3.175	30.883	2.381	3.673	1.112
RIOJA (LA)	15.199	1.195	12.311	733	831	129
Rioja (La)	15.199	1.195	12.311	733	831	129
CEUTA	2.158	142	1.724	66	173	53
Ceuta	2.158	142	1.724	66	173	53
MELILLA	3.120	302	2.420	108	251	39
Melilla	3.120	302	2.420	108	251	39

**TRABAJADORES AUTÓNOMOS, PERSONAS FÍSICAS, EN LA SEGURIDAD SOCIAL,
SEGÚN BASE DE COTIZACIÓN, POR COMUNIDAD AUTÓNOMA**

30/06/2023

Base mínima: 950,98 €



**TRABAJADORES AUTÓNOMOS, PERSONAS FÍSICAS, EN LA SEGURIDAD SOCIAL,
SEGÚN BASE DE COTIZACIÓN, POR SECTOR Y SECCIÓN DE ACTIVIDAD**

30/06/2023

Base mínima: 950,98 €

Actividades Económicas (CNAE-2009)

SECTORES

	Total	Base mínima (A)	Entre B.mínima y 1,5 B.mínima (B)	Entre 1,5 y 2 B.mínima (C)	Entre 2 y 3 B.mínima (D)	Más de 3 veces B.mínima (E)
Total	2.034.738	204.274	1.633.981	98.651	79.789	18.043
1.-AGRICULTURA	217.496	8.005	190.303	14.478	4.313	397
2.-INDUSTRIA	82.071	6.987	65.015	4.786	4.500	783
3.-CONSTRUCCION	235.612	23.305	191.173	11.768	8.479	887
4.-SERVICIOS	1.499.559	165.977	1.187.490	67.619	62.497	15.976

SECCIONES

	Total	(A)	(B)	(C)	(D)	(E)
Total	2.034.738	204.274	1.633.981	98.651	79.789	18.043
A AGRICULTURA, GANADERÍA, SILVICULTURA Y PESCA	217.496	8.005	190.303	14.478	4.313	397
B INDUSTRIAS EXTRACTIVAS	625	31	514	33	31	16
C INDUSTRIA MANUFACTURERA	80.223	6.860	63.539	4.677	4.394	753
D SUMIN. ENERGÍA ELÉCTRICA, GAS, VAPOR Y AIRE ACONDIC.	445	44	344	29	23	5
E SUMIN. AGUA, ACT. SANEAM., GEST. RESIDUOS Y DESCONTAMINACIÓN	778	52	618	47	52	9
F CONSTRUCCIÓN	235.612	23.305	191.173	11.768	8.479	887
G COMERCIO P/ MAYOR Y P/ MENOR; REPARACIÓN DE VEHÍCULOS	405.244	40.908	320.966	19.981	19.409	3.980
H TRANSPORTE Y ALMACENAMIENTO	152.485	12.787	116.768	10.780	11.139	1.011
I HOSTELERÍA	166.486	17.787	136.693	6.320	5.201	485
J INFORMACIÓN Y COMUNICACIONES	48.356	7.501	36.943	1.991	1.206	715
K ACTIVIDADES FINANCIERAS Y DE SEGUROS	39.370	3.670	31.348	1.970	1.725	657
L ACTIVIDADES INMOBILIARIAS	26.023	3.264	20.977	853	734	195
M ACTIVIDADES PROFESIONALES, CIENTÍFICAS Y TÉCNICAS	193.619	21.480	147.995	9.630	9.208	5.306
N ACTIVIDADES ADMINISTRATIVAS Y SERVICIOS AUXILIARES	85.788	12.552	67.369	2.870	2.367	630
O ADMINISTRACIÓN PÚBLICA Y DEFENSA; SEG. SOCIAL OBLIGATORIA	649	75	524	17	26	7
P EDUCACIÓN	69.250	9.578	56.050	1.688	1.575	359
Q ACTIVIDADES SANITARIAS Y DE SERVICIOS SOCIALES	84.576	6.871	66.950	4.546	4.501	1.708
R ACTIVIDADES ARTÍSTICAS, RECREATIVAS Y DE ENTRETENIMIENTO	60.022	9.642	47.518	1.488	1.114	260
S OTROS SERVICIOS	167.334	19.833	137.079	5.475	4.284	663
T ACT. DE LOS HOGARES COMO EMPLEADORES Y COMO PRODUCTORES	230	22	197	6	5	0
U ACT. DE ORGANIZACIONES Y ORGANISMOS EXTRATERRITORIALES	127	7	113	4	3	0

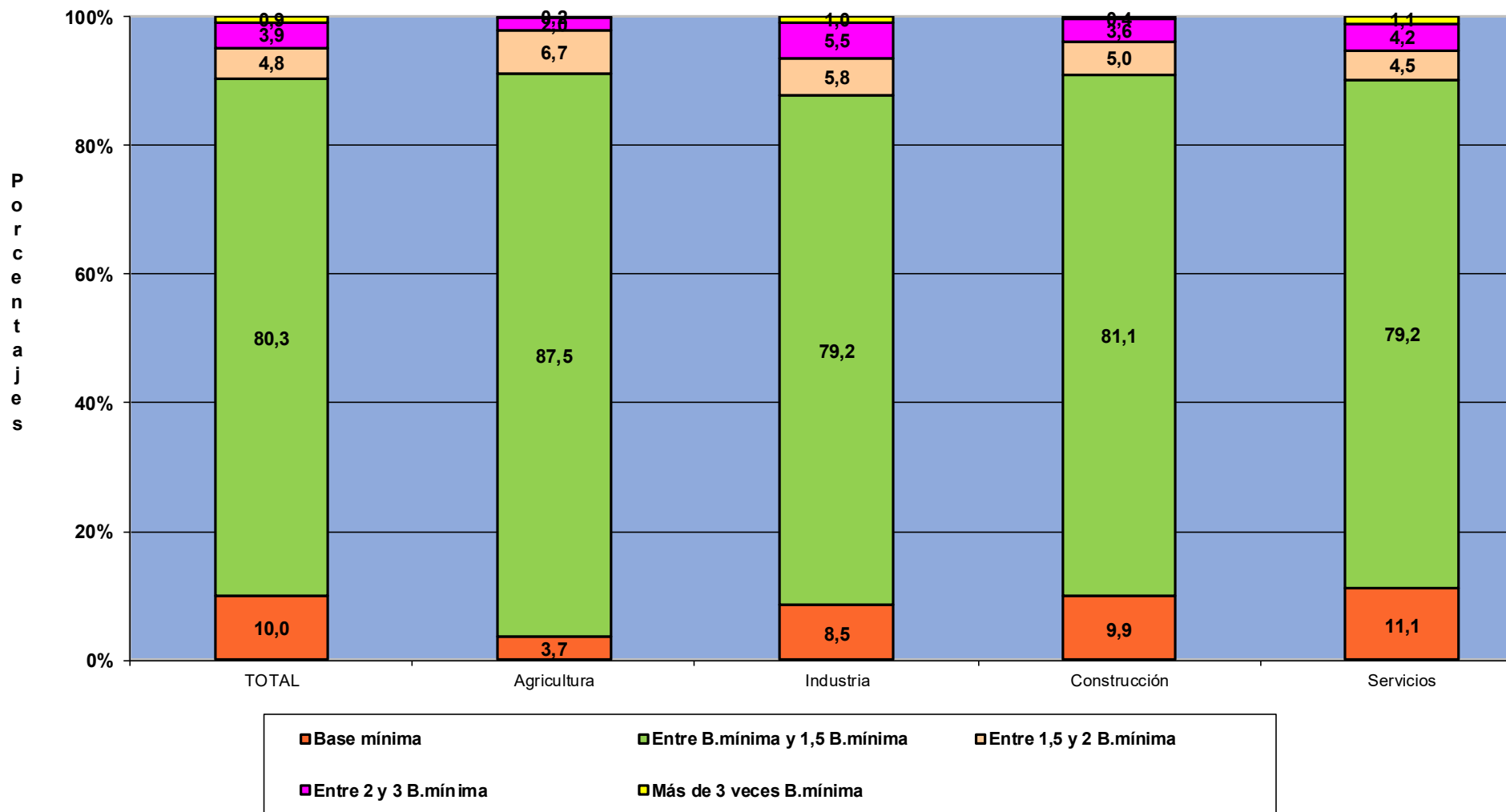
DIVISIÓN DE ACTIVIDAD (CNAE-2009)

		Total	(A)	(B)	(C)	(D)	(E)
Total		2.034.738	204.274	1.633.981	98.651	79.789	18.043
A 01	AGRICULTURA, GANADERÍA, CAZA Y SERVICIOS RELACIONADOS	204.332	7.435	186.271	6.318	3.933	375
A 02	SILVICULTURA Y EXPLOTACIÓN FORESTAL	3.898	530	3.047	174	128	19
A 03	PESCA Y ACUICULTURA	9.266	40	985	7.986	252	3
B 05	EXTRACCIÓN DE ANTRACITA, HULLA Y LIGNITO	24	0	21	1	2	0
B 06	EXTRACCIÓN DE CRUDO DE PETRÓLEO Y GAS NATURAL	5	1	4	0	0	0
B 07	EXTRACCIÓN DE MINERALES METÁLICOS	16	0	10	2	2	2
B 08	OTRAS INDUSTRIAS EXTRACTIVAS	507	26	419	26	24	12
B 09	ACTIVIDADES DE APOYO A LAS INDUSTRIAS EXTRACTIVAS	73	4	60	4	3	2
C 10	INDUSTRIA DE LA ALIMENTACIÓN	9.770	616	7.864	595	612	83
C 11	FABRICACIÓN DE BEBIDAS	839	81	679	41	26	12
C 12	INDUSTRIA DEL TABACO	17	1	15	0	1	0
C 13	INDUSTRIA TEXTIL	2.931	361	2.359	89	97	25
C 14	CONFECCIÓN DE PRENDAS DE VESTIR	7.606	1.109	6.195	160	125	17
C 15	INDUSTRIA DEL CUERO Y DEL CALZADO	1.529	163	1.218	82	57	9
C 16	INDUSTRIA DE LA MADERA Y DEL CORCHO, CESTERÍA Y ESPARTERÍA	5.791	329	4.635	401	386	40
C 17	INDUSTRIA DEL PAPEL	312	36	232	11	28	5
C 18	ARTES GRÁFICAS Y REPRODUCCIÓN DE SOPORTES GRABADOS	8.520	1.060	6.903	268	252	37
C 19	COQUERÍAS Y REFINO DE PETRÓLEO	7	0	7	0	0	0
C 20	INDUSTRIA QUÍMICA	719	74	535	38	56	16
C 21	FABRICACIÓN DE PRODUCTOS FARMACÉUTICOS	28	1	19	3	4	1
C 22	FABRICACIÓN DE PRODUCTOS DE CAUCHO Y PLÁSTICOS	666	50	504	39	59	14
C 23	FABRICACIÓN DE OTROS PRODUCTOS MINERALES NO METÁLICOS	2.668	152	2.121	189	179	27
C 24	METALURGIA; FABRIC. PROD. DE HIERRO, ACERO Y FERROALEACIONES	1.224	22	842	121	193	46
C 25	FABRICACIÓN DE PROD. METÁLICOS, EXCEPTO MAQUINARIA Y EQUIPO	11.682	701	9.362	746	746	127
C 26	FABRICACIÓN DE PROD. INFORMÁTICOS, ELECTRÓNICOS Y ÓPTICOS	720	89	563	26	30	12
C 27	FABRICACIÓN DE MATERIAL Y EQUIPO ELÉCTRICO	270	21	207	17	18	7
C 28	FABRICACIÓN DE MAQUINARIA Y EQUIPO N.C.O.P.	1.756	39	1.227	170	257	63
C 29	FABRICACIÓN DE VEHÍCULOS DE MOTOR, REMOLQUES	336	29	261	11	28	7
C 30	FABRICACIÓN DE OTRO MATERIAL DE TRANSPORTE	405	38	318	13	29	7
C 31	FABRICACIÓN DE MUEBLES	5.364	280	4.357	373	327	27
C 32	OTRAS INDUSTRIAS MANUFACTURERAS	5.272	569	4.230	226	203	44
C 33	REPARACIÓN E INSTALACIÓN DE MAQUINARIA Y EQUIPO	11.791	1.039	8.886	1.058	681	127
D 35	SUMINISTRO DE ENERGÍA ELÉCTR., GAS, VAPOR Y AIRE ACONDICIONADO	445	44	344	29	23	5
E 36	CAPTACIÓN, DEPURACIÓN Y DISTRIBUCIÓN DE AGUA	116	3	97	7	9	0
E 37	RECOGIDA Y TRATAMIENTO DE AGUAS RESIDUALES	111	5	91	9	4	2
E 38	RECOGIDA, TRATAMIENTO Y ELIMINACIÓN DE RESIDUOS; VALORIZACIÓN	493	36	385	30	35	7
E 39	ACTIVIDADES DE DESCAM. Y OTROS SERV. DE GESTIÓN DE RESIDUOS	58	8	45	1	4	0
F 41	CONSTRUCCIÓN DE EDIFICIOS	69.670	8.074	56.535	2.882	1.967	212
F 42	INGENIERÍA CIVIL	2.590	95	2.111	197	162	25
F 43	ACTIVIDADES DE CONSTRUCCIÓN ESPECIALIZADA	163.352	15.136	132.527	8.689	6.350	650
G 45	VENTA Y REPARACIÓN DE VEHÍCULOS DE MOTOR Y MOTOCICLETAS	41.996	3.393	33.845	2.238	2.284	236
G 46	COMERCIO AL POR MAYOR E INTERMEDIARIOS DEL COMERCIO	74.034	6.316	57.217	4.424	4.833	1.244
G 47	COMERCIO AL POR MENOR	289.214	31.199	229.904	13.319	12.292	2.500
H 49	TRANSPORTE TERRESTRE Y POR TUBERÍA	133.024	8.048	102.593	10.528	10.908	947
H 50	TRANSPORTE MARÍTIMO Y POR VÍAS NAVEGABLES INTERIORES	812	178	595	23	12	4
H 51	TRANSPORTE AÉREO	156	41	84	11	14	6
H 52	ALMACENAMIENTO Y ACTIVIDADES ANEXAS AL TRANSPORTE	3.947	817	2.859	109	122	40
H 53	ACTIVIDADES POSTALES Y DE CORREOS	14.546	3.703	10.637	109	83	14
I 55	SERVICIOS DE ALOJAMIENTO	10.026	1.067	8.192	373	340	54
I 56	SERVICIOS DE COMIDAS Y BEBIDAS	156.460	16.720	128.501	5.947	4.861	431
J 58	EDICIÓN	4.044	525	3.078	193	181	67
J 59	ACTIV. CINEMATOGRAF., VIDEO Y PROGR. DE TV, SONIDO Y ED. MUSICAL	10.321	2.043	7.933	200	100	45
J 60	ACTIVIDADES DE PROGRAMACIÓN Y EMISIÓN DE RADIO Y TELEVISIÓN	568	65	468	14	15	6
J 61	TELECOMUNICACIONES	3.222	409	2.659	79	47	28
J 62	PROGRAMACIÓN, CONSULTORÍA Y ACTIV. RELAC. CON LA INFORMÁTICA	25.219	3.841	18.786	1.326	754	512
J 63	SERVICIOS DE INFORMACIÓN	4.982	618	4.019	179	109	57
K 64	SERVICIOS FINANCIEROS, EXCEPTO SEGUROS Y FONDOS DE PENSIONES	1.818	200	1.376	100	72	70
K 65	SEGUROS, REASEGUROS Y FONDOS DE PENSIONES,	1.718	79	1.387	100	121	31
K 66	ACTIVIDADES AUXIL. A LOS SERVICIOS FINANCIEROS Y A LOS SEGUROS	35.834	3.391	28.585	1.770	1.532	556
L 68	ACTIVIDADES INMOBILIARIAS	26.023	3.264	20.977	853	734	195
M 69	ACTIVIDADES JURÍDICAS Y DE CONTABILIDAD	41.039	2.283	27.745	3.811	4.141	3.059
M 70	ACTIV. DE LAS SEDES CENTRALES; CONSULTORÍA DE GESTIÓN EMPRESARIAL	17.036	2.047	12.584	910	866	629
M 71	SERVICIOS TÉCNICOS DE ARQUITECTURA E INGENIERÍA	34.785	2.986	27.500	1.835	1.692	772
M 72	INVESTIGACIÓN Y DESARROLLO	12.207	1.368	9.978	391	384	86
M 73	PUBLICIDAD Y ESTUDIOS DE MERCADO	25.595	4.237	20.005	676	456	221
M 74	OTRAS ACTIVIDADES PROFESIONALES, CIENTÍFICAS Y TÉCNICAS	56.799	8.267	45.396	1.532	1.157	447
M 75	ACTIVIDADES VETERINARIAS	6.158	292	4.787	475	512	92
N 77	ACTIVIDADES DE ALQUILER	8.516	874	6.539	479	480	144
N 78	ACTIVIDADES RELACIONADAS CON EL EMPLEO	1.139	174	847	40	51	27
N 79	ACTIVIDADES DE AGENCIAS DE VIAJES	12.638	2.143	9.836	328	254	77
N 80	ACTIVIDADES DE SEGURIDAD E INVESTIGACIÓN	1.239	160	1.000	43	30	6
N 81	SERVICIOS A EDIFICIOS Y ACTIVIDADES DE JARDINERÍA	35.428	4.778	28.651	1.086	813	100
N 82	ACTIVIDADES ADMINISTRATIVAS DE OFICINA Y OTRAS AUX. A EMPRESAS	26.828	4.423	20.496	894	739	276
O 84	ADMINISTRACIÓN PÚBLICA Y DEFENSA; SEGURIDAD SOCIAL OBLIGATORIA	649	75	524	17	26	7
P 85	EDUCACIÓN	69.250	9.578	56.050	1.688	1.575	359
Q 86	ACTIVIDADES SANITARIAS	81.823	6.527	64.721	4.449	4.433	1.693
Q 87	ASISTENCIA EN ESTABLECIMIENTOS RESIDENCIALES	424	44	327	27	20	6
Q 88	ACTIVIDADES DE SERVICIOS SOCIALES SIN ALOJAMIENTO	2.329	300	1.902	70	48	9
R 90	ACTIVIDADES DE CREACIÓN, ARTÍSTICAS Y ESPECTÁCULOS	32.942	5.580	25.854	800	556	152
R 91	ACTIVIDADES DE BIBLIOTECAS, ARCHIVOS, MUSEOS Y OTRAS CULTURALES	909	122	720	34	29	4
R 92	ACTIVIDADES DE JUEGOS DE AZAR Y APUESTAS	2.989	113	2.297	268	262	49
R 93	ACTIVIDADES DEPORTIVAS, RECREATIVAS Y DE ENTRETENIMIENTO	23.182	3.827	18.647	386	267	55
S 94	ACTIVIDADES ASOCIATIVAS	1.405	109	1.007	93	136	60
S 95	REPARACIÓN DE ORDENADORES, EFECTOS PERSONALES Y DE USO DOMÉSTICO	20.894	1.202	16.444	1.367	1.645	236
S 96	OTROS SERVICIOS PERSONALES	145.035	18.522	119.628	4.015	2.503	367
T 97	ACTIVIDADES DE LOS HOGARES COMO EMPLEADORES DE PERSONAL DOMÉSTICO	230	22	197	6	5	0
U 99	ACTIVIDADES DE ORGANIZACIONES Y ORGANISMOS EXTRATERRITORIALES	127	7	113	4	3	0

**TRABAJADORES AUTÓNOMOS, PERSONAS FÍSICAS, EN LA SEGURIDAD SOCIAL,
SEGÚN BASE DE COTIZACIÓN, POR SECTOR**

30/06/2023

Base mínima: 950,98 €



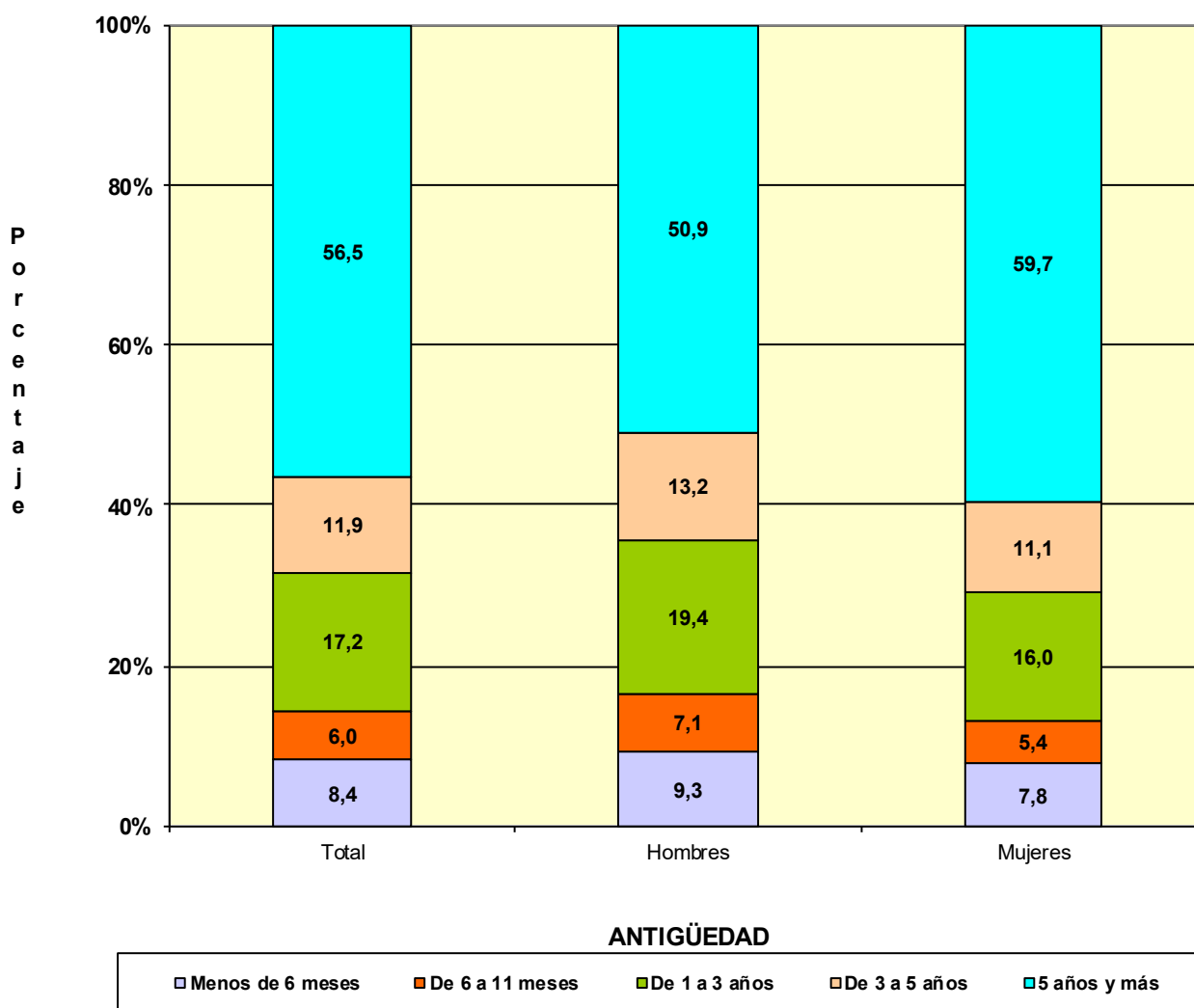
TRABAJADORES AUTÓNOMOS, PERSONAS FÍSICAS

Según Antigüedad

TRABAJADORES AUTÓNOMOS, PERSONAS FÍSICAS, EN LA SEGURIDAD SOCIAL, SEGÚN ANTIGÜEDAD, POR SEXO

30/06/2023

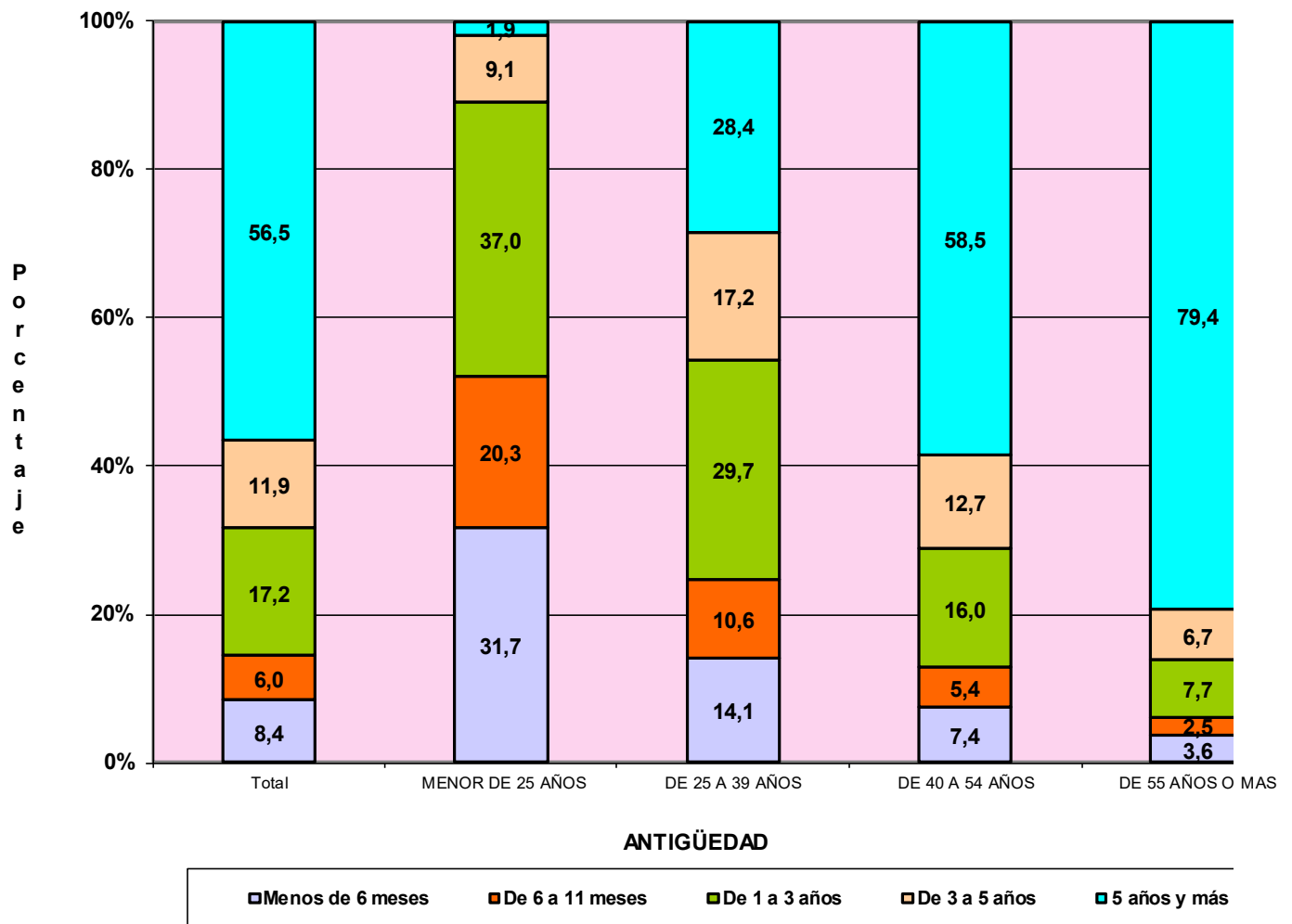
	<u>Total</u>	<u>Menos de 6 meses</u>	<u>De 6 a 11 meses</u>	<u>De 1 a 3 años</u>	<u>De 3 a 5 años</u>	<u>5 años y más</u>
Total	2.034.738	170.188	122.925	350.072	242.295	1.149.258
MUJERES	744.764	69.619	53.002	144.265	98.499	379.379
HOMBRES	1.289.974	100.569	69.923	205.807	143.796	769.879



TRABAJADORES AUTÓNOMOS, PERSONAS FÍSICAS, EN LA SEGURIDAD SOCIAL, SEGÚN ANTIGÜEDAD, POR EDAD

30/06/2023

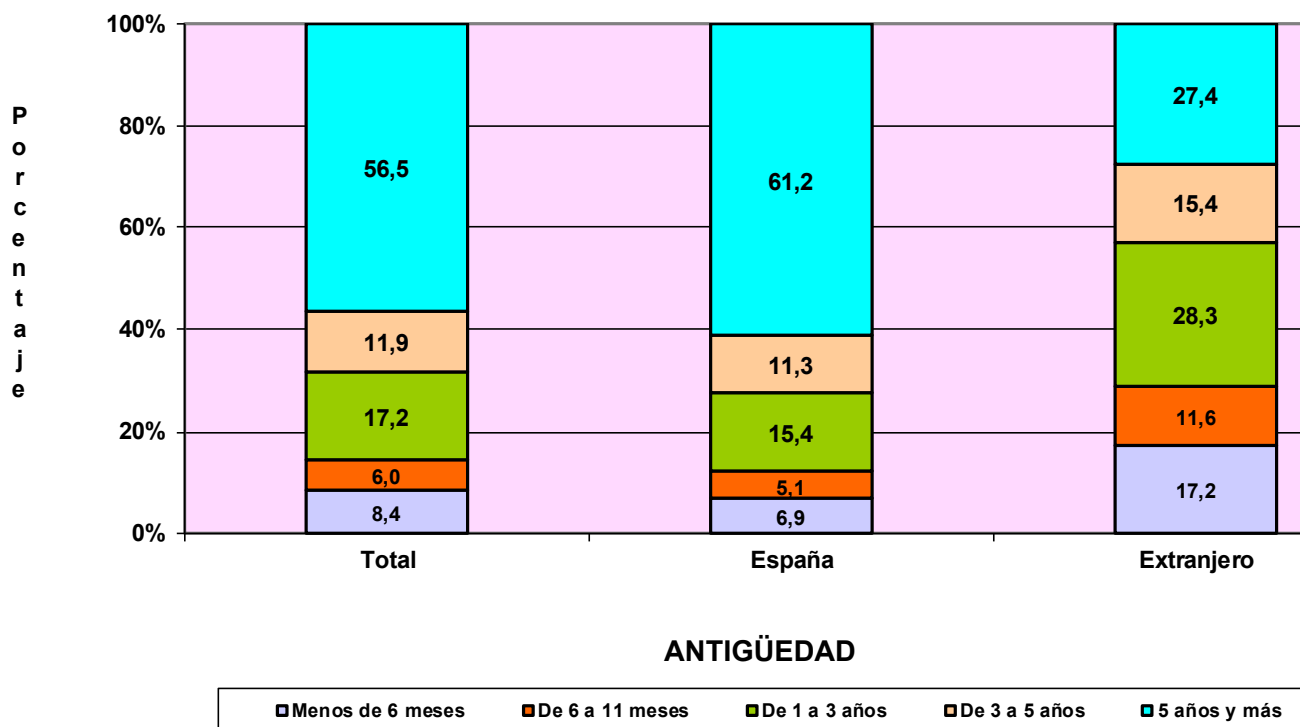
	<u>Total</u>	<u>Menos de 6 meses</u>	<u>De 6 a 11 meses</u>	<u>De 1 a 3 años</u>	<u>De 3 a 5 años</u>	<u>5 años y más</u>
Total	2.034.738	170.188	122.925	350.072	242.295	1.149.258
MENOR DE 25 AÑOS	42.386	13.437	8.612	15.704	3.845	788
DE 25 A 39 AÑOS	479.710	67.730	50.702	142.436	82.372	136.470
DE 40 A 54 AÑOS	905.581	66.980	48.564	145.042	115.148	529.847
DE 55 AÑOS O MAS	607.061	22.041	15.047	46.890	40.930	482.153



TRABAJADORES AUTÓNOMOS, PERSONAS FÍSICAS, EN LA SEGURIDAD SOCIAL, SEGÚN ANTIGÜEDAD, POR NACIONALIDAD

30/06/2023

	<u>Total</u>	<u>Menos de 6 meses</u>	<u>De 6 a 11 meses</u>	<u>De 1 a 3 años</u>	<u>De 3 a 5 años</u>	<u>5 años y más</u>
Total	2.034.738	170.188	122.925	350.072	242.295	1.149.258
ESPAÑA	1.749.224	120.947	89.728	269.377	198.215	1.070.957
EXTRANJERO	285.514	49.241	33.197	80.695	44.080	78.301



TRABAJADORES AUTÓNOMOS, PERSONAS FÍSICAS, EXTRANJEROS SEGÚN ANTIGÜEDAD, POR CONTINENTE

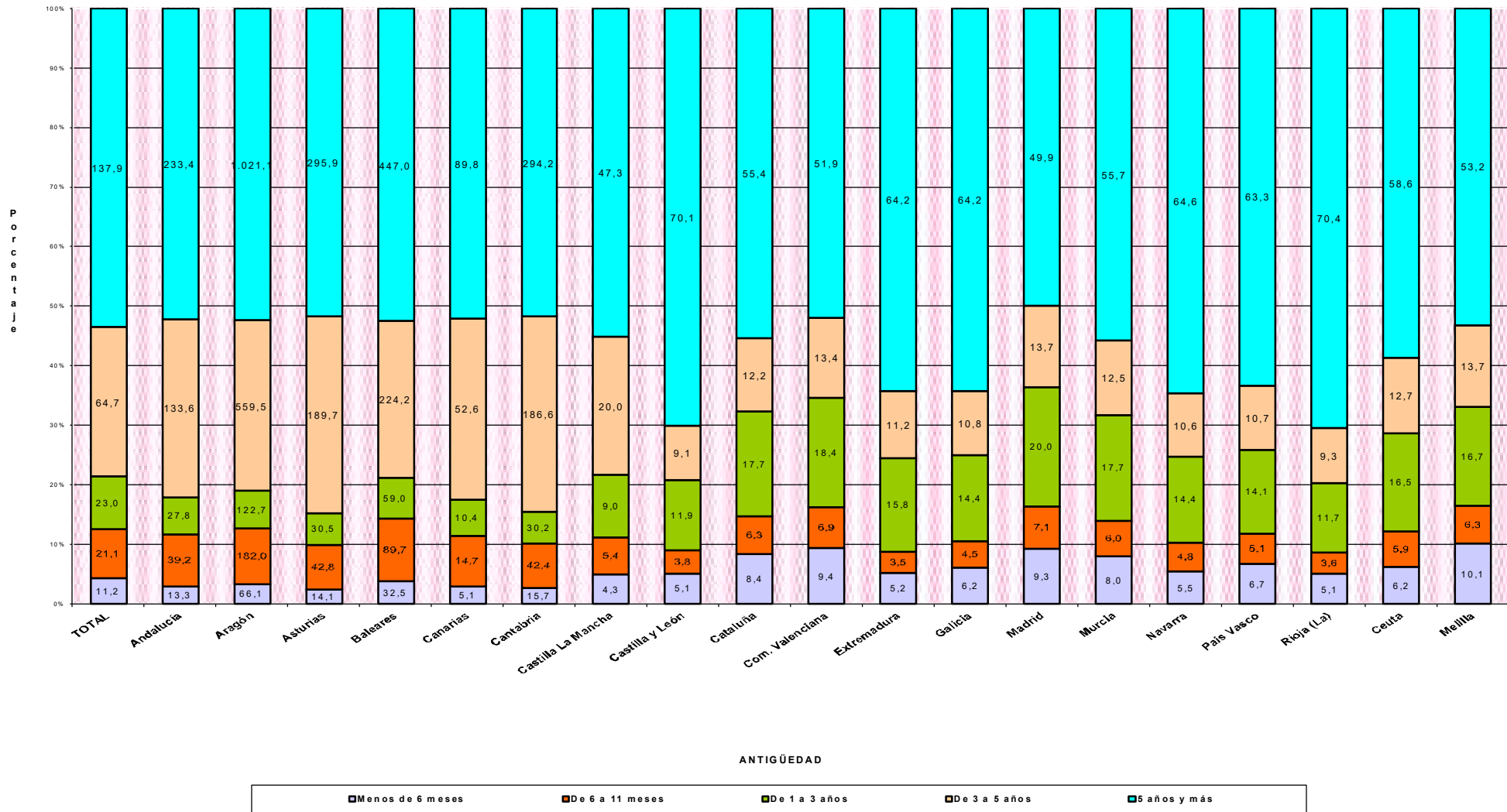
	<u>Total</u>	<u>Menos de 6 meses</u>	<u>De 6 a 11 meses</u>	<u>De 1 a 3 años</u>	<u>De 3 a 5 años</u>	<u>5 años y más</u>
Total	285.514	49.241	33.197	80.695	44.080	78.301
EUROPA UE	95.278	14.347	9.703	26.441	14.706	30.081
EUROPA RESTO	51.912	8.646	5.988	13.955	9.203	14.120
AFRICA	28.481	5.623	3.841	8.690	4.263	6.064
AMERICA CENTRAL	4.646	1.299	864	1.610	506	367
AMERICA DEL NORTE	3.621	584	497	1.057	539	944
AMERICA DEL SUR	55.898	14.050	8.981	19.206	7.361	6.300
ASIA	44.502	4.475	3.194	9.385	7.323	20.125
OCEANIA	604	117	66	182	106	133
DESCONOCIDO	572	100	63	169	73	167

**TRABAJADORES AUTÓNOMOS, PERSONAS FÍSICAS, EN LA SEGURIDAD SOCIAL,
SEGÚN ANTIGÜEDAD, POR COMUNIDAD AUTÓNOMA Y PROVINCIA**
30/06/2023

	<u>Total</u>	<u>Menos de 6 meses</u>	<u>De 6 a 11 meses</u>	<u>De 1 a 3 años</u>	<u>De 3 a 5 años</u>	<u>5 años y más</u>
Total	2.034.738	170.188	122.925	350.072	242.295	1.149.258
ANDALUCIA	376.085	33.330	23.677	69.084	49.274	200.720
Almería	43.326	3.060	2.552	7.223	5.329	25.162
Cádiz	45.097	4.506	2.847	8.543	5.821	23.380
Córdoba	33.975	2.356	1.686	5.247	4.403	20.283
Granada	46.343	4.004	2.986	8.461	5.938	24.954
Huelva	19.363	1.711	1.200	3.378	2.494	10.580
Jaén	29.195	2.215	1.623	4.489	3.605	17.263
Málaga	84.499	9.273	5.912	18.012	11.233	40.069
Sevilla	74.287	6.205	4.871	13.731	10.451	39.029
ARAGON	58.808	3.736	2.680	7.519	5.747	39.126
Huesca	13.689	750	462	1.455	1.199	9.823
Teruel	8.595	475	289	937	756	6.138
Zaragoza	36.524	2.511	1.929	5.127	3.792	23.165
ASTURIAS	44.468	2.807	2.197	5.995	4.684	28.785
Asturias	44.468	2.807	2.197	5.995	4.684	28.785
BALEARES	59.790	9.567	3.670	11.855	6.970	27.728
Baleares	59.790	9.567	3.670	11.855	6.970	27.728
CANARIAS	96.355	8.500	7.123	20.910	13.255	46.567
Las Palmas	49.168	4.218	3.520	10.436	6.511	24.483
S.C.Tenerife	47.187	4.282	3.603	10.474	6.744	22.084
CANTABRIA	26.416	1.676	1.094	3.652	2.978	17.016
Cantabria	26.416	1.676	1.094	3.652	2.978	17.016
CASTILLA LA MANCHA	92.684	6.378	4.627	13.520	10.683	57.476
Albacete	17.023	1.167	891	2.486	2.048	10.431
Ciudad Real	23.096	1.399	968	3.155	2.568	15.006
Cuenca	12.821	712	501	1.580	1.348	8.680
Guadalajara	9.817	750	570	1.622	1.181	5.694
Toledo	29.927	2.350	1.697	4.677	3.538	17.665
CASTILLA Y LEON	116.762	6.426	4.726	13.794	10.365	81.451
Ávila	9.386	527	362	1.135	853	6.509
Burgos	16.707	942	710	2.110	1.470	11.475
León	21.339	1.243	898	2.668	2.106	14.424
Palencia	7.978	366	293	795	652	5.872
Salamanca	16.458	827	652	1.862	1.411	11.706
Segovia	8.997	543	343	1.128	757	6.226
Soria	4.963	264	197	515	353	3.634
Valladolid	20.346	1.226	938	2.596	1.918	13.668
Zamora	10.588	488	333	985	845	7.937
CATALUÑA	334.139	29.188	21.943	59.863	38.696	184.449
Barcelona	240.967	21.151	16.766	44.980	28.375	129.695
Gerona	38.199	3.799	2.189	6.322	4.347	21.542
Lérida	21.475	1.294	900	2.807	2.105	14.369
Tarragona	33.498	2.944	2.088	5.754	3.869	18.843
COM. VALENCIANA	208.152	20.220	14.660	38.341	27.121	107.810
Alicante	83.069	8.523	5.973	16.012	11.303	41.258
Castellón	23.393	2.021	1.440	3.793	2.841	13.298
Valencia	101.690	9.676	7.247	18.536	12.977	53.254
EXTREMADURA	55.847	3.781	2.115	8.435	6.061	35.455
Badajoz	34.262	2.081	1.326	5.191	3.827	21.837
Cáceres	21.585	1.700	789	3.244	2.234	13.618
GALICIA	131.278	8.346	6.256	18.995	13.519	84.162
La Coruña	53.739	3.384	2.616	7.770	5.585	34.384
Lugo	20.058	908	655	2.021	1.681	14.793
Orense	14.497	891	608	2.013	1.517	9.468
Pontevedra	42.984	3.163	2.377	7.191	4.736	25.517
MADRID	250.114	23.238	18.183	50.214	33.020	125.459
Madrid	250.114	23.238	18.183	50.214	33.020	125.459
MURCIA	60.132	5.142	3.734	10.357	7.291	33.608
Murcia	60.132	5.142	3.734	10.357	7.291	33.608
NAVARRA	26.185	1.589	1.181	3.786	2.685	16.944
Navarra	26.185	1.589	1.181	3.786	2.685	16.944
PAIS VASCO	77.046	5.058	4.100	11.098	7.920	48.870
Álava	10.528	638	581	1.423	1.020	6.866
Guipúzcoa	25.294	1.629	1.330	3.460	2.470	16.405
Vizcaya	41.224	2.791	2.189	6.215	4.430	25.599
RIOJA (LA)	15.199	800	591	1.740	1.374	10.694
Rioja (La)	15.199	800	591	1.740	1.374	10.694
CEUTA	2.158	130	127	370	271	1.260
Ceuta	2.158	130	127	370	271	1.260
MELILLA	3.120	276	241	544	381	1.678
Melilla	3.120	276	241	544	381	1.678

TRABAJADORES AUTÓNOMOS, PERSONAS FÍSICAS, EN LA SEGURIDAD SOCIAL, SEGUN ANTIGÜEDAD, POR COMUNIDAD AUTÓNOMA

30/06/2023



Actividades Económicas (CNAE-2009)

<u>SECTORES</u>	Total	Menos de 6 meses (A)	De 6 a 11 meses (B)	De 1 a 3 años (C)	De 3 a 5 años (D)	5 años y más (E)
Total	2.034.738	170.188	122.925	350.072	242.295	1.149.258
1.-AGRICULTURA	217.496	8.806	6.477	22.367	20.002	159.844
2.-INDUSTRIA	82.071	5.556	4.112	13.099	9.213	50.091
3.-CONSTRUCCION	235.612	22.365	14.454	44.549	33.078	121.166
4.-SERVICIOS	1.499.559	133.461	97.882	270.057	180.002	818.157

<u>SECCIONES</u>	Total	(A)	(B)	(C)	(D)	(E)
Total	2.034.738	170.188	122.925	350.072	242.295	1.149.258
A AGRICULTURA, GANADERÍA, SILVICULTURA Y PESCA	217.496	8.806	6.477	22.367	20.002	159.844
B INDUSTRIAS EXTRACTIVAS	625	23	19	244	71	268
C INDUSTRIA MANUFACTURERA	80.223	5.448	4.024	12.666	9.019	49.066
D SUMIN. ENERGÍA ELÉCTRICA, GAS, VAPOR Y AIRE ACONDIC.	445	40	27	63	40	275
E SUMIN. AGUA, ACT. SANEAM., GEST. RESIDUOS Y DESCONTAMINACIÓN	778	45	42	126	83	482
F CONSTRUCCIÓN	235.612	22.365	14.454	44.549	33.078	121.166
G COMERCIO P/ MAYOR Y P/ MENOR; REPARACIÓN DE VEHÍCULOS	405.244	27.767	18.756	58.195	42.656	257.870
H TRANSPORTE Y ALMACENAMIENTO	152.485	11.469	7.969	22.712	14.484	95.851
I HOSTELERÍA	166.486	17.677	10.749	27.628	21.683	88.749
J INFORMACIÓN Y COMUNICACIONES	48.356	6.850	5.151	13.260	6.682	16.413
K ACTIVIDADES FINANCIERAS Y DE SEGUROS	39.370	3.185	2.216	6.701	4.289	22.979
L ACTIVIDADES INMOBILIARIAS	26.023	2.917	2.078	5.980	3.655	11.393
M ACTIVIDADES PROFESIONALES, CIENTÍFICAS Y TÉCNICAS	193.619	17.992	14.047	41.084	23.679	96.817
N ACTIVIDADES ADMINISTRATIVAS Y SERVICIOS AUXILIARES	85.788	11.129	6.684	18.642	10.811	38.522
O ADMINISTRACIÓN PÚBLICA Y DEFENSA; SEG. SOCIAL OBLIGATORIA	649	48	56	165	119	261
P EDUCACIÓN	69.250	7.262	9.629	15.883	10.443	26.033
Q ACTIVIDADES SANITARIAS Y DE SERVICIOS SOCIALES	84.576	4.994	4.753	15.791	10.550	48.488
R ACTIVIDADES ARTÍSTICAS, RECREATIVAS Y DE ENTRETENIMIENTO	60.022	8.570	5.326	14.126	8.753	23.247
S OTROS SERVICIOS	167.334	13.581	10.448	29.815	22.156	91.334
T ACT. DE LOS HOGARES COMO EMPLEADORES Y COMO PRODUCTORES	230	14	12	32	19	153
U ACT. DE ORGANIZACIONES Y ORGANISMOS EXTRATERRITORIALES	127	6	8	43	23	47

TRABAJADORES AUTÓNOMOS, PERSONAS FÍSICAS, SEGUN ANTIGUEDAD, POR DIVISIÓN DE ACTIVIDAD

30/06/2023

DIVISIÓN DE ACTIVIDAD (CNAE-2009)		Total	(A)	(B)	(C)	(D)	(E)
Total		2.034.738	170.188	122.925	350.072	242.295	1.149.258
A 01	AGRICULTURA, GANADERÍA, CAZA Y SERVICIOS RELACIONADOS	204.332	7.351	5.480	19.617	18.363	153.521
A 02	SILVICULTURA Y EXPLOTACIÓN FORESTAL	3.898	612	298	831	531	1.626
A 03	PESCA Y ACUICULTURA	9.266	843	699	1.919	1.108	4.697
B 05	EXTRACCIÓN DE ANTRACITA, HULLA Y LIGNITO	24	0	0	3	0	21
B 06	EXTRACCIÓN DE CRUDO DE PETRÓLEO Y GAS NATURAL	5	1	0	2	0	2
B 07	EXTRACCIÓN DE MINERALES METÁLICOS	16	0	2	4	1	9
B 08	OTRAS INDUSTRIAS EXTRACTIVAS	507	17	14	209	61	206
B 09	ACTIVIDADES DE APOYO A LAS INDUSTRIAS EXTRACTIVAS	73	5	3	26	9	30
C 10	INDUSTRIA DE LA ALIMENTACIÓN	9.770	461	371	1.202	875	6.861
C 11	FABRICACIÓN DE BEBIDAS	839	55	45	114	85	540
C 12	INDUSTRIA DEL TABACO	17	1	0	6	2	8
C 13	INDUSTRIA TEXTIL	2.931	262	199	571	420	1.479
C 14	CONFECCIÓN DE PRENDAS DE VESTIR	7.606	796	624	1.868	1.179	3.139
C 15	INDUSTRIA DEL CUERO Y DEL CALZADO	1.529	133	99	284	199	814
C 16	INDUSTRIA DE LA MADERA Y DEL CORCHO, CESTERÍA Y ESPARTERÍA	5.791	257	184	582	505	4.263
C 17	INDUSTRIA DEL PAPEL	312	27	16	62	37	170
C 18	ARTES GRÁFICAS Y REPRODUCCIÓN DE SOPORTES GRABADOS	8.520	861	661	1.784	1.075	4.139
C 19	COQUERÍAS Y REFINO DE PETRÓLEO	7	0	0	0	0	6
C 20	INDUSTRIA QUÍMICA	719	57	46	134	73	409
C 21	FABRICACIÓN DE PRODUCTOS FARMACÉUTICOS	28	1	0	5	4	18
C 22	FABRICACIÓN DE PRODUCTOS DE CAUCHO Y PLÁSTICOS	666	39	24	92	58	453
C 23	FABRICACIÓN DE OTROS PRODUCTOS MINERALES NO METÁLICOS	2.668	106	91	292	234	1.945
C 24	METALURGIA; FABRIC. PROD. DE HIERRO, ACERO Y FERROALEACIONES	1.224	15	7	49	36	1.117
C 25	FABRICACIÓN DE PROD. METÁLICOS, EXCEPTO MAQUINARIA Y EQUIPO	11.682	594	394	1.456	1.239	7.999
C 26	FABRICACIÓN DE PROD. INFORMÁTICOS, ELECTRÓNICOS Y ÓPTICOS	720	76	45	188	85	326
C 27	FABRICACIÓN DE MATERIAL Y EQUIPO ELÉCTRICO	270	16	17	47	25	165
C 28	FABRICACIÓN DE MAQUINARIA Y EQUIPO N.C.O.P.	1.756	27	23	97	83	1.526
C 29	FABRICACIÓN DE VEHÍCULOS DE MOTOR, REMOLQUES	336	21	20	77	44	174
C 30	FABRICACIÓN DE OTRO MATERIAL DE TRANSPORTE	405	31	24	49	39	262
C 31	FABRICACIÓN DE MUEBLES	5.364	210	159	626	504	3.865
C 32	OTRAS INDUSTRIAS MANUFACTURERAS	5.272	407	334	1.046	703	2.782
C 33	REPARACIÓN E INSTALACIÓN DE MAQUINARIA Y EQUIPO	11.791	995	641	2.035	1.514	6.606
D 35	SUMINISTRO DE ENERGÍA ELÉCTR., GAS, VAPOR Y AIRE ACONDICIONADO	445	40	27	63	40	275
E 36	CAPTACIÓN, DEPURACIÓN Y DISTRIBUCIÓN DE AGUA	116	4	5	18	11	78
E 37	RECOGIDA Y TRATAMIENTO DE AGUAS RESIDUALES	111	5	7	24	13	62
E 38	RECOGIDA, TRATAMIENTO Y ELIMINACIÓN DE RESIDUOS; VALORIZACIÓN	493	28	26	76	55	308
E 39	ACTIVIDADES DE DESCAM. Y OTROS SERV. DE GESTIÓN DE RESIDUOS	58	8	4	8	4	34
F 41	CONSTRUCCIÓN DE EDIFICIOS	69.670	7.937	5.116	15.811	10.959	29.847
F 42	INGENIERÍA CIVIL	2.590	77	67	179	162	2.105
F 43	ACTIVIDADES DE CONSTRUCCIÓN ESPECIALIZADA	163.352	14.351	9.271	28.559	21.957	89.214
G 45	VENTA Y REPARACIÓN DE VEHÍCULOS DE MOTOR Y MOTOCICLETAS	41.996	2.646	1.961	6.393	4.652	26.344
G 46	COMERCIO AL POR MAYOR E INTERMEDIARIOS DEL COMERCIO	74.034	5.516	4.047	12.740	8.608	43.123
G 47	COMERCIO AL POR MENOR	289.214	19.605	12.748	39.062	29.396	188.403
H 49	TRANSPORTE TERRESTRE Y POR TUBERÍA	133.024	6.997	4.916	16.562	12.028	92.521
H 50	TRANSPORTE MARÍTIMO Y POR VÍAS NAVEGABLES INTERIORES	812	277	67	213	98	157
H 51	TRANSPORTE AÉREO	156	42	16	48	17	33
H 52	ALMACENAMIENTO Y ACTIVIDADES ANEXAS AL TRANSPORTE	3.947	773	489	974	475	1.236
H 53	ACTIVIDADES POSTALES Y DE CORREOS	14.546	3.380	2.481	4.915	1.866	1.904
I 55	SERVICIOS DE ALOJAMIENTO	10.026	1.133	489	1.777	1.362	5.265
I 56	SERVICIOS DE COMIDAS Y BEBIDAS	156.460	16.544	10.260	25.851	20.321	83.484
J 58	EDICIÓN	4.044	381	339	828	455	2.041
J 59	ACTIV. CINEMATOGRAF., VIDEO Y PROGR. DE TV, SONIDO Y ED. MUSICAL	10.321	2.062	1.352	3.256	1.491	2.160
J 60	ACTIVIDADES DE PROGRAMACIÓN Y EMISIÓN DE RADIO Y TELEVISIÓN	568	63	62	133	60	250
J 61	TELECOMUNICACIONES	3.222	354	266	724	484	1.394
J 62	PROGRAMACIÓN, CONSULTORÍA Y ACTIV. RELAC. CON LA INFORMÁTICA	25.219	3.492	2.687	7.262	3.552	8.226
J 63	SERVICIOS DE INFORMACIÓN	4.982	498	445	1.057	640	2.342
K 64	SERVICIOS FINANCIEROS, EXCEPTO SEGUROS Y FONDOS DE PENSIONES	1.818	168	144	564	283	659
K 65	SEGUROS, REASEGUROS Y FONDOS DE PENSIONES,	1.718	64	37	296	173	1.148
K 66	ACTIVIDADES AUXIL.A LOS SERVICIOS FINANCIEROS Y A LOS SEGUROS	35.834	2.953	2.035	5.841	3.833	21.172
L 68	ACTIVIDADES INMOBILIARIAS	26.023	2.917	2.078	5.980	3.655	11.393
M 69	ACTIVIDADES JURÍDICAS Y DE CONTABILIDAD	41.039	1.368	1.144	4.409	3.109	31.009
M 70	ACTIV. DE LAS SEDES CENTRALES; CONSULTORÍA DE GESTIÓN EMPRESARIAL	17.036	1.840	1.511	4.341	2.457	6.887
M 71	SERVICIOS TÉCNICOS DE ARQUITECTURA E INGENIERÍA	34.785	2.697	2.098	6.793	3.896	19.301
M 72	INVESTIGACIÓN Y DESARROLLO	12.207	1.146	1.120	3.246	1.610	5.085
M 73	PUBLICIDAD Y ESTUDIOS DE MERCADO	25.595	3.799	2.886	8.084	3.450	7.376
M 74	OTRAS ACTIVIDADES PROFESIONALES, CIENTÍFICAS Y TÉCNICAS	56.799	6.964	5.173	13.675	8.687	22.300
M 75	ACTIVIDADES VETERINARIAS	6.158	178	115	536	470	4.859
N 77	ACTIVIDADES DE ALQUILER	8.516	969	281	1.031	576	5.659
N 78	ACTIVIDADES RELACIONADAS CON EL EMPLEO	1.139	150	98	266	125	500
N 79	ACTIVIDADES DE AGENCIAS DE VIAJES	12.638	2.069	1.157	3.070	1.846	4.496
N 80	ACTIVIDADES DE SEGURIDAD E INVESTIGACIÓN	1.239	143	104	232	165	595
N 81	SERVICIOS A EDIFICIOS Y ACTIVIDADES DE JARDINERÍA	35.428	3.820	2.373	7.270	4.857	17.108
N 82	ACTIVIDADES ADMINISTRATIVAS DE OFICINA Y OTRAS AUX. A EMPRESAS	26.828	3.978	2.671	6.773	3.242	10.164
O 84	ADMINISTRACIÓN PÚBLICA Y DEFENSA; SEGURIDAD SOCIAL OBLIGATORIA	649	48	56	165	119	261
P 85	EDUCACIÓN	69.250	7.262	9.629	15.883	10.443	26.033
Q 86	ACTIVIDADES SANITARIAS	81.823	4.720	4.493	15.076	10.203	47.331
Q 87	ASISTENCIA EN ESTABLECIMIENTOS RESIDENCIALES	424	31	30	106	42	215
Q 88	ACTIVIDADES DE SERVICIOS SOCIALES SIN ALOJAMIENTO	2.329	243	230	609	305	942
R 90	ACTIVIDADES DE CREACIÓN, ARTÍSTICAS Y ESPECTÁCULOS	32.942	5.162	3.084	8.147	4.615	11.934
R 91	ACTIVIDADES DE BIBLIOTECAS, ARCHIVOS, MUSEOS Y OTRAS CULTURALES	909	110	86	217	103	393
R 92	ACTIVIDADES DE JUEGOS DE AZAR Y APUESTAS	2.989	99	76	257	211	2.346
R 93	ACTIVIDADES DEPORTIVAS, RECREATIVAS Y DE ENTRETENIMIENTO	23.182	3.199	2.080	5.505	3.824	8.574
S 94	ACTIVIDADES ASOCIATIVAS	1.405	92	74	149	89	1.001
S 95	REPARACIÓN DE ORDENADORES, EFECTOS PERSONALES Y DE USO DOMÉSTICO	20.894	740	594	1.814	1.510	16.236
S 96	OTROS SERVICIOS PERSONALES	145.035	12.749	9.780	27.852	20.557	74.097
T 97	ACTIVIDADES DE LOS HOGARES COMO EMPLEADORES DE PERSONAL DOMÉSTICO	230	14	12	32	19	153
U 99	ACTIVIDADES DE ORGANIZACIONES Y ORGANISMOS EXTRATERRITORIALES	127	6	8	43	23	47

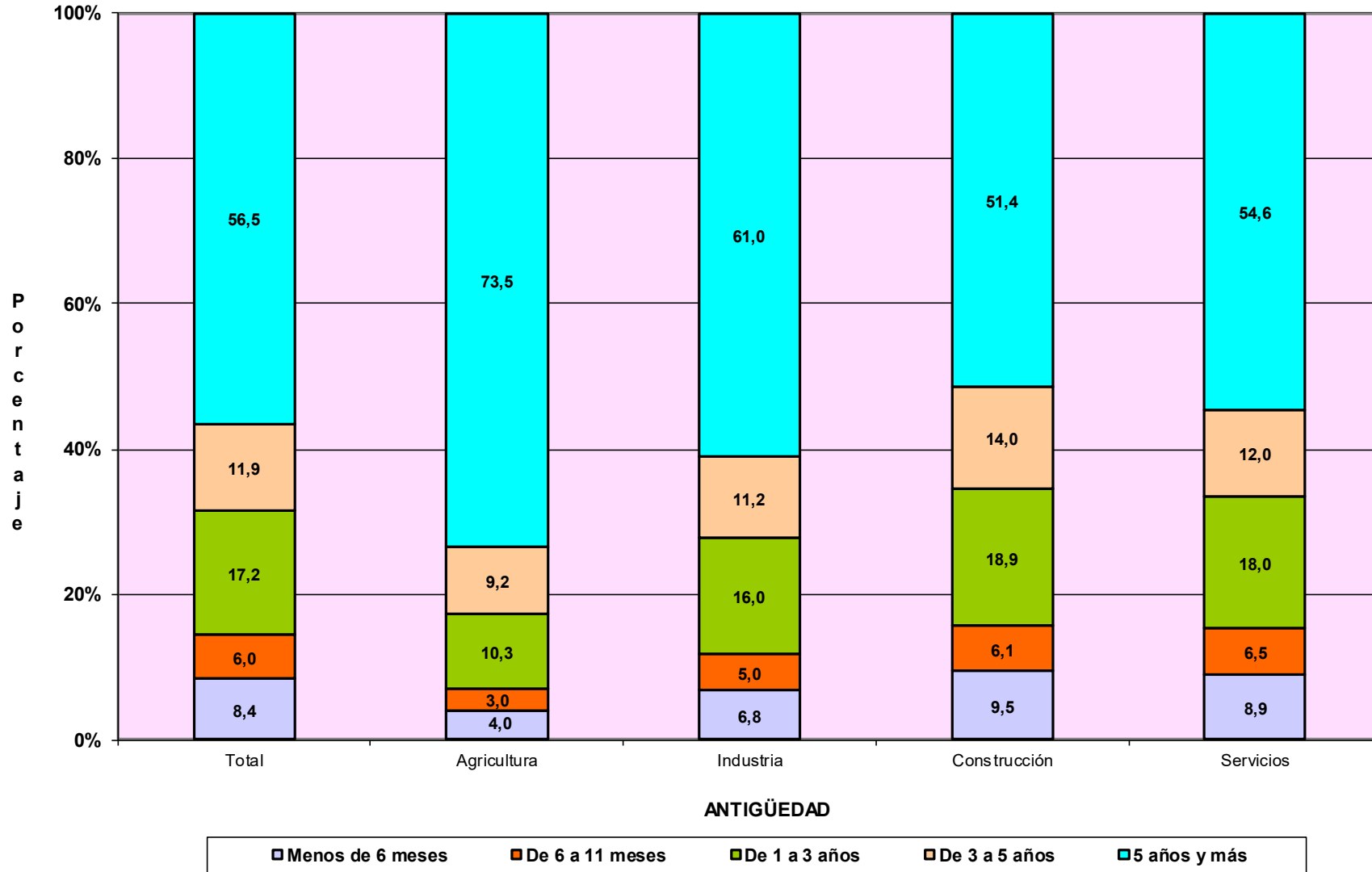
FUENTE: Ficheros de afiliados por cuenta propia en alta en la Seguridad Social

Ref.: A-8_R

(Pág.52)

**TRABAJADORES AUTÓNOMOS, PERSONAS FÍSICAS, EN LA SEGURIDAD SOCIAL,
SEGÚN ANTIGÜEDAD, POR SECTOR**

30/06/2023



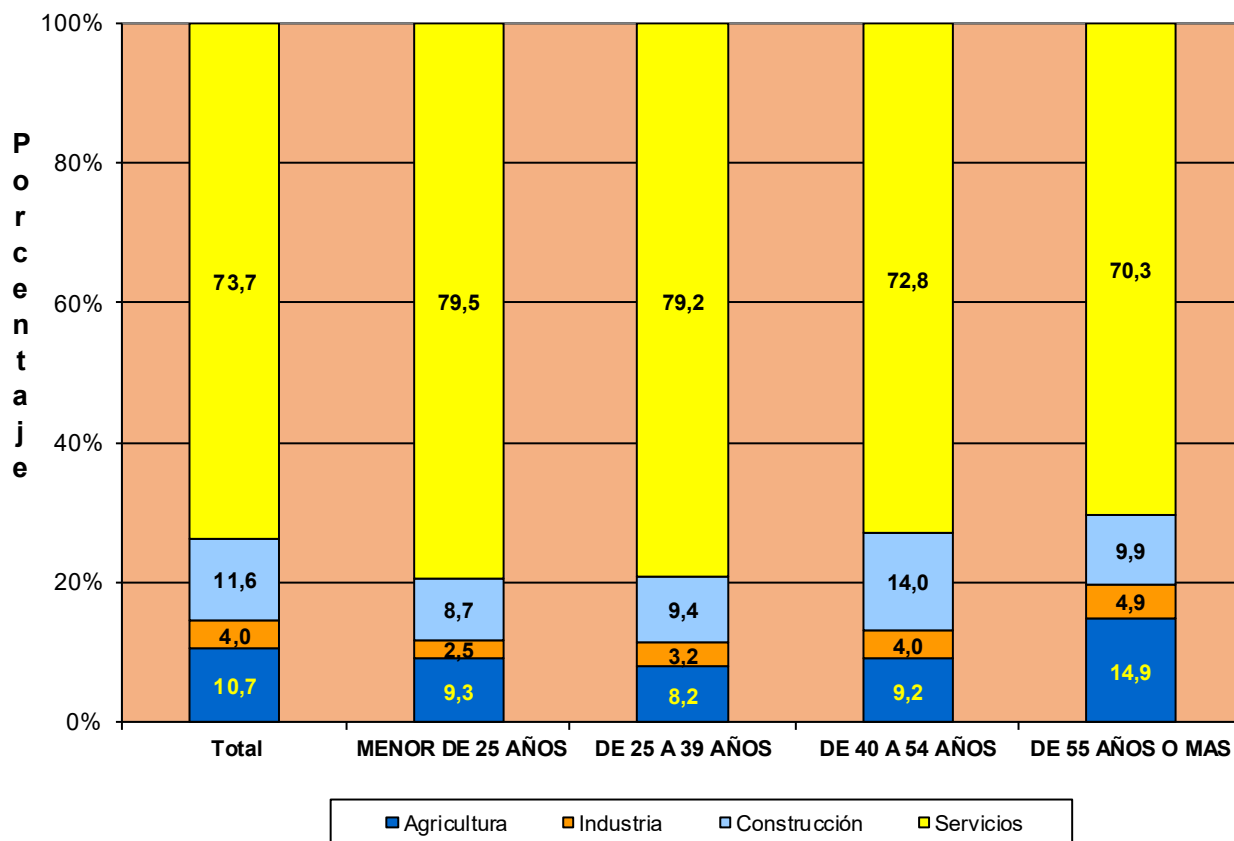
TRABAJADORES AUTÓNOMOS, PERSONAS FÍSICAS

Según Sector

**TRABAJADORES AUTÓNOMOS, PERSONAS FÍSICAS, EN LA SEGURIDAD SOCIAL,
SEGUN SECTOR, POR EDAD**

30/06/2023

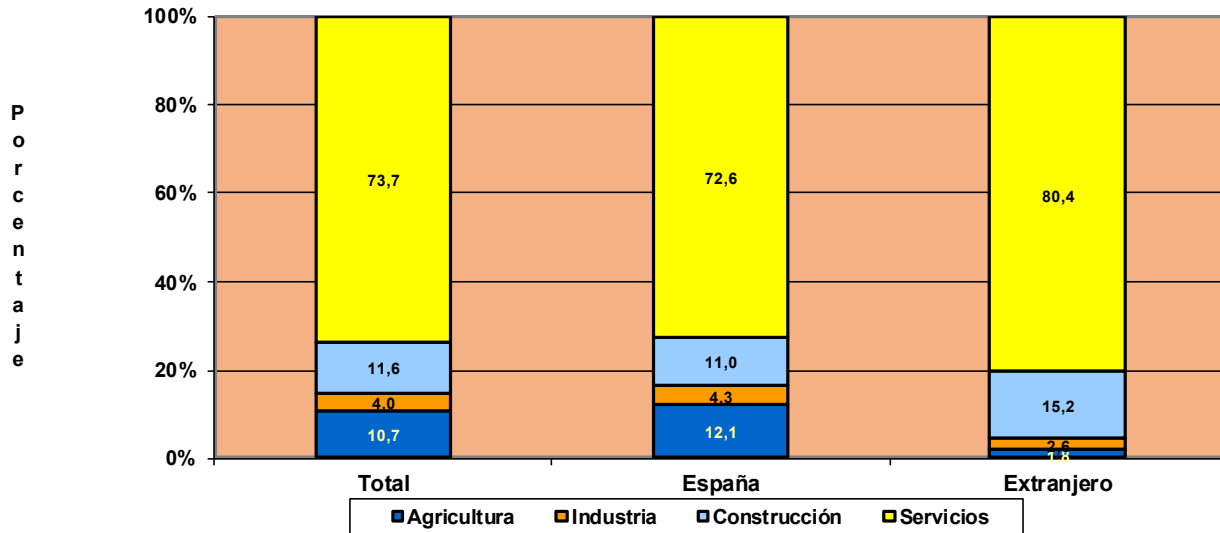
	<u>Total</u>	<u>Agricultura</u>	<u>Industria</u>	<u>Construcción</u>	<u>Servicios</u>
Total	2.034.738	217.496	82.071	235.612	1.499.559
MENOR DE 25 AÑOS	42.386	3.952	1.065	3.693	33.676
DE 25 A 39 AÑOS	479.710	39.507	15.554	44.948	379.701
DE 40 A 54 AÑOS	905.581	83.646	35.864	126.723	659.348
DE 55 AÑOS O MAS	607.061	90.391	29.588	60.248	426.834



**TRABAJADORES AUTÓNOMOS, PERSONAS FÍSICAS, EN LA SEGURIDAD SOCIAL,
SEGÚN SECTOR, NACIONALIDAD**

30/06/2023

	<u>Total</u>	<u>Agricultura</u>	<u>Industria</u>	<u>Construcción</u>	<u>Servicios</u>
Total	2.034.738	217.496	82.071	235.612	1.499.559
ESPAÑA	1.749.224	212.430	74.567	192.319	1.269.908
EXTRANJERO	285.514	5.066	7.504	43.293	229.651



**TRABAJADORES AUTÓNOMOS, PERSONAS FÍSICAS, EXTRANJEROS
SEGÚN SECTOR, POR CONTINENTE**

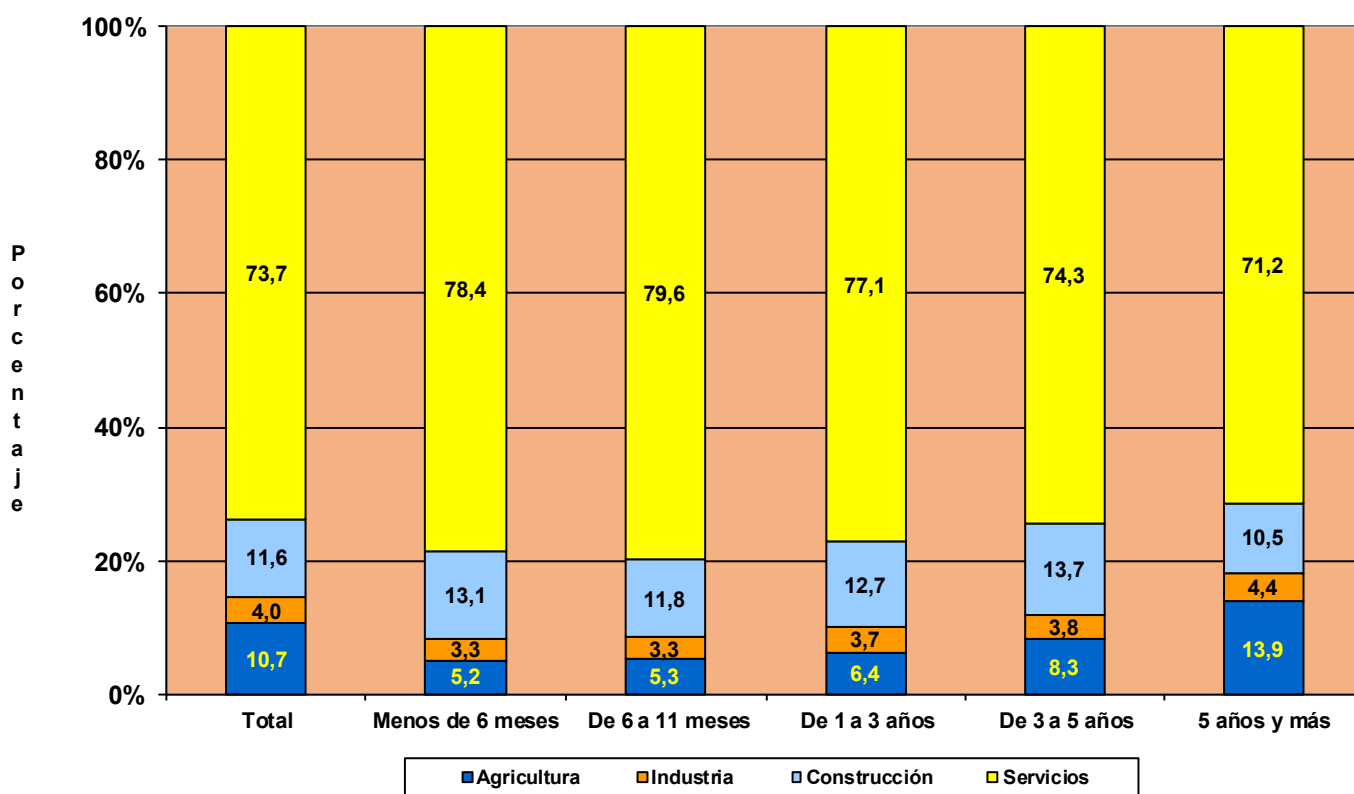
30/06/2023

	<u>Total</u>	<u>Agricultura</u>	<u>Industria</u>	<u>Construcción</u>	<u>Servicios</u>
Total	285.514	5.066	7.504	43.293	229.651
EUROPA UE	95.278	906	3.067	9.850	81.455
EUROPA RESTO	51.912	1.606	1.530	17.321	31.455
AFRICA	28.481	1.881	562	3.977	22.061
AMERICA CENTRAL	4.646	76	130	891	3.549
AMERICA DEL NORTE	3.621	26	92	81	3.422
AMERICA DEL SUR	55.898	458	1.597	10.296	43.547
ASIA	44.502	102	484	775	43.141
OCEANIA	604	2	25	28	549
DESCONOCIDO	572	9	17	74	472

TRABAJADORES AUTÓNOMOS, PERSONAS FÍSICAS, EN LA SEGURIDAD SOCIAL, SEGUN SECTOR, POR ANTIGÜEDAD

30/06/2023

	<u>Total</u>	<u>Agricultura</u>	<u>Industria</u>	<u>Construcción</u>	<u>Servicios</u>
Total	2.034.738	217.496	82.071	235.612	1.499.559
< de 6 meses	170.188	8.806	5.556	22.365	133.461
De 6 a 11 meses	122.925	6.477	4.112	14.454	97.882
De 1 a 3 años	350.072	22.367	13.099	44.549	270.057
De 3 a 5 años	242.295	20.002	9.213	33.078	180.002
5 años y más	1.149.258	159.844	50.091	121.166	818.157

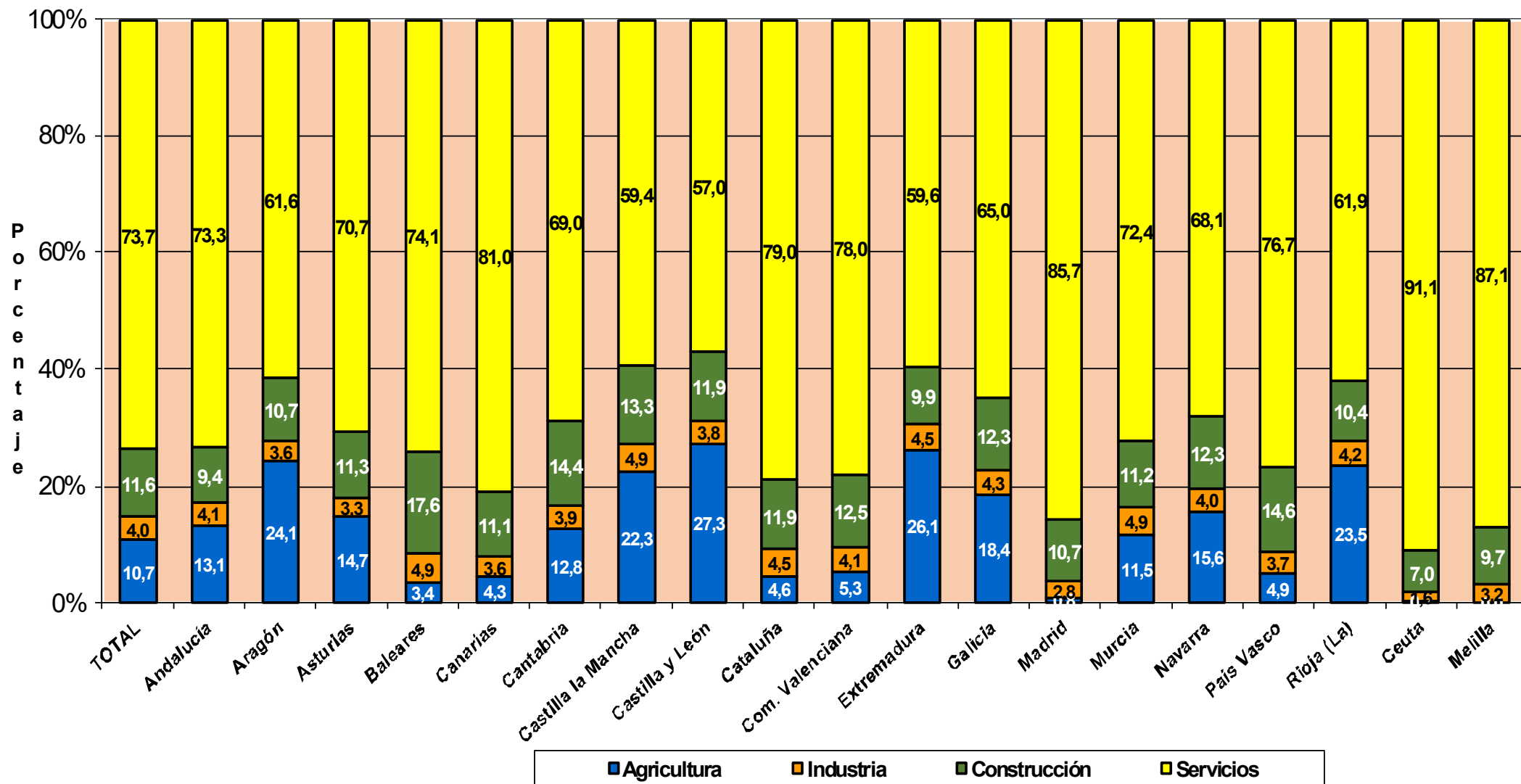


**TRABAJADORES AUTÓNOMOS, PERSONAS FÍSICAS, EN LA SEGURIDAD SOCIAL,
SEGUN SECTOR, POR COMUNIDAD AUTÓNOMA Y PROVINCIA**
30/06/2023

<u>Com. Autónoma / Provincia</u>	<u>Total</u>	<u>AGRICULTURA</u>	<u>INDUSTRIA</u>	<u>CONSTRUCCION</u>	<u>SERVICIOS</u>
Total	2.034.738	217.496	82.071	235.612	1.499.559
ANDALUCIA	376.085	49.435	15.426	35.430	275.794
Almería	43.326	17.190	1.036	3.311	21.789
Cádiz	45.097	2.985	1.770	3.744	36.598
Córdoba	33.975	5.317	2.098	3.176	23.384
Granada	46.343	7.093	2.001	4.652	32.597
Huelva	19.363	2.553	703	1.729	14.378
Jaén	29.195	5.798	1.623	2.687	19.087
Málaga	84.499	3.654	2.717	10.013	68.115
Sevilla	74.287	4.845	3.478	6.118	59.846
ARAGON	58.808	14.194	2.130	6.276	36.208
Huesca	13.689	5.034	499	1.405	6.751
Teruel	8.595	3.329	354	1.027	3.885
Zaragoza	36.524	5.831	1.277	3.844	25.572
ASTURIAS	44.468	6.519	1.475	5.025	31.449
Asturias	44.468	6.519	1.475	5.025	31.449
BALEARES	59.790	2.017	2.935	10.544	44.294
Baleares	59.790	2.017	2.935	10.544	44.294
CANARIAS	96.355	4.171	3.464	10.668	78.052
Las Palmas	49.168	1.500	1.775	5.425	40.468
S.C.Tenerife	47.187	2.671	1.689	5.243	37.584
CANTABRIA	26.416	3.370	1.021	3.809	18.216
Cantabria	26.416	3.370	1.021	3.809	18.216
CASTILLA LA MANCHA	92.684	20.671	4.561	12.370	55.082
Albacete	17.023	3.733	912	2.043	10.335
Ciudad Real	23.096	5.830	1.026	2.449	13.791
Cuenca	12.821	4.910	534	1.551	5.826
Guadalajara	9.817	1.656	333	1.622	6.206
Toledo	29.927	4.542	1.756	4.705	18.924
CASTILLA Y LEON	116.762	31.872	4.452	13.911	66.527
Ávila	9.386	2.794	347	1.338	4.907
Burgos	16.707	4.470	595	2.017	9.625
León	21.339	5.385	792	2.676	12.486
Palencia	7.978	2.739	268	865	4.106
Salamanca	16.458	4.478	741	1.647	9.592
Segovia	8.997	2.476	368	1.364	4.789
Soria	4.963	1.986	189	526	2.262
Valladolid	20.346	3.782	747	2.145	13.672
Zamora	10.588	3.762	405	1.333	5.088
CATALUÑA	334.139	15.223	15.133	39.764	264.019
Barcelona	240.967	3.253	10.959	26.329	200.426
Gerona	38.199	2.135	1.965	6.210	27.889
Lérida	21.475	5.970	824	2.415	12.266
Tarragona	33.498	3.865	1.385	4.810	23.438
COM. VALENCIANA	208.152	10.980	8.617	26.122	162.433
Alicante	83.069	3.160	3.675	11.538	64.696
Castellón	23.393	2.381	918	2.915	17.179
Valencia	101.690	5.439	4.024	11.669	80.558
EXTREMADURA	55.847	14.558	2.505	5.523	33.261
Badajoz	34.262	8.604	1.595	3.130	20.933
Cáceres	21.585	5.954	910	2.393	12.328
GALICIA	131.278	24.186	5.601	16.156	85.335
La Coruña	53.739	8.605	2.239	6.495	36.400
Lugo	20.058	6.942	743	2.340	10.033
Orense	14.497	2.083	759	2.237	9.418
Pontevedra	42.984	6.556	1.860	5.084	29.484
MADRID	250.114	1.939	7.098	26.743	214.334
Madrid	250.114	1.939	7.098	26.743	214.334
MURCIA	60.132	6.923	2.951	6.751	43.507
Murcia	60.132	6.923	2.951	6.751	43.507
NAVARRA	26.185	4.097	1.043	3.213	17.832
Navarra	26.185	4.097	1.043	3.213	17.832
PAIS VASCO	77.046	3.762	2.882	11.274	59.128
Álava	10.528	1.585	359	1.195	7.389
Guipúzcoa	25.294	1.069	1.100	3.621	19.504
Vizcaya	41.224	1.108	1.423	6.458	32.235
RIOJA (LA)	15.199	3.574	642	1.578	9.405
Rioja (La)	15.199	3.574	642	1.578	9.405
CEUTA	2.158	5	35	151	1.967
Ceuta	2.158	5	35	151	1.967
MELILLA	3.120	0	100	304	2.716
Melilla	3.120	0	100	304	2.716

**TRABAJADORES AUTÓNOMOS, PERSONAS FÍSICAS, EN LA SEGURIDAD SOCIAL,
SEGUN SECTOR POR COMUNIDAD AUTÓNOMA**

30/06/2023



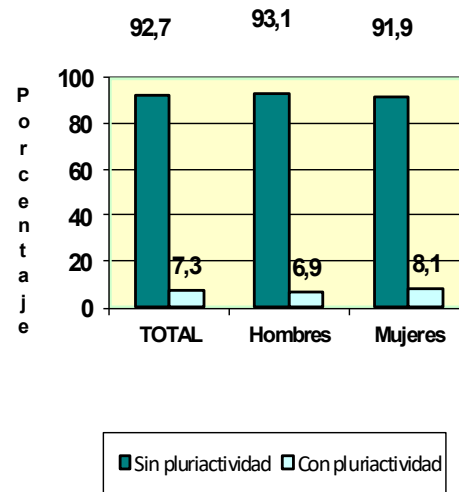
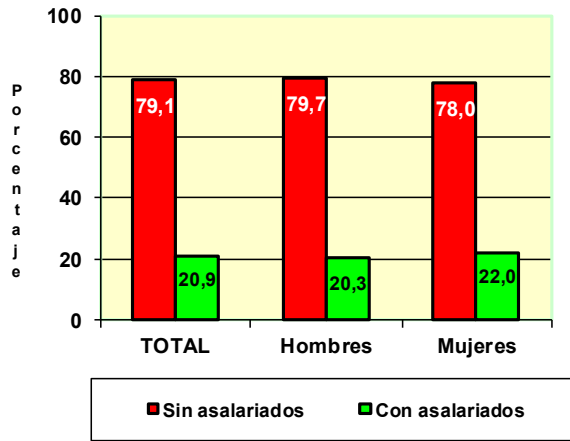
TRABAJADORES AUTÓNOMOS, PERSONAS FÍSICAS

Según Situación Profesional

TRABAJADORES AUTÓNOMOS, PERSONAS FÍSICAS, EN LA SEGURIDAD SOCIAL, SEGÚN SITUACIÓN PROFESIONAL, POR SEXO

30/06/2023

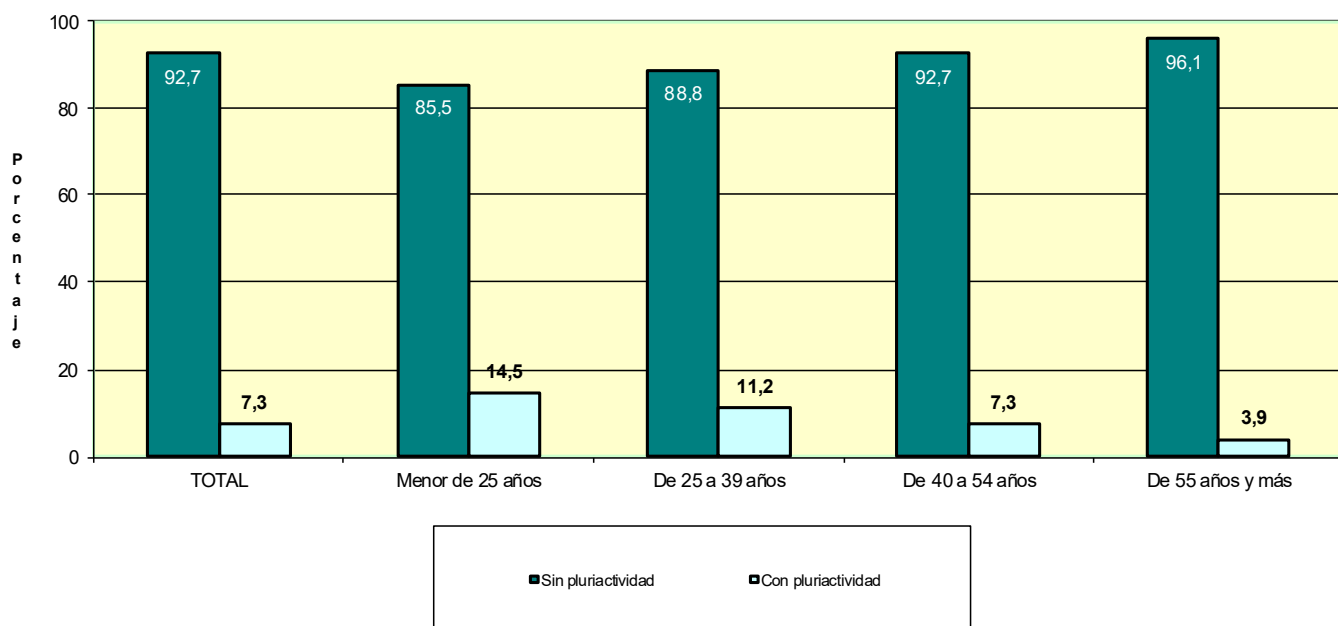
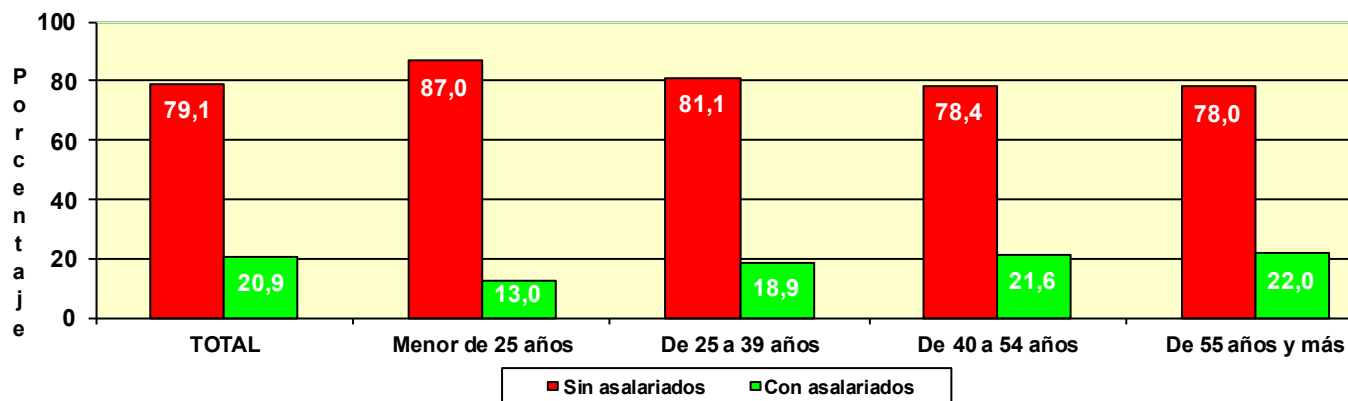
	Total	Sin asalariados	Con asalariados	Sin pluriactividad	Con pluriactividad
Total	2.034.738	1.609.910	424.828	1.885.203	149.535
MUJERES	744.764	581.190	163.574	684.421	60.343
HOMBRES	1.289.974	1.028.720	261.254	1.200.782	89.192



TRABAJADORES AUTÓNOMOS, PERSONAS FÍSICAS, EN LA SEGURIDAD SOCIAL, SEGÚN SITUACIÓN PROFESIONAL, POR EDAD

30/06/2023

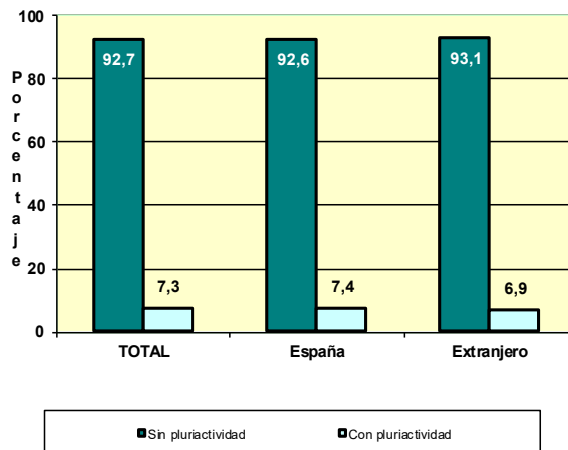
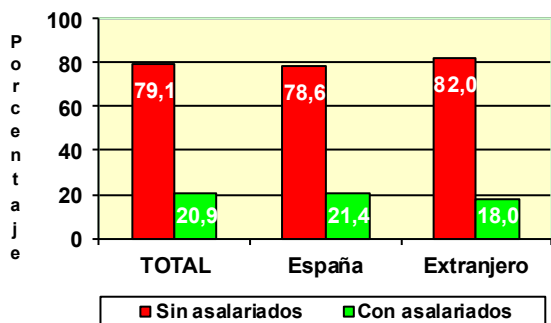
	Total	Sin asalariados	Con asalariados	Sin pluriactividad	Con pluriactividad
Total	2.034.738	1.609.910	424.828	1.885.203	149.535
MENOR DE 25 AÑOS	42.386	36.881	5.505	36.222	6.164
DE 25 A 39 AÑOS	479.710	389.271	90.439	426.125	53.585
DE 40 A 54 AÑOS	905.581	710.420	195.161	839.343	66.238
DE 55 AÑOS O MAS	607.061	473.338	133.723	583.513	23.548



TRABAJADORES AUTÓNOMOS, PERSONAS FÍSICAS, EN LA SEGURIDAD SOCIAL, SEGÚN SITUACIÓN PROFESIONAL, POR NACIONALIDAD

30/06/2023

	Total	Sin asalariados	Con asalariados	Sin pluriactividad	Con pluriactividad
Total	2.034.738	1.609.910	424.828	1.885.203	149.535
ESPAÑA	1.749.224	1.375.669	373.555	1.619.295	129.929
EXTRANJERO	285.514	234.241	51.273	265.908	19.606



TRABAJADORES AUTÓNOMOS, PERSONAS FÍSICAS, EXTRANJEROS SEGÚN SITUACIÓN PROFESIONAL, POR CONTINENTE

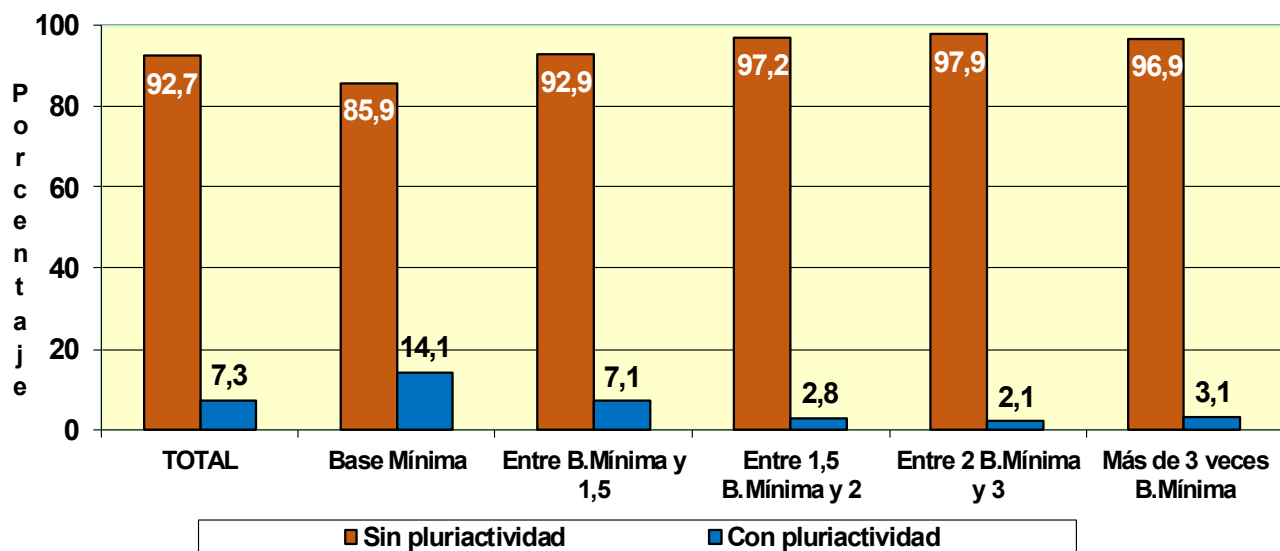
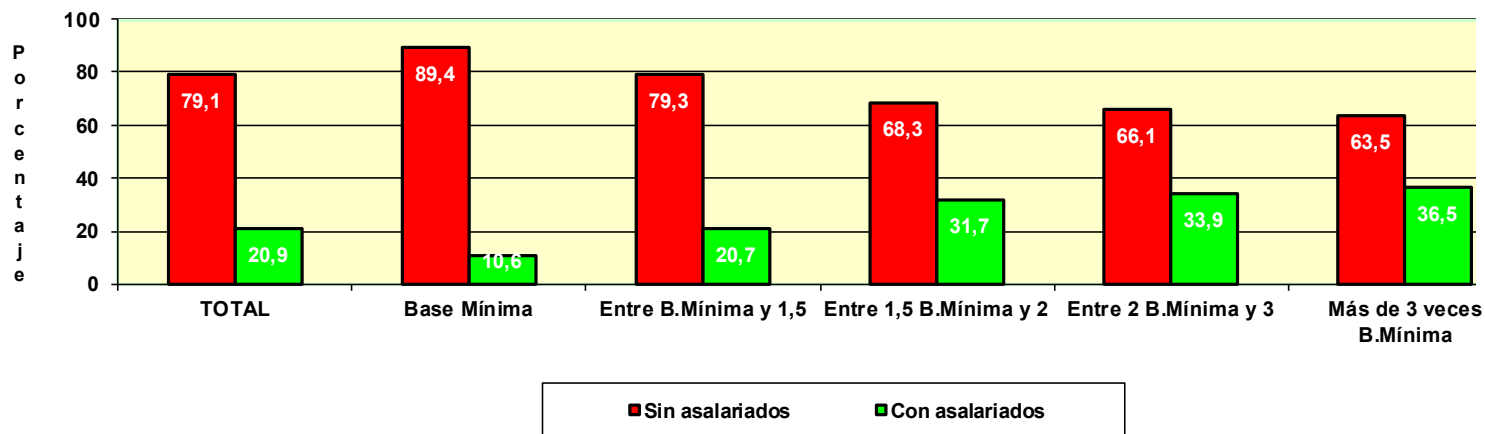
	Total	Sin asalariados	Con asalariados	Sin pluriactividad	Con pluriactividad
Total	285.514	234.241	51.273	265.908	19.606
EUROPA UE	95.278	83.594	11.684	89.729	5.549
EUROPA RESTO	51.912	42.140	9.772	49.567	2.345
AFRICA	28.481	22.910	5.571	26.944	1.537
AMERICA CENTRAL	4.646	3.978	668	4.112	534
AMERICA DEL NORTE	3.621	3.362	259	3.346	275
AMERICA DEL SUR	55.898	48.304	7.594	48.359	7.539
ASIA	44.502	28.955	15.547	42.781	1.721
OCEANIA	604	502	102	550	54
DESCONOCIDO	572	496	76	520	52

TRABAJADORES AUTÓNOMOS, PERSONAS FÍSICAS, EN LA SEGURIDAD SOCIAL, SEGÚN SITUACIÓN PROFESIONAL, POR BASE DE COTIZACIÓN

30/06/2023

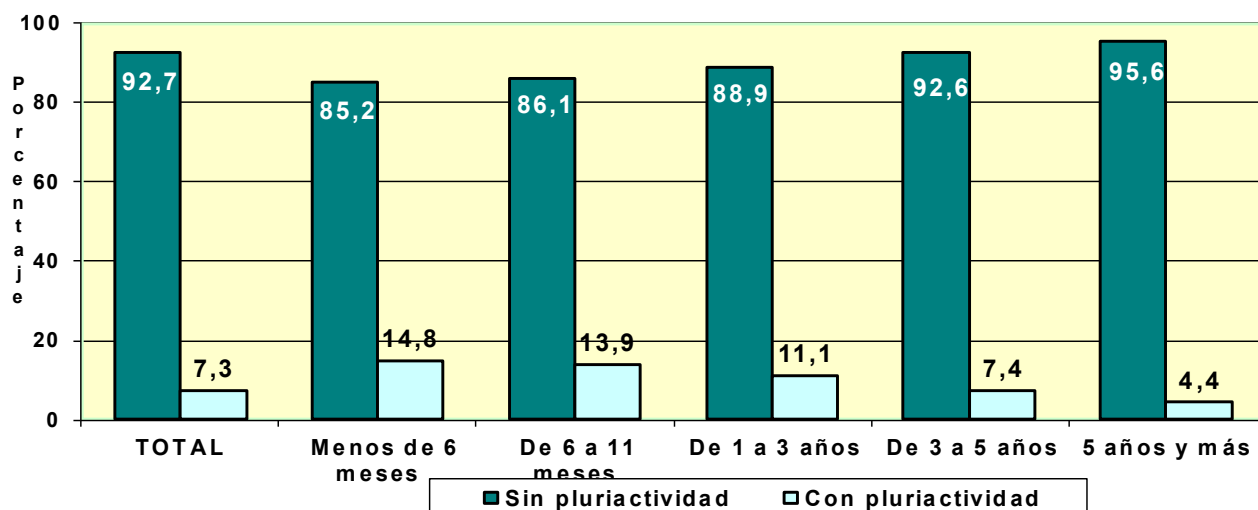
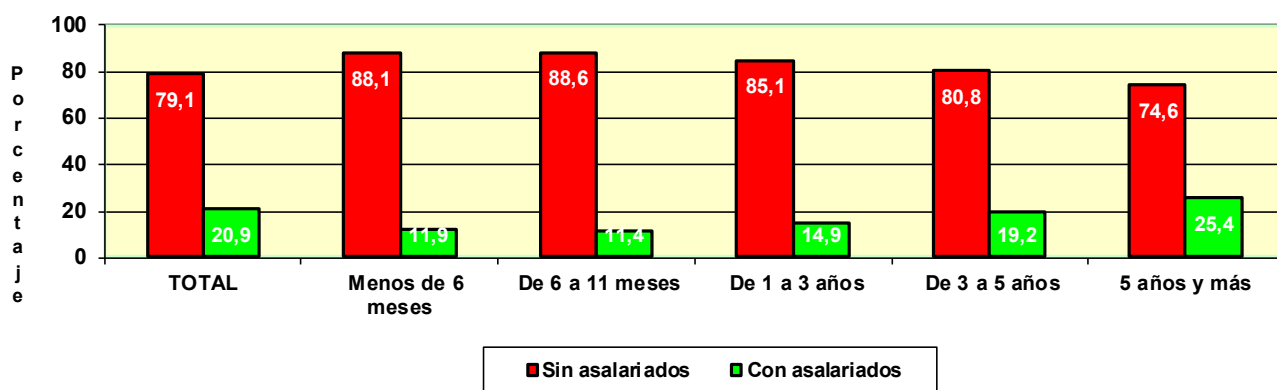
Base mínima: 950,98 €

	Total	Sin asalariados	Con asalariados	Sin pluriactividad	Con pluriactividad
Total	2.034.738	1.609.910	424.828	1.885.203	149.535
BASE MÍNIMA	204.274	182.602	21.672	175.418	28.856
ENTRE B.MÍNIMA Y 1,5 B.MÍNIMA	1.633.981	1.295.790	338.191	1.518.305	115.676
ENTRE 1,5 B.MÍNIMA Y 2 B. MÍNIMA	98.651	67.359	31.292	95.874	2.777
ENTRE 2 B.MÍNIMA Y 3 B. MÍNIMA	79.789	52.703	27.086	78.129	1.660
MÁS DE 3 VECES B. MÍNIMA	18.043	11.456	6.587	17.477	566



TRABAJADORES AUTÓNOMOS, PERSONAS FÍSICAS, EN LA SEGURIDAD SOCIAL, SEGÚN SITUACIÓN PROFESIONAL, POR ANTIGÜEDAD 30/06/2023

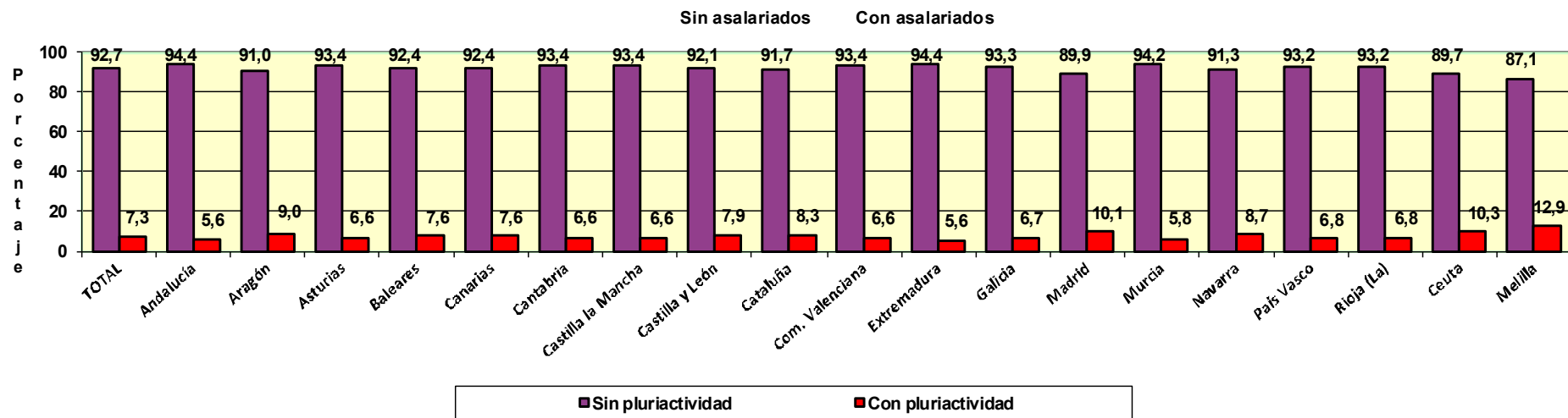
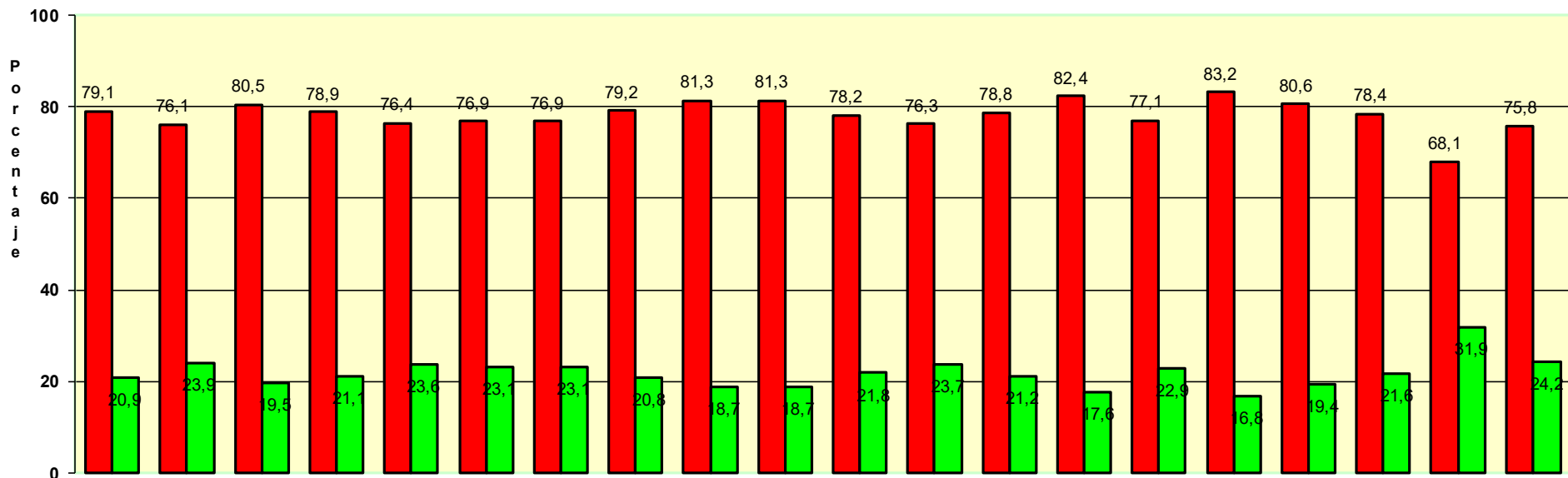
	Total	Sin asalariados	Con asalariados	Sin pluriactividad	Con pluriactividad
Total	2.034.738	1.609.910	424.828	1.885.203	149.535
Menos de 6 meses	170.188	149.988	20.200	145.025	25.163
De 6 a 11 meses	122.925	108.858	14.067	105.825	17.100
De 1 a 3 años	350.072	297.824	52.248	311.071	39.001
De 3 a 5 años	242.295	195.719	46.576	224.296	17.999
5 años y más	1.149.258	857.521	291.737	1.098.986	50.272



TRABAJADORES AUTÓNOMOS, PERSONAS FÍSICAS, EN LA SEGURIDAD SOCIAL, SEGUN SITUACIÓN PROFESIONAL, POR COMUNIDAD AUTÓNOMA Y PROVINCIA
30/06/2023
Com. Autónoma/Provincia

	Total	Sin asalariados	Con asalariados	Sin pluriactividad	Con pluriactividad
Total	2.034.738	1.609.910	424.828	1.885.203	149.535
ANDALUCIA	376.085	286.205	89.880	355.049	21.036
Almería	43.326	31.998	11.328	41.002	2.324
Cádiz	45.097	31.725	13.372	42.652	2.445
Córdoba	33.975	26.708	7.267	32.153	1.822
Granada	46.343	35.960	10.383	43.853	2.490
Huelva	19.363	14.006	5.357	18.223	1.140
Jaén	29.195	22.271	6.924	27.664	1.531
Málaga	84.499	65.981	18.518	79.884	4.615
Sevilla	74.287	57.556	16.731	69.618	4.669
ARAGON	58.808	47.314	11.494	53.542	5.266
Huesca	13.689	10.960	2.729	12.334	1.355
Teruel	8.595	6.980	1.615	7.894	701
Zaragoza	36.524	29.374	7.150	33.314	3.210
ASTURIAS	44.468	35.073	9.395	41.521	2.947
Asturias	44.468	35.073	9.395	41.521	2.947
BALEARES	59.790	45.688	14.102	55.217	4.573
Baleares	59.790	45.688	14.102	55.217	4.573
CANARIAS	96.355	74.125	22.230	88.996	7.359
Las Palmas	49.168	37.943	11.225	45.412	3.756
S.C.Tenerife	47.187	36.182	11.005	43.584	3.603
CANTABRIA	26.416	20.302	6.114	24.665	1.751
Cantabria	26.416	20.302	6.114	24.665	1.751
CASTILLA LA MANCHA	92.684	73.381	19.303	86.542	6.142
Albacete	17.023	13.382	3.641	15.898	1.125
Ciudad Real	23.096	17.826	5.270	21.811	1.285
Cuenca	12.821	10.242	2.579	11.932	889
Guadalajara	9.817	7.959	1.858	8.934	883
Toledo	29.927	23.972	5.955	27.967	1.960
CASTILLA Y LEON	116.762	94.975	21.787	107.580	9.182
Ávila	9.386	7.539	1.847	8.705	681
Burgos	16.707	13.489	3.218	15.149	1.558
León	21.339	17.573	3.766	19.896	1.443
Palencia	7.978	6.536	1.442	7.417	561
Salamanca	16.458	13.445	3.013	15.138	1.320
Segovia	8.997	7.233	1.764	8.171	826
Soria	4.963	4.080	883	4.407	556
Valladolid	20.346	16.337	4.009	18.738	1.608
Zamora	10.588	8.743	1.845	9.959	629
CATALUÑA	334.139	271.783	62.356	306.496	27.643
Barcelona	240.967	199.938	41.029	220.486	20.481
Gerona	38.199	29.369	8.830	35.508	2.691
Lérida	21.475	16.885	4.590	19.604	1.871
Tarragona	33.498	25.591	7.907	30.898	2.600
COM. VALENCIANA	208.152	162.771	45.381	194.414	13.738
Alicante	83.069	64.068	19.001	78.529	4.540
Castellón	23.393	17.684	5.709	21.760	1.633
Valencia	101.690	81.019	20.671	94.125	7.565
EXTREMADURA	55.847	42.602	13.245	52.745	3.102
Badajoz	34.262	25.796	8.466	32.386	1.876
Cáceres	21.585	16.806	4.779	20.359	1.226
GALICIA	131.278	103.508	27.770	122.487	8.791
La Coruña	53.739	42.347	11.392	50.335	3.404
Lugo	20.058	16.093	3.965	18.536	1.522
Orense	14.497	11.349	3.148	13.516	981
Pontevedra	42.984	33.719	9.265	40.100	2.884
MADRID	250.114	206.168	43.946	224.789	25.325
Madrid	250.114	206.168	43.946	224.789	25.325
MURCIA	60.132	46.344	13.788	56.629	3.503
Murcia	60.132	46.344	13.788	56.629	3.503
NAVARRA	26.185	21.788	4.397	23.918	2.267
Navarra	26.185	21.788	4.397	23.918	2.267
PAIS VASCO	77.046	62.125	14.921	71.787	5.259
Álava	10.528	8.518	2.010	9.671	857
Guipúzcoa	25.294	20.306	4.988	23.483	1.811
Vizcaya	41.224	33.301	7.923	38.633	2.591
RIOJA (LA)	15.199	11.923	3.276	14.172	1.027
Rioja (La)	15.199	11.923	3.276	14.172	1.027
CEUTA	2.158	1.470	688	1.936	222
Ceuta	2.158	1.470	688	1.936	222
MELILLA	3.120	2.365	755	2.718	402
Melilla	3.120	2.365	755	2.718	402

TRABAJADORES AUTÓNOMOS, PERSONAS FÍSICAS, EN LA SEGURIDAD SOCIAL, SEGÚN SITUACIÓN PROFESIONAL, POR COMUNIDAD AUTÓNOMA 30/06/2023



Actividades económicas (CNAE-2009)

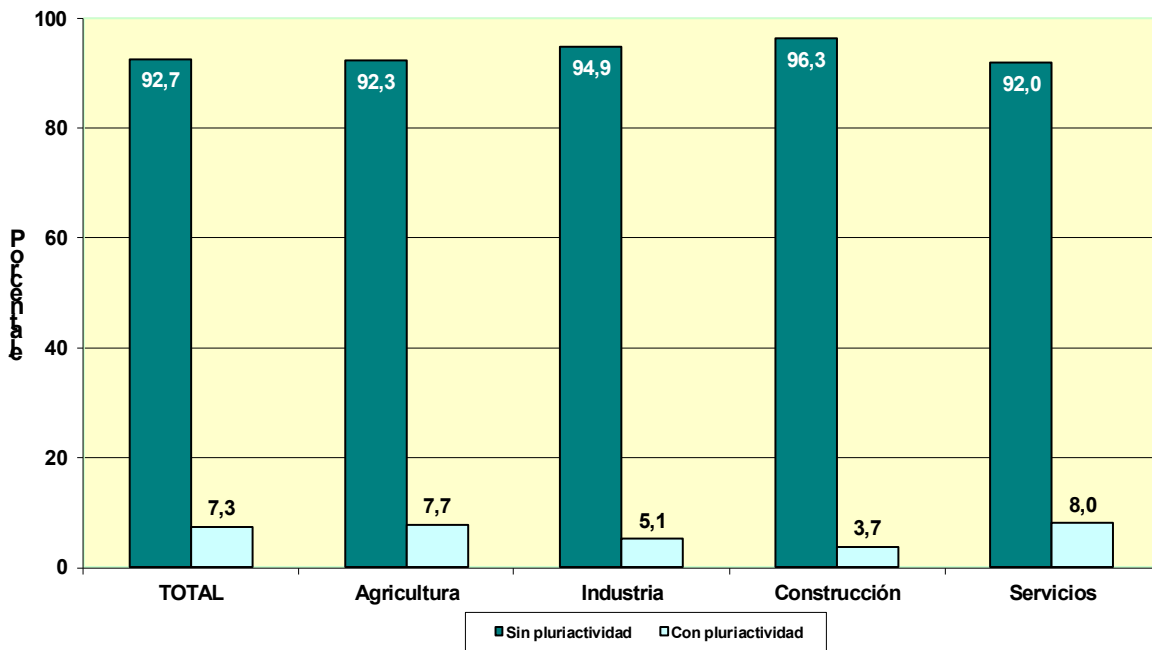
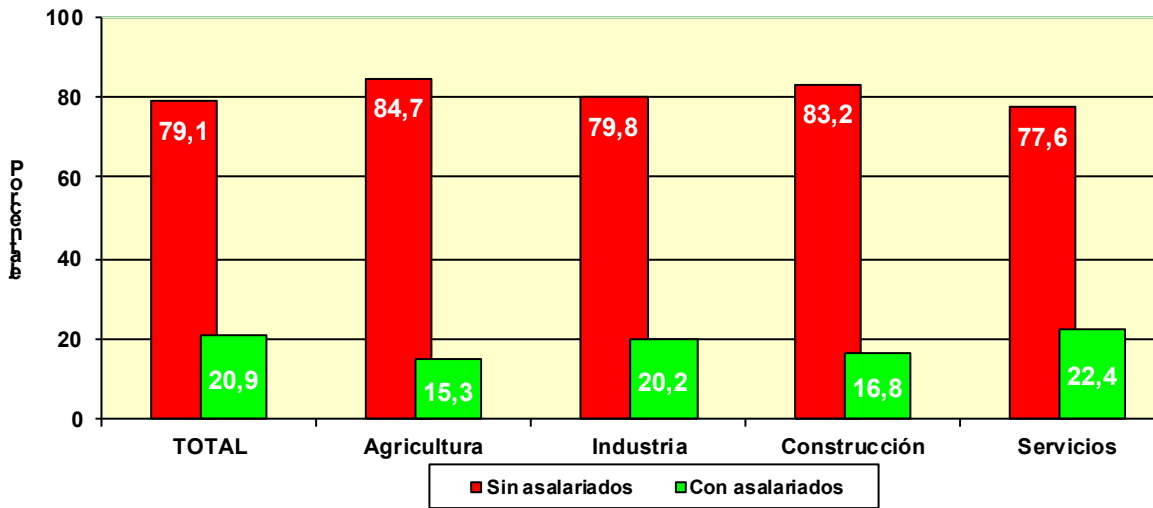
<u>SECTORES</u>	Total	Sin asalariados A	Con asalariados B	Sin pluriactividad C	Con pluriactividad D
Total	2.034.738	1.609.910	424.828	1.885.203	149.535
1.-AGRICULTURA	217.496	184.286	33.210	200.785	16.711
2.-INDUSTRIA	82.071	65.526	16.545	77.865	4.206
3.-CONSTRUCCION	235.612	196.120	39.492	226.999	8.613
4.-SERVICIOS	1.499.559	1.163.978	335.581	1.379.554	120.005

SECCIONES

	Total	A	B	C	D
Total	2.034.738	1.609.910	424.828	1.885.203	149.535
A AGRICULTURA, GANADERÍA, SILVICULTURA Y PESCA	217.496	184.286	33.210	200.785	16.711
B INDUSTRIAS EXTRACTIVAS	625	549	76	573	52
C INDUSTRIA MANUFACTURERA	80.223	63.986	16.237	76.173	4.050
D SUMIN. ENERGÍA ELÉCTRICA, GAS, VAPOR Y AIRE ACONDIC.	445	395	50	390	55
E SUMIN. AGUA, ACT. SANEAM., GEST. RESIDUOS Y DESCONTAMINACIÓN	778	596	182	729	49
F CONSTRUCCIÓN	235.612	196.120	39.492	226.999	8.613
G COMERCIO P/ MAYOR Y P/ MENOR; REPARACIÓN DE VEHÍCULOS	405.244	299.991	105.253	385.122	20.122
H TRANSPORTE Y ALMACENAMIENTO	152.485	125.071	27.414	140.560	11.925
I HOSTELERÍA	166.486	79.385	87.101	158.498	7.988
J INFORMACIÓN Y COMUNICACIONES	48.356	46.059	2.297	41.730	6.626
K ACTIVIDADES FINANCIERAS Y DE SEGUROS	39.370	34.332	5.038	35.792	3.578
L ACTIVIDADES INMOBILIARIAS	26.023	22.484	3.539	24.205	1.818
M ACTIVIDADES PROFESIONALES, CIENTÍFICAS Y TÉCNICAS	193.619	173.654	19.965	171.259	22.360
N ACTIVIDADES ADMINISTRATIVAS Y SERVICIOS AUXILIARES	85.788	72.913	12.875	77.228	8.560
O ADMINISTRACIÓN PÚBLICA Y DEFENSA; SEG. SOCIAL OBLIGATORIA	649	584	65	568	81
P EDUCACIÓN	69.250	60.460	8.790	60.170	9.080
Q ACTIVIDADES SANITARIAS Y DE SERVICIOS SOCIALES	84.576	67.453	17.123	71.732	12.844
R ACTIVIDADES ARTÍSTICAS, RECREATIVAS Y DE ENTRETENIMIENTO	60.022	51.999	8.023	52.329	7.693
S OTROS SERVICIOS	167.334	129.305	38.029	160.029	7.305
T ACT. DE LOS HOGARES COMO EMPLEADORES Y COMO PRODUCTORES	230	181	49	216	14
U ACT. DE ORGANIZACIONES Y ORGANISMOS EXTRATERRITORIALES	127	107	20	116	11

DIVISIÓN DE ACTIVIDAD (CNAE-2009)

		Total	A	B	C	D
Total		2.034.738	1.609.910	424.828	1.885.203	149.535
A 01	AGRICULTURA, GANADERÍA, CAZA Y SERVICIOS RELACIONADOS	204.332	173.867	30.465	188.443	15.889
A 02	SILVICULTURA Y EXPLOTACIÓN FORESTAL	3.898	3.143	755	3.571	327
A 03	PESCA Y ACUICULTURA	9.266	7.276	1.990	8.771	495
B 05	EXTRACCIÓN DE ANTRACITA, HULLA Y LIGNITO	24	22	2	24	0
B 06	EXTRACCIÓN DE CRUDO DE PETRÓLEO Y GAS NATURAL	5	5	0	5	0
B 07	EXTRACCIÓN DE MINERALES METÁLICOS	16	13	3	14	2
B 08	OTRAS INDUSTRIAS EXTRACTIVAS	507	446	61	465	42
B 09	ACTIVIDADES DE APOYO A LAS INDUSTRIAS EXTRACTIVAS	73	63	10	65	8
C 10	INDUSTRIA DE LA ALIMENTACIÓN	9.770	5.679	4.091	9.427	343
C 11	FABRICACIÓN DE BEBIDAS	839	692	147	685	154
C 12	INDUSTRIA DEL TABACO	17	5	12	15	2
C 13	INDUSTRIA TEXTIL	2.931	2.395	536	2.762	169
C 14	CONFECCIÓN DE PRENDAS DE VESTIR	7.606	6.458	1.148	7.088	518
C 15	INDUSTRIA DEL CUERO Y DEL CALZADO	1.529	1.202	327	1.462	67
C 16	INDUSTRIA DE LA MADERA Y DEL CORCHO, CESTERÍA Y ESPARTERÍA	5.791	4.740	1.051	5.653	138
C 17	INDUSTRIA DEL PAPEL	312	273	39	293	19
C 18	ARTES GRÁFICAS Y REPRODUCCIÓN DE SOPORTES GRABADOS	8.520	7.573	947	7.833	687
C 19	COQUERÍAS Y REFINO DE PETRÓLEO	7	5	2	7	0
C 20	INDUSTRIA QUÍMICA	719	582	137	661	58
C 21	FABRICACIÓN DE PRODUCTOS FARMACÉUTICOS	28	13	15	27	1
C 22	FABRICACIÓN DE PRODUCTOS DE CAUCHO Y PLÁSTICOS	666	525	141	613	53
C 23	FABRICACIÓN DE OTROS PRODUCTOS MINERALES NO METÁLICOS	2.668	2.104	564	2.586	82
C 24	METALURGIA; FABRIC. PROD. DE HIERRO, ACERO Y FERROALEACIONES	1.224	963	261	1.208	16
C 25	FABRICACIÓN DE PROD. METÁLICOS, EXCEPTO MAQUINARIA Y EQUIPO	11.682	8.675	3.007	11.303	379
C 26	FABRICACIÓN DE PROD. INFORMÁTICOS, ELECTRÓNICOS Y ÓPTICOS	720	658	62	626	94
C 27	FABRICACIÓN DE MATERIAL Y EQUIPO ELÉCTRICO	270	235	35	251	19
C 28	FABRICACIÓN DE MAQUINARIA Y EQUIPO N.C.O.P.	1.756	1.486	270	1.679	77
C 29	FABRICACIÓN DE VEHÍCULOS DE MOTOR, REMOLQUES	336	270	66	318	18
C 30	FABRICACIÓN DE OTRO MATERIAL DE TRANSPORTE	405	345	60	383	22
C 31	FABRICACIÓN DE MUEBLES	5.364	4.307	1.057	5.234	130
C 32	OTRAS INDUSTRIAS MANUFACTURERAS	5.272	4.481	791	4.903	369
C 33	REPARACIÓN E INSTALACIÓN DE MAQUINARIA Y EQUIPO	11.791	10.320	1.471	11.156	635
D 35	SUMINISTRO DE ENERGÍA ELÉCTR., GAS, VAPOR Y AIRE ACONDICIONADO	445	395	50	390	55
E 36	CAPTACIÓN, DEPURACIÓN Y DISTRIBUCIÓN DE AGUA	116	99	17	106	10
E 37	RECOGIDA Y TRATAMIENTO DE AGUAS RESIDUALES	111	71	40	105	6
E 38	RECOGIDA, TRATAMIENTO Y ELIMINACIÓN DE RESIDUOS; VALORIZACIÓN	493	379	114	468	25
E 39	ACTIVIDADES DE DESCANTAM. Y OTROS SERV. DE GESTIÓN DE RESIDUOS	58	47	11	50	8
F 41	CONSTRUCCIÓN DE EDIFICIOS	69.670	56.319	13.351	67.133	2.537
F 42	INGENIERÍA CIVIL	2.590	2.003	587	2.507	83
F 43	ACTIVIDADES DE CONSTRUCCIÓN ESPECIALIZADA	163.352	137.798	25.554	157.359	5.993
G 45	VENTA Y REPARACIÓN DE VEHÍCULOS DE MOTOR Y MOTOCICLETAS	41.996	30.589	11.407	40.341	1.655
G 46	COMERCIO AL POR MAYOR E INTERMEDIARIOS DEL COMERCIO	74.034	65.800	8.234	68.363	5.671
G 47	COMERCIO AL POR MENOR	289.214	203.602	85.612	276.418	12.796
H 49	TRANSPORTE TERRESTRE Y POR TUBERÍA	133.024	107.236	25.788	125.923	7.101
H 50	TRANSPORTE MARÍTIMO Y POR VÍAS NAVEGABLES INTERIORES	812	643	169	716	96
H 51	TRANSPORTE AÉREO	156	151	5	148	8
H 52	ALMACENAMIENTO Y ACTIVIDADES ANEXAS AL TRANSPORTE	3.947	3.428	519	3.329	618
H 53	ACTIVIDADES POSTALES Y DE CORREOS	14.546	13.613	933	10.444	4.102
I 55	SERVICIOS DE ALOJAMIENTO	10.026	6.976	3.050	9.066	960
I 56	SERVICIOS DE COMIDAS Y BEBIDAS	156.460	72.409	84.051	149.432	7.028
J 58	EDICIÓN	4.044	3.818	226	3.564	480
J 59	ACTIV. CINEMATOGRAF., VIDEO Y PROGR. DE TV, SONIDO Y ED. MUSICAL	10.321	10.033	288	8.597	1.724
J 60	ACTIVIDADES DE PROGRAMACIÓN Y EMISIÓN DE RADIO Y TELEVISIÓN	568	518	50	453	115
J 61	TELECOMUNICACIONES	3.222	2.732	490	2.882	340
J 62	PROGRAMACIÓN, CONSULTORÍA Y ACTIV. RELAC. CON LA INFORMÁTICA	25.219	24.373	846	21.859	3.360
J 63	SERVICIOS DE INFORMACIÓN	4.982	4.585	397	4.375	607
K 64	SERVICIOS FINANCIEROS, EXCEPTO SEGUROS Y FONDOS DE PENSIONES	1.818	1.586	232	1.633	185
K 65	SEGUROS, REASEGUROS Y FONDOS DE PENSIONES,	1.718	1.432	286	1.590	128
K 66	ACTIVIDADES AUXIL. A LOS SERVICIOS FINANCIEROS Y A LOS SEGUROS	35.834	31.314	4.520	32.569	3.265
L 68	ACTIVIDADES INMOBILIARIAS	26.023	22.484	3.539	24.205	1.818
M 69	ACTIVIDADES JURÍDICAS Y DE CONTABILIDAD	41.039	31.725	9.314	37.320	3.719
M 70	ACTIV. DE LAS SEDES CENTRALES; CONSULTORÍA DE GESTIÓN EMPRESARIAL	17.036	15.376	1.660	14.832	2.204
M 71	SERVICIOS TÉCNICOS DE ARQUITECTURA E INGENIERÍA	34.785	32.630	2.155	30.144	4.641
M 72	INVESTIGACIÓN Y DESARROLLO	12.207	11.490	717	9.969	2.238
M 73	PUBLICIDAD Y ESTUDIOS DE MERCADO	25.595	24.404	1.191	22.453	3.142
M 74	OTRAS ACTIVIDADES PROFESIONALES, CIENTÍFICAS Y TÉCNICAS	56.799	53.893	2.906	50.822	5.977
M 75	ACTIVIDADES VETERINARIAS	6.158	4.136	2.022	5.719	439
N 77	ACTIVIDADES DE ALQUILER	8.516	6.920	1.596	7.647	869
N 78	ACTIVIDADES RELACIONADAS CON EL EMPLEO	1.139	1.012	127	1.021	118
N 79	ACTIVIDADES DE AGENCIAS DE VIAJES	12.638	11.613	1.025	11.389	1.249
N 80	ACTIVIDADES DE SEGURIDAD E INVESTIGACIÓN	1.239	1.129	110	1.075	164
N 81	SERVICIOS A EDIFICIOS Y ACTIVIDADES DE JARDINERÍA	35.428	27.486	7.942	32.830	2.598
N 82	ACTIVIDADES ADMINISTRATIVAS DE OFICINA Y OTRAS AUX. A EMPRESAS	26.828	24.753	2.075	23.266	3.562
O 84	ADMINISTRACIÓN PÚBLICA Y DEFENSA; SEGURIDAD SOCIAL OBLIGATORIA	649	584	65	568	81
P 85	EDUCACIÓN	69.250	60.460	8.790	60.170	9.080
Q 86	ACTIVIDADES SANITARIAS	81.823	65.509	16.314	69.289	12.534
Q 87	ASISTENCIA EN ESTABLECIMIENTOS RESIDENCIALES	424	294	130	382	42
Q 88	ACTIVIDADES DE SERVICIOS SOCIALES SIN ALOJAMIENTO	2.329	1.650	679	2.061	268
R 90	ACTIVIDADES DE CREACIÓN, ARTÍSTICAS Y ESPECTÁCULOS	32.942	31.162	1.780	27.973	4.969
R 91	ACTIVIDADES DE BIBLIOTECAS, ARCHIVOS, MUSEOS Y OTRAS CULTURALES	909	785	124	813	96
R 92	ACTIVIDADES DE JUEGOS DE AZAR Y APUESTAS	2.989	1.490	1.499	2.812	177
R 93	ACTIVIDADES DEPORTIVAS, RECREATIVAS Y DE ENTRETENIMIENTO	23.182	18.562	4.620	20.731	2.451
S 94	ACTIVIDADES ASOCIATIVAS	1.405	1.153	252	1.292	113
S 95	REPARACIÓN DE ORDENADORES, EFECTOS PERSONALES Y DE USO DOMÉSTICO	20.894	17.500	3.394	20.138	756
S 96	OTROS SERVICIOS PERSONALES	145.035	110.652	34.383	138.599	6.436
T 97	ACTIVIDADES DE LOS HOGARES COMO EMPLEADORES DE PERSONAL DOMÉSTICO	230	181	49	216	14
U 99	ACTIVIDADES DE ORGANIZACIONES Y ORGANISMOS EXTRATERRITORIALES	127	107	20	116	11



**COLABORADORES FAMILIARES
EN ALTA EN LA
SEGURIDAD SOCIAL**

POR EDAD

	<u>Total</u>	<u>Hombres</u>	<u>Mujeres</u>
Total	189.143	82.667	106.476
MENOR DE 25 AÑOS	12.384	8.654	3.730
DE 25 A 39 AÑOS	43.441	24.369	19.072
DE 40 A 54 AÑOS	78.167	31.287	46.880
DE 55 AÑOS O MAS	55.151	18.357	36.794

POR NACIONALIDAD

	<u>Total</u>	<u>Hombres</u>	<u>Mujeres</u>
Total	189.143	82.667	106.476
ESPAÑA	156.080	67.953	88.127
EXTRANJERO	33.063	14.714	18.349

EXTRANJEROS POR CONTINENTE

	<u>Total</u>	<u>Hombres</u>	<u>Mujeres</u>
Total	33.063	14.714	18.349
EUROPA UE	3.889	1.682	2.207
EUROPA RESTO	3.870	1.404	2.466
AFRICA	1.394	648	746
AMERICA CENTRAL	305	109	196
AMERICA DEL NORTE	169	67	102
AMERICA DEL SUR	2.755	1.060	1.695
ASIA	20.524	9.683	10.841
OCEANIA	77	36	41
DESCONOCIDO	80	25	55

POR BASE DE COTIZACIÓN

Base mínima: 950,98 €

	<u>Total</u>	<u>Hombres</u>	<u>Mujeres</u>
Total	189.143	82.667	106.476
BASE MÍNIMA	6.407	2.921	3.486
ENTRE B.MÍNIMA Y 1,5 B.MÍNIMA	167.617	72.860	94.757
ENTRE 1,5 B.MÍNIMA Y 2 B. MÍNIMA	7.812	3.599	4.213
ENTRE 2 B.MÍNIMA Y 3 B. MÍNIMA	6.274	2.781	3.493
MÁS DE 3 VECES B. MÍNIMA	1.033	506	527

NÚMERO DE COLABORADORES FAMILIARES EN LA SEGURIDAD SOCIAL, SEGÚN SEXO, POR COMUNIDAD AUTÓNOMA Y PROVINCIA

30/06/2023

<u>Com. Autónoma/Provincia</u>	<u>Total</u>	<u>Hombres</u>	<u>Mujeres</u>
Total	189.143	82.667	106.476
ANDALUCIA	33.785	14.672	19.113
ALMERIA	3.902	1.551	2.351
CÁDIZ	4.468	1.884	2.584
CORDOBA	3.356	1.510	1.846
GRANADA	4.062	1.748	2.314
HUELVA	1.872	788	1.084
JAÉN	2.912	1.349	1.563
MÁLAGA	7.492	3.292	4.200
SEVILLA	5.721	2.550	3.171
ARAGON	6.099	2.698	3.401
HUESCA	1.117	461	656
TERUEL	842	414	428
ZARAGOZA	4.140	1.823	2.317
ASTURIAS	4.759	1.943	2.816
ASTURIAS	4.759	1.943	2.816
BALEARES	6.216	2.719	3.497
BALEARES	6.216	2.719	3.497
CANARIAS	7.058	3.178	3.880
LAS PALMAS	3.578	1.685	1.893
S.C.TENERIFE	3.480	1.493	1.987
CANTABRIA	2.634	1.075	1.559
CANTABRIA	2.634	1.075	1.559
CASTILLA LA MANCHA	9.326	4.302	5.024
ALBACETE	1.893	858	1.035
CIUDAD REAL	2.349	1.094	1.255
CUENCA	933	414	519
GUADALAJARA	906	414	492
TOLEDO	3.245	1.522	1.723
CASTILLA Y LEON	12.442	5.286	7.156
ÁVILA	928	384	544
BURGOS	1.605	637	968
LEÓN	2.677	1.111	1.566
PALENCIA	846	371	475
SALAMANCA	1.604	714	890
SEGOVIA	958	434	524
SORIA	426	177	249
VALLADOLID	2.222	917	1.305
ZAMORA	1.176	541	635
CATALUÑA	31.779	14.344	17.435
BARCELONA	21.905	10.119	11.786
GERONA	3.901	1.622	2.279
LERIDA	2.091	853	1.238
TARRAGONA	3.882	1.750	2.132
COM. VALENCIANA	21.724	9.480	12.244
ALICANTE	8.000	3.396	4.604
CASTELLÓN	2.553	1.110	1.443
VALENCIA	11.171	4.974	6.197
EXTREMADURA	5.188	2.246	2.942
BADAJOS	3.011	1.343	1.668
CÁCERES	2.177	903	1.274
GALICIA	15.403	6.485	8.918
LA CORUÑA	6.618	2.760	3.858
LUGO	2.696	1.044	1.652
ORENSE	1.599	713	886
PONTEVEDRA	4.490	1.968	2.522
MADRID	15.095	6.813	8.282
MADRID	15.095	6.813	8.282
MURCIA	5.919	2.483	3.436
MURCIA	5.919	2.483	3.436
NAVARRA	2.495	1.091	1.404
NAVARRA	2.495	1.091	1.404
PAIS VASCO	6.867	2.822	4.045
ÁLAVA	987	403	584
GUIPÚZCOA	2.483	1.006	1.477
VIZCAYA	3.397	1.413	1.984
RIOJA (LA)	1.678	684	994
RIOJA (LA)	1.678	684	994
CEUTA	321	166	155
CEUTA	321	166	155
MELILLA	355	180	175
MELILLA	355	180	175

Actividades Económicas (CNAE-2009)

SECTORES

	<u>Total</u>	<u>Hombres</u>	<u>Mujeres</u>
Total	189.143	82.667	106.476
1.-AGRICULTURA	12.772	5.002	7.770
2.-INDUSTRIA	11.194	5.344	5.850
3.-CONSTRUCCION	12.137	7.309	4.828
4.-SERVICIOS	153.040	65.012	88.028

SECCIONES

	<u>Total</u>	<u>Hombres</u>	<u>Mujeres</u>
Total	189.143	82.667	106.476
A AGRICULTURA, GANADERÍA, SILVICULTURA Y PESCA	12.772	5.002	7.770
B INDUSTRIAS EXTRACTIVAS	51	28	23
C INDUSTRIA MANUFACTURERA	11.015	5.257	5.758
D SUMIN. ENERGÍA ELÉCTRICA, GAS, VAPOR Y AIRE ACONDIC.	36	15	21
E SUMIN. AGUA, ACT. SANEAM., GEST. RESIDUOS Y DESCONTAMINACIÓN	92	44	48
F CONSTRUCCIÓN	12.137	7.309	4.828
G COMERCIO P/ MAYOR Y P/ MENOR; REPARACIÓN DE VEHÍCULOS	64.449	27.836	36.613
H TRANSPORTE Y ALMACENAMIENTO	11.945	6.908	5.037
I HOSTELERÍA	50.023	20.522	29.501
J INFORMACIÓN Y COMUNICACIONES	696	249	447
K ACTIVIDADES FINANCIERAS Y DE SEGUROS	1.384	494	890
L ACTIVIDADES INMOBILIARIAS	1.061	425	636
M ACTIVIDADES PROFESIONALES, CIENTÍFICAS Y TÉCNICAS	4.997	1.551	3.446
N ACTIVIDADES ADMINISTRATIVAS Y SERVICIOS AUXILIARES	3.549	1.559	1.990
O ADMINISTRACIÓN PÚBLICA Y DEFENSA; SEG. SOCIAL OBLIGATORIA	30	13	17
P EDUCACIÓN	2.062	806	1.256
Q ACTIVIDADES SANITARIAS Y DE SERVICIOS SOCIALES	4.041	1.134	2.907
R ACTIVIDADES ARTÍSTICAS, RECREATIVAS Y DE ENTRETENIMIENTO	2.233	932	1.301
S OTROS SERVICIOS	6.561	2.580	3.981
T ACT. DE LOS HOGARES COMO EMPLEADORES Y COMO PRODUCTORES	5	2	3
U ACT. DE ORGANIZACIONES Y ORGANISMOS EXTRATERRITORIALES	4	1	3

NÚMERO DE COLABORADORES FAMILIARES, SEGÚN SEXO, POR DIVISIÓN DE ACTIVIDAD

30/06/2023

DIVISIÓN DE ACTIVIDAD (CNAE-2009)

		Total	Hombres	Mujeres
	Total	189.143	82.667	106.476
A	01 AGRICULTURA, GANADERÍA, CAZA Y SERVICIOS RELACIONADOS	11.900	4.578	7.322
A	02 SILVICULTURA Y EXPLOTACIÓN FORESTAL	139	99	40
A	03 PESCA Y ACUICULTURA	733	325	408
B	05 EXTRACCIÓN DE ANTRACITA, HULLA Y LIGNITO	2	2	0
B	06 EXTRACCIÓN DE CRUDO DE PETRÓLEO Y GAS NATURAL	0	0	0
B	07 EXTRACCIÓN DE MINERALES METÁLICOS	3	0	3
B	08 OTRAS INDUSTRIAS EXTRACTIVAS	44	26	18
B	09 ACTIVIDADES DE APOYO A LAS INDUSTRIAS EXTRACTIVAS	2	0	2
C	10 INDUSTRIA DE LA ALIMENTACIÓN	3.461	1.403	2.058
C	11 FABRICACIÓN DE BEBIDAS	157	86	71
C	12 INDUSTRIA DEL TABACO	0	0	0
C	13 INDUSTRIA TEXTIL	325	143	182
C	14 CONFECCIÓN DE PRENDAS DE VESTIR	438	187	251
C	15 INDUSTRIA DEL CUERO Y DEL CALZADO	182	79	103
C	16 INDUSTRIA DE LA MADERA Y DEL CORCHO, CESTERÍA Y ESPARTERÍA	724	483	241
C	17 INDUSTRIA DEL PAPEL	53	26	27
C	18 ARTES GRÁFICAS Y REPRODUCCIÓN DE SOPORTES GRABADOS	673	287	386
C	19 COQUERÍAS Y REFINO DE PETRÓLEO	1	0	1
C	20 INDUSTRIA QUÍMICA	108	54	54
C	21 FABRICACIÓN DE PRODUCTOS FARMACÉUTICOS	4	1	3
C	22 FABRICACIÓN DE PRODUCTOS DE CAUCHO Y PLÁSTICOS	137	62	75
C	23 FABRICACIÓN DE OTROS PRODUCTOS MINERALES NO METÁLICOS	478	278	200
C	24 METALURGIA; FABRIC. PROD. DE HIERRO, ACERO Y FERROALEACIONES	152	90	62
C	25 FABRICACIÓN DE PROD. METÁLICOS, EXCEPTO MAQUINARIA Y EQUIPO	1.841	1.003	838
C	26 FABRICACIÓN DE PROD. INFORMÁTICOS, ELECTRÓNICOS Y ÓPTICOS	45	19	26
C	27 FABRICACIÓN DE MATERIAL Y EQUIPO ELÉCTRICO	51	23	28
C	28 FABRICACIÓN DE MAQUINARIA Y EQUIPO N.C.O.P.	243	126	117
C	29 FABRICACIÓN DE VEHÍCULOS DE MOTOR, REMOLQUES	48	23	25
C	30 FABRICACIÓN DE OTRO MATERIAL DE TRANSPORTE	33	13	20
C	31 FABRICACIÓN DE MUEBLES	715	377	338
C	32 OTRAS INDUSTRIAS MANUFACTURERAS	393	150	243
C	33 REPARACIÓN E INSTALACIÓN DE MAQUINARIA Y EQUIPO	753	344	409
D	35 SUMINISTRO DE ENERGÍA ELÉCTR., GAS, VAPOR Y AIRE ACONDICIONADO	36	15	21
E	36 CAPTACIÓN, DEPURACIÓN Y DISTRIBUCIÓN DE AGUA	10	7	3
E	37 RECOGIDA Y TRATAMIENTO DE AGUAS RESIDUALES	21	9	12
E	38 RECOGIDA, TRATAMIENTO Y ELIMINACIÓN DE RESIDUOS; VALORIZACIÓN	59	27	32
E	39 ACTIVIDADES DE DESCONTAM. Y OTROS SERV. DE GESTIÓN DE RESIDUOS	2	1	1
F	41 CONSTRUCCIÓN DE EDIFICIOS	3.350	2.167	1.183
F	42 INGENIERÍA CIVIL	182	119	63
F	43 ACTIVIDADES DE CONSTRUCCIÓN ESPECIALIZADA	8.605	5.023	3.582
G	45 VENTA Y REPARACIÓN DE VEHÍCULOS DE MOTOR Y MOTOCICLETAS	6.117	3.084	3.033
G	46 COMERCIO AL POR MAYOR E INTERMEDIARIOS DEL COMERCIO	5.598	2.464	3.134
G	47 COMERCIO AL POR MENOR	52.734	22.288	30.446
H	49 TRANSPORTE TERRESTRE Y POR TUBERÍA	11.541	6.716	4.825
H	50 TRANSPORTE MARÍTIMO Y POR VÍAS NAVEGABLES INTERIORES	35	20	15
H	51 TRANSPORTE AÉREO	5	5	0
H	52 ALMACENAMIENTO Y ACTIVIDADES ANEXAS AL TRANSPORTE	219	100	119
H	53 ACTIVIDADES POSTALES Y DE CORREOS	145	67	78
I	55 SERVICIOS DE ALOJAMIENTO	1.584	679	905
I	56 SERVICIOS DE COMIDAS Y BEBIDAS	48.439	19.843	28.596
J	58 EDICIÓN	119	43	76
J	59 ACTIV. CINEMATOGRAF., VIDEO Y PROGR. DE TV, SONIDO Y ED. MUSICAL	78	32	46
J	60 ACTIVIDADES DE PROGRAMACIÓN Y EMISIÓN DE RADIO Y TELEVISIÓN	11	6	5
J	61 TELECOMUNICACIONES	143	72	71
J	62 PROGRAMACIÓN, CONSULTORÍA Y ACTIV. RELAC. CON LA INFORMÁTICA	255	67	188
J	63 SERVICIOS DE INFORMACIÓN	90	29	61
K	64 SERVICIOS FINANCIEROS, EXCEPTO SEGUROS Y FONDOS DE PENSIONES	54	21	33
K	65 SEGUROS, REASEGUROS Y FONDOS DE PENSIONES,	141	63	78
K	66 ACTIVIDADES AUXIL.A LOS SERVICIOS FINANCIEROS Y A LOS SEGUROS	1.189	410	779
L	68 ACTIVIDADES INMOBILIARIAS	1.061	425	636
M	69 ACTIVIDADES JURÍDICAS Y DE CONTABILIDAD	2.281	678	1.603
M	70 ACTIV. DE LAS SEDES CENTRALES; CONSULTORÍA DE GESTIÓN EMPRESARIAL	362	124	238
M	71 SERVICIOS TÉCNICOS DE ARQUITECTURA E INGENIERÍA	695	151	544
M	72 INVESTIGACIÓN Y DESARROLLO	77	30	47
M	73 PUBLICIDAD Y ESTUDIOS DE MERCADO	242	99	143
M	74 OTRAS ACTIVIDADES PROFESIONALES, CIENTÍFICAS Y TÉCNICAS	961	345	616
M	75 ACTIVIDADES VETERINARIAS	379	124	255
N	77 ACTIVIDADES DE ALQUILER	589	301	288
N	78 ACTIVIDADES RELACIONADAS CON EL EMPLEO	19	4	15
N	79 ACTIVIDADES DE AGENCIAS DE VIAJES	265	114	151
N	80 ACTIVIDADES DE SEGURIDAD E INVESTIGACIÓN	36	19	17
N	81 SERVICIOS A EDIFICIOS Y ACTIVIDADES DE JARDINERÍA	2.087	914	1.173
N	82 ACTIVIDADES ADMINISTRATIVAS DE OFICINA Y OTRAS AUX. A EMPRESAS	553	207	346
O	84 ADMINISTRACIÓN PÚBLICA Y DEFENSA; SEGURIDAD SOCIAL OBLIGATORIA	30	13	17
P	85 EDUCACIÓN	2.062	806	1.256
Q	86 ACTIVIDADES SANITARIAS	3.901	1.084	2.817
Q	87 ASISTENCIA EN ESTABLECIMIENTOS RESIDENCIALES	65	22	43
Q	88 ACTIVIDADES DE SERVICIOS SOCIALES SIN ALOJAMIENTO	75	28	47
R	90 ACTIVIDADES DE CREACIÓN, ARTÍSTICAS Y ESPECTÁCULOS	294	108	186
R	91 ACTIVIDADES DE BIBLIOTECAS, ARCHIVOS, MUSEOS Y OTRAS CULTURALES	36	17	19
R	92 ACTIVIDADES DE JUEGOS DE AZAR Y APUESTAS	767	339	428
R	93 ACTIVIDADES DEPORTIVAS, RECREATIVAS Y DE ENTRETENIMIENTO	1.136	468	668
S	94 ACTIVIDADES ASOCIATIVAS	39	12	27
S	95 REPARACIÓN DE ORDENADORES, EFECTOS PERSONALES Y DE USO DOMÉSTICO	1.625	714	911
S	96 OTROS SERVICIOS PERSONALES	4.897	1.854	3.043
T	97 ACTIVIDADES DE LOS HOGARES COMO EMPLEADORES DE PERSONAL DOMÉSTICO	5	2	3
T	98 ACTIV. DE HOGARES COMO PRODUCT. DE BIENES Y SERVICIOS PARA USO PROPIO	0	0	0
U	99 ACTIVIDADES DE ORGANIZACIONES Y ORGANISMOS EXTRATERRITORIALES	4	1	3

FUENTES Y METODOLOGÍA

CAMBIOS A PARTIR DE 01-01-2008

A partir del 1 de enero de 2008 el régimen especial agrario por cuenta propia ha sido integrado en el RETA, y por tanto desaparece. En consecuencia con esta misma fecha

- Desaparece la base de cotización Reducida
- La antigüedad de autónomos procedente del régimen especial agrario será la de su incorporación al RETA

FUENTES

La información suministrada procede de los ficheros de afiliados a los distintos regímenes por cuenta propia de la Seguridad Social: Régimen Especial de Trabajadores Autónomos (RETA) y Mar, seleccionando aquellos afiliados que se encuentran en situación de alta en el último día del mes de la explotación.

A partir de la información contenida en los citados ficheros, la Dirección General del Trabajo Autónomo, de la Economía Social y de la Responsabilidad Social de las Empresas, del Ministerio de Trabajo y Economía Social, realiza un proceso de cruce de las variables disponibles, elaborando los cuadros y gráficos que aquí se presentan.

METODOLOGÍA

En los mencionados ficheros por cuenta propia de la Seguridad Social aparecen trabajadores en alta de los cuales no se puede decir que sean autónomos propiamente dichos (autónomos personas físicas), pero que por disposiciones legales deben o pueden estar afiliados a dichos regímenes. Del tamaño de estos colectivos se informa en el primer cuadro.

En un segundo cuadro se proporciona información del total de afiliados al RETA según unos tramos de edad especiales, y por las variables sexo y base de cotización.

La información básica corresponde al colectivo definido como autónomos propiamente dichos (autónomos personas físicas), que son aquellos trabajadores afiliados a alguno de los regímenes por cuenta propia de la Seguridad Social y que no están integrados en sociedades mercantiles, cooperativas ni en otras entidades societarias. También se excluyen los que figuran como colaboradores familiares y los que están registrados formando parte de algún colectivo especial de trabajadores.

VARIABLES DE EXPLOTACIÓN:

- **Régimen:** Por cuenta propia al que está afiliado el trabajador: RETA o Mar
- **Sexo:** Varón o mujer.
- **Edad:** Agrupado en cuatro tramos: Menores de 25 años, de 25 a 39, de 40 a 54 y de 55 años o más. Algunos cuadros incluyen tramos especiales, como los colectivos de jóvenes, que permiten un análisis vinculado a medidas de fomento del empleo autónomo, o los mayores de 50 años que es la edad en la que generalmente se inicia el período de cálculo de la pensión de jubilación.
- **Nacionalidad:** Hay una primera distribución entre trabajadores españoles (que incluye los de doble nacionalidad) y los extranjeros. Estos últimos se subdividen a su vez en continentes, diferenciando, en el caso de los europeos, entre los pertenecientes a países de la Unión Europea y del resto, y, en el caso de América, sus tres diferentes zonas geográficas.
- **Base de Cotización:** Se han establecido cinco tramos:
 - Mínima (varía cada año), existiendo una cantidad de carácter general y otra para los mayores de 50 años (a partir de 2007 aplicable solo para los que tengan una antigüedad inferior a 5 años). Incluye a los autónomos de venta ambulante y que cotizan por una base reducida.
 - Otros cuatro tramos que representan diversas elevaciones sobre la base mínima de cada año.
- **Antigüedad del trabajador:** En el régimen por cuenta propia en el que está dado de alta. Los tramos empleados son:
 - Menos de 6 meses.
 - De 6 meses cumplidos y menos de 1 año.
 - Un año cumplido y menos de 3 años.
 - 3 años cumplidos y menos de 5 años.
 - 5 años cumplidos o más.
- **Comunidad Autónoma y Provincia:** En la que se ha registrado el trabajador Autónomo
- **Sector y Rama de Actividad:** A partir del año 2009 se utiliza la CNAE 2009, agrupado en los cuatro sectores, secciones de actividad (letra) o la más extensa de la división, en función de los dos primeros dígitos de la mencionada CNAE 2009.
- **Situación Profesional:** Distinguiendo si el autónomo tiene asalariados a su cargo o no, o si tiene pluriactividad (estar de alta, además de en el régimen correspondiente por cuenta propia, en algún otro régimen por cuenta ajena de la Seguridad Social) o no.

Estas mismas variables se emplean en la descripción de los colaboradores familiares