



GOBIERNO  
DE ESPAÑA

VICEPRESIDENCIA  
SEGUNDA DEL GOBIERNO

MINISTERIO  
DE TRABAJO  
Y ECONOMÍA SOCIAL

SECRETARÍA DE ESTADO DE EMPLEO Y  
ECONOMÍA SOCIAL

DIRECCIÓN GENERAL DEL TRABAJO  
AUTÓNOMO, DE LA ECONOMÍA  
SOCIAL Y DE LA RESPONSABILIDAD  
SOCIAL DE LAS EMPRESAS

**TRABAJADORAS Y TRABAJADORES AUTÓNOMOS,  
PERSONAS FÍSICAS,  
EN ALTA EN LA SEGURIDAD SOCIAL**

**Publicación**

**30 de septiembre de 2023**

**CORREO ELECTRÓNICO**  
[subdireccion.autonomos@mites.gob.es](mailto:subdireccion.autonomos@mites.gob.es)

**PÁGINA WEB**  
[http://www.mites.gob.es/es/sec\\_trabajo/autonomos/autonomos/estadistica/index.htm](http://www.mites.gob.es/es/sec_trabajo/autonomos/autonomos/estadistica/index.htm)

C/ Pío Baroja, 6  
28071 MADRID  
TEL.: 91 363 18 73  
FAX: 91 363 20 34

# INDICE

## Resumen de Resultados

### Relación de Cuadros y Gráficos

#### Trabajadores afiliados en Regímenes por cuenta propia en la Seguridad Social

- Según Régimen por Colectivo
- Según edad por Sexo y Base de cotización (sólo RETA)

#### Trabajadores Autónomos, Personas Físicas, según Regímenes

- Por Situación Profesional
- Por Diversas Variables

#### Trabajadores Autónomos, Personas Físicas, según Sexo

- Por Edad
- Por Nacionalidad
- Por Base de Cotización
- Por Comunidad Autónoma y Provincia
- Por Sector, Sección y División de Actividad

Cuadro	Gráfico	
Sector	División	Gráfico

#### Trabajadores Autónomos, Personas Físicas, según Edad

- Tramos especiales, por Sexo y Base de cotización
- Por Nacionalidad y Continente
- Por Base de cotización
- Por Comunidad Autónoma y Provincia
- Por Sector, Sección y División de Actividad

Cuadro	Gráfico	
Sector	División	Gráfico

#### Trabajadores Autónomos, Personas Físicas, según Nacionalidad

- Por Edad
- Por Comunidad Autónoma y Provincia
- Por Sector, Sección y División de Actividad

Cuadro	Gráfico	
Sector	División	Gráfico

#### Trabajadores Autónomos, Personas Físicas, según Base de Cotización

- Por Sexo
- Por Edad
- Por Nacionalidad
- Por Antigüedad
- Por Comunidad Autónoma y Provincia
- Por Sector, Sección y División de Actividad

Cuadro	Gráfico	
Sector	División	Gráfico

#### Trabajadores Autónomos, Personas Físicas, según Antigüedad

- Por Sexo
- Por Edad
- Por Nacionalidad
- Por Comunidad Autónoma y Provincia
- Por Sector, Sección y División de Actividad

Cuadro	Gráfico	
Sector	División	Gráfico

#### Trabajadores Autónomos, Personas Físicas, según Sector

- Por Edad
- Por Nacionalidad
- Por Antigüedad
- Por Comunidad Autónoma y Provincia

	División	Gráfico
--	----------	---------

#### Trabajadores Autónomos, Personas Físicas, según Situación Profesional

- Por Sexo
- Por Edad
- Por Nacionalidad
- Por Base de cotización
- Por Antigüedad
- Por Comunidad Autónoma y Provincia
- Por Sector, Sección y División de Actividad

Cuadro	Gráfico	
Sector	División	Gráfico

#### Colaboradores Familiares en alta en la Seguridad Social, según Sexo

- Por edad, Nacionalidad y Base de cotización
- Por Comunidad Autónoma y Provincia
- Por Sector, Sección y División de Actividad

Sector	División	Gráfico
--------	----------	---------

### Fuentes y Notas Explicativas

## TRABAJADORAS Y TRABAJADORES AUTÓNOMOS, POR CUENTA PROPIA, EN ALTA EN LA SEGURIDAD SOCIAL, RESUMEN DE RESULTADOS A 30 DE SEPTIEMBRE DE 2023

---

A 30 de septiembre de 2023 había 2.020.765 personas trabajadoras por cuenta propia, personas físicas <sup>(1)</sup>, inscritas en los diferentes regímenes por cuenta propia de la Seguridad Social, siendo el RETA el más numeroso de ellos.

Los hombres representan el 63,4% y las mujeres el 36,6% del total. Estos porcentajes cambian cuando se tienen en cuenta otras variables (edad, ámbito geográfico, sector de la actividad):

- En Asturias y Galicia, el porcentaje de mujeres supera el 40,0%.
- En la Industria (25,7%) y, sobre todo, en la construcción (4,3%), el porcentaje de mujeres es muy reducido, siendo mayor en el sector servicios (43,5%).

El 74,5% de las personas trabajadoras por cuenta propia supera los 40 años de edad, aunque este porcentaje desciende al 61,5% entre los procedentes de otros países.

Las personas trabajadoras por cuenta propia de nacionalidad diferente a la española representan el 14,2%. El porcentaje aumenta en el tramo comprendido entre los menores de 25 (19,4%) y los comprendidos entre 25 y 40 años (21,6%) y en la construcción (18,5%); y supera el 20 % en Melilla, Comunidad Valenciana y las comunidades insulares.

El 90,2% de las personas trabajadoras por cuenta propia no supera la 1,5 veces la base mínima de cotización.

- Este porcentaje alcanza el 98,0% cuando la edad es inferior a los 40 años, y 97,0 % entre los que llevan menos tiempo dados de alta (menos de 5 años).
- A partir de los 55 años de edad, el 18,8% cotiza por una base superior a 1,5 veces la mínima, hecho este relacionado con la proximidad a la edad de jubilación.

El 57,0% de las personas trabajadoras por cuenta propia lleva más de 5 años de alta en la Seguridad Social.

La distribución por sector de actividad presenta las siguientes características:

- El 73,7% en el sector servicios, el 10,7% trabaja en la agricultura, el 11,6% en la construcción y el 4,0% en la industria.
- El porcentaje de mayores de 55 años en el sector agricultura (14,9%) es superior a la media nacional (10,7%).

El 7,4% de las personas trabajadoras por cuenta propia simultanea su actividad con otra por cuenta ajena (pluriactividad), lo que es más frecuente entre los jóvenes menores de 25 años(14,1%) y aquellos que tienen una antigüedad menor a 6 meses (14,9%), descendiendo al 4,4% cuando la antigüedad es superior a los 5 años.

El 20,7% de las personas trabajadoras por cuenta propia tiene asalariados a su cargo. Este porcentaje se incrementa a medida que aumenta la base de cotización, hasta un máximo del 36,9% entre los que tienen bases superiores a 3 veces la base mínima. En construcción el porcentaje desciende al 16,3% mientras que en el sector servicios alcanza el 22,1%.

El número de colaboradores familiares en alta en la Seguridad Social asciende a 187.060, de los cuales 81.564 son hombres y 105.496 mujeres. La gran mayoría (81,0%) trabaja en el sector servicios, particularmente en el comercio y hostelería que supone entre los dos un 74,7% de este sector.

---

<sup>(1)</sup>que son los anteriormente calificados como "autónomos propiamente dichos", esto es, aquellas personas trabajadoras por cuenta propia afiliadas a alguno de los regímenes por cuenta propia de la Seguridad Social y que no están integradas en sociedades mercantiles, cooperativas ni en otras entidades societarias. También se excluyen los que figuran como colaboradores familiares y los que están registrados formando parte de algún colectivo especial de trabajadores.

**TRABAJADORES AFILIADOS  
EN REGÍMENES  
POR CUENTA PROPIA  
DE LA SEGURIDAD SOCIAL**

**AFILIADOS EN LOS RÉGIMENES POR CUENTA PROPIA DE LA SEGURIDAD SOCIAL, SEGUN RÉGIMEN,  
POR COLECTIVO**

30/09/2023

	<u>TOTAL</u>	<u>RETA</u>	<u>MAR</u>
<b>TOTAL (**)</b>	<b>3.356.569</b>	<b>3.343.696</b>	<b>12.873</b>
AUTONOMOS PERSONAS FÍSICAS (*)	2.020.765	2.011.182	9.583
FAMILIAR COLABORADOR	187.060	186.350	710
SOCIO DE SOCIEDAD	518.067	516.576	1.491
MIEMBRO ÓRGANO ADMON SOCIEDAD	513.221	512.975	246
FAMILIAR DE SOCIO	60.103	60.056	47
RELIGIOSO	9.704	9.704	0
COLEGIO PROFESIONAL	46.853	46.853	0

(\*) Incluye los **7.403** Autónomos económicamente dependientes

(\*\*) El total incluye los afiliados no clasificados por colectivo.

## NÚMERO TOTAL DE TRABAJADORES EN EL RETA DE LA SEGURIDAD SOCIAL, SEGUN EDAD, POR SEXO

30/09/2023

	<u>Total</u>	<u>%</u>	<u>De 16 a 30 años</u>	<u>%</u>	<u>De 31 a 35 años</u>	<u>%</u>	<u>De 36 a 49 años</u>	<u>%</u>	<u>De 50 años o más</u>	<u>%</u>
<b>Total</b>	<b>3.343.696</b>	<b>100,0</b>	<b>260.662</b>	<b>100,0</b>	<b>258.250</b>	<b>100,0</b>	<b>1.273.599</b>	<b>100,0</b>	<b>1.551.185</b>	<b>100,0</b>
<b>N/C</b>	<b>2</b>	<b>0,0</b>	<b>0</b>	<b>0,0</b>	<b>1</b>	<b>0,0</b>	<b>0</b>	<b>0,0</b>	<b>1</b>	<b>0,0</b>
<b>HOMBRES</b>	<b>2.118.525</b>	<b>63,4</b>	<b>163.317</b>	<b>62,7</b>	<b>154.592</b>	<b>59,9</b>	<b>798.297</b>	<b>62,7</b>	<b>1.002.319</b>	<b>64,6</b>
<b>MUJERES</b>	<b>1.225.169</b>	<b>36,6</b>	<b>97.345</b>	<b>37,3</b>	<b>103.657</b>	<b>40,1</b>	<b>475.302</b>	<b>37,3</b>	<b>548.865</b>	<b>35,4</b>

## NÚMERO TOTAL DE TRABAJADORES EN EL RETA DE LA SEGURIDAD SOCIAL, SEGÚN EDAD, POR BASE DE COTIZACIÓN

30/09/2023

Base mínima: 950,98 €

<u>Base de cotización</u>	<u>Total</u>	<u>%</u>	<u>De 16 a 30 años</u>	<u>%</u>	<u>De 31 a 35 años</u>	<u>%</u>	<u>De 36 a 49 años</u>	<u>%</u>	<u>De 50 años o más</u>	<u>%</u>
<b>Total</b>	<b>3.343.696</b>	<b>100,0</b>	<b>260.662</b>	<b>100,0</b>	<b>258.250</b>	<b>100,0</b>	<b>1.273.599</b>	<b>100,0</b>	<b>1.551.185</b>	<b>100,0</b>
<b>BASE MÍNIMA</b>	<b>325.850</b>	<b>9,7</b>	<b>70.128</b>	<b>26,9</b>	<b>43.970</b>	<b>17,0</b>	<b>132.546</b>	<b>10,4</b>	<b>79.206</b>	<b>5,1</b>
<b>ENTRE B.MÍNIMA Y 1,5 B.MÍNIMA</b>	<b>2.556.092</b>	<b>76,4</b>	<b>186.666</b>	<b>71,6</b>	<b>205.414</b>	<b>79,5</b>	<b>1.026.266</b>	<b>80,6</b>	<b>1.137.746</b>	<b>73,3</b>
<b>ENTRE 1,5 B.MÍNIMA Y 2 B. MÍNIMA</b>	<b>200.344</b>	<b>6,0</b>	<b>2.621</b>	<b>1,0</b>	<b>6.098</b>	<b>2,4</b>	<b>64.021</b>	<b>5,0</b>	<b>127.604</b>	<b>8,2</b>
<b>ENTRE 2 B.MÍNIMA Y 3 B. MÍNIMA</b>	<b>199.700</b>	<b>6,0</b>	<b>1.025</b>	<b>0,4</b>	<b>2.190</b>	<b>0,8</b>	<b>36.622</b>	<b>2,9</b>	<b>159.863</b>	<b>10,3</b>
<b>MÁS DE 3 VECES B. MÍNIMA</b>	<b>61.710</b>	<b>1,8</b>	<b>222</b>	<b>0,1</b>	<b>578</b>	<b>0,2</b>	<b>14.144</b>	<b>1,1</b>	<b>46.766</b>	<b>3,0</b>

**Nota:** La referencia a la base mínima debe entenderse hecha a la Base Mínima del Tramo 1 de la Tabla General de bases aprobada por la Ley 31/2022, de 23 de diciembre, de Presupuestos Generales del Estado para el año 2023.

# **TRABAJADORES AUTÓNOMOS, PERSONAS FÍSICAS**

**Según Regímenes**

**TRABAJADORES AUTÓNOMOS, PERSONAS FÍSICAS, EN LA SEGURIDAD SOCIAL,  
SEGÚN RÉGIMEN, POR SITUACIÓN PROFESIONAL**

30/09/2023

	<u>TOTAL</u>	<u>RETA</u>	<u>MAR</u>
<b>Autónomos Personas Físicas</b>	<b>2.020.765</b>	<b>2.011.182</b>	<b>9.583</b>
<b>Nº Autónomos sin asalariados</b>	<b>1.601.712</b>	<b>1.593.947</b>	<b>7.765</b>
<b>Nº Autónomos con asalariados (1)</b>	<b>419.053</b>	<b>417.235</b>	<b>1.818</b>
<b>Nº Autónomos con 1 trabajador</b>	<b>216.750</b>	<b>215.578</b>	<b>1.172</b>
<b>Nº Autónomos con 2 trabajadores</b>	<b>89.193</b>	<b>88.825</b>	<b>368</b>
<b>Nº Autónomos con 3 trabajadores</b>	<b>44.174</b>	<b>44.039</b>	<b>135</b>
<b>Nº Autónomos con 4 trabajadores</b>	<b>24.816</b>	<b>24.766</b>	<b>50</b>
<b>Nº Autónomos con 5 y más trabajadores</b>	<b>44.120</b>	<b>44.027</b>	<b>93</b>
<b>(1) Número de Asalariados</b>	<b>862.582</b>	<b>859.603</b>	<b>2.979</b>
<b>Nº Autónomos sin pluriactividad</b>	<b>1.872.186</b>	<b>1.863.142</b>	<b>9.044</b>
<b>Nº Autónomos con pluriactividad</b>	<b>148.579</b>	<b>148.040</b>	<b>539</b>
<b>Colaboración Familiar</b>	<b>187.060</b>	<b>186.350</b>	<b>710</b>



**TRABAJADORES AUTÓNOMOS, PERSONAS FÍSICAS, EN LA SEGURIDAD SOCIAL,  
SEGÚN RÉGIMEN POR DIVERSAS VARIABLES**

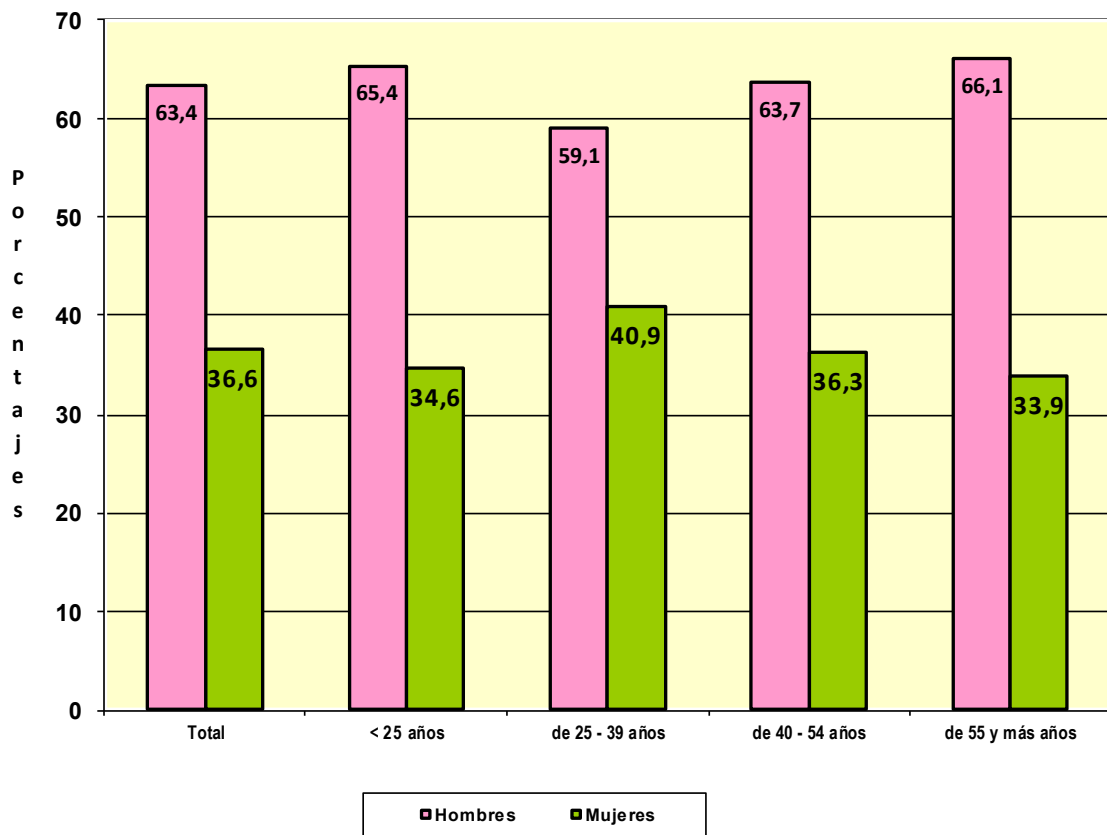
30/09/2023

	<b>TOTAL</b>	<b>RETA</b>	<b>MAR</b>
<b>TOTAL SEXO</b>	<b>2.020.765</b>	<b>2.011.182</b>	<b>9.583</b>
MUJERES	739.937	736.847	3.090
HOMBRES	1.280.828	1.274.335	6.493
<b>TOTAL EDAD</b>	<b>2.020.765</b>	<b>2.011.182</b>	<b>9.583</b>
MENOR DE 25 AÑOS	42.032	41.946	86
DE 25 A 39 AÑOS	473.126	471.363	1.763
DE 40 A 54 AÑOS	897.099	892.229	4.870
DE 55 AÑOS O MAS	608.508	605.644	2.864
<b>TOTAL CONTINENTE</b>	<b>2.020.765</b>	<b>2.011.182</b>	<b>9.583</b>
ESPAÑA	1.733.944	1.724.492	9.452
EUROPA UE	95.286	95.194	92
EUROPA RESTO	52.672	52.655	17
AFRICA	28.378	28.368	10
AMERICA CENTRAL	4.697	4.696	1
AMERICA DEL NORTE	3.612	3.609	3
AMERICA DEL SUR	56.349	56.341	8
ASIA	44.641	44.641	0
OCEANIA	612	612	0
DESCONOCIDO	574	574	0
<b>TOTAL NACIONALIDAD</b>	<b>2.020.765</b>	<b>2.011.182</b>	<b>9.583</b>
ESPAÑOLA	1.733.944	1.724.492	9.452
EXTRANJERA	286.821	286.690	131
<b>TOTAL SECTOR DE ACTIVIDAD</b>	<b>2.020.765</b>	<b>2.011.182</b>	<b>9.583</b>
AGRICULTURA	215.901	207.372	8.529
INDUSTRIA	81.094	80.697	397
CONSTRUCCION	233.964	233.932	32
SERVICIOS	1.489.806	1.489.181	625
<b>TOTAL ANTIGÜEDAD</b>	<b>2.020.765</b>	<b>2.011.182</b>	<b>9.583</b>
< de 6 meses	150.067	149.127	940
De 6 a 11 meses	136.631	135.976	655
De 1 a 3 años	343.741	341.555	2.186
De 3 a 5 años	237.809	236.665	1.144
5 años y más	1.152.517	1.147.859	4.658
<b>TOTAL BASE DE COTIZACION</b>	<b>2.020.765</b>	<b>2.011.182</b>	<b>9.583</b>
1.-BASE MÍNIMA	255.857	255.676	181
2.-ENTRE B.MÍNIMA Y 1,5 B.MÍNIMA	1.566.612	1.565.663	949
3.-ENTRE 1,5 B.MÍNIMA Y 2 B. MÍNIMA	101.086	92.895	8.191
4.-ENTRE 2 B.MÍNIMA Y 3 B. MÍNIMA	78.922	78.666	256
5.-MÁS DE 3 VECES B. MÍNIMA	18.288	18.282	6

# TRABAJADORES AUTÓNOMOS, PERSONAS FÍSICAS

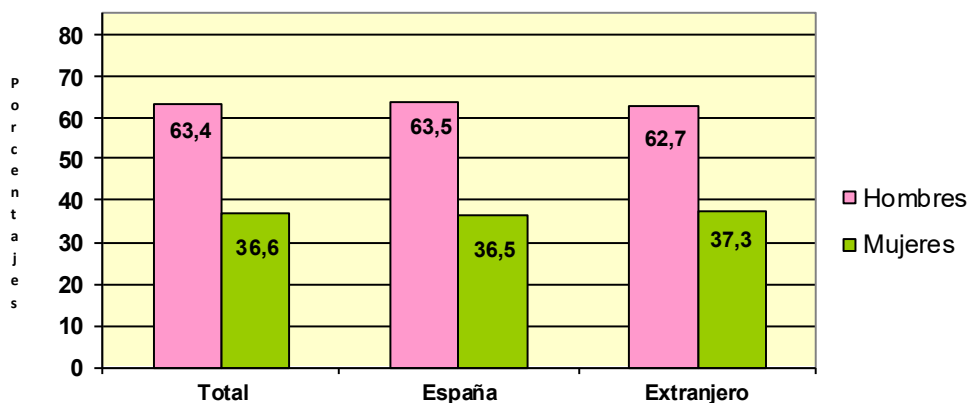
**Según Sexo**

	<u>Total</u>	<u>Hombres</u>	<u>Mujeres</u>
<b>Total</b>	<b>2.020.765</b>	<b>1.280.828</b>	<b>739.937</b>
<b>MENOR DE 25 AÑOS</b>	<b>42.032</b>	27.489	14.543
<b>DE 25 A 39 AÑOS</b>	<b>473.126</b>	279.561	193.565
<b>DE 40 A 54 AÑOS</b>	<b>897.099</b>	571.302	325.797
<b>DE 55 AÑOS O MAS</b>	<b>608.508</b>	402.476	206.032



**TRABAJADORES AUTÓNOMOS, PERSONAS FÍSICAS, EN LA SEGURIDAD SOCIAL,  
SEGÚN SEXO POR NACIONALIDAD** 30/09/2023

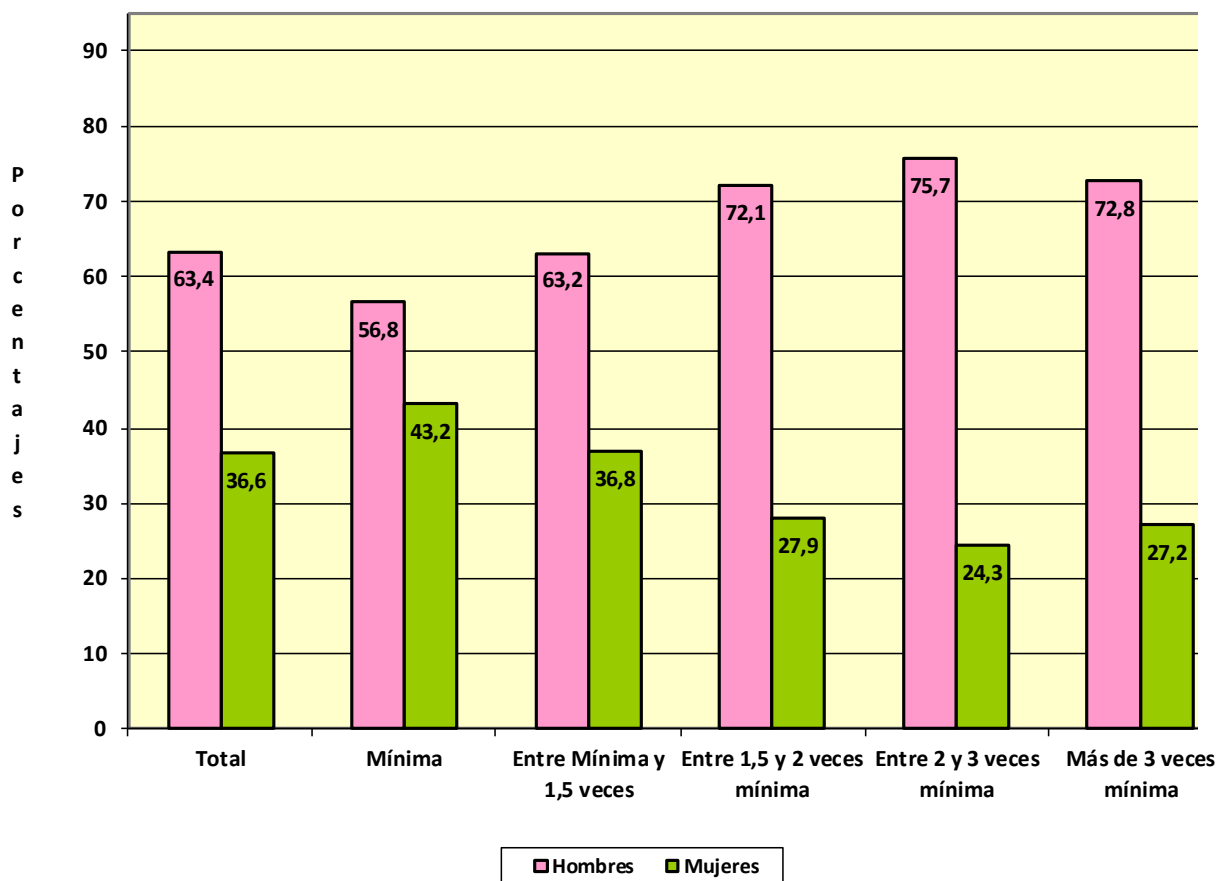
	<u>Total</u>	<u>Hombres</u>	<u>Mujeres</u>
<b>Total</b>	<b>2.020.765</b>	<b>1.280.828</b>	<b>739.937</b>
<b>ESPAÑA</b>	<b>1.733.944</b>	<b>1.101.127</b>	<b>632.817</b>
<b>EXTRANJERO</b>	<b>286.821</b>	<b>179.701</b>	<b>107.120</b>



**TRABAJADORES AUTÓNOMOS, PERSONAS FÍSICAS, EXTRANJEROS  
SEGÚN SEXO, POR CONTINENTE**

<u>Continente</u>	<u>Total</u>	<u>Hombres</u>	<u>Mujeres</u>
<b>Total</b>	<b>286.821</b>	<b>179.701</b>	<b>107.120</b>
<b>EUROPA UE</b>	<b>95.286</b>	<b>56.151</b>	<b>39.135</b>
<b>EUROPA RESTO</b>	<b>52.672</b>	<b>32.687</b>	<b>19.985</b>
<b>AFRICA</b>	<b>28.378</b>	<b>23.344</b>	<b>5.034</b>
<b>AMERICA CENTRAL</b>	<b>4.697</b>	<b>2.720</b>	<b>1.977</b>
<b>AMERICA DEL NORTE</b>	<b>3.612</b>	<b>1.678</b>	<b>1.934</b>
<b>AMERICA DEL SUR</b>	<b>56.349</b>	<b>35.677</b>	<b>20.672</b>
<b>ASIA</b>	<b>44.641</b>	<b>26.810</b>	<b>17.831</b>
<b>OCEANIA</b>	<b>612</b>	<b>304</b>	<b>308</b>
<b>DESCONOCIDO</b>	<b>574</b>	<b>330</b>	<b>244</b>

Base de cotización	Total	Hombres	Mujeres
<b>Total</b>	<b>2.020.765</b>	<b>1.280.828</b>	<b>739.937</b>
<b>BASE MÍNIMA</b>	<b>255.857</b>	145.253	110.604
<b>ENTRE B.MÍNIMA Y 1,5 B.MÍNIMA</b>	<b>1.566.612</b>	989.594	577.018
<b>ENTRE 1,5 B.MÍNIMA Y 2 B. MÍNIMA</b>	<b>101.086</b>	72.898	28.188
<b>ENTRE 2 B.MÍNIMA Y 3 B. MÍNIMA</b>	<b>78.922</b>	59.765	19.157
<b>MÁS DE 3 VECES B. MÍNIMA</b>	<b>18.288</b>	13.318	4.970

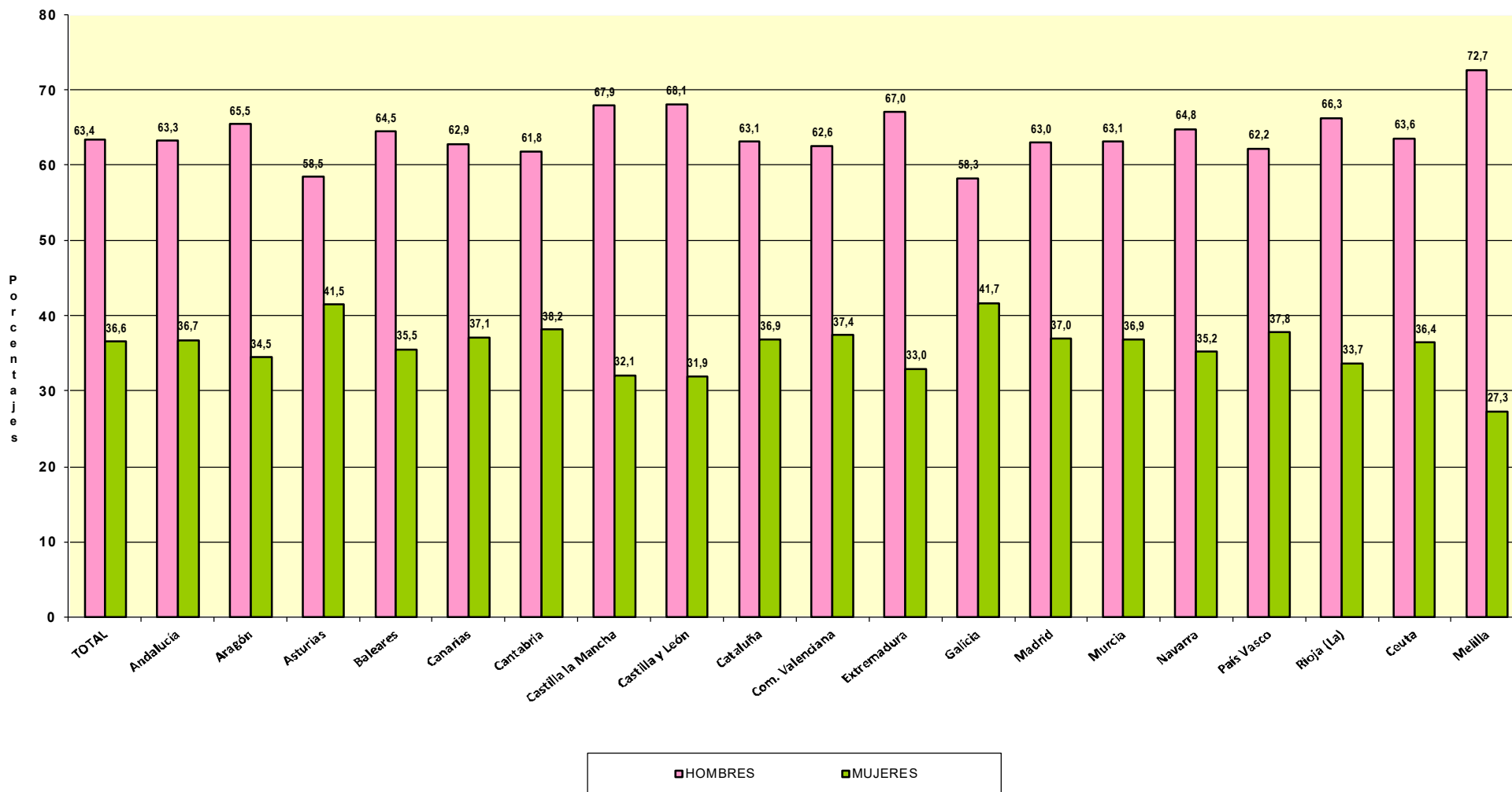


Com. Autónoma / Provincia

	<u>Total</u>	<u>Hombres</u>	<u>Mujeres</u>
<b>Total</b>	<b>2.020.765</b>	<b>1.280.828</b>	<b>739.937</b>
<b>ANDALUCIA</b>	<b>374.348</b>	<b>236.785</b>	<b>137.563</b>
Almería	43.165	27.056	16.109
Cádiz	44.765	28.365	16.400
Córdoba	33.760	21.891	11.869
Granada	46.160	29.545	16.615
Huelva	19.119	12.281	6.838
Jaén	28.997	19.003	9.994
Málaga	84.423	52.210	32.213
Sevilla	73.959	46.434	27.525
<b>ARAGON</b>	<b>58.252</b>	<b>38.137</b>	<b>20.115</b>
Huesca	13.495	9.012	4.483
Teruel	8.517	5.609	2.908
Zaragoza	36.240	23.516	12.724
<b>ASTURIAS</b>	<b>44.005</b>	<b>25.732</b>	<b>18.273</b>
Asturias	44.005	25.732	18.273
<b>BALEARES</b>	<b>59.386</b>	<b>38.284</b>	<b>21.102</b>
Baleares	59.386	38.284	21.102
<b>CANARIAS</b>	<b>96.119</b>	<b>60.411</b>	<b>35.708</b>
Las Palmas	49.046	31.479	17.567
S.C.Tenerife	47.073	28.932	18.141
<b>CANTABRIA</b>	<b>26.238</b>	<b>16.224</b>	<b>10.014</b>
Cantabria	26.238	16.224	10.014
<b>CASTILLA LA MANCHA</b>	<b>91.657</b>	<b>62.249</b>	<b>29.408</b>
Albacete	16.854	11.433	5.421
Ciudad Real	22.846	15.457	7.389
Cuenca	12.636	8.851	3.785
Guadalajara	9.685	6.518	3.167
Toledo	29.636	19.990	9.646
<b>CASTILLA Y LEON</b>	<b>115.863</b>	<b>78.913</b>	<b>36.950</b>
Ávila	9.302	6.534	2.768
Burgos	16.642	10.936	5.706
León	21.213	13.412	7.801
Palencia	7.914	5.645	2.269
Salamanca	16.293	11.404	4.889
Segovia	8.911	6.352	2.559
Soria	4.935	3.625	1.310
Valladolid	20.175	13.546	6.629
Zamora	10.478	7.459	3.019
<b>CATALUÑA</b>	<b>332.264</b>	<b>209.804</b>	<b>122.460</b>
Barcelona	239.465	150.005	89.460
Gerona	37.983	24.457	13.526
Lérida	21.415	14.205	7.210
Tarragona	33.401	21.137	12.264
<b>COM. VALENCIANA</b>	<b>206.786</b>	<b>129.426</b>	<b>77.360</b>
Alicante	82.537	51.989	30.548
Castellón	23.193	13.873	9.320
Valencia	101.056	63.564	37.492
<b>EXTREMADURA</b>	<b>55.177</b>	<b>36.996</b>	<b>18.181</b>
Badajoz	34.067	23.125	10.942
Cáceres	21.110	13.871	7.239
<b>GALICIA</b>	<b>130.068</b>	<b>75.814</b>	<b>54.254</b>
La Coruña	53.290	30.906	22.384
Lugo	19.847	11.837	8.010
Orense	14.339	8.746	5.593
Pontevedra	42.592	24.325	18.267
<b>MADRID</b>	<b>248.501</b>	<b>156.575</b>	<b>91.926</b>
Madrid	248.501	156.575	91.926
<b>MURCIA</b>	<b>59.636</b>	<b>37.657</b>	<b>21.979</b>
Murcia	59.636	37.657	21.979
<b>NAVARRA</b>	<b>25.965</b>	<b>16.816</b>	<b>9.149</b>
Navarra	25.965	16.816	9.149
<b>PAIS VASCO</b>	<b>76.182</b>	<b>47.395</b>	<b>28.787</b>
Álava	10.446	6.667	3.779
Guipúzcoa	25.011	14.966	10.045
Vizcaya	40.725	25.762	14.963
<b>RIOJA (LA)</b>	<b>15.111</b>	<b>10.018</b>	<b>5.093</b>
Rioja (La)	15.111	10.018	5.093
<b>CEUTA</b>	<b>2.116</b>	<b>1.345</b>	<b>771</b>
Ceuta	2.116	1.345	771
<b>MELILLA</b>	<b>3.091</b>	<b>2.247</b>	<b>844</b>
Melilla	3.091	2.247	844

# TRABAJADORES AUTÓNOMOS, PERSONAS FÍSICAS, EN LA SEGURIDAD SOCIAL, SEGUN SEXO, POR COMUNIDAD AUTÓNOMA

30/09/2023



**TRABAJADORES AUTÓNOMOS, PERSONAS FÍSICAS, EN LA SEGURIDAD SOCIAL,  
SEGÚN SEXO, POR SECTOR Y SECCIÓN DE ACTIVIDAD**

30/09/2023

Actividades Económicas (CNAE-2009)

**SECTORES**

	<b>Total</b>	<b>Hombres</b>	<b>Mujeres</b>
<b>TOTAL</b>	<b>2.020.765</b>	<b>1.280.828</b>	<b>739.937</b>
<b>1.-AGRICULTURA</b>	<b>215.901</b>	155.591	60.310
<b>2.-INDUSTRIA</b>	<b>81.094</b>	60.219	20.875
<b>3.-CONSTRUCCION</b>	<b>233.964</b>	223.826	10.138
<b>4.-SERVICIOS</b>	<b>1.489.806</b>	841.192	648.614

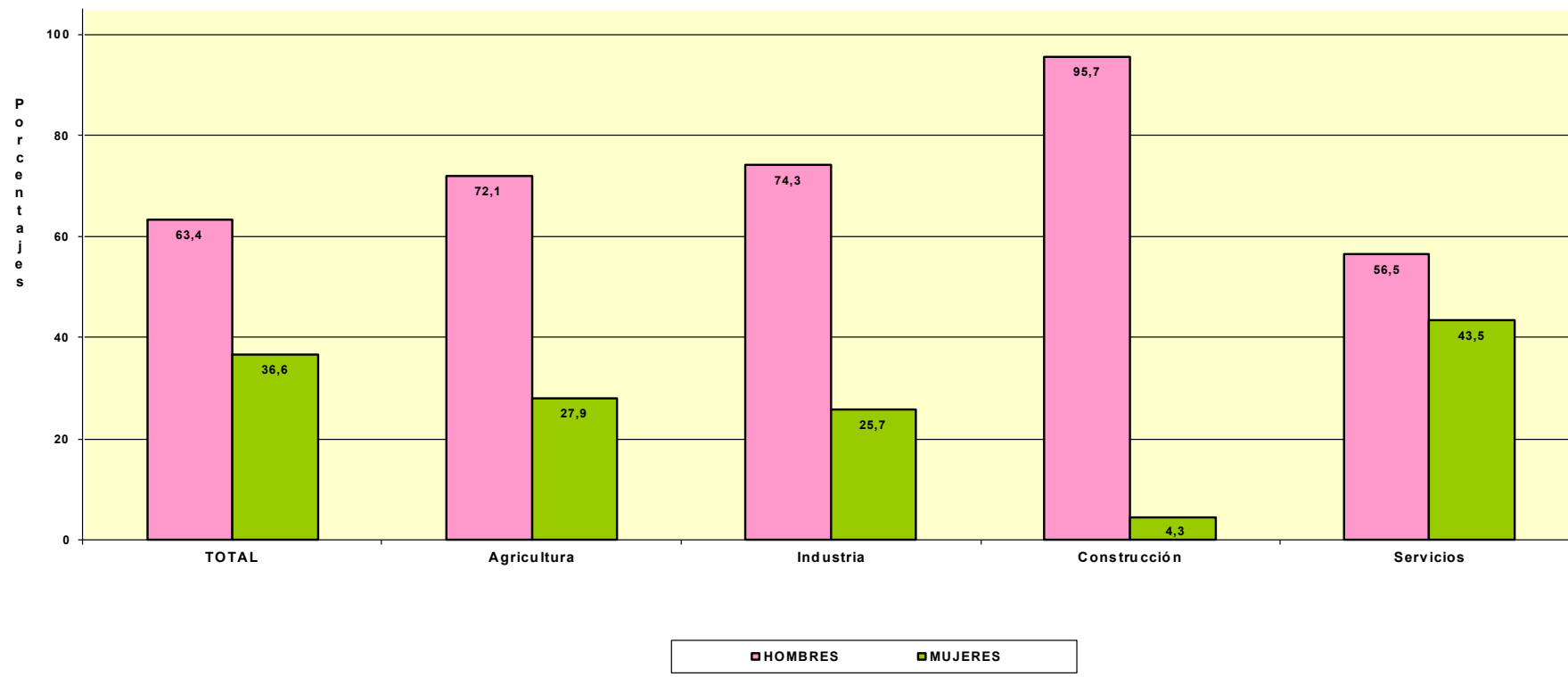
**SECCIONES**

	<b>2.020.765</b>	<b>1.280.828</b>	<b>739.937</b>
<b>TOTAL</b>			
A AGRICULTURA, GANADERÍA, SILVICULTURA Y PESCA	215.901	155.591	60.310
B INDUSTRIAS EXTRACTIVAS	598	434	164
C INDUSTRIA MANUFACTURERA	79.287	58.880	20.407
D SUMIN. ENERGÍA ELÉCTRICA, GAS, VAPOR Y AIRE ACONDIC.	441	255	186
E SUMIN. AGUA, ACT. SANEAM., GEST. RESIDUOS Y DESCONTAMINACIÓN	768	650	118
F CONSTRUCCIÓN	233.964	223.826	10.138
G COMERCIO P/ MAYOR Y P/ MENOR; REPARACIÓN DE VEHÍCULOS	401.352	229.763	171.589
H TRANSPORTE Y ALMACENAMIENTO	152.687	136.028	16.659
I HOSTELERÍA	164.155	94.756	69.399
J INFORMACIÓN Y COMUNICACIONES	48.722	37.914	10.808
K ACTIVIDADES FINANCIERAS Y DE SEGUROS	38.829	21.339	17.490
L ACTIVIDADES INMOBILIARIAS	25.976	13.221	12.755
M ACTIVIDADES PROFESIONALES, CIENTÍFICAS Y TÉCNICAS	192.461	104.597	87.864
N ACTIVIDADES ADMINISTRATIVAS Y SERVICIOS AUXILIARES	85.440	48.837	36.603
O ADMINISTRACIÓN PÚBLICA Y DEFENSA; SEG. SOCIAL OBLIGATORIA	663	291	372
P EDUCACIÓN	67.245	27.199	40.046
Q ACTIVIDADES SANITARIAS Y DE SERVICIOS SOCIALES	84.805	31.696	53.109
R ACTIVIDADES ARTÍSTICAS, RECREATIVAS Y DE ENTRETENIMIENTO	59.824	36.812	23.012
S OTROS SERVICIOS	167.298	58.561	108.737
T ACT. DE LOS HOGARES COMO EMPLEADORES Y COMO PRODUCTORES	231	121	110
U ACT. DE ORGANIZACIONES Y ORGANISMOS EXTRATERRITORIALES	118	57	61



DIVISION DE ACTIVIDAD (CNAE-2009)		Total	Hombres	Mujeres
<b>TOTAL</b>		<b>2.020.765</b>	<b>1.280.828</b>	<b>739.937</b>
A	01 AGRICULTURA, GANADERÍA, CAZA Y SERVICIOS RELACIONADOS	202.954	145.900	57.054
A	02 SILVICULTURA Y EXPLOTACIÓN FORESTAL	3.871	3.500	371
A	03 PESCA Y ACUICULTURA	9.076	6.191	2.885
B	05 EXTRACCIÓN DE ANTRACITA, HULLA Y LIGNITO	23	19	4
B	06 EXTRACCIÓN DE CRUDO DE PETRÓLEO Y GAS NATURAL	5	5	0
B	07 EXTRACCIÓN DE MINERALES METÁLICOS	14	10	4
B	08 OTRAS INDUSTRIAS EXTRACTIVAS	484	346	138
B	09 ACTIVIDADES DE APOYO A LAS INDUSTRIAS EXTRACTIVAS	72	54	18
C	10 INDUSTRIA DE LA ALIMENTACIÓN	9.618	6.210	3.408
C	11 FABRICACIÓN DE BEBIDAS	830	619	211
C	12 INDUSTRIA DEL TABACO	17	12	5
C	13 INDUSTRIA TEXTIL	2.884	1.300	1.584
C	14 CONFECCIÓN DE PRENDAS DE VESTIR	7.521	1.868	5.653
C	15 INDUSTRIA DEL CUERO Y DEL CALZADO	1.512	935	577
C	16 INDUSTRIA DE LA MADERA Y DEL CORCHO, CESTERÍA Y ESPARTERÍA	5.654	5.273	381
C	17 INDUSTRIA DEL PAPEL	309	168	141
C	18 ARTES GRÁFICAS Y REPRODUCCIÓN DE SOPORTES GRABADOS	8.449	5.575	2.874
C	19 COQUERÍAS Y REFINO DE PETRÓLEO	7	7	0
C	20 INDUSTRIA QUÍMICA	705	434	271
C	21 FABRICACIÓN DE PRODUCTOS FARMACÉUTICOS	28	16	12
C	22 FABRICACIÓN DE PRODUCTOS DE CAUCHO Y PLÁSTICOS	662	524	138
C	23 FABRICACIÓN DE OTROS PRODUCTOS MINERALES NO METÁLICOS	2.634	2.126	508
C	24 METALURGIA; FABRIC. PROD. DE HIERRO, ACERO Y FERROALEACIONES	1.192	1.138	54
C	25 FABRICACIÓN DE PROD. METÁLICOS, EXCEPTO MAQUINARIA Y EQUIPO	11.572	10.879	693
C	26 FABRICACIÓN DE PROD. INFORMÁTICOS, ELECTRÓNICOS Y ÓPTICOS	723	558	165
C	27 FABRICACIÓN DE MATERIAL Y EQUIPO ELÉCTRICO	270	179	91
C	28 FABRICACIÓN DE MAQUINARIA Y EQUIPO N.C.O.P.	1.719	1.562	157
C	29 FABRICACIÓN DE VEHÍCULOS DE MOTOR, REMOLQUES	328	286	42
C	30 FABRICACIÓN DE OTRO MATERIAL DE TRANSPORTE	401	371	30
C	31 FABRICACIÓN DE MUEBLES	5.281	4.917	364
C	32 OTRAS INDUSTRIAS MANUFACTURERAS	5.241	3.225	2.016
C	33 REPARACIÓN E INSTALACIÓN DE MAQUINARIA Y EQUIPO	11.730	10.698	1.032
D	35 SUMINISTRO DE ENERGÍA ELÉCTR., GAS, VAPOR Y AIRE ACONDICIONADO	441	255	186
E	36 CAPTACIÓN, DEPURACIÓN Y DISTRIBUCIÓN DE AGUA	115	100	15
E	37 RECOGIDA Y TRATAMIENTO DE AGUAS RESIDUALES	114	101	13
E	38 RECOGIDA, TRATAMIENTO Y ELIMINACIÓN DE RESIDUOS; VALORIZACIÓN	482	404	78
E	39 ACTIVIDADES DE DESCONTAM. Y OTROS SERV. DE GESTIÓN DE RESIDUOS	57	45	12
F	41 CONSTRUCCIÓN DE EDIFICIOS	69.119	64.201	4.918
F	42 INGENIERÍA CIVIL	2.531	2.421	110
F	43 ACTIVIDADES DE CONSTRUCCIÓN ESPECIALIZADA	162.314	157.204	5.110
G	45 VENTA Y REPARACIÓN DE VEHÍCULOS DE MOTOR Y MOTOCICLETAS	41.906	38.758	3.148
G	46 COMERCIO AL POR MAYOR E INTERMEDIARIOS DEL COMERCIO	73.230	52.673	20.557
G	47 COMERCIO AL POR MENOR	286.216	138.332	147.884
H	49 TRANSPORTE TERRESTRE Y POR TUBERÍA	132.888	120.176	12.712
H	50 TRANSPORTE MARÍTIMO Y POR VÍAS NAVEGABLES INTERIORES	820	748	72
H	51 TRANSPORTE AÉREO	157	134	23
H	52 ALMACENAMIENTO Y ACTIVIDADES ANEXAS AL TRANSPORTE	3.964	3.096	868
H	53 ACTIVIDADES POSTALES Y DE CORREOS	14.858	11.874	2.984
I	55 SERVICIOS DE ALOJAMIENTO	10.060	4.308	5.752
I	56 SERVICIOS DE COMIDAS Y BEBIDAS	154.095	90.448	63.647
J	58 EDICIÓN	3.983	2.662	1.321
J	59 ACTIV. CINEMATOGRAF., VIDEO Y PROGR. DE TV, SONIDO Y ED. MUSICAL	10.379	8.085	2.294
J	60 ACTIVIDADES DE PROGRAMACIÓN Y EMISIÓN DE RADIO Y TELEVISIÓN	571	438	133
J	61 TELECOMUNICACIONES	3.209	2.502	707
J	62 PROGRAMACIÓN, CONSULTORÍA Y ACTIV. RELAC. CON LA INFORMÁTICA	25.644	21.169	4.475
J	63 SERVICIOS DE INFORMACIÓN	4.936	3.058	1.878
K	64 SERVICIOS FINANCIEROS, EXCEPTO SEGUROS Y FONDOS DE PENSIONES	1.812	1.186	626
K	65 SEGUROS, REASEGUROS Y FONDOS DE PENSIONES	1.676	919	757
K	66 ACTIVIDADES AUXIL.A LOS SERVICIOS FINANCIEROS Y A LOS SEGUROS	35.341	19.234	16.107
L	68 ACTIVIDADES INMOBILIARIAS	25.976	13.221	12.755
M	69 ACTIVIDADES JURÍDICAS Y DE CONTABILIDAD	40.861	22.875	17.986
M	70 ACTIV. DE LAS SEDES CENTRALES; CONSULTORÍA DE GESTIÓN EMPRESARIAL	16.888	9.404	7.484
M	71 SERVICIOS TÉCNICOS DE ARQUITECTURA E INGENIERÍA	34.409	24.851	9.558
M	72 INVESTIGACIÓN Y DESARROLLO	12.155	2.937	9.218
M	73 PUBLICIDAD Y ESTUDIOS DE MERCADO	25.683	12.821	12.862
M	74 OTRAS ACTIVIDADES PROFESIONALES, CIENTÍFICAS Y TÉCNICAS	56.301	28.439	27.862
M	75 ACTIVIDADES VETERINARIAS	6.164	3.270	2.894
N	77 ACTIVIDADES DE ALQUILER	8.366	6.108	2.258
N	78 ACTIVIDADES RELACIONADAS CON EL EMPLEO	1.124	471	653
N	79 ACTIVIDADES DE AGENCIAS DE VIAJES	12.826	6.415	6.411
N	80 ACTIVIDADES DE SEGURIDAD E INVESTIGACIÓN	1.227	952	275
N	81 SERVICIOS A EDIFICIOS Y ACTIVIDADES DE JARDINERÍA	35.323	19.723	15.600
N	82 ACTIVIDADES ADMINISTRATIVAS DE OFICINA Y OTRAS AUX. A EMPRESAS	26.574	15.168	11.406
O	84 ADMINISTRACIÓN PÚBLICA Y DEFENSA; SEGURIDAD SOCIAL OBLIGATORIA	663	291	372
P	85 EDUCACIÓN	67.245	27.199	40.046
Q	86 ACTIVIDADES SANITARIAS	82.087	31.147	50.940
Q	87 ASISTENCIA EN ESTABLECIMIENTOS RESIDENCIALES	420	122	298
Q	88 ACTIVIDADES DE SERVICIOS SOCIALES SIN ALOJAMIENTO	2.298	427	1.871
R	90 ACTIVIDADES DE CREACIÓN, ARTÍSTICAS Y ESPECTÁCULOS	32.910	20.146	12.764
R	91 ACTIVIDADES DE BIBLIOTECAS, ARCHIVOS, MUSEOS Y OTRAS CULTURALES	907	475	432
R	92 ACTIVIDADES DE JUEGOS DE AZAR Y APUESTAS	2.979	1.493	1.486
R	93 ACTIVIDADES DEPORTIVAS, RECREATIVAS Y DE ENTRETENIMIENTO	23.028	14.698	8.330
S	94 ACTIVIDADES ASOCIATIVAS	1.377	799	578
S	95 REPARACIÓN DE ORDENADORES, EFECTOS PERSONALES Y DE USO DOMÉSTICO	20.503	15.797	4.706
S	96 OTROS SERVICIOS PERSONALES	145.418	41.965	103.453
T	97 ACTIVIDADES DE LOS HOGARES COMO EMPLEADORES DE PERSONAL DOMÉSTICO	231	121	110
T	98 ACTIV. DE HOGARES COMO PRODUCT. DE BIENES Y SERVICIOS PARA USO PROPIO	0	0	0
U	99 ACTIVIDADES DE ORGANIZACIONES Y ORGANISMOS EXTRATERRITORIALES	118	57	61

**TRABAJADORES AUTÓNOMOS, PERSONAS FÍSICAS, EN LA SEGURIDAD SOCIAL,  
SEGUN SEXO, POR SECTOR** 30/09/2023



# TRABAJADORES AUTÓNOMOS, PERSONAS FÍSICAS

**Según Edad**

**TRABAJADORES AUTÓNOMOS, PERSONAS FÍSICAS EN ALTA EN LA SEGURIDAD SOCIAL, SEGUN EDAD, TRAMOS ESPECIALES, POR SEXO**

30/09/2023

	<u>Total</u>	<u>%</u>	<u>De 16 a 30 años</u>	<u>%</u>	<u>De 31 a 35 años</u>	<u>%</u>	<u>De 36 a 49 años</u>	<u>%</u>	<u>De 50 años o más</u>	<u>%</u>
<b>Total</b>	<b>2.020.765</b>	<b>100,0</b>	<b>166.979</b>	<b>100,0</b>	<b>170.152</b>	<b>100,0</b>	<b>772.497</b>	<b>100,0</b>	<b>911.137</b>	<b>100,0</b>
<b>HOMBRES</b>	<b>1.280.828</b>	<b>63,4</b>	101.396	60,7	99.819	58,7	480.895	62,3	598.718	65,7
<b>MUJERES</b>	<b>739.937</b>	<b>36,6</b>	65.583	39,3	70.333	41,3	291.602	37,7	312.419	34,3

**TRABAJADORES AUTÓNOMOS, PERSONAS FÍSICAS, EN LA SEGURIDAD SOCIAL, SEGUN EDAD, TRAMOS ESPECIALES, POR BASE DE COTIZACIÓN**

30/09/2023

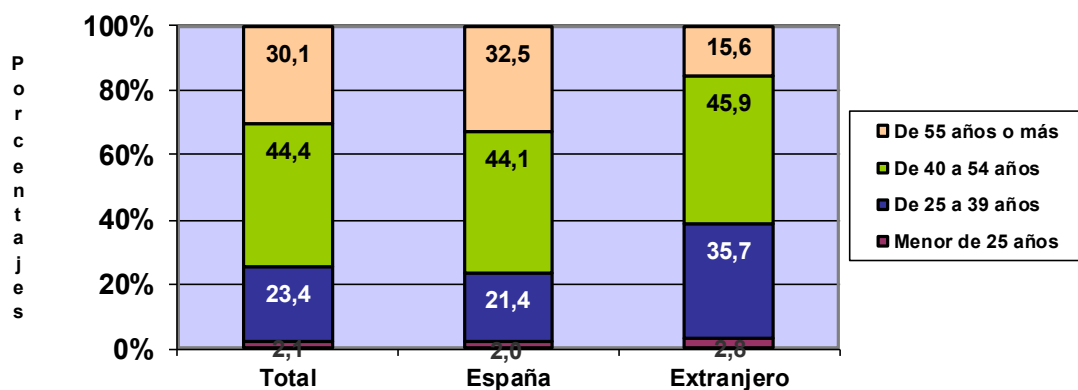
**Base mínima: 950,98 €**

<u>Base de cotización</u>	<u>Total</u>	<u>%</u>	<u>De 16 a 30 años</u>	<u>%</u>	<u>De 31 a 35 años</u>	<u>%</u>	<u>De 36 a 49 años</u>	<u>%</u>	<u>De 50 años o más</u>	<u>%</u>
<b>Total</b>	<b>2.020.765</b>	<b>100,0</b>	<b>166.979</b>	<b>100,0</b>	<b>170.152</b>	<b>100,0</b>	<b>772.497</b>	<b>100,0</b>	<b>911.137</b>	<b>100,0</b>
<b>BASE MÍNIMA</b>	<b>255.857</b>	<b>12,7</b>	52.685	31,6	35.054	20,6	105.923	13,7	62.195	6,8
<b>ENTRE B.MÍNIMA Y 1,5 B.MÍNIMA</b>	<b>1.566.612</b>	<b>77,5</b>	112.935	67,6	131.424	77,2	624.234	80,8	698.019	76,6
<b>ENTRE 1,5 B.MÍNIMA Y 2 B. MÍNIMA</b>	<b>101.086</b>	<b>5,0</b>	1.120	0,7	2.932	1,7	28.493	3,7	68.541	7,5
<b>ENTRE 2 B.MÍNIMA Y 3 B. MÍNIMA</b>	<b>78.922</b>	<b>3,9</b>	153	0,1	535	0,3	10.346	1,3	67.888	7,5
<b>MÁS DE 3 VECES B. MÍNIMA</b>	<b>18.288</b>	<b>0,9</b>	86	0,1	207	0,1	3.501	0,5	14.494	1,6

## TRABAJADORES AUTÓNOMOS, PERSONAS FÍSICAS, EN LA SEGURIDAD SOCIAL, SEGUN EDAD, POR NACIONALIDAD

30/09/2023

	<u>Total</u>	<u>Menor de 25 años</u>	<u>De 25 a 39 años</u>	<u>De 40 a 54 años</u>	<u>De 55 años o más</u>
<b>Total</b>	<b>2.020.765</b>	<b>42.032</b>	<b>473.126</b>	<b>897.099</b>	<b>608.508</b>
<b>ESPAÑA</b>	<b>1.733.944</b>	33.869	370.793	765.503	563.779
<b>EXTRANJERO</b>	<b>286.821</b>	8.163	102.333	131.596	44.729



## TRABAJADORES AUTÓNOMOS, PERSONAS FÍSICAS, EXTRANJEROS , SEGUN EDAD, POR CONTINENTE

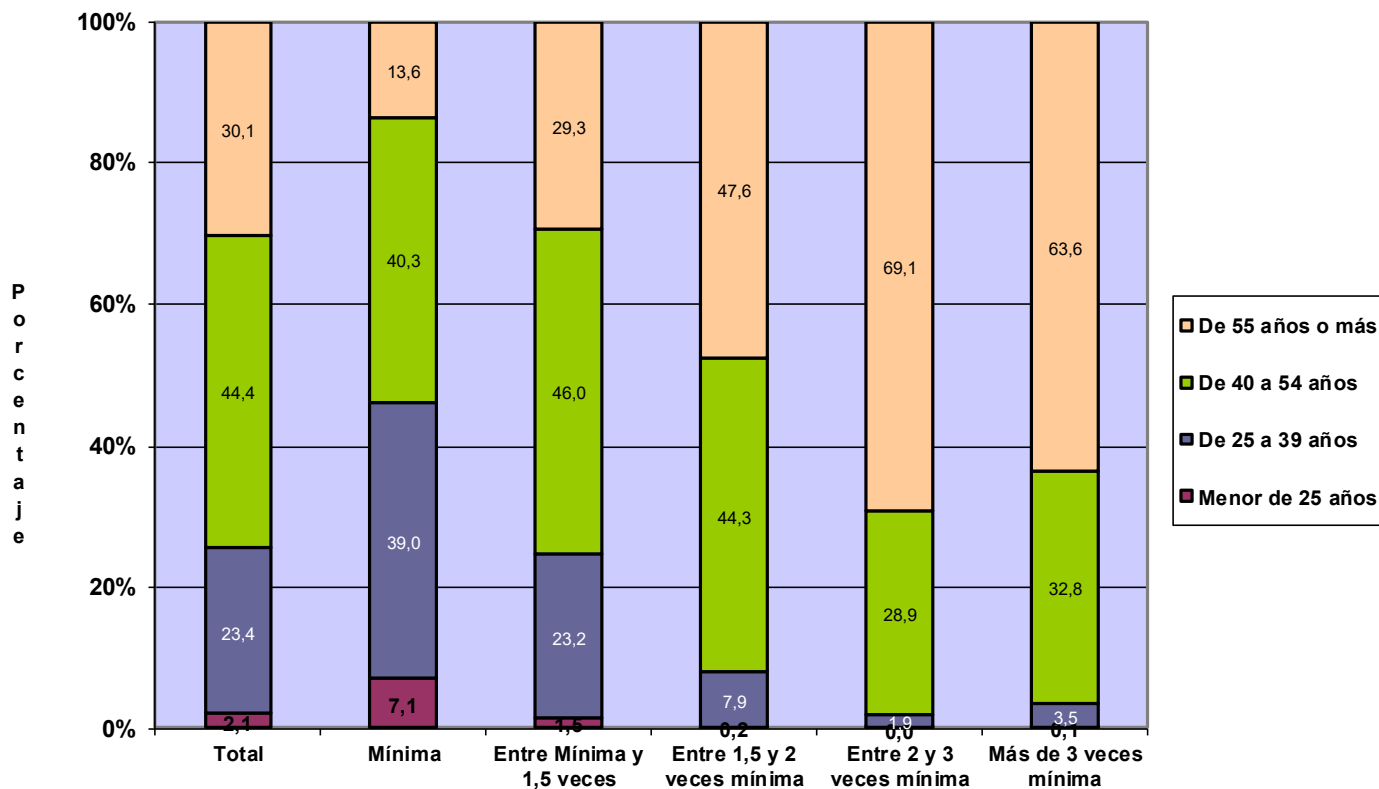
<u>Continente</u>	<u>Total</u>	<u>Menor de 25 años</u>	<u>De 25 a 39 años</u>	<u>De 40 a 54 años</u>	<u>De 55 años o más</u>
<b>Total</b>	<b>286.821</b>	<b>8.163</b>	<b>102.333</b>	<b>131.596</b>	<b>44.729</b>
EUROPA UE	95.286	1.435	26.109	42.182	25.560
EUROPA RESTO	52.672	1.550	19.755	26.652	4.715
AFRICA	28.378	1.277	10.607	13.975	2.519
AMERICA CENTRAL	4.697	168	2.639	1.543	347
AMERICA DEL NORTE	3.612	24	1.376	1.487	725
AMERICA DEL SUR	56.349	2.135	25.931	22.922	5.361
ASIA	44.641	1.550	15.526	22.282	5.283
OCEANIA	612	6	202	313	91
DESCONOCIDO	574	18	188	240	128

# TRABAJADORES AUTÓNOMOS, PERSONAS FÍSICAS, EN LA SEGURIDAD SOCIAL, SEGUN EDAD, POR BASE DE COTIZACIÓN

30/09/2023

Base Mínima: 950,98 €

	Total	Menor de 25 años	De 25 a 39 años	De 40 a 54 años	De 55 años o más
<b>Total</b>	<b>2.020.765</b>	<b>42.032</b>	<b>473.126</b>	<b>897.099</b>	<b>608.508</b>
BASE MÍNIMA	255.857	18.191	99.910	103.023	34.733
ENTRE B.MÍNIMA Y 1,5 B.MÍNIMA	1.566.612	23.642	363.072	720.455	459.443
ENTRE 1,5 B.MÍNIMA Y 2 B. MÍNIMA	101.086	159	7.974	44.808	48.145
ENTRE 2 B.MÍNIMA Y 3 B. MÍNIMA	78.922	19	1.534	22.819	54.550
MÁS DE 3 VECES B. MÍNIMA	18.288	21	636	5.994	11.637



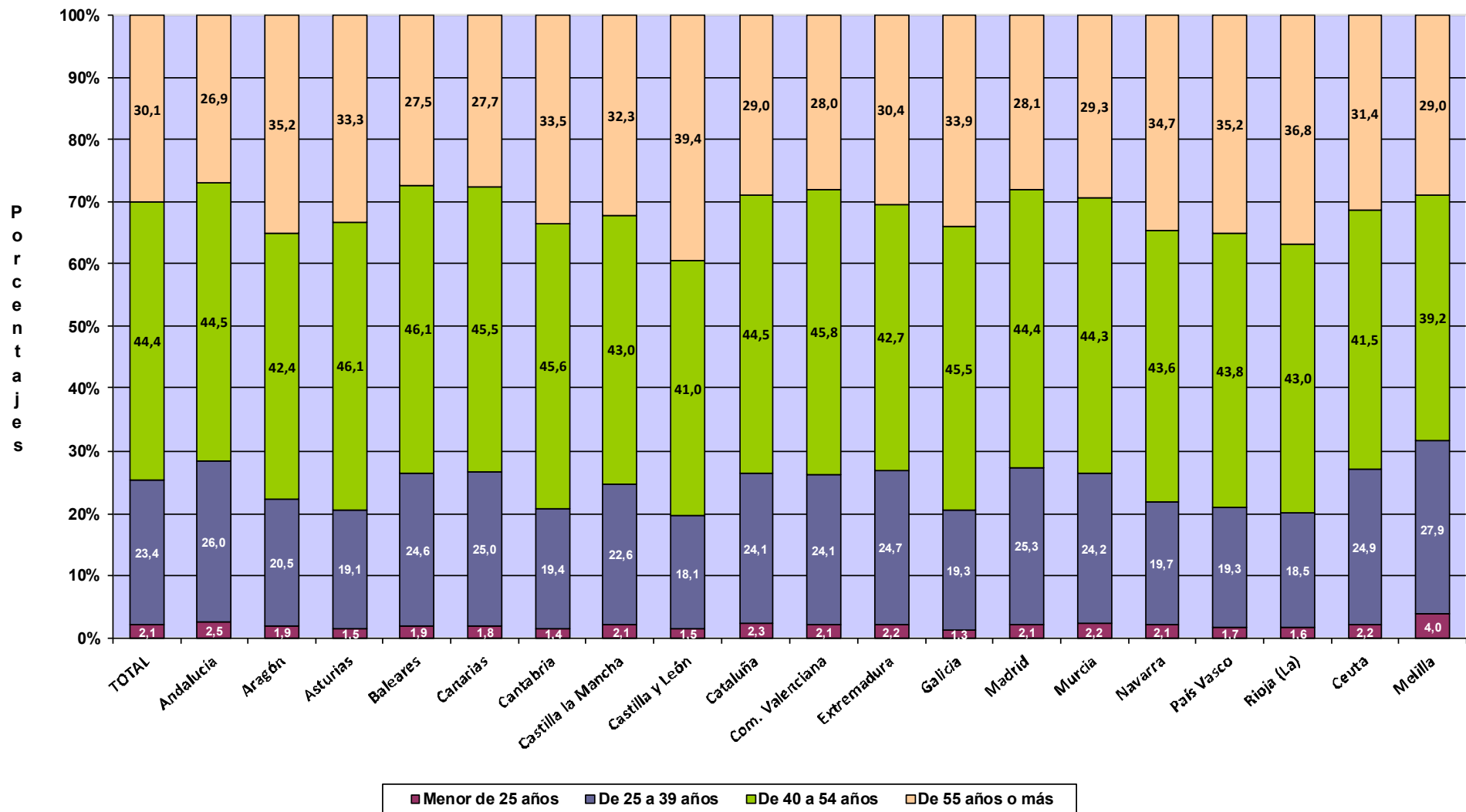
**TRABAJADORES AUTÓNOMOS, PERSONAS FÍSICAS, EN LA SEGURIDAD SOCIAL,  
SEGUN EDAD, POR COMUNIDAD AUTÓNOMA Y PROVINCIA**

30/09/2023

Com.Autónoma/Provincia	Total	Menor de 25 años	De 25 a 39 años	De 40 a 54 años	De 55 años o más
<b>Total</b>	<b>2.020.765</b>	<b>42.032</b>	<b>473.126</b>	<b>897.099</b>	<b>608.508</b>
<b>ANDALUCIA</b>	<b>374.348</b>	<b>9.464</b>	<b>97.383</b>	<b>166.714</b>	<b>100.787</b>
Almería	43.165	1.246	10.794	18.773	12.352
Cádiz	44.765	1.084	11.854	20.556	11.271
Córdoba	33.760	691	8.216	14.483	10.370
Granada	46.160	1.128	12.118	20.195	12.719
Huelva	19.119	488	5.023	8.818	4.790
Jaén	28.997	760	7.356	12.067	8.814
Málaga	84.423	2.152	22.314	38.017	21.940
Sevilla	73.959	1.915	19.708	33.805	18.531
<b>ARAGON</b>	<b>58.252</b>	<b>1.078</b>	<b>11.950</b>	<b>24.709</b>	<b>20.515</b>
Huesca	13.495	202	2.492	5.688	5.113
Teruel	8.517	157	1.688	3.358	3.314
Zaragoza	36.240	719	7.770	15.663	12.088
<b>ASTURIAS</b>	<b>44.005</b>	<b>643</b>	<b>8.423</b>	<b>20.271</b>	<b>14.668</b>
Asturias	44.005	643	8.423	20.271	14.668
<b>BALEARES</b>	<b>59.386</b>	<b>1.112</b>	<b>14.620</b>	<b>27.351</b>	<b>16.303</b>
Baleares	59.386	1.112	14.620	27.351	16.303
<b>CANARIAS</b>	<b>96.119</b>	<b>1.762</b>	<b>23.993</b>	<b>43.704</b>	<b>26.660</b>
Las Palmas	49.046	910	12.037	22.370	13.729
S.C.Tenerife	47.073	852	11.956	21.334	12.931
<b>CANTABRIA</b>	<b>26.238</b>	<b>378</b>	<b>5.102</b>	<b>11.957</b>	<b>8.801</b>
Cantabria	26.238	378	5.102	11.957	8.801
<b>CASTILLA LA MANCHA</b>	<b>91.657</b>	<b>1.965</b>	<b>20.708</b>	<b>39.389</b>	<b>29.595</b>
Albacete	16.854	360	3.927	7.096	5.471
Ciudad Real	22.846	463	5.482	9.482	7.419
Cuenca	12.636	281	2.607	5.111	4.637
Guadalajara	9.685	194	2.078	4.338	3.075
Toledo	29.636	667	6.614	13.362	8.993
<b>CASTILLA Y LEON</b>	<b>115.863</b>	<b>1.684</b>	<b>21.011</b>	<b>47.480</b>	<b>45.688</b>
Ávila	9.302	136	1.776	3.781	3.609
Burgos	16.642	248	3.006	6.789	6.599
León	21.213	318	4.026	8.920	7.949
Palencia	7.914	98	1.413	3.027	3.376
Salamanca	16.293	270	3.003	6.577	6.443
Segovia	8.911	110	1.561	3.556	3.684
Soria	4.935	59	860	1.919	2.097
Valladolid	20.175	328	3.675	8.759	7.413
Zamora	10.478	117	1.691	4.152	4.518
<b>CATALUÑA</b>	<b>332.264</b>	<b>7.771</b>	<b>80.077</b>	<b>148.002</b>	<b>96.414</b>
Barcelona	239.465	5.703	59.817	106.866	67.079
Gerona	37.983	736	8.244	16.998	12.005
Lérida	21.415	559	4.440	8.957	7.459
Tarragona	33.401	773	7.576	15.181	9.871
<b>COM. VALENCIANA</b>	<b>206.786</b>	<b>4.411</b>	<b>49.766</b>	<b>94.646</b>	<b>57.963</b>
Alicante	82.537	1.728	19.227	37.637	23.945
Castellón	23.193	445	5.232	10.665	6.851
Valencia	101.056	2.238	25.307	46.344	27.167
<b>EXTREMADURA</b>	<b>55.177</b>	<b>1.219</b>	<b>13.624</b>	<b>23.550</b>	<b>16.784</b>
Badajoz	34.067	775	8.644	14.658	9.990
Cáceres	21.110	444	4.980	8.892	6.794
<b>GALICIA</b>	<b>130.068</b>	<b>1.668</b>	<b>25.083</b>	<b>59.184</b>	<b>44.133</b>
La Coruña	53.290	594	10.339	24.554	17.803
Lugo	19.847	216	3.357	8.379	7.895
Orense	14.339	199	2.996	6.261	4.883
Pontevedra	42.592	659	8.391	19.990	13.552
<b>MADRID</b>	<b>248.501</b>	<b>5.294</b>	<b>62.953</b>	<b>110.455</b>	<b>69.799</b>
Madrid	248.501	5.294	62.953	110.455	69.799
<b>MURCIA</b>	<b>59.636</b>	<b>1.333</b>	<b>14.413</b>	<b>26.397</b>	<b>17.493</b>
Murcia	59.636	1.333	14.413	26.397	17.493
<b>NAVARRA</b>	<b>25.965</b>	<b>542</b>	<b>5.116</b>	<b>11.308</b>	<b>8.999</b>
Navarra	25.965	542	5.116	11.308	8.999
<b>PAIS VASCO</b>	<b>76.182</b>	<b>1.296</b>	<b>14.714</b>	<b>33.390</b>	<b>26.782</b>
Álava	10.446	200	1.997	4.432	3.817
Guipúzcoa	25.011	409	4.599	11.086	8.917
Vizcaya	40.725	687	8.118	17.872	14.048
<b>RIOJA (LA)</b>	<b>15.111</b>	<b>243</b>	<b>2.802</b>	<b>6.503</b>	<b>5.563</b>
Rioja (La)	15.111	243	2.802	6.503	5.563
<b>CEUTA</b>	<b>2.116</b>	<b>46</b>	<b>527</b>	<b>878</b>	<b>665</b>
Ceuta	2.116	46	527	878	665
<b>MELILLA</b>	<b>3.091</b>	<b>123</b>	<b>861</b>	<b>1.211</b>	<b>896</b>
Melilla	3.091	123	861	1.211	896

# TRABAJADORES AUTÓNOMOS, PERSONAS FÍSICAS, EN LA SEGURIDAD SOCIAL, SEGUN EDAD, POR COMUNIDAD AUTÓNOMA

30/09/2023





*Actividades Económicas (CNAE-2009)*

**SECTORES**

	<u>Total</u>	<u>Menor de 25 años</u>	<u>De 25 a 39 años</u>	<u>De 40 a 54 años</u>	<u>De 55 años o más</u>
<b>Total</b>	<b>2.020.765</b>	<b>42.032</b>	<b>473.126</b>	<b>897.099</b>	<b>608.508</b>
1.-AGRICULTURA	215.901	3.879	38.946	82.699	90.377
2.-INDUSTRIA	81.094	1.032	15.269	35.337	29.456
3.-CONSTRUCCION	233.964	3.585	43.712	125.950	60.717
4.-SERVICIOS	1.489.806	33.536	375.199	653.113	427.958

**SECCIONES**

	<u>Total</u>	<u>Menor de 25 años</u>	<u>De 25 a 39 años</u>	<u>De 40 a 54 años</u>	<u>De 55 años o más</u>
<b>Total</b>	<b>2.020.765</b>	<b>42.032</b>	<b>473.126</b>	<b>897.099</b>	<b>608.508</b>
A AGRICULTURA, GANADERÍA, SILVICULTURA Y PESCA	215.901	3.879	38.946	82.699	90.377
B INDUSTRIAS EXTRACTIVAS	598	12	131	251	204
C INDUSTRIA MANUFACTURERA	79.287	985	14.956	34.600	28.746
D SUMIN. ENERGÍA ELÉCTRICA, GAS, VAPOR Y AIRE ACONDIC.	441	14	57	160	210
E SUMIN. AGUA, ACT. SANEAM., GEST. RESIDUOS Y DESCONTAMINACIÓN	768	21	125	326	296
F CONSTRUCCIÓN	233.964	3.585	43.712	125.950	60.717
G COMERCIO P/ MAYOR Y P/ MENOR; REPARACIÓN DE VEHÍCULOS	401.352	7.616	75.091	175.863	142.782
H TRANSPORTE Y ALMACENAMIENTO	152.687	3.938	33.345	67.136	48.268
I HOSTELERÍA	164.155	3.447	35.304	73.215	52.189
J INFORMACIÓN Y COMUNICACIONES	48.722	2.004	19.075	20.974	6.669
K ACTIVIDADES FINANCIERAS Y DE SEGUROS	38.829	809	7.627	17.660	12.733
L ACTIVIDADES INMOBILIARIAS	25.976	437	4.827	12.209	8.503
M ACTIVIDADES PROFESIONALES, CIENTÍFICAS Y TÉCNICAS	192.461	3.504	56.416	85.442	47.099
N ACTIVIDADES ADMINISTRATIVAS Y SERVICIOS AUXILIARES	85.440	2.067	20.117	39.017	24.239
O ADMINISTRACIÓN PÚBLICA Y DEFENSA; SEG. SOCIAL OBLIGATORIA	663	10	156	302	195
P EDUCACIÓN	67.245	1.009	19.542	30.622	16.072
Q ACTIVIDADES SANITARIAS Y DE SERVICIOS SOCIALES	84.805	1.397	31.710	33.775	17.923
R ACTIVIDADES ARTÍSTICAS, RECREATIVAS Y DE ENTRETENIMIENTO	59.824	2.069	20.326	25.005	12.424
S OTROS SERVICIOS	167.298	5.224	51.599	71.718	38.757
T ACT. DE LOS HOGARES COMO EMPLEADORES Y COMO PRODUCTORES	231	2	27	116	86
U ACT. DE ORGANIZACIONES Y ORGANISMOS EXTRATERRITORIALES	118	3	37	59	19

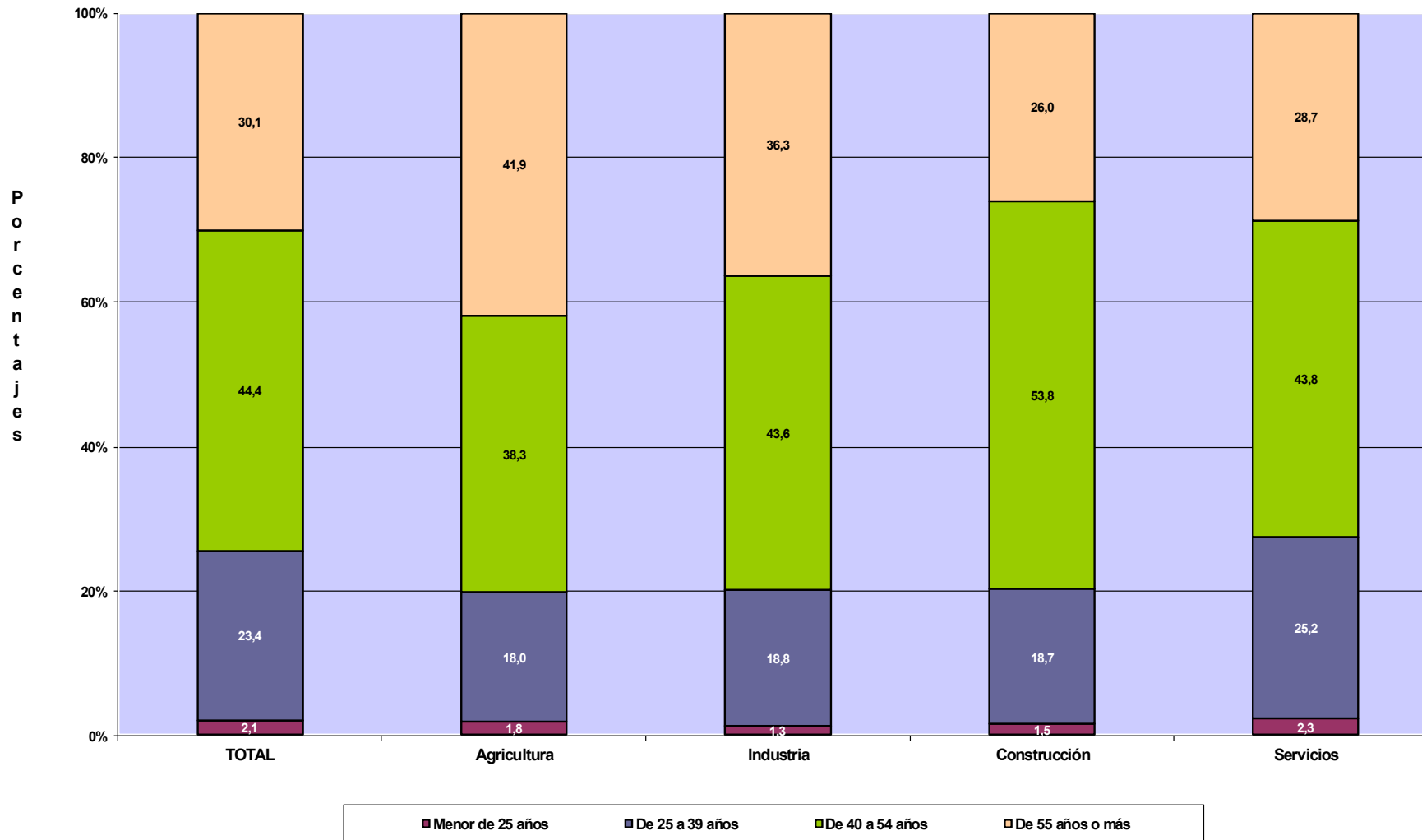
**DIVISIÓN DE ACTIVIDAD (CNAE-2009)**

**Total Menor de 25 años De 25 a 39 años De 40 a 54 años De 55 años o más**

	<b>Total</b>	<b>2.020.765</b>	<b>42.032</b>	<b>473.126</b>	<b>897.099</b>	<b>608.508</b>
<b>Total</b>		<b>2.020.765</b>	<b>42.032</b>	<b>473.126</b>	<b>897.099</b>	<b>608.508</b>
A 01 AGRICULTURA, GANADERÍA, CAZA Y SERVICIOS RELACIONADOS		202.954	3.654	36.167	76.422	86.711
A 02 SILVICULTURA Y EXPLOTACIÓN FORESTAL		3.871	143	1.160	1.715	853
A 03 PESCA Y ACUICULTURA		9.076	82	1.619	4.562	2.813
B 05 EXTRACCIÓN DE ANTRACITA, HULLA Y LIGNITO		23	0	2	9	12
B 06 EXTRACCIÓN DE CRUDO DE PETRÓLEO Y GAS NATURAL		5	0	0	3	2
B 07 EXTRACCIÓN DE MINERALES METÁLICOS		14	0	3	4	7
B 08 OTRAS INDUSTRIAS EXTRACTIVAS		484	10	104	205	165
B 09 ACTIVIDADES DE APOYO A LAS INDUSTRIAS EXTRACTIVAS		72	2	22	30	18
C 10 INDUSTRIA DE LA ALIMENTACIÓN		9.618	82	1.513	3.816	4.207
C 11 FABRICACIÓN DE BEBIDAS		830	6	155	364	305
C 12 INDUSTRIA DEL TABACO		17	1	2	6	8
C 13 INDUSTRIA TEXTIL		2.884	44	461	1.270	1.109
C 14 CONFECCIÓN DE PRENDAS DE VESTIR		7.521	145	1.499	3.108	2.769
C 15 INDUSTRIA DEL CUERO Y DEL CALZADO		1.512	21	252	598	641
C 16 INDUSTRIA DE LA MADERA Y DEL CORCHO, CESTERÍA Y ESPARTERÍA		5.654	50	695	2.211	2.698
C 17 INDUSTRIA DEL PAPEL		309	3	59	128	119
C 18 ARTES GRÁFICAS Y REPRODUCCIÓN DE SOPORTES GRABADOS		8.449	152	2.588	3.707	2.002
C 19 COQUERÍAS Y REFINO DE PETRÓLEO		7	0	2	2	3
C 20 INDUSTRIA QUÍMICA		705	9	166	241	289
C 21 FABRICACIÓN DE PRODUCTOS FARMACÉUTICOS		28	0	4	13	11
C 22 FABRICACIÓN DE PRODUCTOS DE CAUCHO Y PLÁSTICOS		662	11	124	247	280
C 23 FABRICACIÓN DE OTROS PRODUCTOS MINERALES NO METÁLICOS		2.634	20	293	1.111	1.210
C 24 METALURGIA; FABRIC. PROD. DE HIERRO, ACERO Y FERROALEACIONES		1.192	4	51	300	837
C 25 FABRICACIÓN DE PROD. METÁLICOS, EXCEPTO MAQUINARIA Y EQUIPO		11.572	107	2.178	5.735	3.552
C 26 FABRICACIÓN DE PROD. INFORMÁTICOS, ELECTRÓNICOS Y ÓPTICOS		723	35	209	312	167
C 27 FABRICACIÓN DE MATERIAL Y EQUIPO ELÉCTRICO		270	7	42	103	118
C 28 FABRICACIÓN DE MAQUINARIA Y EQUIPO N.C.O.P.		1.719	7	143	594	975
C 29 FABRICACIÓN DE VEHÍCULOS DE MOTOR, REMOLQUES		328	6	86	122	114
C 30 FABRICACIÓN DE OTRO MATERIAL DE TRANSPORTE		401	3	80	150	168
C 31 FABRICACIÓN DE MUEBLES		5.281	31	696	2.368	2.186
C 32 OTRAS INDUSTRIAS MANUFACTURERAS		5.241	60	1.281	2.409	1.491
C 33 REPARACIÓN E INSTALACIÓN DE MAQUINARIA Y EQUIPO		11.730	181	2.377	5.685	3.487
D 35 SUMINISTRO DE ENERGÍA ELÉCTR., GAS, VAPOR Y AIRE ACONDICIONADO		441	14	57	160	210
E 36 CAPTACIÓN, DEPURACIÓN Y DISTRIBUCIÓN DE AGUA		115	2	9	52	52
E 37 RECOGIDA Y TRATAMIENTO DE AGUAS RESIDUALES		114	2	24	56	32
E 38 RECOGIDA, TRATAMIENTO Y ELIMINACIÓN DE RESIDUOS; VALORIZACIÓN		482	17	79	195	191
E 39 ACTIVIDADES DE DESCONTAM. Y OTROS SERV. DE GESTIÓN DE RESIDUOS		57	0	13	23	21
F 41 CONSTRUCCIÓN DE EDIFICIOS		69.119	1.232	13.260	37.302	17.325
F 42 INGENIERÍA CIVIL		2.531	14	240	1.392	885
F 43 ACTIVIDADES DE CONSTRUCCIÓN ESPECIALIZADA		162.314	2.339	30.212	87.256	42.507
G 45 VENTA Y REPARACIÓN DE VEHÍCULOS DE MOTOR Y MOTOCICLETAS		41.906	905	11.186	18.297	11.518
G 46 COMERCIO AL POR MAYOR E INTERMEDIARIOS DEL COMERCIO		73.230	1.495	11.712	31.549	28.474
G 47 COMERCIO AL POR MENOR		286.216	5.216	52.193	126.017	102.790
H 49 TRANSPORTE TERRESTRE Y POR TUBERÍA		132.888	2.138	24.098	60.877	45.775
H 50 TRANSPORTE MARÍTIMO Y POR VÍAS NAVEGABLES INTERIORES		820	17	214	401	188
H 51 TRANSPORTE AÉREO		157	10	44	75	28
H 52 ALMACENAMIENTO Y ACTIVIDADES ANEXAS AL TRANSPORTE		3.964	229	1.370	1.447	918
H 53 ACTIVIDADES POSTALES Y DE CORREOS		14.858	1.544	7.619	4.336	1.359
I 55 SERVICIOS DE ALOJAMIENTO		10.060	115	1.466	4.177	4.302
I 56 SERVICIOS DE COMIDAS Y BEBIDAS		154.095	3.332	33.838	69.038	47.887
J 58 EDICIÓN		3.983	94	998	1.664	1.227
J 59 ACTIV. CINEMATOGRAF., VIDEO Y PROGR. DE TV, SONIDO Y ED. MUSICAL		10.379	825	4.858	3.764	932
J 60 ACTIVIDADES DE PROGRAMACIÓN Y EMISIÓN DE RADIO Y TELEVISIÓN		571	28	146	244	153
J 61 TELECOMUNICACIONES		3.209	140	1.097	1.511	461
J 62 PROGRAMACIÓN, CONSULTORÍA Y ACTIV. RELAC. CON LA INFORMÁTICA		25.644	774	10.474	11.515	2.881
J 63 SERVICIOS DE INFORMACIÓN		4.936	143	1.502	2.276	1.015
K 64 SERVICIOS FINANCIEROS, EXCEPTO SEGUROS Y FONDOS DE PENSIONES		1.812	45	494	833	440
K 65 SEGUROS, REASEGUROS Y FONDOS DE PENSIONES,		1.676	33	228	640	775
K 66 ACTIVIDADES AUXIL.A LOS SERVICIOS FINANCIEROS Y A LOS SEGUROS		35.341	731	6.905	16.187	11.518
L 68 ACTIVIDADES INMOBILIARIAS		25.976	437	4.827	12.209	8.503
M 69 ACTIVIDADES JURÍDICAS Y DE CONTABILIDAD		40.861	169	5.291	18.031	17.370
M 70 ACTIV. DE LAS SEDES CENTRALES; CONSULTORÍA DE GESTIÓN EMPRESARIAL		16.888	357	4.482	7.654	4.395
M 71 SERVICIOS TÉCNICOS DE ARQUITECTURA E INGENIERÍA		34.409	238	9.795	17.239	7.137
M 72 INVESTIGACIÓN Y DESARROLLO		12.155	191	4.965	4.799	2.200
M 73 PUBLICIDAD Y ESTUDIOS DE MERCADO		25.683	1.219	11.099	10.023	3.342
M 74 OTRAS ACTIVIDADES PROFESIONALES, CIENTÍFICAS Y TÉCNICAS		56.301	1.291	19.531	24.997	10.482
M 75 ACTIVIDADES VETERINARIAS		6.164	39	1.253	2.699	2.173
N 77 ACTIVIDADES DE ALQUILER		8.366	127	1.239	3.584	3.416
N 78 ACTIVIDADES RELACIONADAS CON EL EMPLEO		1.124	16	288	511	309
N 79 ACTIVIDADES DE AGENCIAS DE VIAJES		12.826	285	3.296	6.089	3.156
N 80 ACTIVIDADES DE SEGURIDAD E INVESTIGACIÓN		1.227	34	321	564	308
N 81 SERVICIOS A EDIFICIOS Y ACTIVIDADES DE JARDINERÍA		35.323	655	7.120	16.563	10.985
N 82 ACTIVIDADES ADMINISTRATIVAS DE OFICINA Y OTRAS AUX. A EMPRESAS		26.574	950	7.853	11.706	6.065
O 84 ADMINISTRACIÓN PÚBLICA Y DEFENSA; SEGURIDAD SOCIAL OBLIGATORIA		663	10	156	302	195
P 85 EDUCACIÓN		67.245	1.009	19.542	30.622	16.072
Q 86 ACTIVIDADES SANITARIAS		82.087	1.342	30.867	32.650	17.228
Q 87 ASISTENCIA EN ESTABLECIMIENTOS RESIDENCIALES		420	13	100	152	155
Q 88 ACTIVIDADES DE SERVICIOS SOCIALES SIN ALOJAMIENTO		2.298	42	743	973	540
R 90 ACTIVIDADES DE CREACIÓN, ARTÍSTICAS Y ESPECTÁCULOS		32.910	997	10.738	13.937	7.238
R 91 ACTIVIDADES DE BIBLIOTECAS, ARCHIVOS, MUSEOS Y OTRAS CULTURALES		907	15	223	397	272
R 92 ACTIVIDADES DE JUEGOS DE AZAR Y APUESTAS		2.979	18	351	1.333	1.277
R 93 ACTIVIDADES DEPORTIVAS, RECREATIVAS Y DE ENTRETENIMIENTO		23.028	1.039	9.014	9.338	3.637
S 94 ACTIVIDADES ASOCIATIVAS		1.377	21	209	425	722
S 95 REPARACIÓN DE ORDENADORES, EFECTOS PERSONALES Y DE USO DOMÉSTICO		20.503	177	1.997	6.967	11.362
S 96 OTROS SERVICIOS PERSONALES		145.418	5.026	49.393	64.326	26.673
T 97 ACTIVIDADES DE LOS HOGARES COMO EMPLEADORES DE PERSONAL DOMÉSTICO		231	2	27	116	86
U 99 ACTIVIDADES DE ORGANIZACIONES Y ORGANISMOS EXTRATERRITORIALES		118	3	37	59	19

**TRABAJADORES AUTÓNOMOS, PERSONAS FÍSICAS, EN LA SEGURIDAD SOCIAL,  
SEGUN EDAD, POR SECTOR**

30/09/2023



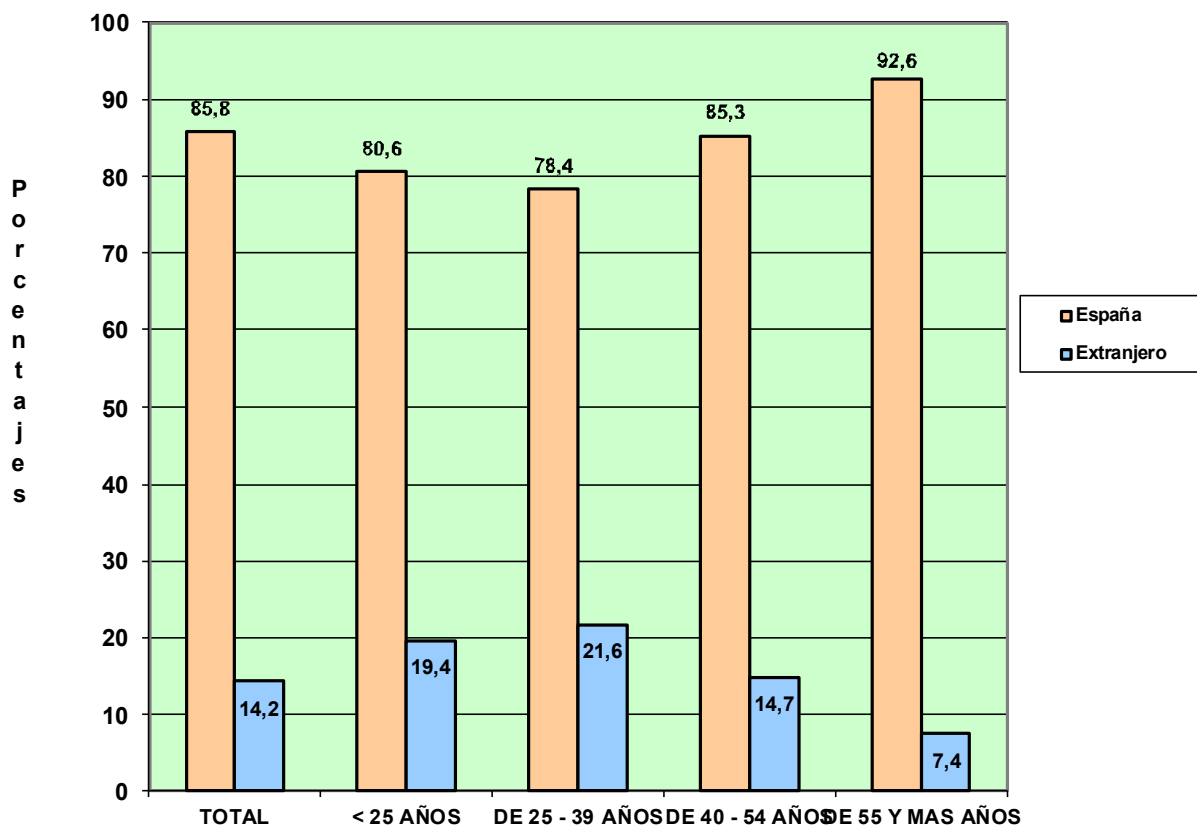
# **TRABAJADORES AUTÓNOMOS, PERSONAS FÍSICAS**

**Según Nacionalidad**

**TRABAJADORES AUTÓNOMOS, PERSONAS FÍSICAS, EN LA SEGURIDAD SOCIAL,  
SEGUN NACIONALIDAD, POR EDAD**

30/09/2023

	<u>Total</u>	<u>España</u>	<u>Extranjero</u>
<b>Total</b>	<b>2.020.765</b>	<b>1.733.944</b>	<b>286.821</b>
<b>MENOR DE 25 AÑOS</b>	<b>42.032</b>	33.869	8.163
<b>DE 25 A 39 AÑOS</b>	<b>473.126</b>	370.793	102.333
<b>DE 40 A 54 AÑOS</b>	<b>897.099</b>	765.503	131.596
<b>DE 55 AÑOS O MAS</b>	<b>608.508</b>	563.779	44.729



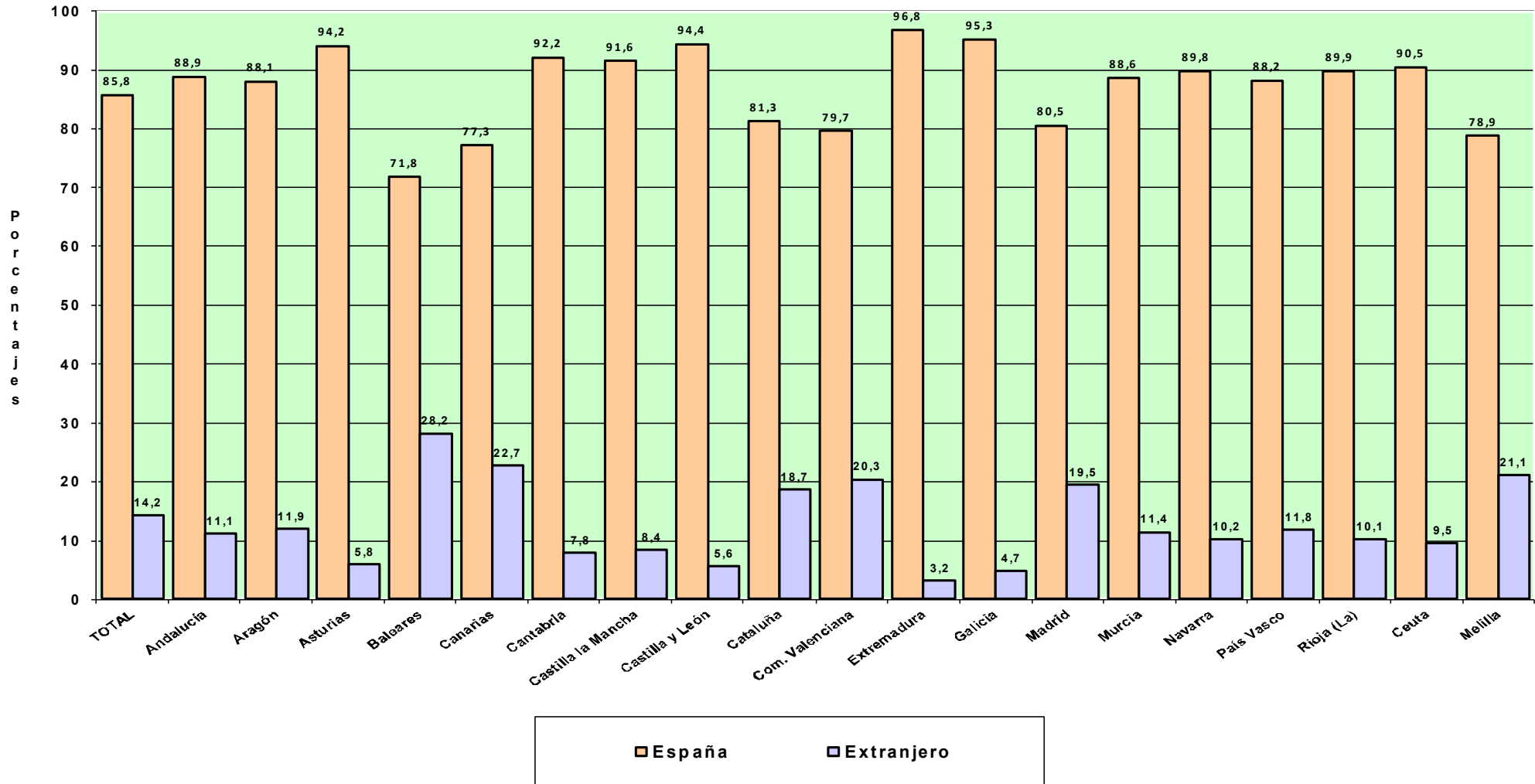
**TRABAJADORES AUTÓNOMOS, PERSONAS FÍSICAS, EN LA SEGURIDAD SOCIAL,  
SEGÚN NACIONALIDAD, POR COMUNIDAD AUTÓNOMA Y PROVINCIA**

30/09/2023

<u>Com. Autónoma / Provincia</u>	<u>Total</u>	<u>España</u>	<u>Extranjero</u>
<b>Total</b>	<b>2.020.765</b>	<b>1.733.944</b>	<b>286.821</b>
<b>ANDALUCIA</b>	<b>374.348</b>	<b>332.906</b>	<b>41.442</b>
Almería	43.165	37.412	5.753
Cádiz	44.765	41.144	3.621
Córdoba	33.760	32.766	994
Granada	46.160	41.510	4.650
Huelva	19.119	17.735	1.384
Jaén	28.997	28.135	862
Málaga	84.423	64.284	20.139
Sevilla	73.959	69.920	4.039
<b>ARAGON</b>	<b>58.252</b>	<b>51.328</b>	<b>6.924</b>
Huesca	13.495	12.503	992
Teruel	8.517	7.896	621
Zaragoza	36.240	30.929	5.311
<b>ASTURIAS</b>	<b>44.005</b>	<b>41.433</b>	<b>2.572</b>
Asturias	44.005	41.433	2.572
<b>BALEARES</b>	<b>59.386</b>	<b>42.655</b>	<b>16.731</b>
Baleares	59.386	42.655	16.731
<b>CANARIAS</b>	<b>96.119</b>	<b>74.259</b>	<b>21.860</b>
Las Palmas	49.046	38.431	10.615
S.C.Tenerife	47.073	35.828	11.245
<b>CANTABRIA</b>	<b>26.238</b>	<b>24.187</b>	<b>2.051</b>
Cantabria	26.238	24.187	2.051
<b>CASTILLA LA MANCHA</b>	<b>91.657</b>	<b>83.951</b>	<b>7.706</b>
Albacete	16.854	15.983	871
Ciudad Real	22.846	21.680	1.166
Cuenca	12.636	11.785	851
Guadalajara	9.685	8.180	1.505
Toledo	29.636	26.323	3.313
<b>CASTILLA Y LEON</b>	<b>115.863</b>	<b>109.404</b>	<b>6.459</b>
Ávila	9.302	8.820	482
Burgos	16.642	15.223	1.419
León	21.213	20.302	911
Palencia	7.914	7.592	322
Salamanca	16.293	15.566	727
Segovia	8.911	8.182	729
Soria	4.935	4.614	321
Valladolid	20.175	18.910	1.265
Zamora	10.478	10.195	283
<b>CATALUÑA</b>	<b>332.264</b>	<b>270.230</b>	<b>62.034</b>
Barcelona	239.465	192.444	47.021
Gerona	37.983	31.205	6.778
Lérida	21.415	18.864	2.551
Tarragona	33.401	27.717	5.684
<b>COM. VALENCIANA</b>	<b>206.786</b>	<b>164.754</b>	<b>42.032</b>
Alicante	82.537	62.114	20.423
Castellón	23.193	19.341	3.852
Valencia	101.056	83.299	17.757
<b>EXTREMADURA</b>	<b>55.177</b>	<b>53.424</b>	<b>1.753</b>
Badajoz	34.067	33.030	1.037
Cáceres	21.110	20.394	716
<b>GALICIA</b>	<b>130.068</b>	<b>123.913</b>	<b>6.155</b>
La Coruña	53.290	50.760	2.530
Lugo	19.847	19.025	822
Orense	14.339	13.551	788
Pontevedra	42.592	40.577	2.015
<b>MADRID</b>	<b>248.501</b>	<b>200.153</b>	<b>48.348</b>
Madrid	248.501	200.153	48.348
<b>MURCIA</b>	<b>59.636</b>	<b>52.860</b>	<b>6.776</b>
Murcia	59.636	52.860	6.776
<b>NAVARRA</b>	<b>25.965</b>	<b>23.324</b>	<b>2.641</b>
Navarra	25.965	23.324	2.641
<b>PAIS VASCO</b>	<b>76.182</b>	<b>67.224</b>	<b>8.958</b>
Álava	10.446	9.272	1.174
Guipúzcoa	25.011	22.382	2.629
Vizcaya	40.725	35.570	5.155
<b>RIOJA (LA)</b>	<b>15.111</b>	<b>13.586</b>	<b>1.525</b>
Rioja (La)	15.111	13.586	1.525
<b>CEUTA</b>	<b>2.116</b>	<b>1.915</b>	<b>201</b>
Ceuta	2.116	1.915	201
<b>MELILLA</b>	<b>3.091</b>	<b>2.438</b>	<b>653</b>
Melilla	3.091	2.438	653

**TRABAJADORES AUTÓNOMOS, PERSONAS FÍSICAS, EN LA SEGURIDAD SOCIAL,  
SEGÚN NACIONALIDAD, POR COMUNIDAD AUTÓNOMA**

30/09/2023



Actividades Económicas (CNAE-2009)

**SECTORES**

	<b>Total</b>	<b>España</b>	<b>Extranjero</b>
<b>Total</b>	<b>2.020.765</b>	<b>1.733.944</b>	<b>286.821</b>
1.-AGRICULTURA	215.901	210.700	5.201
2.-INDUSTRIA	81.094	73.601	7.493
3.-CONSTRUCCION	233.964	190.741	43.223
4.-SERVICIOS	1.489.806	1.258.902	230.904

**SECCIONES**

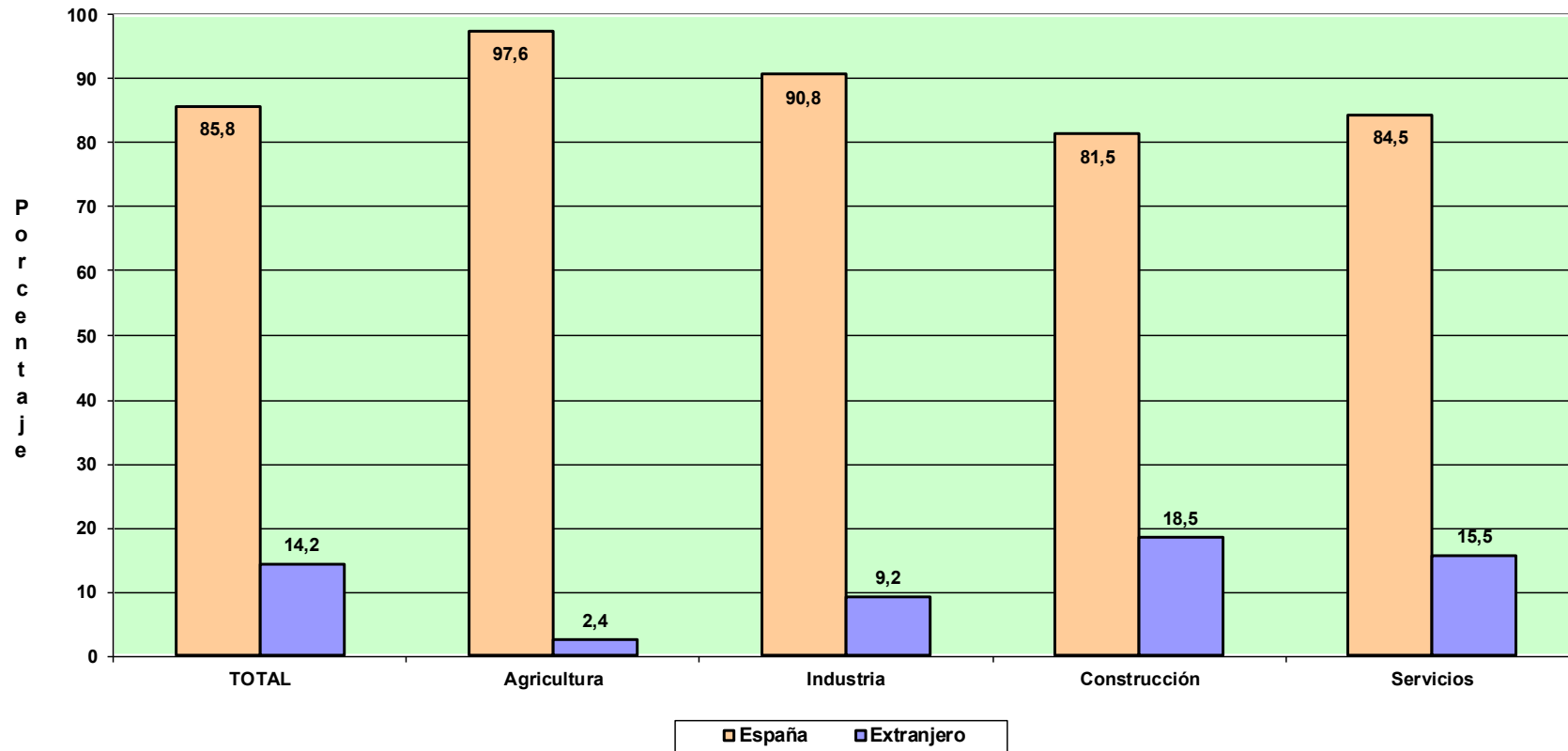
	<b>Total</b>	<b>España</b>	<b>Extranjero</b>
<b>Total</b>	<b>2.020.765</b>	<b>1.733.944</b>	<b>286.821</b>
A AGRICULTURA, GANADERÍA, SILVICULTURA Y PESCA	215.901	210.700	5.201
B INDUSTRIAS EXTRACTIVAS	598	531	67
C INDUSTRIA MANUFACTURERA	79.287	71.962	7.325
D SUMIN. ENERGÍA ELÉCTRICA, GAS, VAPOR Y AIRE ACONDIC.	441	421	20
E SUMIN. AGUA, ACT. SANEAM., GEST. RESIDUOS Y DESCONTAMINACIÓN	768	687	81
F CONSTRUCCIÓN	233.964	190.741	43.223
G COMERCIO P/ MAYOR Y P/ MENOR; REPARACIÓN DE VEHÍCULOS	401.352	342.007	59.345
H TRANSPORTE Y ALMACENAMIENTO	152.687	128.484	24.203
I HOSTELERÍA	164.155	126.416	37.739
J INFORMACIÓN Y COMUNICACIONES	48.722	38.697	10.025
K ACTIVIDADES FINANCIERAS Y DE SEGUROS	38.829	36.371	2.458
L ACTIVIDADES INMOBILIARIAS	25.976	20.185	5.791
M ACTIVIDADES PROFESIONALES, CIENTÍFICAS Y TÉCNICAS	192.461	170.145	22.316
N ACTIVIDADES ADMINISTRATIVAS Y SERVICIOS AUXILIARES	85.440	66.698	18.742
O ADMINISTRACIÓN PÚBLICA Y DEFENSA; SEG. SOCIAL OBLIGATORIA	663	598	65
P EDUCACIÓN	67.245	55.913	11.332
Q ACTIVIDADES SANITARIAS Y DE SERVICIOS SOCIALES	84.805	78.803	6.002
R ACTIVIDADES ARTÍSTICAS, RECREATIVAS Y DE ENTRETENIMIENTO	59.824	53.375	6.449
S OTROS SERVICIOS	167.298	140.926	26.372
T ACT. DE LOS HOGARES COMO EMPLEADORES Y COMO PRODUCTORES	231	182	49
U ACT. DE ORGANIZACIONES Y ORGANISMOS EXTRATERRITORIALES	118	102	16



DIVISIÓN DE ACTIVIDAD (CNAE-2009)		Total	España	Extranjero
	<b>Total</b>	<b>2.020.765</b>	<b>1.733.944</b>	<b>286.821</b>
A	01 AGRICULTURA, GANADERÍA, CAZA Y SERVICIOS RELACIONADOS	202.954	198.610	4.344
A	02 SILVICULTURA Y EXPLOTACIÓN FORESTAL	3.871	3.081	790
A	03 PESCA Y ACUICULTURA	9.076	9.009	67
B	05 EXTRACCIÓN DE ANTRACITA, HULLA Y LIGNITO	23	22	1
B	06 EXTRACCIÓN DE CRUDO DE PETRÓLEO Y GAS NATURAL	5	3	2
B	07 EXTRACCIÓN DE MINERALES METÁLICOS	14	14	0
B	08 OTRAS INDUSTRIAS EXTRACTIVAS	484	431	53
B	09 ACTIVIDADES DE APOYO A LAS INDUSTRIAS EXTRACTIVAS	72	61	11
C	10 INDUSTRIA DE LA ALIMENTACIÓN	9.618	8.825	793
C	11 FABRICACIÓN DE BEBIDAS	830	776	54
C	12 INDUSTRIA DEL TABACO	17	16	1
C	13 INDUSTRIA TEXTIL	2.884	2.494	390
C	14 CONFECCIÓN DE PRENDAS DE VESTIR	7.521	6.289	1.232
C	15 INDUSTRIA DEL CUERO Y DEL CALZADO	1.512	1.370	142
C	16 INDUSTRIA DE LA MADERA Y DEL CORCHO, CESTERÍA Y ESPARTERÍA	5.654	5.310	344
C	17 INDUSTRIA DEL PAPEL	309	291	18
C	18 ARTES GRÁFICAS Y REPRODUCCIÓN DE SOPORTES GRABADOS	8.449	7.625	824
C	19 COQUERÍAS Y REFINO DE PETRÓLEO	7	7	0
C	20 INDUSTRIA QUÍMICA	705	638	67
C	21 FABRICACIÓN DE PRODUCTOS FARMACÉUTICOS	28	25	3
C	22 FABRICACIÓN DE PRODUCTOS DE CAUCHO Y PLÁSTICOS	662	627	35
C	23 FABRICACIÓN DE OTROS PRODUCTOS MINERALES NO METÁLICOS	2.634	2.519	115
C	24 METALURGIA; FABRIC. PROD. DE HIERRO, ACERO Y FERROALEACIONES	1.192	1.169	23
C	25 FABRICACIÓN DE PROD. METÁLICOS, EXCEPTO MAQUINARIA Y EQUIPO	11.572	10.910	662
C	26 FABRICACIÓN DE PROD. INFORMÁTICOS, ELECTRÓNICOS Y ÓPTICOS	723	637	86
C	27 FABRICACIÓN DE MATERIAL Y EQUIPO ELÉCTRICO	270	255	15
C	28 FABRICACIÓN DE MAQUINARIA Y EQUIPO N.C.O.P.	1.719	1.658	61
C	29 FABRICACIÓN DE VEHÍCULOS DE MOTOR, REMOLQUES	328	307	21
C	30 FABRICACIÓN DE OTRO MATERIAL DE TRANSPORTE	401	303	98
C	31 FABRICACIÓN DE MUEBLES	5.281	4.974	307
C	32 OTRAS INDUSTRIAS MANUFACTURERAS	5.241	4.746	495
C	33 REPARACIÓN E INSTALACIÓN DE MAQUINARIA Y EQUIPO	11.730	10.191	1.539
D	35 SUMINISTRO DE ENERGÍA ELÉCTR., GAS, VAPOR Y AIRE ACONDICIONADO	441	421	20
E	36 CAPTACIÓN, DEPURACIÓN Y DISTRIBUCIÓN DE AGUA	115	110	5
E	37 RECOGIDA Y TRATAMIENTO DE AGUAS RESIDUALES	114	102	12
E	38 RECOGIDA, TRATAMIENTO Y ELIMINACIÓN DE RESIDUOS; VALORIZACIÓN	482	423	59
E	39 ACTIVIDADES DE DESCONTAM. Y OTROS SERV. DE GESTIÓN DE RESIDUOS	57	52	5
F	41 CONSTRUCCIÓN DE EDIFICIOS	69.119	52.134	16.985
F	42 INGENIERÍA CIVIL	2.531	2.166	365
F	43 ACTIVIDADES DE CONSTRUCCIÓN ESPECIALIZADA	162.314	136.441	25.873
G	45 VENTA Y REPARACIÓN DE VEHÍCULOS DE MOTOR Y MOTOCICLETAS	41.906	36.693	5.213
G	46 COMERCIO AL POR MAYOR E INTERMEDIARIOS DEL COMERCIO	73.230	64.753	8.477
G	47 COMERCIO AL POR MENOR	286.216	240.561	45.655
H	49 TRANSPORTE TERRESTRE Y POR TUBERÍA	132.888	118.683	14.205
H	50 TRANSPORTE MARÍTIMO Y POR VÍAS NAVEGABLES INTERIORES	820	662	158
H	51 TRANSPORTE AÉREO	157	127	30
H	52 ALMACENAMIENTO Y ACTIVIDADES ANEXAS AL TRANSPORTE	3.964	2.551	1.413
H	53 ACTIVIDADES POSTALES Y DE CORREOS	14.858	6.461	8.397
I	55 SERVICIOS DE ALOJAMIENTO	10.060	8.548	1.512
I	56 SERVICIOS DE COMIDAS Y BEBIDAS	154.095	117.868	36.227
J	58 EDICIÓN	3.983	3.432	551
J	59 ACTIV. CINEMATOGRAF., VIDEO Y PROGR. DE TV, SONIDO Y ED. MUSICAL	10.379	9.209	1.170
J	60 ACTIVIDADES DE PROGRAMACIÓN Y EMISIÓN DE RADIO Y TELEVISIÓN	571	516	55
J	61 TELECOMUNICACIONES	3.209	2.407	802
J	62 PROGRAMACIÓN, CONSULTORÍA Y ACTIV. RELAC. CON LA INFORMÁTICA	25.644	19.220	6.424
J	63 SERVICIOS DE INFORMACIÓN	4.936	3.913	1.023
K	64 SERVICIOS FINANCIEROS, EXCEPTO SEGUROS Y FONDOS DE PENSIONES	1.812	1.567	245
K	65 SEGUROS, REASEGUROS Y FONDOS DE PENSIONES.	1.676	1.605	71
K	66 ACTIVIDADES AUXIL.A LOS SERVICIOS FINANCIEROS Y A LOS SEGUROS	35.341	33.199	2.142
L	68 ACTIVIDADES INMOBILIARIAS	25.976	20.185	5.791
M	69 ACTIVIDADES JURÍDICAS Y DE CONTABILIDAD	40.861	39.569	1.292
M	70 ACTIV. DE LAS SEDES CENTRALES; CONSULTORÍA DE GESTIÓN EMPRESARIAL	16.888	13.983	2.905
M	71 SERVICIOS TÉCNICOS DE ARQUITECTURA E INGENIERÍA	34.409	31.913	2.496
M	72 INVESTIGACIÓN Y DESARROLLO	12.155	11.590	565
M	73 PUBLICIDAD Y ESTUDIOS DE MERCADO	25.683	20.449	5.234
M	74 OTRAS ACTIVIDADES PROFESIONALES, CIENTÍFICAS Y TÉCNICAS	56.301	46.670	9.631
M	75 ACTIVIDADES VETERINARIAS	6.164	5.971	193
N	77 ACTIVIDADES DE ALQUILER	8.366	7.210	1.156
N	78 ACTIVIDADES RELACIONADAS CON EL EMPLEO	1.124	840	284
N	79 ACTIVIDADES DE AGENCIAS DE VIAJES	12.826	10.333	2.493
N	80 ACTIVIDADES DE SEGURIDAD E INVESTIGACIÓN	1.227	1.132	95
N	81 SERVICIOS A EDIFICIOS Y ACTIVIDADES DE JARDINERÍA	35.323	27.694	7.629
N	82 ACTIVIDADES ADMINISTRATIVAS DE OFICINA Y OTRAS AUX. A EMPRESAS	26.574	19.489	7.085
O	84 ADMINISTRACIÓN PÚBLICA Y DEFENSA; SEGURIDAD SOCIAL OBLIGATORIA	663	598	65
P	85 EDUCACIÓN	67.245	55.913	11.332
Q	86 ACTIVIDADES SANITARIAS	82.087	76.405	5.682
Q	87 ASISTENCIA EN ESTABLECIMIENTOS RESIDENCIALES	420	369	51
Q	88 ACTIVIDADES DE SERVICIOS SOCIALES SIN ALOJAMIENTO	2.298	2.029	269
R	90 ACTIVIDADES DE CREACIÓN, ARTÍSTICAS Y ESPECTÁCULOS	32.910	28.992	3.918
R	91 ACTIVIDADES DE BIBLIOTECAS, ARCHIVOS, MUSEOS Y OTRAS CULTURALES	907	829	78
R	92 ACTIVIDADES DE JUEGOS DE AZAR Y APUESTAS	2.979	2.933	46
R	93 ACTIVIDADES DEPORTIVAS, RECREATIVAS Y DE ENTRETENIMIENTO	23.028	20.621	2.407
S	94 ACTIVIDADES ASOCIATIVAS	1.377	1.242	135
S	95 REPARACIÓN DE ORDENADORES, EFECTOS PERSONALES Y DE USO DOMÉSTICO	20.503	18.839	1.664
S	96 OTROS SERVICIOS PERSONALES	145.418	120.845	24.573
T	97 ACTIVIDADES DE LOS HOGARES COMO EMPLEADORES DE PERSONAL DOMÉSTICO	231	182	49
U	99 ACTIVIDADES DE ORGANIZACIONES Y ORGANISMOS EXTRATERRITORIALES	118	102	16

**TRABAJADORES AUTÓNOMOS. PERSONAS FÍSICAS, EN LA SEGURIDAD SOCIAL,  
SEGÚN NACIONALIDAD, POR SECTOR**

30/09/2023



# **TRABAJADORES AUTÓNOMOS, PERSONAS FÍSICAS**

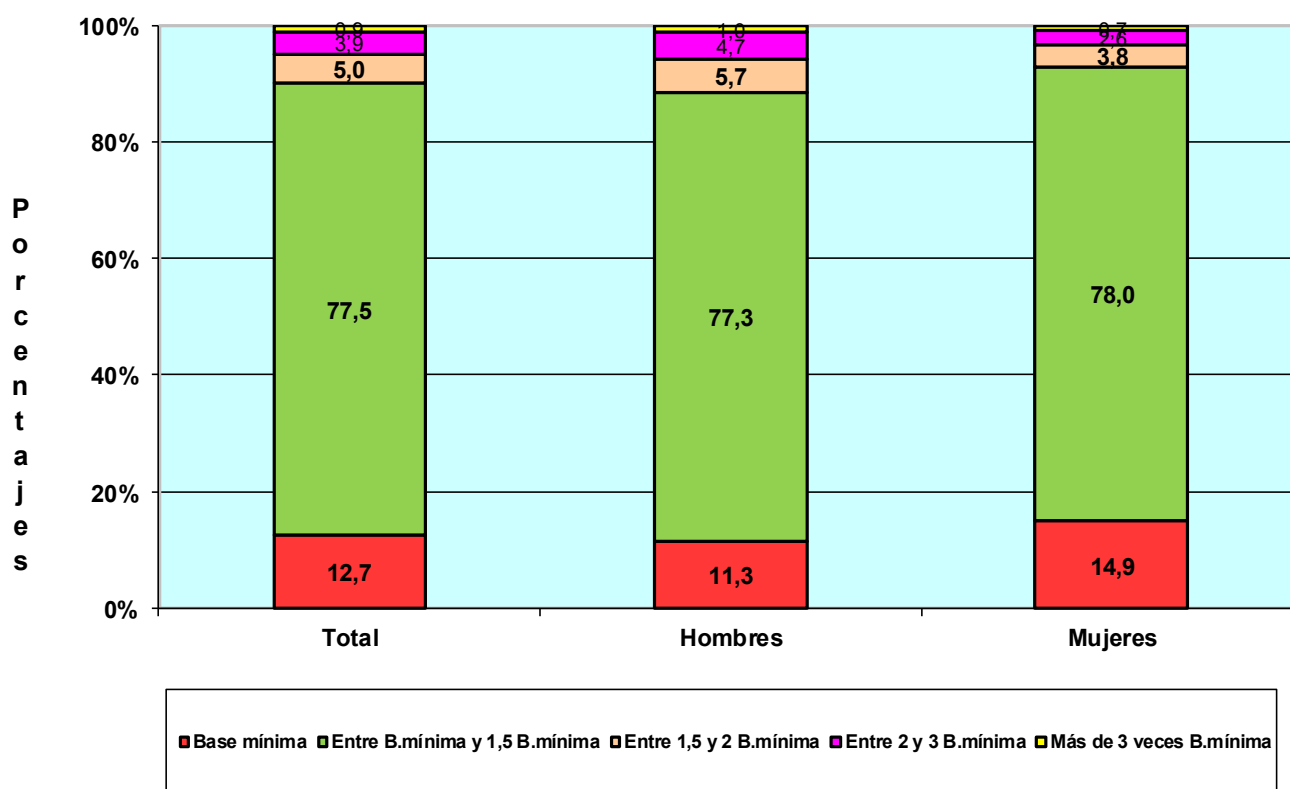
**Según Base de Cotización**

# TRABAJADORES AUTÓNOMOS, PERSONAS FÍSICAS, EN LA SEGURIDAD SOCIAL, SEGÚN BASE DE COTIZACION, POR SEXO

30/09/2023

Base mínima : 950,98 €

	Total	Base mínima	Entre B.mínima y 1,5 B.mínima	Entre 1,5 y 2 B.mínima	Entre 2 y 3 B.mínima	Más de 3 veces B.mínima
<b>Total</b>	<b>2.020.765</b>	<b>255.857</b>	<b>1.566.612</b>	<b>101.086</b>	<b>78.922</b>	<b>18.288</b>
<b>MUJERES</b>	<b>739.937</b>	110.604	577.018	28.188	19.157	4.970
<b>HOMBRES</b>	<b>1.280.828</b>	145.253	989.594	72.898	59.765	13.318

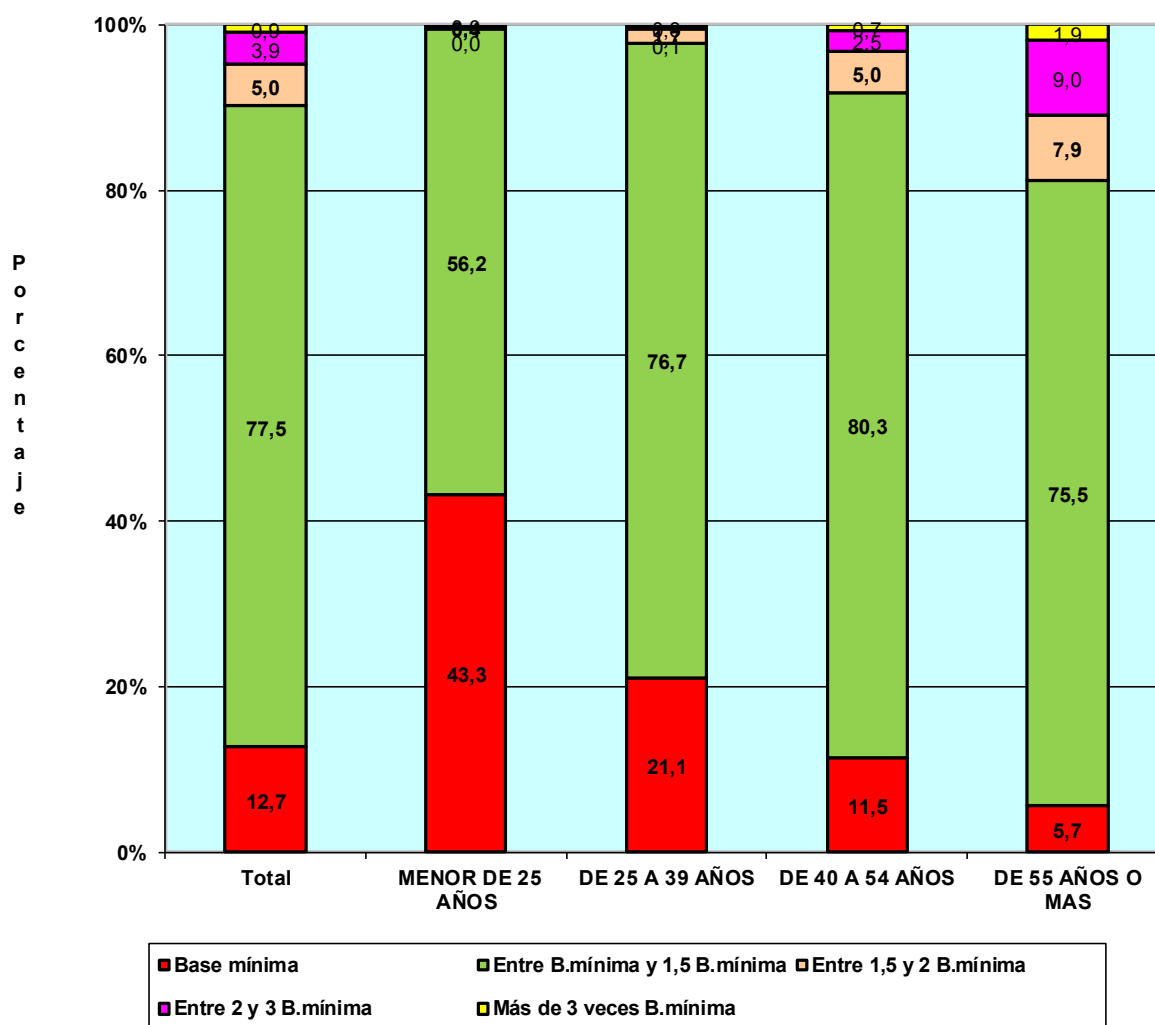


# TRABAJADORES AUTÓNOMOS, PERSONAS FÍSICAS, EN LA SEGURIDAD SOCIAL, SEGÚN BASE DE COTIZACION, POR EDAD

30/09/2023

Base mínima 950,98 €

	Total	Base mínima	Entre B.mínima y 1,5 B.mínima	Entre 1,5 y 2 B.mínima	Entre 2 y 3 B.mínima	Más de 3 veces B.mínima
<b>Total</b>	<b>2.020.765</b>	<b>255.857</b>	<b>1.566.612</b>	<b>101.086</b>	<b>78.922</b>	<b>18.288</b>
MENOR DE 25 AÑOS	42.032	18.191	23.642	159	19	21
DE 25 A 39 AÑOS	473.126	99.910	363.072	7.974	1.534	636
DE 40 A 54 AÑOS	897.099	103.023	720.455	44.808	22.819	5.994
DE 55 AÑOS O MAS	608.508	34.733	459.443	48.145	54.550	11.637

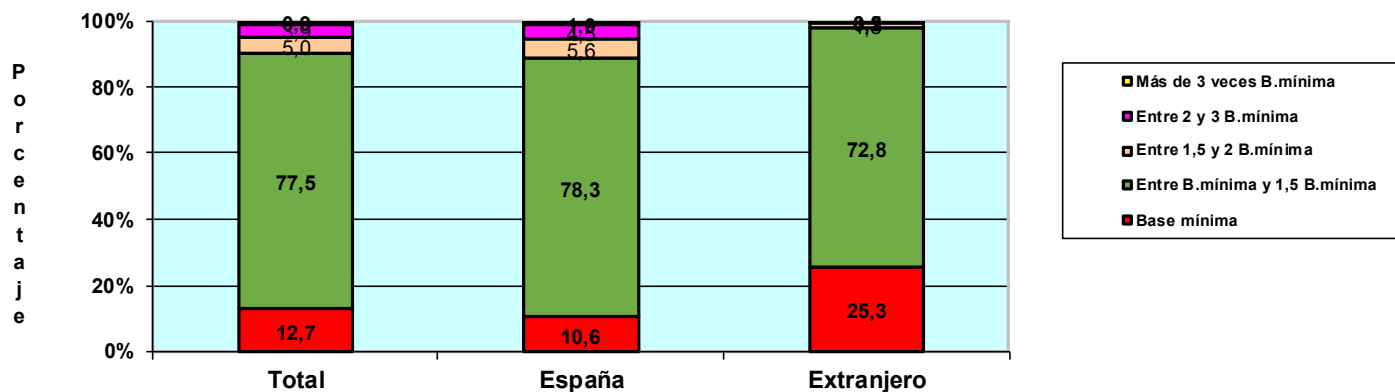


# TRABAJADORES AUTÓNOMOS, PERSONAS FÍSICAS, EN LA SEGURIDAD SOCIAL, SEGÚN BASE DE COTIZACIÓN, POR NACIONALIDAD

30/09/2023

Base mínima: 950,98 €

	Total	Base mínima	Entre B.mínima y 1,5 B.mínima	Entre 1,5 y 2 B.mínima	Entre 2 y 3 B.mínima	Más de 3 veces B.mínima
<b>Total</b>	<b>2.020.765</b>	<b>255.857</b>	<b>1.566.612</b>	<b>101.086</b>	<b>78.922</b>	<b>18.288</b>
<b>ESPAÑA</b>	<b>1.733.944</b>	183.385	1.357.825	97.441	77.482	17.811
<b>EXTRANJERO</b>	<b>286.821</b>	72.472	208.787	3.645	1.440	477



# TRABAJADORES AUTÓNOMOS, PERSONAS FÍSICAS, EXTRANJEROS SEGÚN BASE DE COTIZACIÓN, POR CONTINENTE

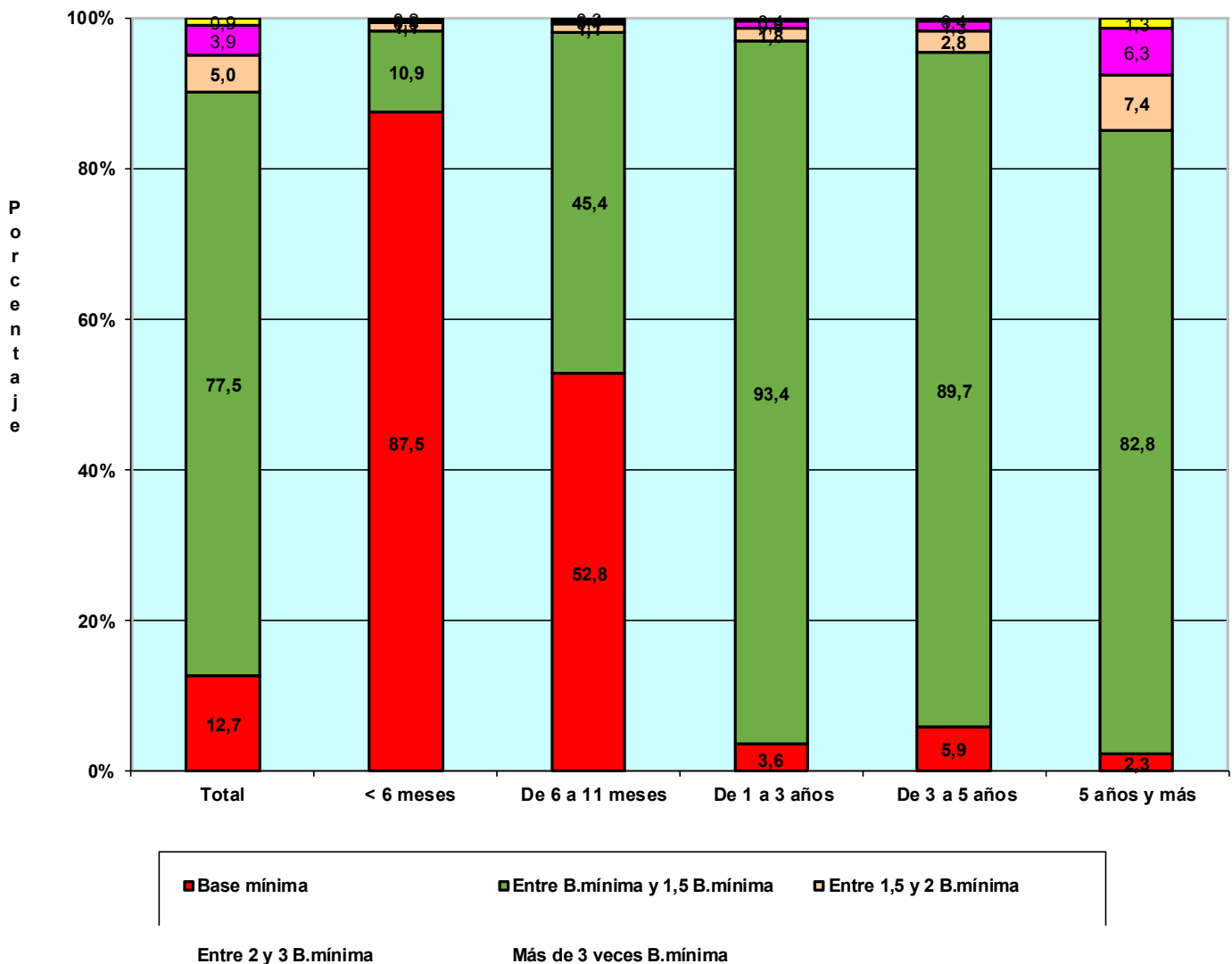
	Total	Base mínima	Entre B.mínima y 1,5 B.mínima	Entre 1,5 y 2 B.mínima	Entre 2 y 3 B.mínima	Más de 3 veces B.mínima
<b>Total</b>	<b>286.821</b>	<b>72.472</b>	<b>208.787</b>	<b>3.645</b>	<b>1.440</b>	<b>477</b>
EUROPA UE	95.286	20.803	70.855	2.243	1.018	367
EUROPA RESTO	52.672	12.527	39.249	651	205	40
AFRICA	28.378	9.429	18.802	114	24	9
AMERICA CENTRAL	4.697	1.807	2.860	19	8	3
AMERICA DEL NORTE	3.612	867	2.574	105	40	26
AMERICA DEL SUR	56.349	19.896	36.131	236	64	22
ASIA	44.641	6.833	37.472	262	70	4
OCEANIA	612	165	431	9	4	3
DESCONOCIDO	574	145	413	6	7	3

# TRABAJADORES AUTÓNOMOS, PERSONAS FÍSICAS, EN LA SEGURIDAD SOCIAL, SEGÚN BASE DE COTIZACIÓN, POR ANTIGÜEDAD

30/09/2023

Base mínima: 950,98 €

	Total	Base mínima	Entre B.mínima y 1,5 B.mínima	Entre 1,5 y 2 B.mínima	Entre 2 y 3 B.mínima	Más de 3 veces B.mínima
<b>Total</b>	<b>2.020.765</b>	<b>255.857</b>	<b>1.566.612</b>	<b>101.086</b>	<b>78.922</b>	<b>18.288</b>
<b>Menos de 6 mes</b>	<b>150.067</b>	131.316	16.364	1.579	458	350
<b>De 6 a 11 meses</b>	<b>136.631</b>	72.150	62.072	1.463	573	373
<b>De 1 a 3 años</b>	<b>343.741</b>	12.232	321.220	6.018	2.842	1.429
<b>De 3 a 5 años</b>	<b>237.809</b>	13.917	213.236	6.624	2.985	1.047
<b>5 años y más</b>	<b>1.152.517</b>	26.242	953.720	85.402	72.064	15.089



**TRABAJADORES AUTÓNOMOS, PERSONAS FÍSICAS, EN LA SEGURIDAD SOCIAL,  
SEGÚN BASE DE COTIZACIÓN, POR COMUNIDAD AUTÓNOMA Y PROVINCIA**

30/09/2023

Base mínima: 950,98 €

Com. Autónoma / Provincia

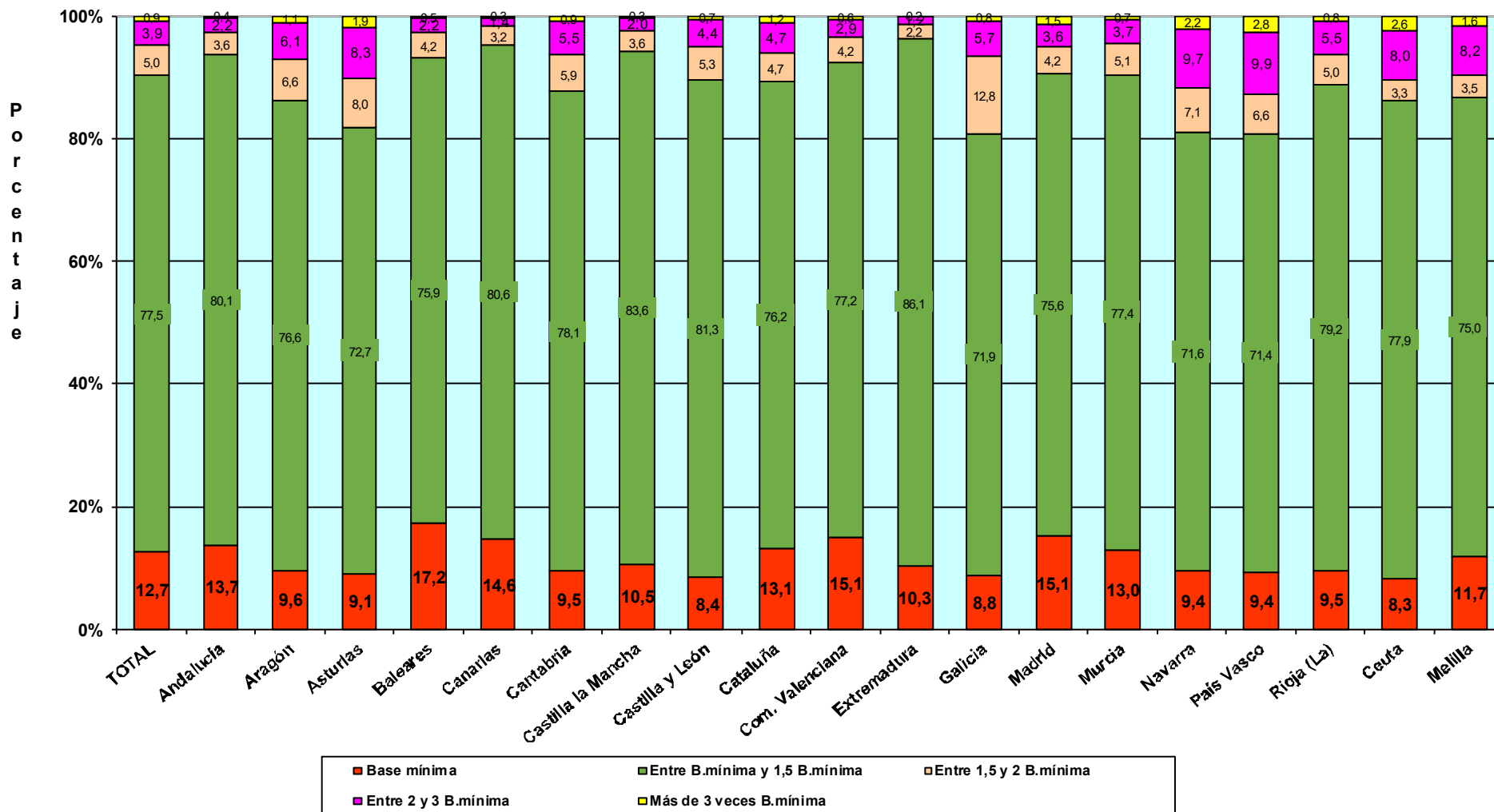
	Total	Base mínima	Entre B.mínima y 1,5 B.mínima	Entre 1,5 y 2 B.mínima	Entre 2 y 3 B.mínima	Más de 3 veces B.mínima
<b>Total</b>	<b>2.020.765</b>	<b>255.857</b>	<b>1.566.612</b>	<b>101.086</b>	<b>78.922</b>	<b>18.288</b>
<b>ANDALUCIA</b>	<b>374.348</b>	<b>51.340</b>	<b>299.667</b>	<b>13.527</b>	<b>8.383</b>	<b>1.431</b>
Almería	43.165	4.737	36.626	1.058	645	99
Cádiz	44.765	6.496	35.410	1.697	998	164
Córdoba	33.760	3.807	27.769	1.257	804	123
Granada	46.160	6.502	36.404	1.809	1.255	190
Huelva	19.119	2.400	15.455	806	396	62
Jaén	28.997	3.174	24.096	997	649	81
Málaga	84.423	14.071	65.199	2.977	1.848	328
Sevilla	73.959	10.153	58.708	2.926	1.788	384
<b>ARAGON</b>	<b>58.252</b>	<b>5.569</b>	<b>44.634</b>	<b>3.839</b>	<b>3.582</b>	<b>628</b>
Huesca	13.495	953	10.891	826	712	113
Teruel	8.517	662	6.849	491	451	64
Zaragoza	36.240	3.954	26.894	2.522	2.419	451
<b>ASTURIAS</b>	<b>44.005</b>	<b>4.016</b>	<b>31.984</b>	<b>3.542</b>	<b>3.638</b>	<b>825</b>
Asturias	44.005	4.016	31.984	3.542	3.638	825
<b>BALEARES</b>	<b>59.386</b>	<b>10.210</b>	<b>45.064</b>	<b>2.509</b>	<b>1.327</b>	<b>276</b>
Baleares	59.386	10.210	45.064	2.509	1.327	276
<b>CANARIAS</b>	<b>96.119</b>	<b>14.047</b>	<b>77.430</b>	<b>3.030</b>	<b>1.309</b>	<b>303</b>
Las Palmas	49.046	6.790	39.194	1.949	906	207
S.C.Tenerife	47.073	7.257	38.236	1.081	403	96
<b>CANTABRIA</b>	<b>26.238</b>	<b>2.502</b>	<b>20.485</b>	<b>1.560</b>	<b>1.442</b>	<b>249</b>
Cantabria	26.238	2.502	20.485	1.560	1.442	249
<b>CASTILLA LA MANCHA</b>	<b>91.657</b>	<b>9.638</b>	<b>76.600</b>	<b>3.266</b>	<b>1.872</b>	<b>281</b>
Albacete	16.854	1.778	14.080	607	327	62
Ciudad Real	22.846	2.104	19.120	958	580	84
Cuenca	12.636	949	11.094	369	200	24
Guadalajara	9.685	1.142	7.837	397	277	32
Toledo	29.636	3.665	24.469	935	488	79
<b>CASTILLA Y LEON</b>	<b>115.863</b>	<b>9.709</b>	<b>94.140</b>	<b>6.167</b>	<b>5.088</b>	<b>759</b>
Ávila	9.302	835	7.870	329	242	26
Burgos	16.642	1.399	13.158	970	961	154
León	21.213	1.756	16.556	1.390	1.316	195
Palencia	7.914	556	6.443	481	376	58
Salamanca	16.293	1.376	13.638	721	483	75
Segovia	8.911	717	7.361	482	316	35
Soria	4.935	340	3.960	331	277	27
Valladolid	20.175	2.003	16.154	1.033	826	159
Zamora	10.478	727	9.000	430	291	30
<b>CATALUÑA</b>	<b>332.264</b>	<b>43.568</b>	<b>253.130</b>	<b>15.781</b>	<b>15.754</b>	<b>4.031</b>
Barcelona	239.465	32.100	179.392	11.939	12.625	3.409
Gerona	37.983	5.044	29.382	1.795	1.439	323
Lérida	21.415	2.169	17.695	761	677	113
Tarraçona	33.401	4.255	26.661	1.286	1.013	186
<b>COM. VALENCIANA</b>	<b>206.786</b>	<b>31.230</b>	<b>159.606</b>	<b>8.770</b>	<b>5.922</b>	<b>1.258</b>
Alicante	82.537	13.907	63.530	2.868	1.867	365
Castellón	23.193	2.807	18.239	1.141	825	181
Valencia	101.056	14.516	77.837	4.761	3.230	712
<b>EXTREMADURA</b>	<b>55.177</b>	<b>5.692</b>	<b>47.482</b>	<b>1.207</b>	<b>672</b>	<b>124</b>
Badajoz	34.067	3.552	29.377	712	351	75
Cáceres	21.110	2.140	18.105	495	321	49
<b>GALICIA</b>	<b>130.068</b>	<b>11.482</b>	<b>93.536</b>	<b>16.601</b>	<b>7.372</b>	<b>1.077</b>
La Coruña	53.290	4.629	37.622	7.115	3.415	509
Lugo	19.847	1.302	15.353	1.841	1.216	135
Orense	14.339	1.335	10.947	1.137	825	95
Pontevedra	42.592	4.216	29.614	6.508	1.916	338
<b>MADRID</b>	<b>248.501</b>	<b>37.550</b>	<b>187.777</b>	<b>10.460</b>	<b>9.034</b>	<b>3.680</b>
Madrid	248.501	37.550	187.777	10.460	9.034	3.680
<b>MURCIA</b>	<b>59.636</b>	<b>7.762</b>	<b>46.158</b>	<b>3.052</b>	<b>2.222</b>	<b>442</b>
Murcia	59.636	7.762	46.158	3.052	2.222	442
<b>NAVARRA</b>	<b>25.965</b>	<b>2.443</b>	<b>18.599</b>	<b>1.851</b>	<b>2.510</b>	<b>562</b>
Navarra	25.965	2.443	18.599	1.851	2.510	562
<b>PAIS VASCO</b>	<b>76.182</b>	<b>7.129</b>	<b>54.380</b>	<b>4.996</b>	<b>7.548</b>	<b>2.129</b>
Álava	10.446	978	7.623	656	946	243
Guipúzcoa	25.011	2.165	17.202	1.919	2.961	764
Vizcaya	40.725	3.986	29.555	2.421	3.641	1.122
<b>RIOJA (LA)</b>	<b>15.111</b>	<b>1.432</b>	<b>11.973</b>	<b>752</b>	<b>826</b>	<b>128</b>
Rioja (La)	15.111	1.432	11.973	752	826	128
<b>CEUTA</b>	<b>2.116</b>	<b>175</b>	<b>1.649</b>	<b>69</b>	<b>169</b>	<b>54</b>
Ceuta	2.116	175	1.649	69	169	54
<b>MELILLA</b>	<b>3.091</b>	<b>363</b>	<b>2.318</b>	<b>107</b>	<b>252</b>	<b>51</b>
Melilla	3.091	363	2.318	107	252	51



**TRABAJADORES AUTÓNOMOS, PERSONAS FÍSICAS, EN LA SEGURIDAD SOCIAL,  
SEGÚN BASE DE COTIZACIÓN, POR COMUNIDAD AUTÓNOMA**

30/09/2023

Base mínima: 950,98 €



**TRABAJADORES AUTÓNOMOS, PERSONAS FÍSICAS, EN LA SEGURIDAD SOCIAL,  
SEGÚN BASE DE COTIZACIÓN, POR SECTOR Y SECCIÓN DE ACTIVIDAD**

30/09/2023

Base mínima: 950,98 €

*Actividades Económicas (CNAE-2009)*

**SECTORES**

	Total	Base mínima (A)	Entre B.mínima y 1,5 B.mínima (B)	Entre 1,5 y 2 B.mínima (C)	Entre 2 y 3 B.mínima (D)	Más de 3 veces B.mínima (E)
<b>Total</b>	<b>2.020.765</b>	<b>255.857</b>	<b>1.566.612</b>	<b>101.086</b>	<b>78.922</b>	<b>18.288</b>
1.-AGRICULTURA	215.901	10.259	186.538	14.403	4.290	411
2.-INDUSTRIA	81.094	8.737	62.286	4.882	4.404	785
3.-CONSTRUCCION	233.964	29.121	183.507	12.000	8.431	905
4.-SERVICIOS	1.489.806	207.740	1.134.281	69.801	61.797	16.187

**SECCIONES**

	Total	(A)	(B)	(C)	(D)	(E)
<b>Total</b>	<b>2.020.765</b>	<b>255.857</b>	<b>1.566.612</b>	<b>101.086</b>	<b>78.922</b>	<b>18.288</b>
A AGRICULTURA, GANADERÍA, SILVICULTURA Y PESCA	215.901	10.259	186.538	14.403	4.290	411
B INDUSTRIAS EXTRACTIVAS	598	40	479	34	31	14
C INDUSTRIA MANUFACTURERA	79.287	8.573	60.881	4.773	4.304	756
D SUMIN. ENERGÍA ELÉCTRICA, GAS, VAPOR Y AIRE ACONDIC.	441	52	334	27	23	5
E SUMIN. AGUA, ACT. SANEAM., GEST. RESIDUOS Y DESCONTAMINACIÓN	768	72	592	48	46	10
F CONSTRUCCIÓN	233.964	29.121	183.507	12.000	8.431	905
G COMERCIO P/ MAYOR Y P/ MENOR; REPARACIÓN DE VEHÍCULOS	401.352	48.743	308.789	20.599	19.150	4.071
H TRANSPORTE Y ALMACENAMIENTO	152.687	16.958	112.964	10.806	10.958	1.001
I HOSTELERÍA	164.155	21.562	130.631	6.359	5.118	485
J INFORMACIÓN Y COMUNICACIONES	48.722	10.028	34.604	2.152	1.204	734
K ACTIVIDADES FINANCIERAS Y DE SEGUROS	38.829	4.535	29.795	2.094	1.726	679
L ACTIVIDADES INMOBILIARIAS	25.976	4.194	19.930	920	738	194
M ACTIVIDADES PROFESIONALES, CIENTÍFICAS Y TÉCNICAS	192.461	27.104	140.767	10.110	9.141	5.339
N ACTIVIDADES ADMINISTRATIVAS Y SERVICIOS AUXILIARES	85.440	15.536	63.985	2.939	2.341	639
O ADMINISTRACIÓN PÚBLICA Y DEFENSA; SEG. SOCIAL OBLIGATORIA	663	109	503	17	27	7
P EDUCACIÓN	67.245	12.780	50.824	1.744	1.538	359
Q ACTIVIDADES SANITARIAS Y DE SERVICIOS SOCIALES	84.805	9.146	64.497	4.899	4.519	1.744
R ACTIVIDADES ARTÍSTICAS, RECREATIVAS Y DE ENTRETENIMIENTO	59.824	11.991	44.850	1.611	1.110	262
S OTROS SERVICIOS	167.298	25.023	131.842	5.541	4.219	673
T ACT. DE LOS HOGARES COMO EMPLEADORES Y COMO PRODUCTORES	231	24	196	6	5	0
U ACT. DE ORGANIZACIONES Y ORGANISMOS EXTRATERRITORIALES	118	7	104	4	3	0

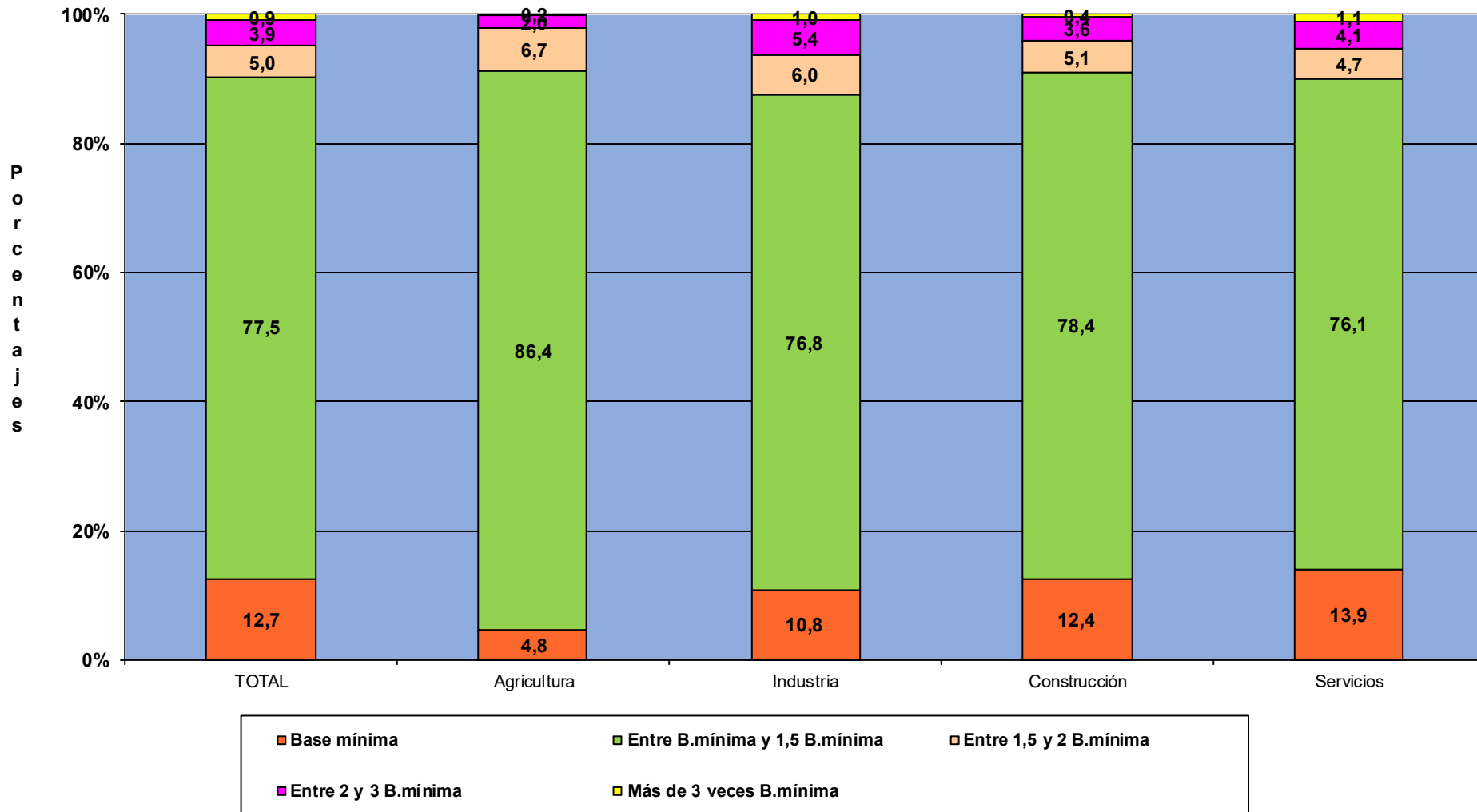
**DIVISIÓN DE ACTIVIDAD (CNAE-2009)**

		<b>Total</b>	<b>(A)</b>	<b>(B)</b>	<b>(C)</b>	<b>(D)</b>	<b>(E)</b>
<b>Total</b>		<b>2.020.765</b>	<b>255.857</b>	<b>1.566.612</b>	<b>101.086</b>	<b>78.922</b>	<b>18.288</b>
A	01 AGRICULTURA, GANADERÍA, CAZA Y SERVICIOS RELACIONADOS	202.954	9.558	182.681	6.419	3.909	387
A	02 SILVICULTURA Y EXPLOTACIÓN FORESTAL	3.871	645	2.902	177	126	21
A	03 PESCA Y ACUICULTURA	9.076	56	955	7.807	255	3
B	05 EXTRACCIÓN DE ANTRACITA, HULLA Y LIGNITO	23	0	20	1	2	0
B	06 EXTRACCIÓN DE CRUDO DE PETRÓLEO Y GAS NATURAL	5	1	4	0	0	0
B	07 EXTRACCIÓN DE MINERALES METÁLICOS	14	0	9	1	2	2
B	08 OTRAS INDUSTRIAS EXTRACTIVAS	484	33	388	28	24	11
B	09 ACTIVIDADES DE APOYO A LAS INDUSTRIAS EXTRACTIVAS	72	6	58	4	3	1
C	10 INDUSTRIA DE LA ALIMENTACIÓN	9.618	762	7.593	592	590	81
C	11 FABRICACIÓN DE BEBIDAS	830	99	654	39	26	12
C	12 INDUSTRIA DEL TABACO	17	2	14	0	1	0
C	13 INDUSTRIA TEXTIL	2.884	445	2.231	89	94	25
C	14 CONFECCIÓN DE PRENDAS DE VESTIR	7.521	1.392	5.825	166	121	17
C	15 INDUSTRIA DEL CUERO Y DEL CALZADO	1.512	217	1.144	88	54	9
C	16 INDUSTRIA DE LA MADERA Y DEL CORCHO, CESTERÍA Y ESPARTERÍA	5.654	400	4.432	406	375	41
C	17 INDUSTRIA DEL PAPEL	309	41	225	11	27	5
C	18 ARTES GRÁFICAS Y REPRODUCCIÓN DE SOPORTES GRABADOS	8.449	1.309	6.564	289	246	41
C	19 COQUERÍAS Y REFINO DE PETRÓLEO	7	0	7	0	0	0
C	20 INDUSTRIA QUÍMICA	705	89	505	40	55	16
C	21 FABRICACIÓN DE PRODUCTOS FARMACÉUTICOS	28	1	19	3	4	1
C	22 FABRICACIÓN DE PRODUCTOS DE CAUCHO Y PLÁSTICOS	662	75	476	41	56	14
C	23 FABRICACIÓN DE OTROS PRODUCTOS MINERALES NO METÁLICOS	2.634	189	2.051	195	172	27
C	24 METALURGIA; FABRIC. PROD. DE HIERRO, ACERO Y FERROALEACIONES	1.192	28	814	124	182	44
C	25 FABRICACIÓN DE PROD. METÁLICOS, EXCEPTO MAQUINARIA Y EQUIPO	11.572	883	9.071	754	738	126
C	26 FABRICACIÓN DE PROD. INFORMÁTICOS, ELECTRÓNICOS Y ÓPTICOS	723	109	546	27	30	11
C	27 FABRICACIÓN DE MATERIAL Y EQUIPO ELÉCTRICO	270	29	199	19	17	6
C	28 FABRICACIÓN DE MAQUINARIA Y EQUIPO N.C.O.P.	1.719	57	1.182	167	252	61
C	29 FABRICACIÓN DE VEHÍCULOS DE MOTOR, REMOLQUES	328	35	246	12	25	10
C	30 FABRICACIÓN DE OTRO MATERIAL DE TRANSPORTE	401	44	306	14	30	7
C	31 FABRICACIÓN DE MUEBLES	5.281	346	4.211	373	323	28
C	32 OTRAS INDUSTRIAS MANUFACTURERAS	5.241	721	4.024	240	212	44
C	33 REPARACIÓN E INSTALACIÓN DE MAQUINARIA Y EQUIPO	11.730	1.300	8.542	1.084	674	130
D	35 SUMINISTRO DE ENERGÍA ELÉCTR., GAS, VAPOR Y AIRE ACONDICIONADO	441	52	334	27	23	5
E	36 CAPTACIÓN, DEPURACIÓN Y DISTRIBUCIÓN DE AGUA	115	7	91	8	9	0
E	37 RECOGIDA Y TRATAMIENTO DE AGUAS RESIDUALES	114	9	90	9	4	2
E	38 RECOGIDA, TRATAMIENTO Y ELIMINACIÓN DE RESIDUOS; VALORIZACIÓN	482	47	367	30	30	8
E	39 ACTIVIDADES DE DESCAM. Y OTROS SERV. DE GESTIÓN DE RESIDUOS	57	9	44	1	3	0
F	41 CONSTRUCCIÓN DE EDIFICIOS	69.119	10.182	53.837	2.913	1.964	223
F	42 INGENIERÍA CIVIL	2.531	114	2.032	197	162	26
F	43 ACTIVIDADES DE CONSTRUCCIÓN ESPECIALIZADA	162.314	18.825	127.638	8.890	6.305	656
G	45 VENTA Y REPARACIÓN DE VEHÍCULOS DE MOTOR Y MOTOCICLETAS	41.906	4.416	32.760	2.251	2.246	233
G	46 COMERCIO AL POR MAYOR E INTERMEDIARIOS DEL COMERCIO	73.230	7.976	54.646	4.568	4.768	1.272
G	47 COMERCIO AL POR MENOR	286.216	36.351	221.383	13.780	12.136	2.566
H	49 TRANSPORTE TERRESTRE Y POR TUBERÍA	132.888	10.514	100.164	10.541	10.731	938
H	50 TRANSPORTE MARÍTIMO Y POR VÍAS NAVEGABLES INTERIORES	820	213	566	26	12	3
H	51 TRANSPORTE AÉREO	157	51	76	11	14	5
H	52 ALMACENAMIENTO Y ACTIVIDADES ANEXAS AL TRANSPORTE	3.964	1.030	2.662	114	118	40
H	53 ACTIVIDADES POSTALES Y DE CORREOS	14.858	5.150	9.496	114	83	15
I	55 SERVICIOS DE ALOJAMIENTO	10.060	1.297	7.989	382	339	53
I	56 SERVICIOS DE COMIDAS Y BEBIDAS	154.095	20.265	122.642	5.977	4.779	432
J	58 EDICIÓN	3.983	624	2.919	197	178	65
J	59 ACTIV. CINEMATOGRAF., VIDEO Y PROGR. DE TV, SONIDO Y ED. MUSICAL	10.379	2.642	7.369	226	99	43
J	60 ACTIVIDADES DE PROGRAMACIÓN Y EMISIÓN DE RADIO Y TELEVISIÓN	571	83	449	18	14	7
J	61 TELECOMUNICACIONES	3.209	542	2.511	81	47	28
J	62 PROGRAMACIÓN, CONSULTORÍA Y ACTIV. RELAC. CON LA INFORMÁTICA	25.644	5.342	17.570	1.444	755	533
J	63 SERVICIOS DE INFORMACIÓN	4.936	795	3.786	186	111	58
K	64 SERVICIOS FINANCIEROS, EXCEPTO SEGUROS Y FONDOS DE PENSIONES	1.812	275	1.286	107	69	75
K	65 SEGUROS, REASEGUROS Y FONDOS DE PENSIONES,	1.676	102	1.325	104	115	30
K	66 ACTIVIDADES AUXIL. A LOS SERVICIOS FINANCIEROS Y A LOS SEGUROS	35.341	4.158	27.184	1.883	1.542	574
L	68 ACTIVIDADES INMOBILIARIAS	25.976	4.194	19.930	920	738	194
M	69 ACTIVIDADES JURÍDICAS Y DE CONTABILIDAD	40.861	2.905	26.869	3.924	4.066	3.097
M	70 ACTIV. DE LAS SEDES CENTRALES; CONSULTORÍA DE GESTIÓN EMPRESARIAL	16.888	2.619	11.834	944	857	634
M	71 SERVICIOS TÉCNICOS DE ARQUITECTURA E INGENIERÍA	34.409	3.750	26.226	1.978	1.704	751
M	72 INVESTIGACIÓN Y DESARROLLO	12.155	1.777	9.487	414	391	86
M	73 PUBLICIDAD Y ESTUDIOS DE MERCADO	25.683	5.501	18.782	739	451	210
M	74 OTRAS ACTIVIDADES PROFESIONALES, CIENTÍFICAS Y TÉCNICAS	56.301	10.172	42.891	1.621	1.154	463
M	75 ACTIVIDADES VETERINARIAS	6.164	380	4.678	490	518	98
N	77 ACTIVIDADES DE ALQUILER	8.366	961	6.294	478	484	149
N	78 ACTIVIDADES RELACIONADAS CON EL EMPLEO	1.124	221	778	49	51	25
N	79 ACTIVIDADES DE AGENCIAS DE VIAJES	12.826	2.728	9.411	348	260	79
N	80 ACTIVIDADES DE SEGURIDAD E INVESTIGACIÓN	1.227	191	960	42	28	6
N	81 SERVICIOS A EDIFICIOS Y ACTIVIDADES DE JARDINERÍA	35.323	5.974	27.363	1.099	782	105
N	82 ACTIVIDADES ADMINISTRATIVAS DE OFICINA Y OTRAS AUX. A EMPRESAS	26.574	5.461	19.179	923	736	275
O	84 ADMINISTRACIÓN PÚBLICA Y DEFENSA; SEGURIDAD SOCIAL OBLIGATORIA	663	109	503	17	27	7
P	85 EDUCACIÓN	67.245	12.780	50.824	1.744	1.538	359
Q	86 ACTIVIDADES SANITARIAS	82.087	8.690	62.423	4.790	4.452	1.732
Q	87 ASISTENCIA EN ESTABLECIMIENTOS RESIDENCIALES	420	54	312	29	20	5
Q	88 ACTIVIDADES DE SERVICIOS SOCIALES SIN ALOJAMIENTO	2.298	402	1.762	80	47	7
R	90 ACTIVIDADES DE CREACIÓN, ARTÍSTICAS Y ESPECTÁCULOS	32.910	6.996	24.336	863	562	153
R	91 ACTIVIDADES DE BIBLIOTECAS, ARCHIVOS, MUSEOS Y OTRAS CULTURALES	907	166	671	37	28	5
R	92 ACTIVIDADES DE JUEGOS DE AZAR Y APUESTAS	2.979	139	2.234	298	260	48
R	93 ACTIVIDADES DEPORTIVAS, RECREATIVAS Y DE ENTRETENIMIENTO	23.028	4.690	17.609	413	260	56
S	94 ACTIVIDADES ASOCIATIVAS	1.377	138	952	95	133	59
S	95 REPARACIÓN DE ORDENADORES, EFECTOS PERSONALES Y DE USO DOMÉSTICO	20.503	1.517	15.787	1.365	1.591	243
S	96 OTROS SERVICIOS PERSONALES	145.418	23.368	115.103	4.081	2.495	371
T	97 ACTIVIDADES DE LOS HOGARES COMO EMPLEADORES DE PERSONAL DOMÉSTICO	231	24	196	6	5	0
U	99 ACTIVIDADES DE ORGANIZACIONES Y ORGANISMOS EXTRATERRITORIALES	118	7	104	4	3	0

**TRABAJADORES AUTÓNOMOS, PERSONAS FÍSICAS, EN LA SEGURIDAD SOCIAL,  
SEGÚN BASE DE COTIZACIÓN, POR SECTOR**

30/09/2023

Base mínima: 950,98 €



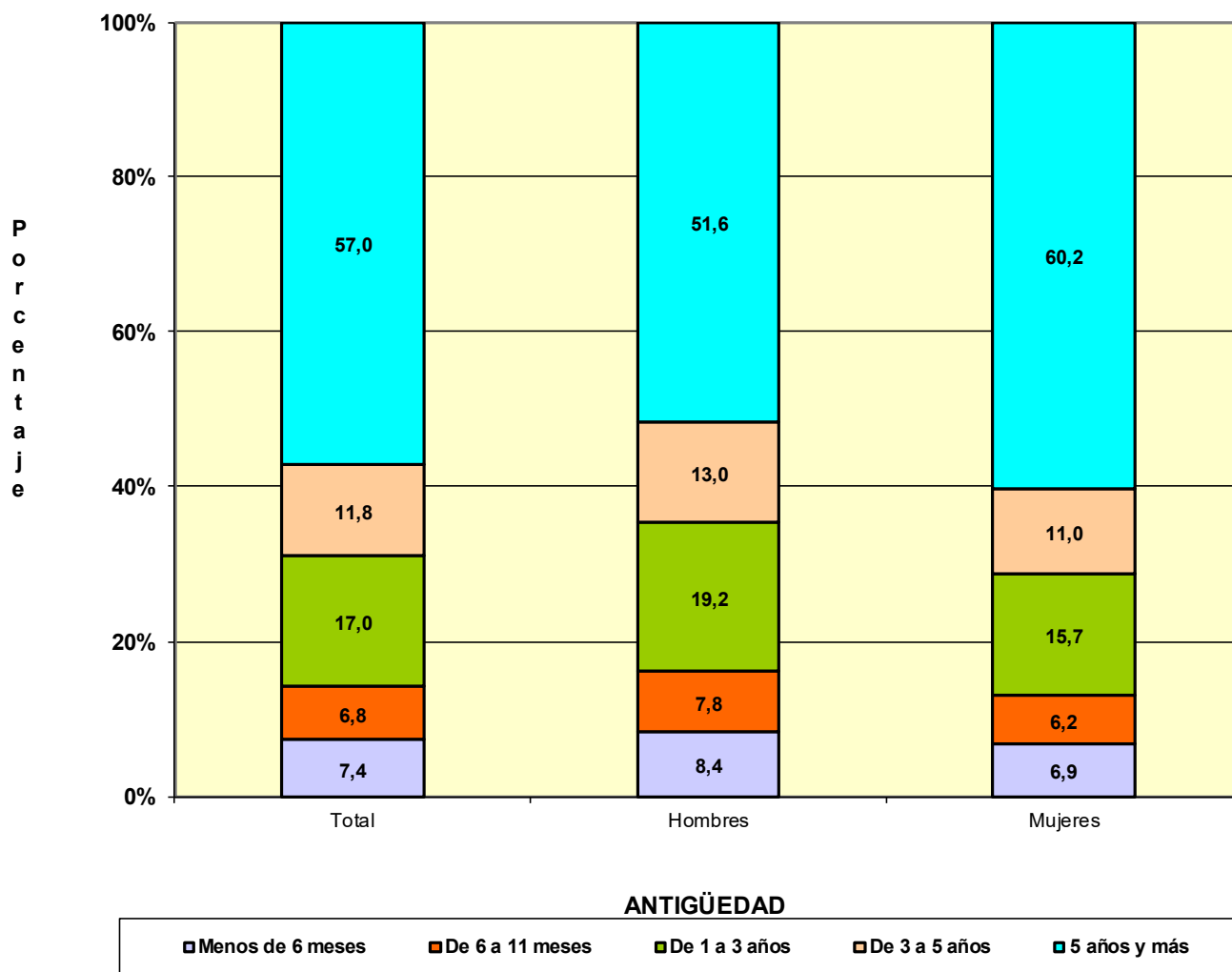
# **TRABAJADORES AUTÓNOMOS, PERSONAS FÍSICAS**

**Según Antigüedad**

# TRABAJADORES AUTÓNOMOS, PERSONAS FÍSICAS, EN LA SEGURIDAD SOCIAL, SEGÚN ANTIGÜEDAD, POR SEXO

30/09/2023

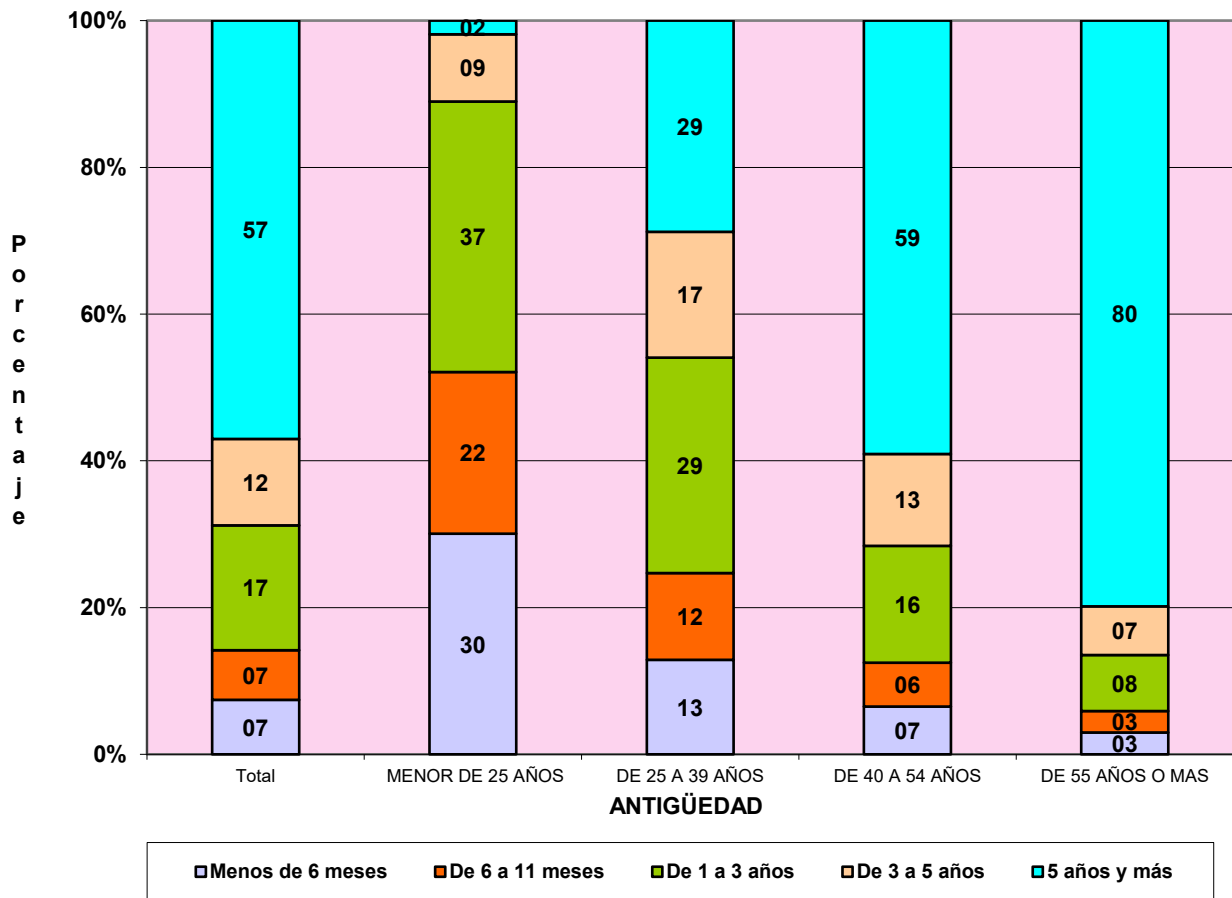
	<u>Total</u>	<u>Menos de 6 meses</u>	<u>De 6 a 11 meses</u>	<u>De 1 a 3 años</u>	<u>De 3 a 5 años</u>	<u>5 años y más</u>
<b>Total</b>	<b>2.020.765</b>	<b>150.067</b>	<b>136.631</b>	<b>343.741</b>	<b>237.809</b>	<b>1.152.517</b>
<b>MUJERES</b>	<b>739.937</b>	<b>62.167</b>	<b>57.619</b>	<b>142.230</b>	<b>96.326</b>	<b>381.595</b>
<b>HOMBRES</b>	<b>1.280.828</b>	<b>87.900</b>	<b>79.012</b>	<b>201.511</b>	<b>141.483</b>	<b>770.922</b>



# TRABAJADORES AUTÓNOMOS, PERSONAS FÍSICAS, EN LA SEGURIDAD SOCIAL, SEGÚN ANTIGÜEDAD, POR EDAD

30/09/2023

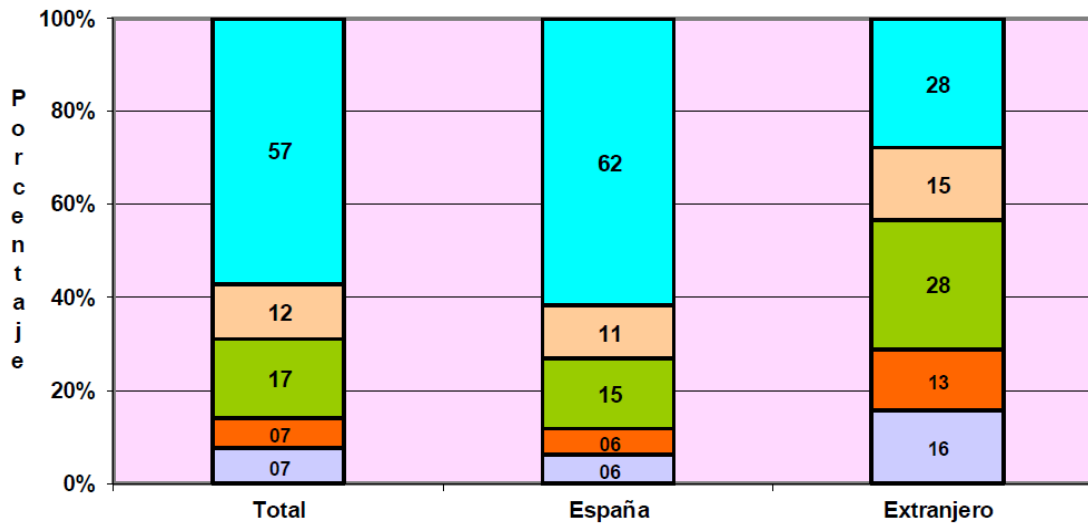
	<u>Total</u>	<u>Menos de 6 meses</u>	<u>De 6 a 11 meses</u>	<u>De 1 a 3 años</u>	<u>De 3 a 5 años</u>	<u>5 años y más</u>
<b>Total</b>	<b>2.020.765</b>	<b>150.067</b>	<b>136.631</b>	<b>343.741</b>	<b>237.809</b>	<b>1.152.517</b>
<b>MENOR DE 25 AÑOS</b>	<b>42.032</b>	12.644	9.250	15.493	3.862	783
<b>DE 25 A 39 AÑOS</b>	<b>473.126</b>	61.000	55.904	138.850	81.236	136.136
<b>DE 40 A 54 AÑOS</b>	<b>897.099</b>	58.393	53.671	142.836	112.349	529.850
<b>DE 55 AÑOS O MAS</b>	<b>608.508</b>	18.030	17.806	46.562	40.362	485.748



**TRABAJADORES AUTÓNOMOS, PERSONAS FÍSICAS, EN LA SEGURIDAD SOCIAL,  
SEGÚN ANTIGÜEDAD, POR NACIONALIDAD**

30/09/2023

	<u>Total</u>	<u>Menos de 6 meses</u>	<u>De 6 a 11 meses</u>	<u>De 1 a 3 años</u>	<u>De 3 a 5 años</u>	<u>5 años y más</u>
<b>Total</b>	<b>2.020.765</b>	<b>150.067</b>	<b>136.631</b>	<b>343.741</b>	<b>237.809</b>	<b>1.152.517</b>
<b>ESPAÑA</b>	<b>1.733.944</b>	<b>105.492</b>	<b>98.589</b>	<b>263.654</b>	<b>193.632</b>	<b>1.072.577</b>
<b>EXTRANJERO</b>	<b>286.821</b>	<b>44.575</b>	<b>38.042</b>	<b>80.087</b>	<b>44.177</b>	<b>79.940</b>



**TRABAJADORES AUTÓNOMOS, PERSONAS FÍSICAS, EXTRANJEROS  
SEGÚN ANTIGÜEDAD, POR CONTINENTE**

	<u>Total</u>	<u>Menos de 6 meses</u>	<u>De 6 a 11 meses</u>	<u>De 1 a 3 años</u>	<u>De 3 a 5 años</u>	<u>5 años y más</u>
<b>Total</b>	<b>286.821</b>	<b>44.575</b>	<b>38.042</b>	<b>80.087</b>	<b>44.177</b>	<b>79.940</b>
<b>EUROPA UE</b>	<b>95.286</b>	<b>12.406</b>	<b>11.137</b>	<b>26.206</b>	<b>14.798</b>	<b>30.739</b>
<b>EUROPA RESTO</b>	<b>52.672</b>	<b>8.083</b>	<b>6.882</b>	<b>14.120</b>	<b>9.038</b>	<b>14.549</b>
<b>AFRICA</b>	<b>28.378</b>	<b>4.963</b>	<b>4.444</b>	<b>8.530</b>	<b>4.244</b>	<b>6.197</b>
<b>AMERICA CENTRAL</b>	<b>4.697</b>	<b>1.184</b>	<b>1.012</b>	<b>1.607</b>	<b>520</b>	<b>374</b>
<b>AMERICA DEL NORTE</b>	<b>3.612</b>	<b>604</b>	<b>435</b>	<b>1.082</b>	<b>513</b>	<b>978</b>
<b>AMERICA DEL SUR</b>	<b>56.349</b>	<b>13.184</b>	<b>10.266</b>	<b>18.845</b>	<b>7.589</b>	<b>6.465</b>
<b>ASIA</b>	<b>44.641</b>	<b>3.950</b>	<b>3.713</b>	<b>9.367</b>	<b>7.287</b>	<b>20.324</b>
<b>OCEANIA</b>	<b>612</b>	<b>103</b>	<b>81</b>	<b>176</b>	<b>111</b>	<b>141</b>
<b>DESCONOCIDO</b>	<b>574</b>	<b>98</b>	<b>72</b>	<b>154</b>	<b>77</b>	<b>173</b>

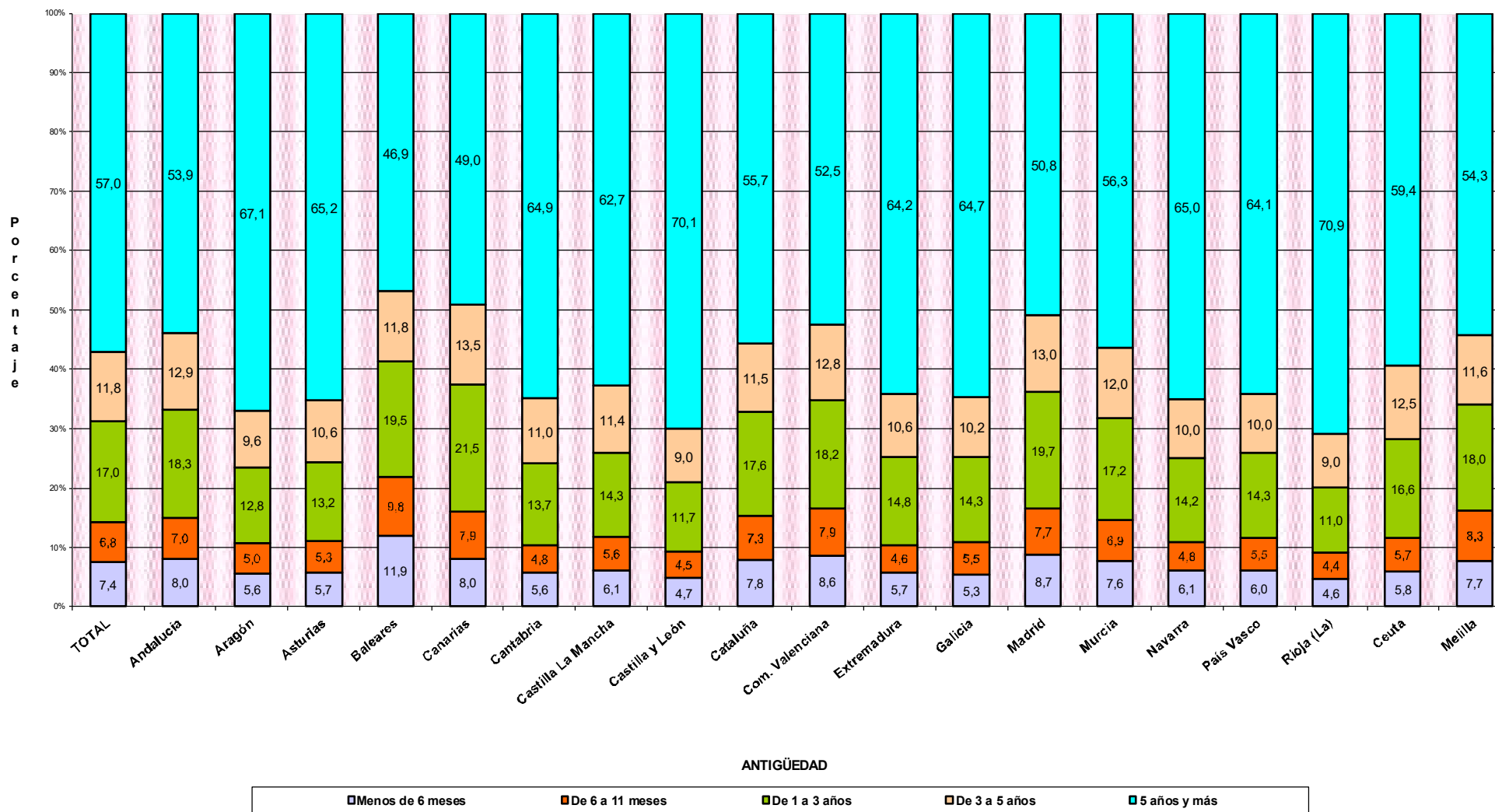


**TRABAJADORES AUTÓNOMOS, PERSONAS FÍSICAS, EN LA SEGURIDAD SOCIAL,  
SEGÚN ANTIGÜEDAD, POR COMUNIDAD AUTÓNOMA Y PROVINCIA**
**30/09/2023**

	<u>Total</u>	<u>Menos de 6 meses</u>	<u>De 6 a 11 meses</u>	<u>De 1 a 3 años</u>	<u>De 3 a 5 años</u>	<u>5 años y más</u>
<b>Total</b>	<b>2.020.765</b>	<b>150.067</b>	<b>136.631</b>	<b>343.741</b>	<b>237.809</b>	<b>1.152.517</b>
<b>ANDALUCIA</b>	<b>374.348</b>	<b>29.987</b>	<b>26.022</b>	<b>68.385</b>	<b>48.293</b>	<b>201.661</b>
Almería	43.165	3.015	2.538	7.045	5.257	25.310
Cádiz	44.765	3.562	3.445	8.489	5.845	23.424
Córdoba	33.760	2.163	1.812	5.148	4.275	20.362
Granada	46.160	3.853	3.031	8.467	5.741	25.068
Huelva	19.119	1.524	1.265	3.335	2.411	10.584
Jaén	28.997	1.991	1.720	4.449	3.554	17.283
Málaga	84.423	8.043	7.074	17.871	11.099	40.336
Sevilla	73.959	5.836	5.137	13.581	10.111	39.294
<b>ARAGON</b>	<b>58.252</b>	<b>3.240</b>	<b>2.916</b>	<b>7.434</b>	<b>5.596</b>	<b>39.066</b>
Huesca	13.495	572	565	1.404	1.196	9.758
Teruel	8.517	382	377	921	744	6.093
Zaragoza	36.240	2.286	1.974	5.109	3.656	23.215
<b>ASTURIAS</b>	<b>44.005</b>	<b>2.487</b>	<b>2.349</b>	<b>5.819</b>	<b>4.655</b>	<b>28.695</b>
Asturias	44.005	2.487	2.349	5.819	4.655	28.695
<b>BALEARES</b>	<b>59.386</b>	<b>7.086</b>	<b>5.839</b>	<b>11.604</b>	<b>7.027</b>	<b>27.830</b>
Baleares	59.386	7.086	5.839	11.604	7.027	27.830
<b>CANARIAS</b>	<b>96.119</b>	<b>7.662</b>	<b>7.628</b>	<b>20.708</b>	<b>12.991</b>	<b>47.130</b>
Las Palmas	49.046	3.770	3.797	10.344	6.410	24.725
S. C. Tenerife	47.073	3.892	3.831	10.364	6.581	22.405
<b>CANTABRIA</b>	<b>26.238</b>	<b>1.466</b>	<b>1.248</b>	<b>3.602</b>	<b>2.884</b>	<b>17.038</b>
Cantabria	26.238	1.466	1.248	3.602	2.884	17.038
<b>CASTILLA LA MANCHA</b>	<b>91.657</b>	<b>5.564</b>	<b>5.089</b>	<b>13.066</b>	<b>10.468</b>	<b>57.470</b>
Albacete	16.854	1.033	959	2.417	1.999	10.446
Ciudad Real	22.846	1.253	1.059	3.037	2.537	14.960
Cuenca	12.636	550	580	1.530	1.327	8.649
Guadalajara	9.685	710	594	1.531	1.137	5.713
Toledo	29.636	2.018	1.897	4.551	3.468	17.702
<b>CASTILLA Y LEON</b>	<b>115.863</b>	<b>5.494</b>	<b>5.216</b>	<b>13.531</b>	<b>10.378</b>	<b>81.244</b>
Ávila	9.302	437	415	1.101	849	6.500
Burgos	16.642	833	826	2.063	1.496	11.424
León	21.213	1.104	934	2.689	2.101	14.385
Palencia	7.914	312	321	788	652	5.841
Salamanca	16.293	700	708	1.789	1.404	11.692
Segovia	8.911	425	416	1.073	779	6.218
Soria	4.935	216	211	508	367	3.633
Valladolid	20.175	1.090	983	2.557	1.913	13.632
Zamora	10.478	377	402	963	817	7.919
<b>CATALUÑA</b>	<b>332.264</b>	<b>26.007</b>	<b>24.372</b>	<b>58.634</b>	<b>38.189</b>	<b>185.062</b>
Barcelona	239.465	19.417	17.963	44.058	27.924	130.103
Gerona	37.983	2.845	2.968	6.184	4.358	21.628
Lérida	21.415	1.231	1.043	2.698	2.092	14.351
Tarragona	33.401	2.514	2.398	5.694	3.815	18.980
<b>COM. VALENCIANA</b>	<b>206.786</b>	<b>17.731</b>	<b>16.386</b>	<b>37.686</b>	<b>26.451</b>	<b>108.532</b>
Alicante	82.537	7.392	6.803	15.754	11.112	41.476
Castellón	23.193	1.564	1.729	3.747	2.774	13.379
Valencia	101.056	8.775	7.854	18.185	12.565	53.677
<b>EXTREMADURA</b>	<b>55.177</b>	<b>3.166</b>	<b>2.554</b>	<b>8.164</b>	<b>5.869</b>	<b>35.424</b>
Badajoz	34.067	1.895	1.580	5.051	3.712	21.829
Cáceres	21.110	1.271	974	3.113	2.157	13.595
<b>GALICIA</b>	<b>130.068</b>	<b>6.905</b>	<b>7.145</b>	<b>18.638</b>	<b>13.241</b>	<b>84.139</b>
La Coruña	53.290	2.838	2.907	6.673	5.465	34.407
Lugo	19.847	698	804	2.000	1.654	14.691
Orense	14.339	743	774	1.891	1.486	9.445
Pontevedra	42.592	2.626	2.660	7.074	4.636	25.596
<b>MADRID</b>	<b>248.501</b>	<b>21.534</b>	<b>19.233</b>	<b>49.076</b>	<b>32.405</b>	<b>126.253</b>
Madrid	248.501	21.534	19.233	49.076	32.405	126.253
<b>MURCIA</b>	<b>59.636</b>	<b>4.545</b>	<b>4.122</b>	<b>10.233</b>	<b>7.146</b>	<b>33.590</b>
Murcia	59.636	4.545	4.122	10.233	7.146	33.590
<b>NAVARRA</b>	<b>25.965</b>	<b>1.572</b>	<b>1.236</b>	<b>3.684</b>	<b>2.584</b>	<b>16.889</b>
Navarra	25.965	1.572	1.236	3.684	2.584	16.889
<b>PAIS VASCO</b>	<b>76.182</b>	<b>4.559</b>	<b>4.226</b>	<b>10.903</b>	<b>7.651</b>	<b>48.843</b>
Álava	10.446	567	595	1.405	1.004	6.875
Guipúzcoa	25.011	1.486	1.335	3.407	2.427	16.356
Vizcaya	40.725	2.506	2.296	6.091	4.220	25.612
<b>RIOJA (LA)</b>	<b>15.111</b>	<b>701</b>	<b>671</b>	<b>1.666</b>	<b>1.357</b>	<b>10.716</b>
Rioja (La)	15.111	701	671	1.666	1.357	10.716
<b>CEUTA</b>	<b>2.116</b>	<b>123</b>	<b>121</b>	<b>351</b>	<b>265</b>	<b>1.256</b>
Ceuta	2.116	123	121	351	265	1.256
<b>MELILLA</b>	<b>3.091</b>	<b>238</b>	<b>258</b>	<b>557</b>	<b>359</b>	<b>1.679</b>
Melilla	3.091	238	258	557	359	1.679

# TRABAJADORES AUTÓNOMOS, PERSONAS FÍSICAS, EN LA SEGURIDAD SOCIAL, SEGUN ANTIGÜEDAD, POR COMUNIDAD AUTÓNOMA

30/09/2023



Actividades Económicas (CNAE-2009)

**SECTORES**

	Total	Menos de 6 meses (A)	De 6 a 11 meses (B)	De 1 a 3 años (C)	De 3 a 5 años (D)	5 años y más (E)
<b>Total</b>	<b>2.020.765</b>	<b>150.067</b>	<b>136.631</b>	<b>343.741</b>	<b>237.809</b>	<b>1.152.517</b>
1.-AGRICULTURA	215.901	7.863	7.126	22.026	19.656	159.230
2.-INDUSTRIA	81.094	4.768	4.710	12.617	9.072	49.927
3.-CONSTRUCCION	233.964	19.013	16.884	43.519	32.130	122.418
4.-SERVICIOS	1.489.806	118.423	107.911	265.579	176.951	820.942

**SECCIONES**

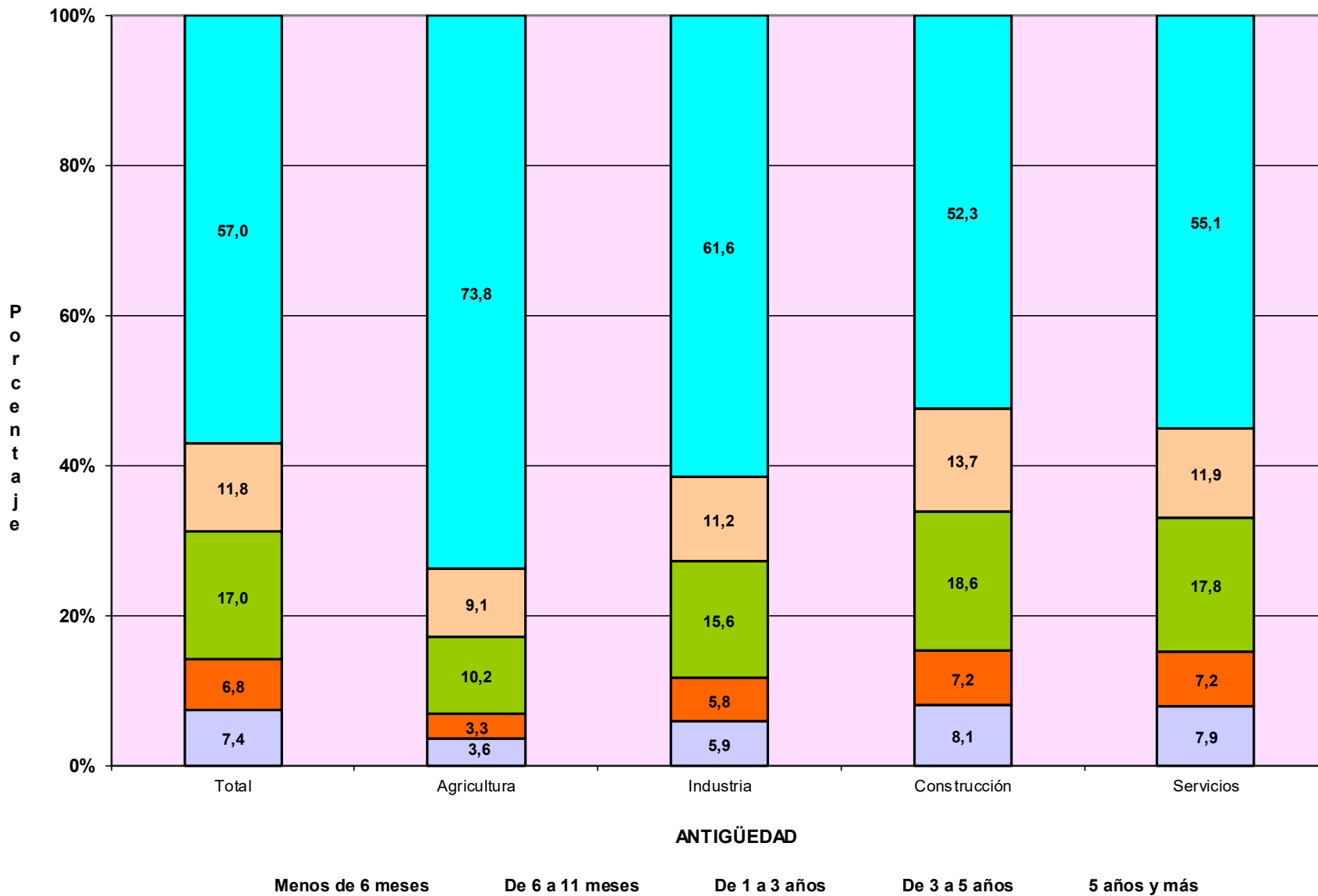
	Total	(A)	(B)	(C)	(D)	(E)
<b>Total</b>	<b>2.020.765</b>	<b>150.067</b>	<b>136.631</b>	<b>343.741</b>	<b>237.809</b>	<b>1.152.517</b>
A AGRICULTURA, GANADERÍA, SILVICULTURA Y PESCA	215.901	7.863	7.126	22.026	19.656	159.230
B INDUSTRIAS EXTRACTIVAS	598	20	17	206	94	261
C INDUSTRIA MANUFACTURERA	79.287	4.675	4.617	12.230	8.852	48.913
D SUMIN. ENERGÍA ELÉCTRICA, GAS, VAPOR Y AIRE ACONDIC.	441	32	30	62	42	275
E SUMIN. AGUA, ACT. SANEAM., GEST. RESIDUOS Y DESCONTAMINACIÓN	768	41	46	119	84	478
F CONSTRUCCIÓN	233.964	19.013	16.884	43.519	32.130	122.418
G COMERCIO P/ MAYOR Y P/ MENOR; REPARACIÓN DE VEHÍCULOS	401.352	23.210	22.654	56.583	41.727	257.178
H TRANSPORTE Y ALMACENAMIENTO	152.687	10.873	8.987	22.384	14.716	95.727
I HOSTELERÍA	164.155	13.682	13.130	27.593	21.136	88.614
J INFORMACIÓN Y COMUNICACIONES	48.722	6.614	5.481	13.163	6.714	16.750
K ACTIVIDADES FINANCIERAS Y DE SEGUROS	38.829	2.623	2.669	6.424	4.183	22.930
L ACTIVIDADES INMOBILIARIAS	25.976	2.522	2.373	5.911	3.600	11.570
M ACTIVIDADES PROFESIONALES, CIENTÍFICAS Y TÉCNICAS	192.461	16.052	15.290	40.029	23.549	97.541
N ACTIVIDADES ADMINISTRATIVAS Y SERVICIOS AUXILIARES	85.440	9.349	8.225	18.548	10.586	38.732
O ADMINISTRACIÓN PÚBLICA Y DEFENSA; SEG. SOCIAL OBLIGATORIA	663	70	39	156	116	282
P EDUCACIÓN	67.245	8.165	6.860	15.697	9.787	26.736
Q ACTIVIDADES SANITARIAS Y DE SERVICIOS SOCIALES	84.805	5.115	4.603	15.373	10.572	49.142
R ACTIVIDADES ARTÍSTICAS, RECREATIVAS Y DE ENTRETENIMIENTO	59.824	7.743	5.837	14.090	8.464	23.690
S OTROS SERVICIOS	167.298	12.387	11.750	29.554	21.761	91.846
T ACT. DE LOS HOGARES COMO EMPLEADORES Y COMO PRODUCTORES	231	11	8	38	19	155
U ACT. DE ORGANIZACIONES Y ORGANISMOS EXTRATERRITORIALES	118	7	5	36	21	49

**DIVISIÓN DE ACTIVIDAD (CNAE-2009)**

	<b>Total</b>	<b>(A)</b>	<b>(B)</b>	<b>(C)</b>	<b>(D)</b>	<b>(E)</b>
<b>Total</b>	<b>2.020.765</b>	<b>150.067</b>	<b>136.631</b>	<b>343.741</b>	<b>237.809</b>	<b>1.152.517</b>
A 01 AGRICULTURA, GANADERÍA, CAZA Y SERVICIOS RELACIONADOS	202.954	6.693	6.099	19.193	18.052	152.917
A 02 SILVICULTURA Y EXPLOTACIÓN FORESTAL	3.871	441	441	813	535	1.641
A 03 PESCA Y ACUICULTURA	9.076	729	586	2.020	1.069	4.672
B 05 EXTRACCIÓN DE ANTRACITA, HULLA Y LIGNITO	23	0	0	2	1	20
B 06 EXTRACCIÓN DE CRUDO DE PETRÓLEO Y GAS NATURAL	5	0	1	2	0	2
B 07 EXTRACCIÓN DE MINERALES METÁLICOS	14	0	1	3	2	8
B 08 OTRAS INDUSTRIAS EXTRACTIVAS	484	13	14	173	80	204
B 09 ACTIVIDADES DE APOYO A LAS INDUSTRIAS EXTRACTIVAS	72	7	1	26	11	27
C 10 INDUSTRIA DE LA ALIMENTACIÓN	9.618	377	427	1.142	879	6.793
C 11 FABRICACIÓN DE BEBIDAS	830	47	40	114	89	540
C 12 INDUSTRIA DEL TABACO	17	1	1	4	3	8
C 13 INDUSTRIA TEXTIL	2.884	217	235	533	414	1.485
C 14 CONFECCIÓN DE PRENDAS DE VESTIR	7.521	697	735	1.748	1.182	3.159
C 15 INDUSTRIA DEL CUERO Y DEL CALZADO	1.512	117	116	285	188	806
C 16 INDUSTRIA DE LA MADERA Y DEL CORCHO, CESTERÍA Y ESPARTERÍA	5.654	213	207	561	481	4.192
C 17 INDUSTRIA DEL PAPEL	309	24	21	57	38	169
C 18 ARTES GRÁFICAS Y REPRODUCCIÓN DE SOPORTES GRABADOS	8.449	723	737	1.761	1.050	4.178
C 19 COQUERÍAS Y REFINO DE PETRÓLEO	7	0	0	0	1	6
C 20 INDUSTRIA QUÍMICA	705	48	50	126	74	407
C 21 FABRICACIÓN DE PRODUCTOS FARMACÉUTICOS	28	0	1	5	3	19
C 22 FABRICACIÓN DE PRODUCTOS DE CAUCHO Y PLÁSTICOS	662	38	33	85	61	445
C 23 FABRICACIÓN DE OTROS PRODUCTOS MINERALES NO METÁLICOS	2.634	103	89	280	233	1.929
C 24 METALURGIA; FABRIC. PROD. DE HIERRO, ACERO Y FERROALEACIONES	1.192	17	9	45	34	1.087
C 25 FABRICACIÓN DE PROD. METÁLICOS, EXCEPTO MAQUINARIA Y EQUIPO	11.572	517	454	1.420	1.194	7.987
C 26 FABRICACIÓN DE PROD. INFORMÁTICOS, ELECTRÓNICOS Y ÓPTICOS	723	72	58	175	88	330
C 27 FABRICACIÓN DE MATERIAL Y EQUIPO ELÉCTRICO	270	18	18	45	24	165
C 28 FABRICACIÓN DE MAQUINARIA Y EQUIPO N.C.O.P.	1.719	35	24	92	81	1.487
C 29 FABRICACIÓN DE VEHÍCULOS DE MOTOR, REMOLQUES	328	22	11	77	44	174
C 30 FABRICACIÓN DE OTRO MATERIAL DE TRANSPORTE	401	27	28	48	39	259
C 31 FABRICACIÓN DE MUEBLES	5.281	190	170	588	493	3.840
C 32 OTRAS INDUSTRIAS MANUFACTURERAS	5.241	355	379	997	687	2.823
C 33 REPARACIÓN E INSTALACIÓN DE MAQUINARIA Y EQUIPO	11.730	817	774	2.042	1.472	6.625
D 35 SUMINISTRO DE ENERGÍA ELÉCTR., GAS, VAPOR Y AIRE ACONDICIONADO	441	32	30	62	42	275
E 36 CAPTACIÓN, DEPURACIÓN Y DISTRIBUCIÓN DE AGUA	115	6	6	15	11	77
E 37 RECOGIDA Y TRATAMIENTO DE AGUAS RESIDUALES	114	6	7	24	11	66
E 38 RECOGIDA, TRATAMIENTO Y ELIMINACIÓN DE RESIDUOS; VALORIZACIÓN	482	26	24	73	57	302
E 39 ACTIVIDADES DE DESCONTAM. Y OTROS SERV. DE GESTIÓN DE RESIDUOS	57	3	9	7	5	33
F 41 CONSTRUCCIÓN DE EDIFICIOS	69.119	6.864	5.871	15.331	10.652	30.401
F 42 INGENIERÍA CIVIL	2.531	60	66	176	152	2.077
F 43 ACTIVIDADES DE CONSTRUCCIÓN ESPECIALIZADA	162.314	12.089	10.947	28.012	21.326	89.940
G 45 VENTA Y REPARACIÓN DE VEHÍCULOS DE MOTOR Y MOTOCICLETAS	41.906	2.372	2.348	6.199	4.625	26.362
G 46 COMERCIO AL POR MAYOR E INTERMEDIARIOS DEL COMERCIO	73.230	4.739	4.690	12.187	8.536	43.078
G 47 COMERCIO AL POR MENOR	286.216	16.099	15.616	38.197	28.566	187.738
H 49 TRANSPORTE TERRESTRE Y POR TUBERÍA	132.888	6.302	5.858	16.393	11.957	92.378
H 50 TRANSPORTE MARÍTIMO Y POR VÍAS NAVEGABLES INTERIORES	820	246	98	208	109	159
H 51 TRANSPORTE AÉREO	157	36	25	42	22	32
H 52 ALMACENAMIENTO Y ACTIVIDADES ANEXAS AL TRANSPORTE	3.964	692	562	966	509	1.235
H 53 ACTIVIDADES POSTALES Y DE CORREOS	14.858	3.597	2.444	4.775	2.119	1.923
I 55 SERVICIOS DE ALOJAMIENTO	10.060	800	833	1.754	1.387	5.286
I 56 SERVICIOS DE COMIDAS Y BEBIDAS	154.095	12.882	12.297	25.839	19.749	83.328
J 58 EDICIÓN	3.983	342	321	808	469	2.043
J 59 ACTIV. CINEMATOGRAF., VIDEO Y PROGR. DE TV, SONIDO Y ED. MUSICAL	10.379	1.897	1.485	3.257	1.483	2.257
J 60 ACTIVIDADES DE PROGRAMACIÓN Y EMISIÓN DE RADIO Y TELEVISIÓN	571	66	50	137	63	255
J 61 TELECOMUNICACIONES	3.209	340	264	723	463	1.419
J 62 PROGRAMACIÓN, CONSULTORÍA Y ACTIV. RELAC. CON LA INFORMÁTICA	25.644	3.507	2.937	7.165	3.626	8.409
J 63 SERVICIOS DE INFORMACIÓN	4.936	462	424	1.073	610	2.367
K 64 SERVICIOS FINANCIEROS, EXCEPTO SEGUROS Y FONDOS DE PENSIONES	1.812	150	167	534	299	662
K 65 SEGUROS, REASEGUROS Y FONDOS DE PENSIONES,	1.676	45	57	266	175	1.133
K 66 ACTIVIDADES AUXIL.A LOS SERVICIOS FINANCIEROS Y A LOS SEGUROS	35.341	2.428	2.445	5.624	3.709	21.135
L 68 ACTIVIDADES INMOBILIARIAS	25.976	2.522	2.373	5.911	3.600	11.570
M 69 ACTIVIDADES JURÍDICAS Y DE CONTABILIDAD	40.861	1.360	1.275	4.231	3.126	30.869
M 70 ACTIV. DE LAS SEDES CENTRALES; CONSULTORÍA DE GESTIÓN EMPRESARIAL	16.888	1.579	1.701	4.182	2.466	6.960
M 71 SERVICIOS TÉCNICOS DE ARQUITECTURA E INGENIERÍA	34.409	2.343	2.272	6.534	3.897	19.363
M 72 INVESTIGACIÓN Y DESARROLLO	12.155	1.102	1.062	3.195	1.591	5.205
M 73 PUBLICIDAD Y ESTUDIOS DE MERCADO	25.683	3.418	3.245	7.919	3.575	7.526
M 74 OTRAS ACTIVIDADES PROFESIONALES, CIENTÍFICAS Y TÉCNICAS	56.301	6.070	5.585	13.454	8.439	22.753
M 75 ACTIVIDADES VETERINARIAS	6.164	180	150	514	455	4.865
N 77 ACTIVIDADES DE ALQUILER	8.366	697	475	1.020	565	5.609
N 78 ACTIVIDADES RELACIONADAS CON EL EMPLEO	1.124	132	108	250	125	509
N 79 ACTIVIDADES DE AGENCIAS DE VIAJES	12.826	1.799	1.457	3.210	1.766	4.594
N 80 ACTIVIDADES DE SEGURIDAD E INVESTIGACIÓN	1.227	129	103	235	161	599
N 81 SERVICIOS A EDIFICIOS Y ACTIVIDADES DE JARDINERÍA	35.323	3.172	3.035	7.164	4.730	17.222
N 82 ACTIVIDADES ADMINISTRATIVAS DE OFICINA Y OTRAS AUX. A EMPRESAS	26.574	3.420	3.047	6.669	3.239	10.199
O 84 ADMINISTRACIÓN PÚBLICA Y DEFENSA; SEGURIDAD SOCIAL OBLIGATORIA	663	70	39	156	116	282
P 85 EDUCACIÓN	67.245	8.165	6.860	15.697	9.787	26.736
Q 86 ACTIVIDADES SANITARIAS	82.087	4.829	4.360	14.700	10.228	47.970
Q 87 ASISTENCIA EN ESTABLECIMIENTOS RESIDENCIALES	420	33	21	98	47	221
Q 88 ACTIVIDADES DE SERVICIOS SOCIALES SIN ALOJAMIENTO	2.298	253	222	575	297	951
R 90 ACTIVIDADES DE CREACIÓN, ARTÍSTICAS Y ESPECTÁCULOS	32.910	4.599	3.507	8.136	4.525	12.143
R 91 ACTIVIDADES DE BIBLIOTECAS, ARCHIVOS, MUSEOS Y OTRAS CULTURALES	907	118	87	208	92	402
R 92 ACTIVIDADES DE JUEGOS DE AZAR Y APUESTAS	2.979	77	86	250	224	2.342
R 93 ACTIVIDADES DEPORTIVAS, RECREATIVAS Y DE ENTRETENIMIENTO	23.028	2.949	2.157	5.496	3.623	8.803
S 94 ACTIVIDADES ASOCIATIVAS	1.377	86	73	145	87	986
S 95 REPARACIÓN DE ORDENADORES, EFECTOS PERSONALES Y DE USO DOMÉSTICO	20.503	676	678	1.762	1.456	15.931
S 96 OTROS SERVICIOS PERSONALES	145.418	11.625	10.999	27.647	20.218	74.929
T 97 ACTIVIDADES DE LOS HOGARES COMO EMPLEADORES DE PERSONAL DOMÉSTICO	231	11	8	38	19	155
U 99 ACTIVIDADES DE ORGANIZACIONES Y ORGANISMOS EXTRATERRITORIALES	118	7	5	36	21	49

**TRABAJADORES AUTÓNOMOS, PERSONAS FÍSICAS, EN LA SEGURIDAD SOCIAL,  
SEGÚN ANTIGÜEDAD, POR SECTOR**

30/09/2023



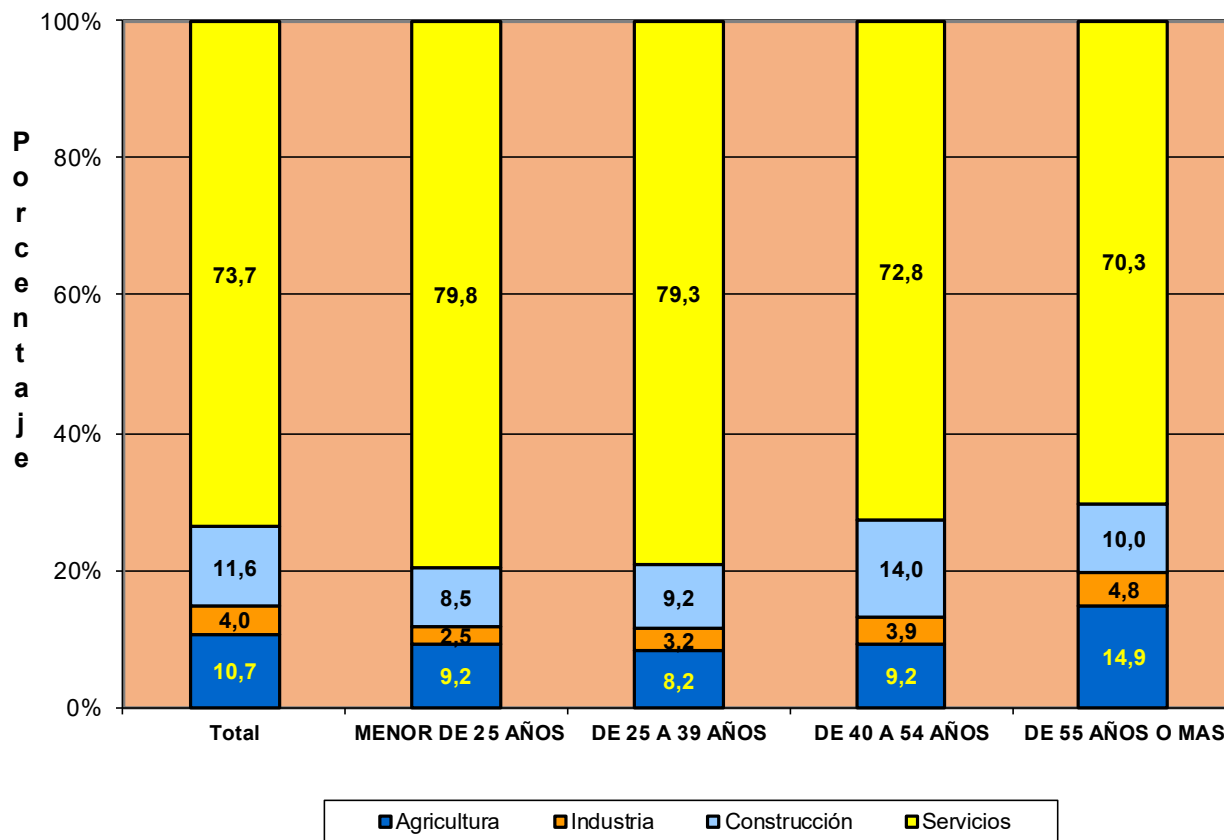
# TRABAJADORES AUTÓNOMOS, PERSONAS FÍSICAS

**Según Sector**

**TRABAJADORES AUTÓNOMOS, PERSONAS FÍSICAS, EN LA SEGURIDAD SOCIAL, SEGUN SECTOR, POR EDAD**

30/09/2023

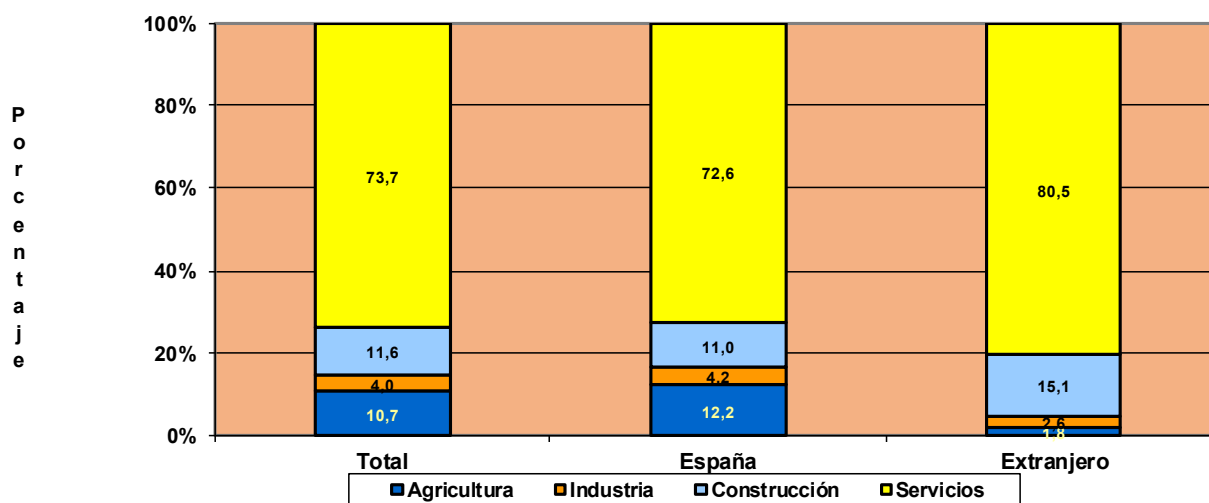
	<u>Total</u>	<u>Agricultura</u>	<u>Industria</u>	<u>Construcción</u>	<u>Servicios</u>
<b>Total</b>	<b>2.020.765</b>	<b>215.901</b>	<b>81.094</b>	<b>233.964</b>	<b>1.489.806</b>
<b>MENOR DE 25 AÑOS</b>	<b>42.032</b>	3.879	1.032	3.585	33.536
<b>DE 25 A 39 AÑOS</b>	<b>473.126</b>	38.946	15.269	43.712	375.199
<b>DE 40 A 54 AÑOS</b>	<b>897.099</b>	82.699	35.337	125.950	653.113
<b>DE 55 AÑOS O MAS</b>	<b>608.508</b>	90.377	29.456	60.717	427.958



# TRABAJADORES AUTÓNOMOS, PERSONAS FÍSICAS, EN LA SEGURIDAD SOCIAL, SEGÚN SECTOR, NACIONALIDAD

30/09/2023

	<u>Total</u>	<u>Agricultura</u>	<u>Industria</u>	<u>Construcción</u>	<u>Servicios</u>
<b>Total</b>	<b>2.020.765</b>	<b>215.901</b>	<b>81.094</b>	<b>233.964</b>	<b>1.489.806</b>
<b>ESPAÑA</b>	<b>1.733.944</b>	210.700	73.601	190.741	1.258.902
<b>EXTRANJERO</b>	<b>286.821</b>	5.201	7.493	43.223	230.904



## TRABAJADORES AUTÓNOMOS, PERSONAS FÍSICAS, EXTRANJEROS SEGÚN SECTOR, POR CONTINENTE

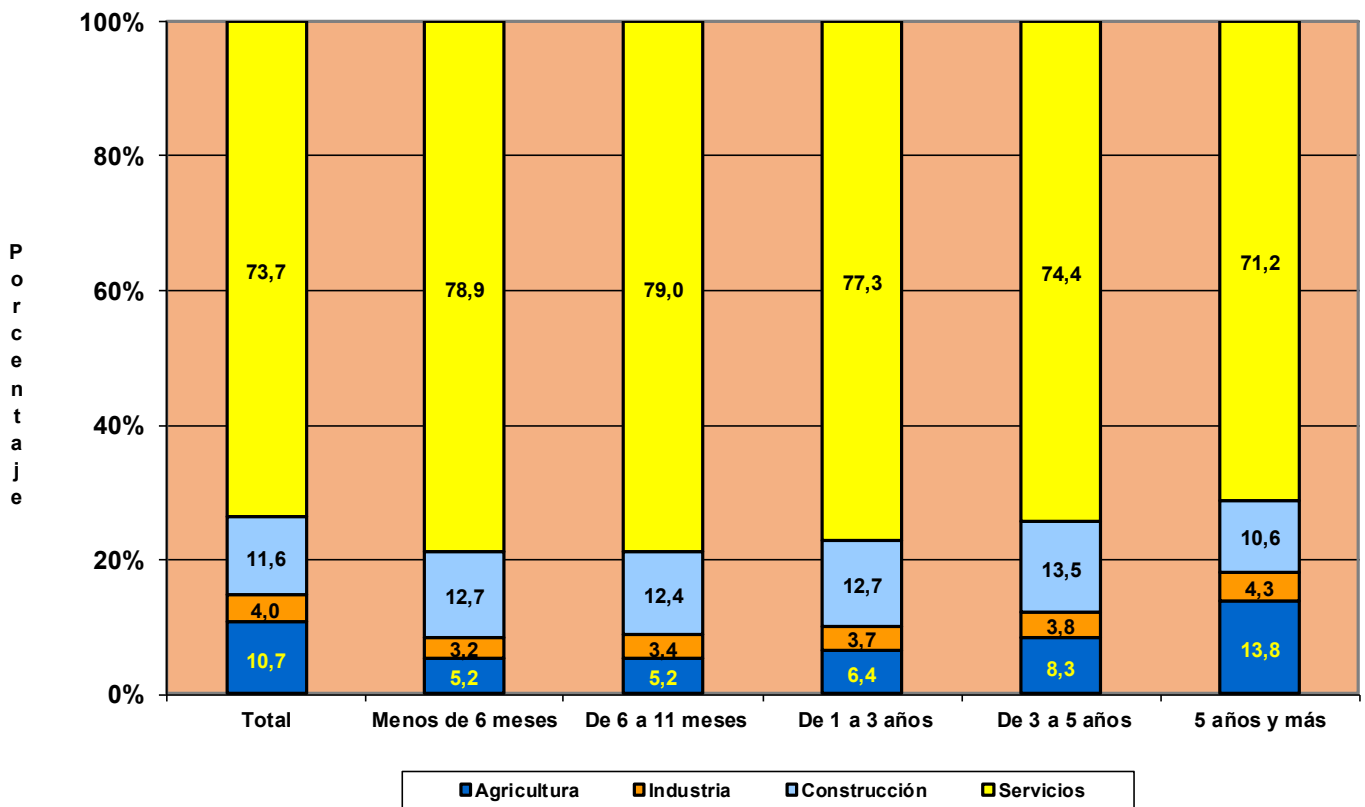
	<u>Total</u>	<u>Agricultura</u>	<u>Industria</u>	<u>Construcción</u>	<u>Servicios</u>
<b>Total</b>	<b>286.821</b>	<b>5.201</b>	<b>7.493</b>	<b>43.223</b>	<b>230.904</b>
<b>EUROPA UE</b>	<b>95.286</b>	894	3.054	9.779	81.559
<b>EUROPA RESTO</b>	<b>52.672</b>	1.622	1.534	17.229	32.287
<b>AFRICA</b>	<b>28.378</b>	1.987	548	3.962	21.881
<b>AMERICA CENTRAL</b>	<b>4.697</b>	79	123	920	3.575
<b>AMERICA DEL NORTE</b>	<b>3.612</b>	26	92	83	3.411
<b>AMERICA DEL SUR</b>	<b>56.349</b>	476	1.619	10.374	43.880
<b>ASIA</b>	<b>44.641</b>	106	486	778	43.271
<b>OCEANIA</b>	<b>612</b>	2	23	28	559
<b>DESCONOCIDO</b>	<b>574</b>	9	14	70	481



# TRABAJADORES AUTÓNOMOS, PERSONAS FÍSICAS, EN LA SEGURIDAD SOCIAL, SEGUN SECTOR, POR ANTIGÜEDAD

30/09/2023

	<u>Total</u>	<u>Agricultura</u>	<u>Industria</u>	<u>Construcción</u>	<u>Servicios</u>
<b>Total</b>	<b>2.020.765</b>	<b>215.901</b>	<b>81.094</b>	<b>233.964</b>	<b>1.489.806</b>
< de 6 meses	150.067	7.863	4.768	19.013	118.423
De 6 a 11 meses	136.631	7.126	4.710	16.884	107.911
De 1 a 3 años	343.741	22.026	12.617	43.519	265.579
De 3 a 5 años	237.809	19.656	9.072	32.130	176.951
5 años y más	1.152.517	159.230	49.927	122.418	820.942

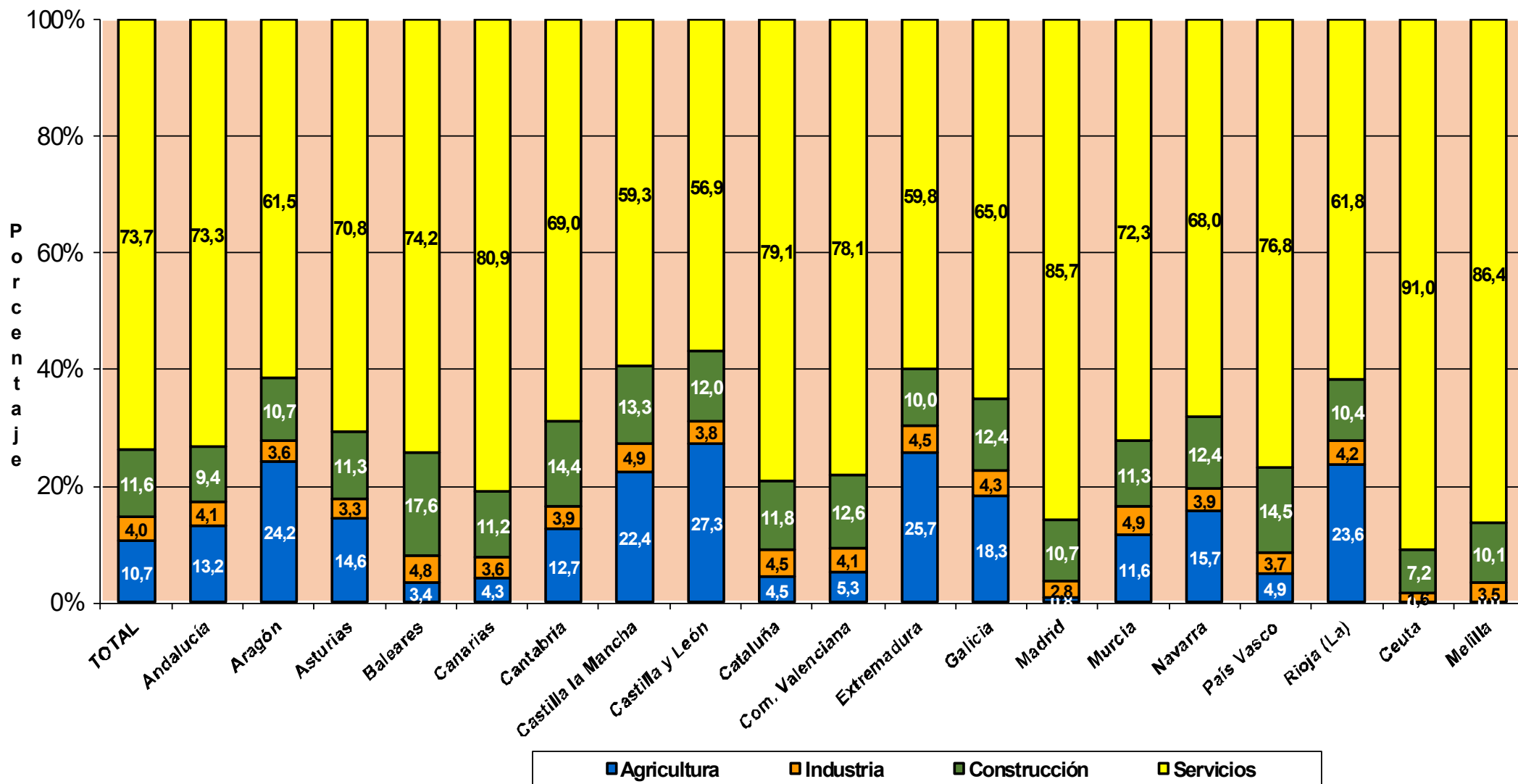


**TRABAJADORES AUTÓNOMOS, PERSONAS FÍSICAS, EN LA SEGURIDAD SOCIAL,  
SEGUN SECTOR, POR COMUNIDAD AUTÓNOMA Y PROVINCIA**
**30/09/2023**

<u>Com. Autónoma / Provincia</u>	<u>Total</u>	<u>AGRICULTURA</u>	<u>INDUSTRIA</u>	<u>CONSTRUCCION</u>	<u>SERVICIOS</u>
<b>Total</b>	<b>2.020.765</b>	<b>215.901</b>	<b>81.094</b>	<b>233.964</b>	<b>1.489.806</b>
<b>ANDALUCIA</b>	<b>374.348</b>	<b>49.466</b>	<b>15.220</b>	<b>35.148</b>	<b>274.514</b>
Almería	43.165	17.263	1.007	3.260	21.635
Cádiz	44.765	2.953	1.747	3.723	36.342
Córdoba	33.760	5.298	2.088	3.126	23.248
Granada	46.160	7.209	1.969	4.603	32.379
Huelva	19.119	2.494	686	1.742	14.197
Jaén	28.997	5.752	1.604	2.667	18.974
Málaga	84.423	3.628	2.709	9.963	68.123
Sevilla	73.959	4.869	3.410	6.064	59.616
<b>ARAGON</b>	<b>58.252</b>	<b>14.104</b>	<b>2.108</b>	<b>6.230</b>	<b>35.810</b>
Huesca	13.495	4.998	487	1.391	6.619
Teruel	8.517	3.318	354	1.016	3.829
Zaragoza	36.240	5.788	1.267	3.823	25.362
<b>ASTURIAS</b>	<b>44.005</b>	<b>6.418</b>	<b>1.451</b>	<b>4.985</b>	<b>31.151</b>
Asturias	44.005	6.418	1.451	4.985	31.151
<b>BALEARES</b>	<b>59.386</b>	<b>2.002</b>	<b>2.850</b>	<b>10.452</b>	<b>44.082</b>
Baleares	59.386	2.002	2.850	10.452	44.082
<b>CANARIAS</b>	<b>96.119</b>	<b>4.149</b>	<b>3.457</b>	<b>10.722</b>	<b>77.791</b>
Las Palmas	49.046	1.502	1.774	5.459	40.311
S.C.Tenerife	47.073	2.647	1.683	5.263	37.480
<b>CANTABRIA</b>	<b>26.238</b>	<b>3.336</b>	<b>1.014</b>	<b>3.787</b>	<b>18.101</b>
Cantabria	26.238	3.336	1.014	3.787	18.101
<b>CASTILLA LA MANCHA</b>	<b>91.657</b>	<b>20.547</b>	<b>4.501</b>	<b>12.212</b>	<b>54.397</b>
Albacete	16.854	3.698	902	2.011	10.243
Ciudad Real	22.846	5.806	1.015	2.402	13.623
Cuenca	12.636	4.862	516	1.517	5.741
Guadalajara	9.685	1.636	334	1.609	6.106
Toledo	29.636	4.545	1.734	4.673	18.684
<b>CASTILLA Y LEON</b>	<b>115.863</b>	<b>31.659</b>	<b>4.411</b>	<b>13.862</b>	<b>65.931</b>
Ávila	9.302	2.767	341	1.330	4.864
Burgos	16.642	4.444	590	2.021	9.587
León	21.213	5.339	784	2.684	12.406
Palencia	7.914	2.731	269	859	4.055
Salamanca	16.293	4.455	739	1.637	9.462
Segovia	8.911	2.460	357	1.356	4.738
Soria	4.935	1.974	185	525	2.251
Valladolid	20.175	3.753	743	2.128	13.551
Zamora	10.478	3.736	403	1.322	5.017
<b>CATALUÑA</b>	<b>332.264</b>	<b>15.112</b>	<b>15.018</b>	<b>39.342</b>	<b>262.792</b>
Barcelona	239.465	3.233	10.833	26.041	199.358
Gerona	37.983	2.119	1.965	6.143	27.756
Lérida	21.415	5.919	826	2.421	12.249
Tarragona	33.401	3.841	1.394	4.737	23.429
<b>COM. VALENCIANA</b>	<b>206.786</b>	<b>10.863</b>	<b>8.517</b>	<b>25.953</b>	<b>161.453</b>
Alicante	82.537	3.141	3.622	11.437	64.337
Castellón	23.193	2.336	910	2.906	17.041
Valencia	101.056	5.386	3.985	11.610	80.075
<b>EXTREMADURA</b>	<b>55.177</b>	<b>14.201</b>	<b>2.481</b>	<b>5.503</b>	<b>32.992</b>
Badajoz	34.067	8.562	1.574	3.119	20.812
Cáceres	21.110	5.639	907	2.384	12.180
<b>GALICIA</b>	<b>130.068</b>	<b>23.833</b>	<b>5.535</b>	<b>16.104</b>	<b>84.596</b>
La Coruña	53.290	8.472	2.217	6.502	36.099
Lugo	19.847	6.844	729	2.329	9.945
Orense	14.339	2.052	755	2.212	9.320
Pontevedra	42.592	6.465	1.834	5.061	29.232
<b>MADRID</b>	<b>248.501</b>	<b>1.927</b>	<b>6.992</b>	<b>26.623</b>	<b>212.959</b>
Madrid	248.501	1.927	6.992	26.623	212.959
<b>MURCIA</b>	<b>59.636</b>	<b>6.909</b>	<b>2.902</b>	<b>6.713</b>	<b>43.112</b>
Murcia	59.636	6.909	2.902	6.713	43.112
<b>NAVARRA</b>	<b>25.965</b>	<b>4.072</b>	<b>1.012</b>	<b>3.230</b>	<b>17.651</b>
Navarra	25.965	4.072	1.012	3.230	17.651
<b>PAIS VASCO</b>	<b>76.182</b>	<b>3.734</b>	<b>2.850</b>	<b>11.053</b>	<b>58.545</b>
Álava	10.446	1.578	355	1.190	7.323
Guipúzcoa	25.011	1.055	1.094	3.553	19.309
Vizcaya	40.725	1.101	1.401	6.310	31.913
<b>RIOJA (LA)</b>	<b>15.111</b>	<b>3.564</b>	<b>635</b>	<b>1.579</b>	<b>9.333</b>
Rioja (La)	15.111	3.564	635	1.579	9.333
<b>CEUTA</b>	<b>2.116</b>	<b>4</b>	<b>33</b>	<b>153</b>	<b>1.926</b>
Ceuta	2.116	4	33	153	1.926
<b>MELILLA</b>	<b>3.091</b>	<b>1</b>	<b>107</b>	<b>313</b>	<b>2.670</b>
Melilla	3.091	1	107	313	2.670

# TRABAJADORES AUTÓNOMOS, PERSONAS FÍSICAS, EN LA SEGURIDAD SOCIAL, SEGUN SECTOR POR COMUNIDAD AUTÓNOMA

30/09/2023



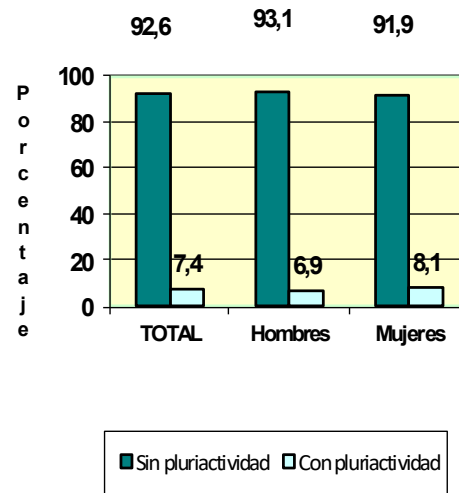
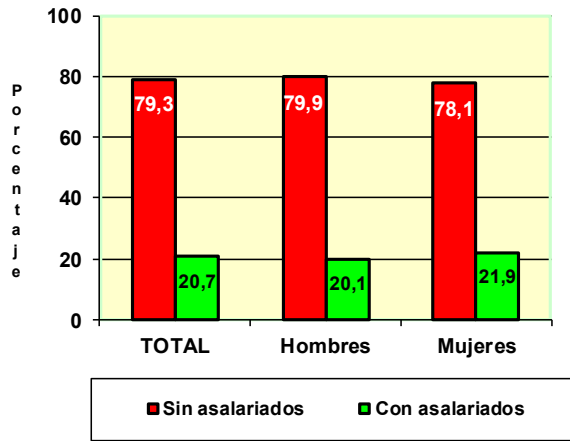
# **TRABAJADORES AUTÓNOMOS, PERSONAS FÍSICAS**

**Según Situación Profesional**

# TRABAJADORES AUTÓNOMOS, PERSONAS FÍSICAS, EN LA SEGURIDAD SOCIAL, SEGÚN SITUACIÓN PROFESIONAL, POR SEXO

30/09/2023

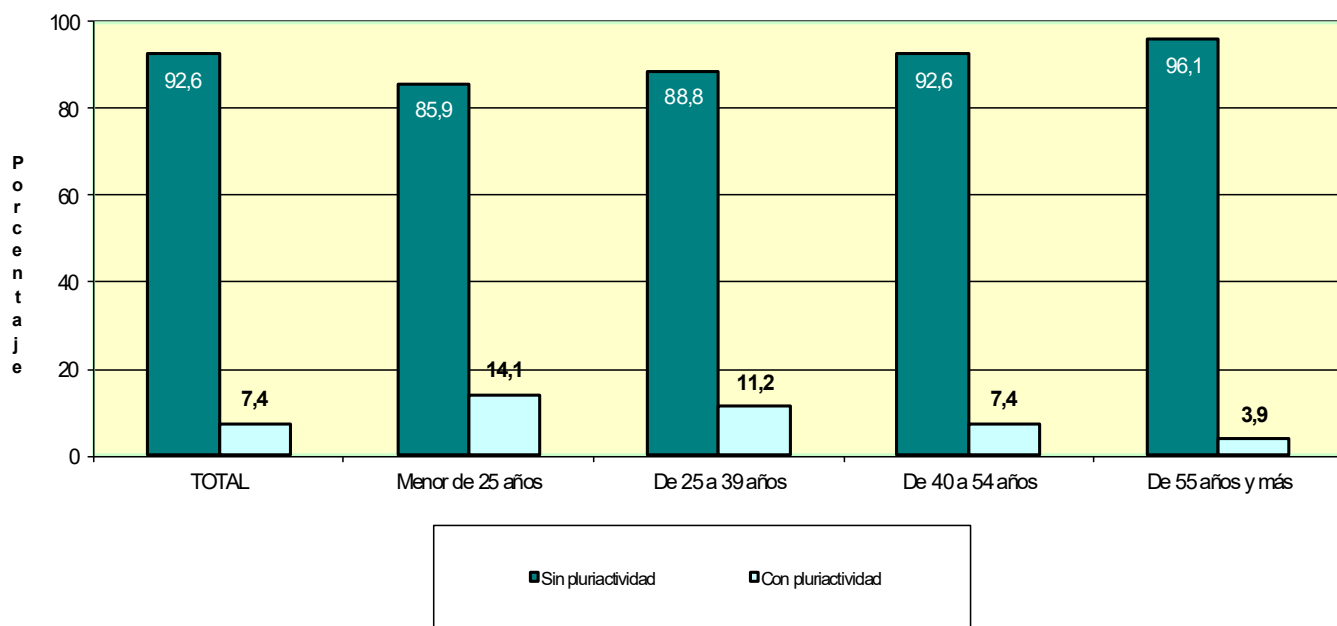
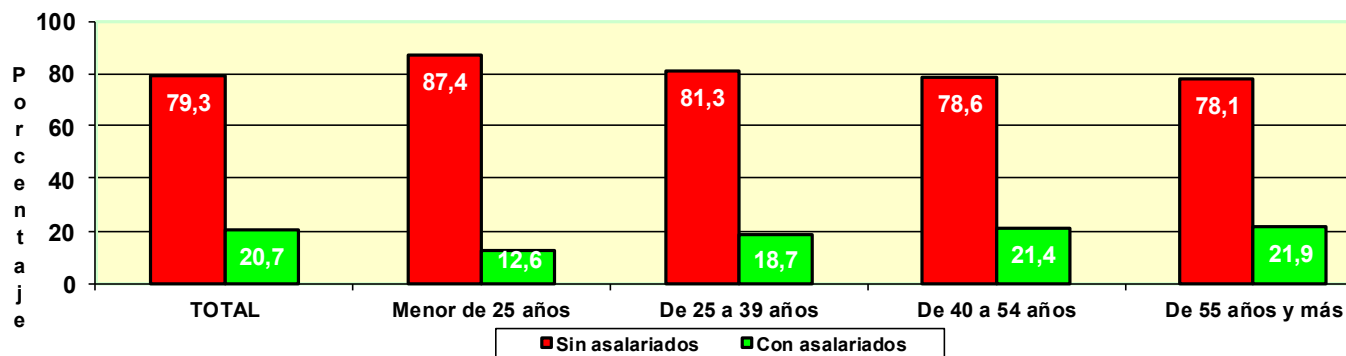
	Total	Sin asalariados	Con asalariados	Sin pluriactividad	Con pluriactividad
<b>Total</b>	<b>2.020.765</b>	<b>1.601.712</b>	<b>419.053</b>	<b>1.872.186</b>	<b>148.579</b>
<b>MUJERES</b>	<b>739.937</b>	577.755	162.182	679.908	60.029
<b>HOMBRES</b>	<b>1.280.828</b>	1.023.957	256.871	1.192.278	88.550



# TRABAJADORES AUTÓNOMOS, PERSONAS FÍSICAS, EN LA SEGURIDAD SOCIAL, SEGÚN SITUACIÓN PROFESIONAL, POR EDAD

30/09/2023

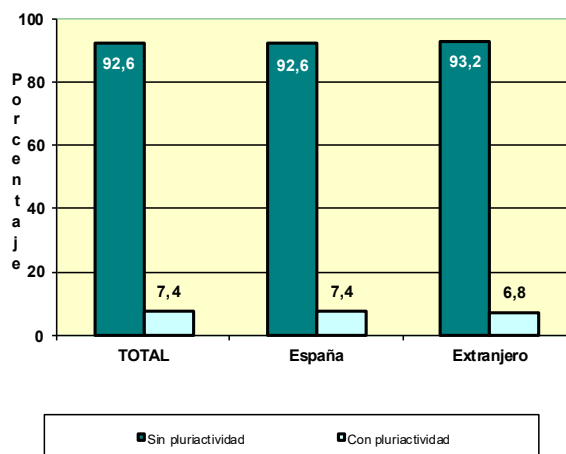
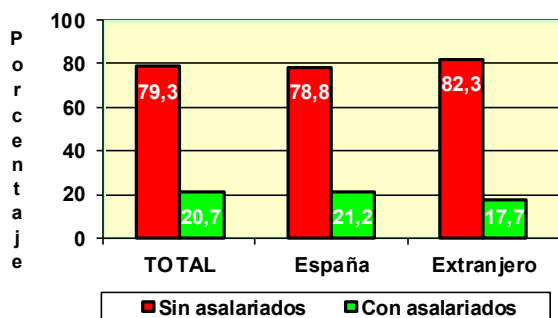
	Total	Sin asalariados	Con asalariados	Sin pluriactividad	Con pluriactividad
<b>Total</b>	<b>2.020.765</b>	<b>1.601.712</b>	<b>419.053</b>	<b>1.872.186</b>	<b>148.579</b>
<b>MENOR DE 25 AÑOS</b>	<b>42.032</b>	36.729	5.303	36.116	5.916
<b>DE 25 A 39 AÑOS</b>	<b>473.126</b>	384.850	88.276	420.203	52.923
<b>DE 40 A 54 AÑOS</b>	<b>897.099</b>	704.873	192.226	831.050	66.049
<b>DE 55 AÑOS O MAS</b>	<b>608.508</b>	475.260	133.248	584.817	23.691



## TRABAJADORES AUTÓNOMOS, PERSONAS FÍSICAS, EN LA SEGURIDAD SOCIAL, SEGÚN SITUACIÓN PROFESIONAL, POR NACIONALIDAD

30/09/2023

	Total	Sin asalariados	Con asalariados	Sin pluriactividad	Con pluriactividad
<b>Total</b>	<b>2.020.765</b>	<b>1.601.712</b>	<b>419.053</b>	<b>1.872.186</b>	<b>148.579</b>
<b>ESPAÑA</b>	<b>1.733.944</b>	<b>1.365.557</b>	<b>368.387</b>	<b>1.604.990</b>	<b>128.954</b>
<b>EXTRANJERO</b>	<b>286.821</b>	<b>236.155</b>	<b>50.666</b>	<b>267.196</b>	<b>19.625</b>



## TRABAJADORES AUTÓNOMOS, PERSONAS FÍSICAS, EXTRANJEROS SEGÚN SITUACIÓN PROFESIONAL, POR CONTINENTE

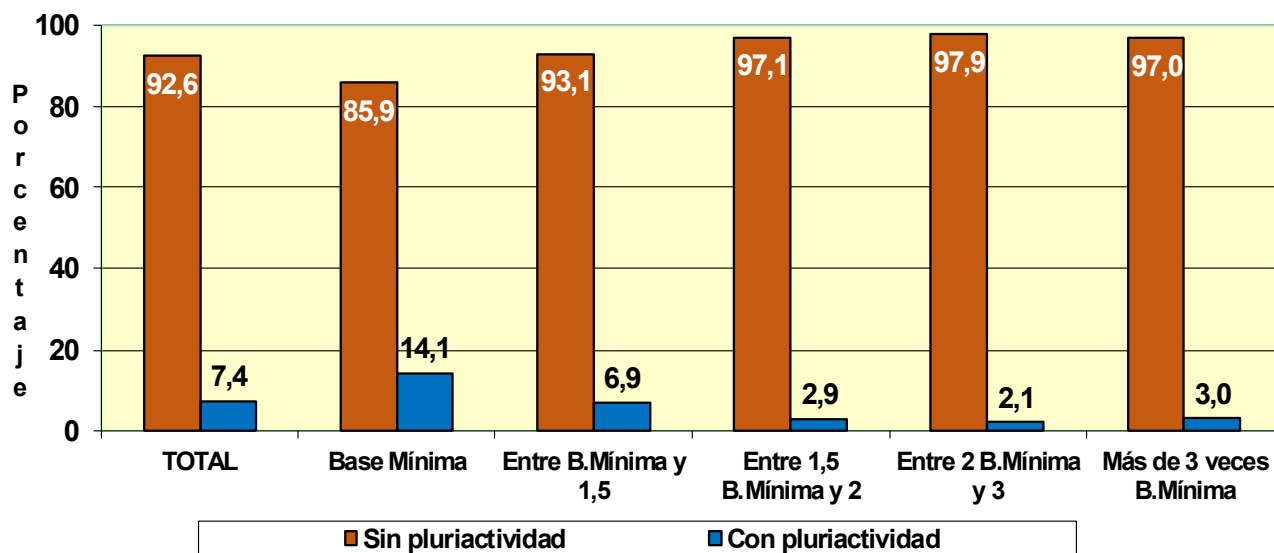
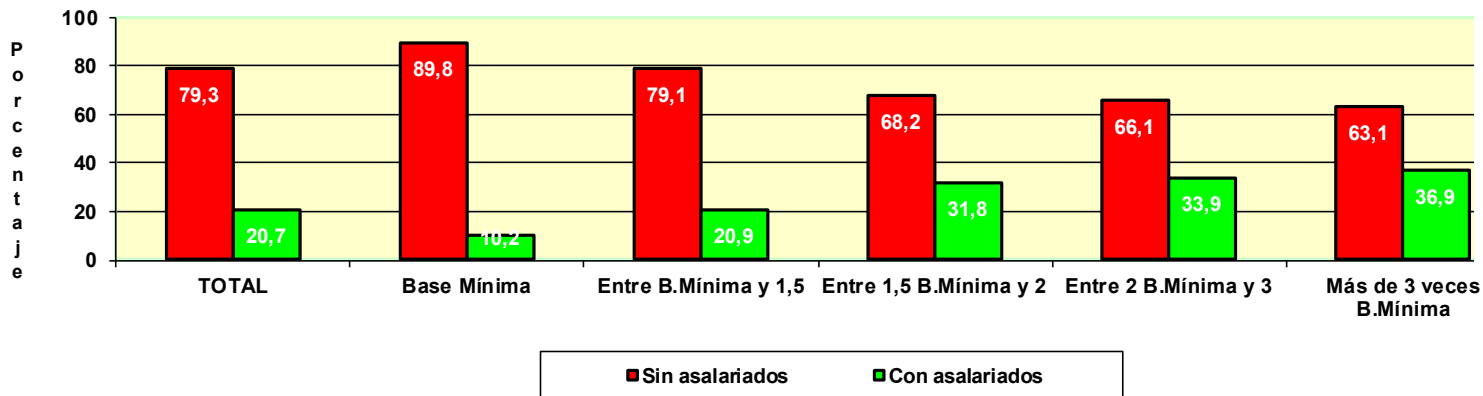
	Total	Sin asalariados	Con asalariados	Sin pluriactividad	Con pluriactividad
<b>Total</b>	<b>286.821</b>	<b>236.155</b>	<b>50.666</b>	<b>267.196</b>	<b>19.625</b>
<b>EUROPA UE</b>	<b>95.286</b>	<b>83.756</b>	<b>11.530</b>	<b>89.801</b>	<b>5.485</b>
<b>EUROPA RESTO</b>	<b>52.672</b>	<b>43.085</b>	<b>9.587</b>	<b>50.354</b>	<b>2.318</b>
<b>AFRICA</b>	<b>28.378</b>	<b>22.728</b>	<b>5.650</b>	<b>26.864</b>	<b>1.514</b>
<b>AMERICA CENTRAL</b>	<b>4.697</b>	<b>4.035</b>	<b>662</b>	<b>4.135</b>	<b>562</b>
<b>AMERICA DEL NORTE</b>	<b>3.612</b>	<b>3.330</b>	<b>282</b>	<b>3.346</b>	<b>266</b>
<b>AMERICA DEL SUR</b>	<b>56.349</b>	<b>48.881</b>	<b>7.468</b>	<b>48.689</b>	<b>7.660</b>
<b>ASIA</b>	<b>44.641</b>	<b>29.340</b>	<b>15.301</b>	<b>42.911</b>	<b>1.730</b>
<b>OCEANIA</b>	<b>612</b>	<b>504</b>	<b>108</b>	<b>566</b>	<b>46</b>
<b>DESCONOCIDO</b>	<b>574</b>	<b>496</b>	<b>78</b>	<b>530</b>	<b>44</b>

# TRABAJADORES AUTÓNOMOS, PERSONAS FÍSICAS, EN LA SEGURIDAD SOCIAL, SEGÚN SITUACIÓN PROFESIONAL, POR BASE DE COTIZACIÓN

30/09/2023

Base mínima: 950,98 €

	Total	Sin asalariados	Con asalariados	Sin pluriactividad	Con pluriactividad
<b>Total</b>	<b>2.020.765</b>	<b>1.601.712</b>	<b>419.053</b>	<b>1.872.186</b>	<b>148.579</b>
<b>BASE MÍNIMA</b>	<b>255.857</b>	229.662	26.195	219.883	35.974
<b>ENTRE B.MÍNIMA Y 1,5 B.MÍNIMA</b>	<b>1.566.612</b>	1.239.363	327.249	1.459.092	107.520
<b>ENTRE 1,5 B.MÍNIMA Y 2 B. MÍNIMA</b>	<b>101.086</b>	68.988	32.098	98.191	2.895
<b>ENTRE 2 B.MÍNIMA Y 3 B. MÍNIMA</b>	<b>78.922</b>	52.151	26.771	77.283	1.639
<b>MÁS DE 3 VECES B. MÍNIMA</b>	<b>18.288</b>	11.548	6.740	17.737	551

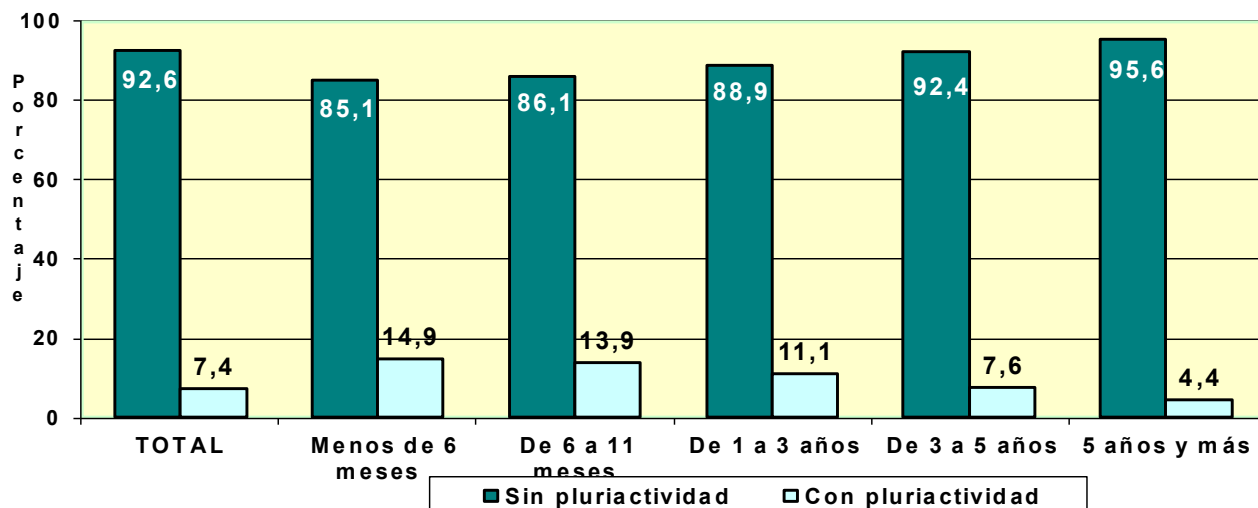
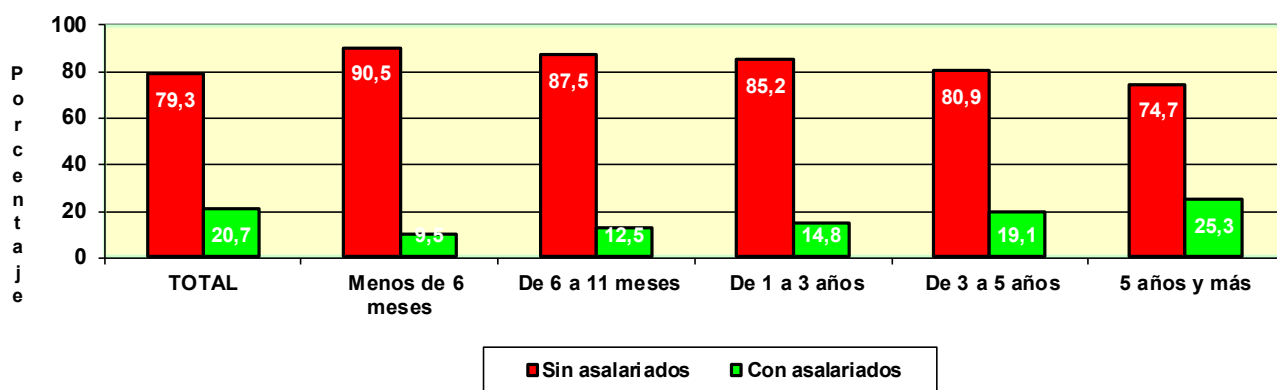




# TRABAJADORES AUTÓNOMOS, PERSONAS FÍSICAS, EN LA SEGURIDAD SOCIAL, SEGÚN SITUACIÓN PROFESIONAL, POR ANTIGÜEDAD

30/09/2023

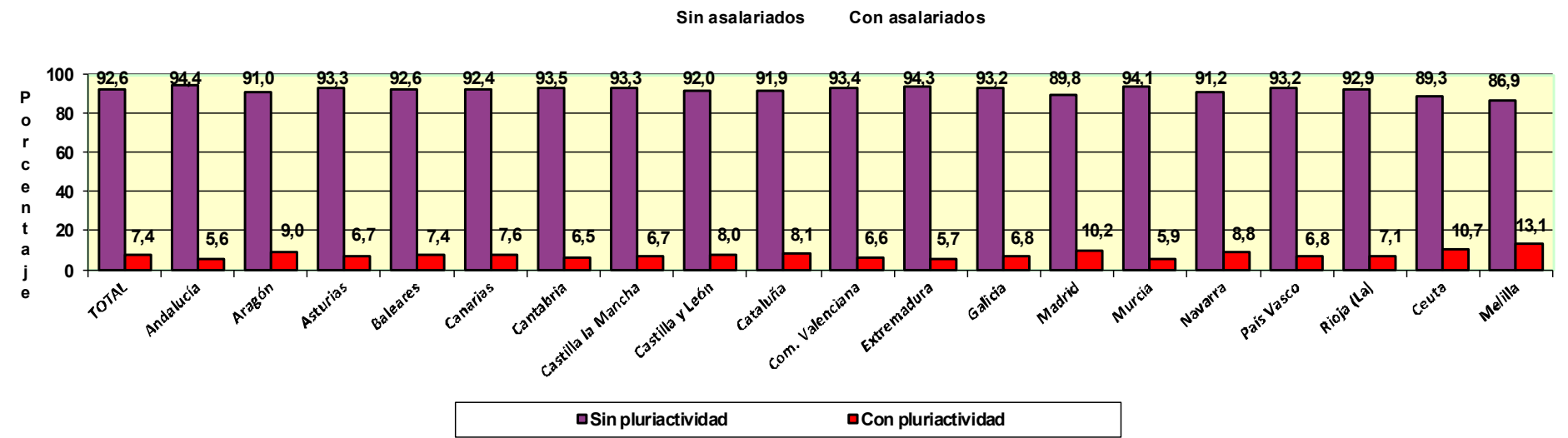
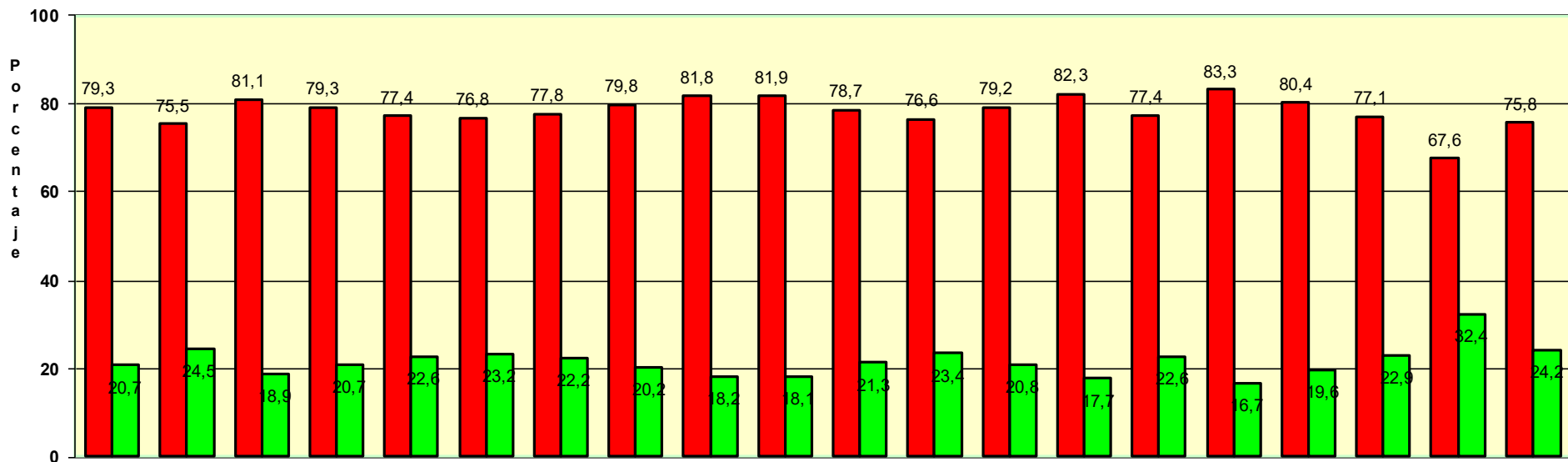
	Total	Sin asalariados	Con asalariados	Sin pluriactividad	Con pluriactividad
<b>Total</b>	<b>2.020.765</b>	<b>1.601.712</b>	<b>419.053</b>	<b>1.872.186</b>	<b>148.579</b>
Menos de 6 meses	150.067	135.815	14.252	127.712	22.355
De 6 a 11 meses	136.631	119.556	17.075	117.669	18.962
De 1 a 3 años	343.741	292.771	50.970	305.651	38.090
De 3 a 5 años	237.809	192.334	45.475	219.646	18.163
5 años y más	1.152.517	861.236	291.281	1.101.508	51.009



**TRABAJADORES AUTÓNOMOS, PERSONAS FÍSICAS, EN LA SEGURIDAD SOCIAL, SEGUN SITUACIÓN PROFESIONAL, POR COMUNIDAD AUTÓNOMA Y PROVINCIA**
**30/09/2023**
**Com. Autónoma/Provincia**

	Total	Sin asalariados	Con asalariados	Sin pluriactividad	Con pluriactividad
<b>Total</b>	<b>2.020.765</b>	<b>1.601.712</b>	<b>419.053</b>	<b>1.872.186</b>	<b>148.579</b>
<b>ANDALUCIA</b>	<b>374.348</b>	<b>282.582</b>	<b>91.766</b>	<b>353.317</b>	<b>21.031</b>
Almería	43.165	29.291	13.874	40.821	2.344
Cádiz	44.765	31.952	12.813	42.369	2.396
Córdoba	33.760	26.281	7.479	31.960	1.800
Granada	46.160	35.622	10.538	43.686	2.474
Huelva	19.119	14.246	4.873	17.983	1.136
Jaén	28.997	21.969	7.028	27.479	1.518
Málaga	84.423	66.274	18.149	79.777	4.646
Sevilla	73.959	56.947	17.012	69.242	4.717
<b>ARAGON</b>	<b>58.252</b>	<b>47.266</b>	<b>10.986</b>	<b>53.026</b>	<b>5.226</b>
Huesca	13.495	11.046	2.449	12.184	1.311
Teruel	8.517	6.965	1.552	7.840	677
Zaragoza	36.240	29.255	6.985	33.002	3.238
<b>ASTURIAS</b>	<b>44.005</b>	<b>34.877</b>	<b>9.128</b>	<b>41.045</b>	<b>2.960</b>
Asturias	44.005	34.877	9.128	41.045	2.960
<b>BALEARES</b>	<b>59.386</b>	<b>45.936</b>	<b>13.450</b>	<b>54.987</b>	<b>4.399</b>
Baleares	59.386	45.936	13.450	54.987	4.399
<b>CANARIAS</b>	<b>96.119</b>	<b>73.858</b>	<b>22.261</b>	<b>88.770</b>	<b>7.349</b>
Las Palmas	49.046	37.792	11.254	45.281	3.765
S.C.Tenerife	47.073	36.066	11.007	43.489	3.584
<b>CANTABRIA</b>	<b>26.238</b>	<b>20.401</b>	<b>5.837</b>	<b>24.524</b>	<b>1.714</b>
Cantabria	26.238	20.401	5.837	24.524	1.714
<b>CASTILLA LA MANCHA</b>	<b>91.657</b>	<b>73.158</b>	<b>18.499</b>	<b>85.508</b>	<b>6.149</b>
Albacete	16.854	13.374	3.480	15.639	1.215
Ciudad Real	22.846	17.738	5.108	21.590	1.256
Cuenca	12.636	10.325	2.311	11.721	915
Guadalajara	9.685	7.892	1.793	8.818	867
Toledo	29.636	23.829	5.807	27.740	1.896
<b>CASTILLA Y LEON</b>	<b>115.863</b>	<b>94.721</b>	<b>21.142</b>	<b>106.607</b>	<b>9.256</b>
Ávila	9.302	7.560	1.742	8.596	706
Burgos	16.642	13.433	3.209	15.088	1.554
León	21.213	17.561	3.652	19.725	1.488
Palencia	7.914	6.543	1.371	7.352	562
Salamanca	16.293	13.342	2.951	14.998	1.295
Segovia	8.911	7.213	1.698	8.078	833
Soria	4.935	4.094	841	4.395	540
Valladolid	20.175	16.270	3.905	18.528	1.647
Zamora	10.478	8.705	1.773	9.847	631
<b>CATALUÑA</b>	<b>332.264</b>	<b>271.977</b>	<b>60.287</b>	<b>305.361</b>	<b>26.903</b>
Barcelona	239.465	199.103	40.362	219.484	19.981
Gerona	37.983	29.789	8.194	35.351	2.632
Lérida	21.415	17.220	4.195	19.579	1.836
Tarragona	33.401	25.865	7.536	30.947	2.454
<b>COM. VALENCIANA</b>	<b>206.786</b>	<b>162.703</b>	<b>44.083</b>	<b>193.179</b>	<b>13.607</b>
Alicante	82.537	64.135	18.402	78.007	4.530
Castellón	23.193	17.708	5.485	21.622	1.571
Valencia	101.056	80.860	20.196	93.550	7.506
<b>EXTREMADURA</b>	<b>55.177</b>	<b>42.265</b>	<b>12.912</b>	<b>52.006</b>	<b>3.171</b>
Badajoz	34.067	25.694	8.373	32.140	1.927
Cáceres	21.110	16.571	4.539	19.866	1.244
<b>GALICIA</b>	<b>130.068</b>	<b>103.002</b>	<b>27.066</b>	<b>121.218</b>	<b>8.850</b>
La Coruña	53.290	42.112	11.178	49.839	3.451
Lugo	19.847	15.996	3.851	18.269	1.578
Orense	14.339	11.232	3.107	13.317	1.022
Pontevedra	42.592	33.662	8.930	39.793	2.799
<b>MADRID</b>	<b>248.501</b>	<b>204.537</b>	<b>43.964</b>	<b>223.259</b>	<b>25.242</b>
Madrid	248.501	204.537	43.964	223.259	25.242
<b>MURCIA</b>	<b>59.636</b>	<b>46.167</b>	<b>13.469</b>	<b>56.110</b>	<b>3.526</b>
Murcia	59.636	46.167	13.469	56.110	3.526
<b>NAVARRA</b>	<b>25.965</b>	<b>21.622</b>	<b>4.343</b>	<b>23.674</b>	<b>2.291</b>
Navarra	25.965	21.622	4.343	23.674	2.291
<b>PAIS VASCO</b>	<b>76.182</b>	<b>61.218</b>	<b>14.964</b>	<b>70.986</b>	<b>5.196</b>
Álava	10.446	8.371	2.075	9.589	857
Guipúzcoa	25.011	20.103	4.908	23.225	1.786
Vizcaya	40.725	32.744	7.981	38.172	2.553
<b>RIOJA (LA)</b>	<b>15.111</b>	<b>11.649</b>	<b>3.462</b>	<b>14.032</b>	<b>1.079</b>
Rioja (La)	15.111	11.649	3.462	14.032	1.079
<b>CEUTA</b>	<b>2.116</b>	<b>1.431</b>	<b>685</b>	<b>1.890</b>	<b>226</b>
Ceuta	2.116	1.431	685	1.890	226
<b>MELILLA</b>	<b>3.091</b>	<b>2.342</b>	<b>749</b>	<b>2.687</b>	<b>404</b>
Melilla	3.091	2.342	749	2.687	404

**TRABAJADORES AUTÓNOMOS, PERSONAS FÍSICAS, EN LA SEGURIDAD SOCIAL, SEGÚN SITUACIÓN PROFESIONAL, POR COMUNIDAD AUTÓNOMA** 30/09/2023



Actividades económicas (CNAE-2009)

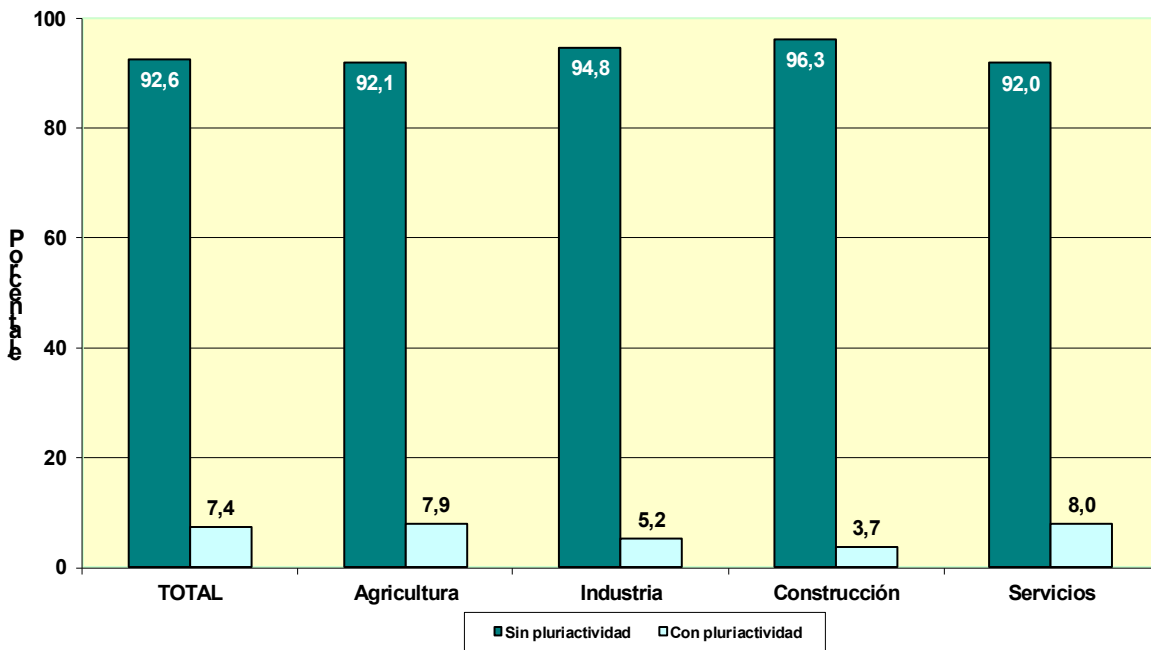
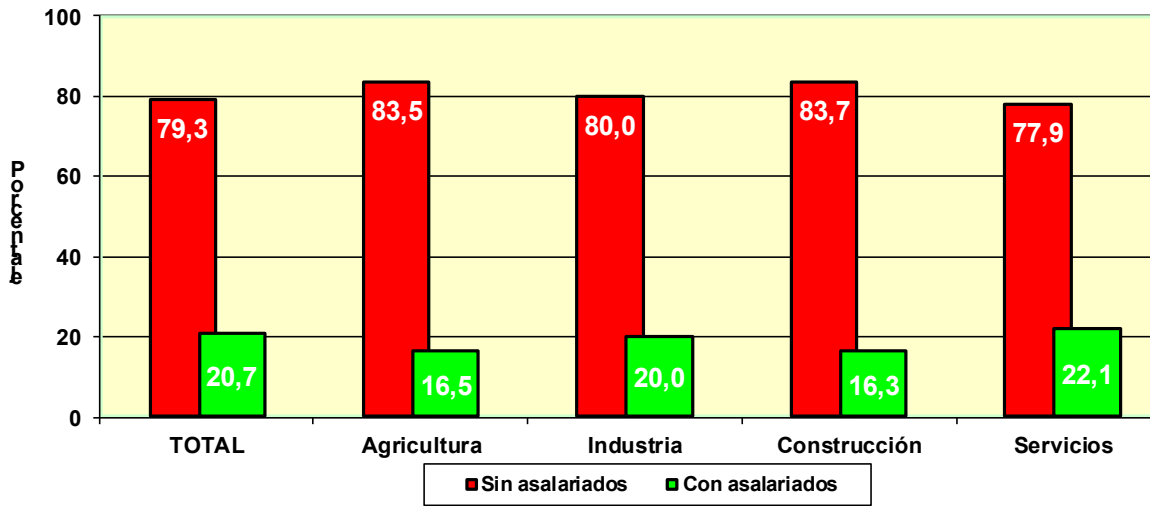
<u>SECTORES</u>	Total	Sin asalariados <b>A</b>	Con asalariados <b>B</b>	Sin pluriactividad <b>C</b>	Con pluriactividad <b>D</b>
<b>Total</b>	<b>2.020.765</b>	<b>1.601.712</b>	<b>419.053</b>	<b>1.872.186</b>	<b>148.579</b>
1.-AGRICULTURA	215.901	180.323	35.578	198.823	17.078
2.-INDUSTRIA	81.094	64.878	16.216	76.872	4.222
3.-CONSTRUCCION	233.964	195.846	38.118	225.317	8.647
4.-SERVICIOS	1.489.806	1.160.665	329.141	1.371.174	118.632

SECCIONES

	Total	A	B	C	D
<b>Total</b>	<b>2.020.765</b>	<b>1.601.712</b>	<b>419.053</b>	<b>1.872.186</b>	<b>148.579</b>
A AGRICULTURA, GANADERÍA, SILVICULTURA Y PESCA	215.901	180.323	35.578	198.823	17.078
B INDUSTRIAS EXTRACTIVAS	598	532	66	544	54
C INDUSTRIA MANUFACTURERA	79.287	63.351	15.936	75.228	4.059
D SUMIN. ENERGÍA ELÉCTRICA, GAS, VAPOR Y AIRE ACONDIC.	441	397	44	385	56
E SUMIN. AGUA, ACT. SANEAM., GEST. RESIDUOS Y DESCONTAMINACIÓN	768	598	170	715	53
F CONSTRUCCIÓN	233.964	195.846	38.118	225.317	8.647
G COMERCIO P/ MAYOR Y P/ MENOR; REPARACIÓN DE VEHÍCULOS	401.352	298.619	102.733	381.101	20.251
H TRANSPORTE Y ALMACENAMIENTO	152.687	125.507	27.180	140.541	12.146
I HOSTELERÍA	164.155	81.228	82.927	156.465	7.690
J INFORMACIÓN Y COMUNICACIONES	48.722	46.441	2.281	42.220	6.502
K ACTIVIDADES FINANCIERAS Y DE SEGUROS	38.829	33.856	4.973	35.233	3.596
L ACTIVIDADES INMOBILIARIAS	25.976	22.517	3.459	24.144	1.832
M ACTIVIDADES PROFESIONALES, CIENTÍFICAS Y TÉCNICAS	192.461	172.838	19.623	170.633	21.828
N ACTIVIDADES ADMINISTRATIVAS Y SERVICIOS AUXILIARES	85.440	73.047	12.393	77.058	8.382
O ADMINISTRACIÓN PÚBLICA Y DEFENSA; SEG. SOCIAL OBLIGATORIA	663	593	70	593	70
P EDUCACIÓN	67.245	56.291	10.954	58.486	8.759
Q ACTIVIDADES SANITARIAS Y DE SERVICIOS SOCIALES	84.805	67.634	17.171	71.918	12.887
R ACTIVIDADES ARTÍSTICAS, RECREATIVAS Y DE ENTRETENIMIENTO	59.824	52.007	7.817	52.418	7.406
S OTROS SERVICIOS	167.298	129.800	37.498	160.037	7.261
T ACT. DE LOS HOGARES COMO EMPLEADORES Y COMO PRODUCTORES	231	185	46	220	11
U ACT. DE ORGANIZACIONES Y ORGANISMOS EXTRATERRITORIALES	118	102	16	107	11

**DIVISIÓN DE ACTIVIDAD (CNAE-2009)**

	<b>Total</b>	<b>A</b>	<b>B</b>	<b>C</b>	<b>D</b>
<b>Total</b>	<b>2.020.765</b>	<b>1.601.712</b>	<b>419.053</b>	<b>1.872.186</b>	<b>148.579</b>
A 01 AGRICULTURA, GANADERÍA, CAZA Y SERVICIOS RELACIONADOS	202.954	169.897	33.057	186.695	16.259
A 02 SILVICULTURA Y EXPLOTACIÓN FORESTAL	3.871	3.142	729	3.545	326
A 03 PESCA Y ACUICULTURA	9.076	7.284	1.792	8.583	493
B 05 EXTRACCIÓN DE ANTRACITA, HULLA Y LIGNITO	23	21	2	22	1
B 06 EXTRACCIÓN DE CRUDO DE PETRÓLEO Y GAS NATURAL	5	5	0	5	0
B 07 EXTRACCIÓN DE MINERALES METÁLICOS	14	12	2	12	2
B 08 OTRAS INDUSTRIAS EXTRACTIVAS	484	431	53	442	42
B 09 ACTIVIDADES DE APOYO A LAS INDUSTRIAS EXTRACTIVAS	72	63	9	63	9
C 10 INDUSTRIA DE LA ALIMENTACIÓN	9.618	5.616	4.002	9.283	335
C 11 FABRICACIÓN DE BEBIDAS	830	691	139	663	167
C 12 INDUSTRIA DEL TABACO	17	5	12	16	1
C 13 INDUSTRIA TEXTIL	2.884	2.359	525	2.714	170
C 14 CONFECCIÓN DE PRENDAS DE VESTIR	7.521	6.388	1.133	7.008	513
C 15 INDUSTRIA DEL CUERO Y DEL CALZADO	1.512	1.212	300	1.446	66
C 16 INDUSTRIA DE LA MADERA Y DEL CORCHO, CESTERÍA Y ESPARTERÍA	5.654	4.622	1.032	5.503	151
C 17 INDUSTRIA DEL PAPEL	309	276	33	284	25
C 18 ARTES GRÁFICAS Y REPRODUCCIÓN DE SOPORTES GRABADOS	8.449	7.509	940	7.763	686
C 19 COQUERÍAS Y REFINO DE PETRÓLEO	7	5	2	7	0
C 20 INDUSTRIA QUÍMICA	705	579	126	644	61
C 21 FABRICACIÓN DE PRODUCTOS FARMACÉUTICOS	28	13	15	27	1
C 22 FABRICACIÓN DE PRODUCTOS DE CAUCHO Y PLÁSTICOS	662	525	137	612	50
C 23 FABRICACIÓN DE OTROS PRODUCTOS MINERALES NO METÁLICOS	2.634	2.072	562	2.543	91
C 24 METALURGIA; FABRIC. PROD. DE HIERRO, ACERO Y FERROALEACIONES	1.192	937	255	1.176	16
C 25 FABRICACIÓN DE PROD. METÁLICOS, EXCEPTO MAQUINARIA Y EQUIPO	11.572	8.596	2.976	11.210	362
C 26 FABRICACIÓN DE PROD. INFORMÁTICOS, ELECTRÓNICOS Y ÓPTICOS	723	663	60	632	91
C 27 FABRICACIÓN DE MATERIAL Y EQUIPO ELÉCTRICO	270	231	39	249	21
C 28 FABRICACIÓN DE MAQUINARIA Y EQUIPO N.C.O.P.	1.719	1.448	271	1.639	80
C 29 FABRICACIÓN DE VEHÍCULOS DE MOTOR, REMOLQUES	328	258	70	314	14
C 30 FABRICACIÓN DE OTRO MATERIAL DE TRANSPORTE	401	345	56	380	21
C 31 FABRICACIÓN DE MUEBLES	5.281	4.247	1.034	5.162	119
C 32 OTRAS INDUSTRIAS MANUFACTURERAS	5.241	4.446	795	4.866	375
C 33 REPARACIÓN E INSTALACIÓN DE MAQUINARIA Y EQUIPO	11.730	10.308	1.422	11.087	643
D 35 SUMINISTRO DE ENERGÍA ELÉCTR., GAS, VAPOR Y AIRE ACONDICIONADO	441	397	44	385	56
E 36 CAPTACIÓN, DEPURACIÓN Y DISTRIBUCIÓN DE AGUA	115	101	14	103	12
E 37 RECOGIDA Y TRATAMIENTO DE AGUAS RESIDUALES	114	76	38	106	8
E 38 RECOGIDA, TRATAMIENTO Y ELIMINACIÓN DE RESIDUOS; VALORIZACIÓN	482	375	107	456	26
E 39 ACTIVIDADES DE DESCANTAM. Y OTROS SERV. DE GESTIÓN DE RESIDUOS	57	46	11	50	7
F 41 CONSTRUCCIÓN DE EDIFICIOS	69.119	56.225	12.894	66.585	2.534
F 42 INGENIERÍA CIVIL	2.531	1.979	552	2.455	76
F 43 ACTIVIDADES DE CONSTRUCCIÓN ESPECIALIZADA	162.314	137.642	24.672	156.277	6.037
G 45 VENTA Y REPARACIÓN DE VEHÍCULOS DE MOTOR Y MOTOCICLETAS	41.906	30.627	11.279	40.229	1.677
G 46 COMERCIO AL POR MAYOR E INTERMEDIARIOS DEL COMERCIO	73.230	65.193	8.037	67.508	5.722
G 47 COMERCIO AL POR MENOR	286.216	202.799	83.417	273.364	12.852
H 49 TRANSPORTE TERRESTRE Y POR TUBERÍA	132.888	107.249	25.639	125.711	7.177
H 50 TRANSPORTE MARÍTIMO Y POR VÍAS NAVEGABLES INTERIORES	820	701	119	730	90
H 51 TRANSPORTE AÉREO	157	150	7	149	8
H 52 ALMACENAMIENTO Y ACTIVIDADES ANEXAS AL TRANSPORTE	3.964	3.462	502	3.323	641
H 53 ACTIVIDADES POSTALES Y DE CORREOS	14.858	13.945	913	10.628	4.230
I 55 SERVICIOS DE ALOJAMIENTO	10.060	7.384	2.676	9.134	926
I 56 SERVICIOS DE COMIDAS Y BEBIDAS	154.095	73.844	80.251	147.331	6.764
J 58 EDICIÓN	3.983	3.762	221	3.516	467
J 59 ACTIV. CINEMATOGRAF., VIDEO Y PROGR. DE TV, SONIDO Y ED. MUSICAL	10.379	10.090	289	8.767	1.612
J 60 ACTIVIDADES DE PROGRAMACIÓN Y EMISIÓN DE RADIO Y TELEVISIÓN	571	522	49	467	104
J 61 TELECOMUNICACIONES	3.209	2.721	488	2.878	331
J 62 PROGRAMACIÓN, CONSULTORÍA Y ACTIV. RELAC. CON LA INFORMÁTICA	25.644	24.806	838	22.261	3.383
J 63 SERVICIOS DE INFORMACIÓN	4.936	4.540	396	4.331	605
K 64 SERVICIOS FINANCIEROS, EXCEPTO SEGUROS Y FONDOS DE PENSIONES	1.812	1.582	230	1.626	186
K 65 SEGUROS, REASEGUROS Y FONDOS DE PENSIONES,	1.676	1.399	277	1.550	126
K 66 ACTIVIDADES AUXIL. A LOS SERVICIOS FINANCIEROS Y A LOS SEGUROS	35.341	30.875	4.466	32.057	3.284
L 68 ACTIVIDADES INMOBILIARIAS	25.976	22.517	3.459	24.144	1.832
M 69 ACTIVIDADES JURÍDICAS Y DE CONTABILIDAD	40.861	31.704	9.157	37.154	3.707
M 70 ACTIV. DE LAS SEDES CENTRALES; CONSULTORÍA DE GESTIÓN EMPRESARIAL	16.888	15.264	1.624	14.728	2.160
M 71 SERVICIOS TÉCNICOS DE ARQUITECTURA E INGENIERÍA	34.409	32.312	2.097	29.859	4.550
M 72 INVESTIGACIÓN Y DESARROLLO	12.155	11.436	719	9.986	2.169
M 73 PUBLICIDAD Y ESTUDIOS DE MERCADO	25.683	24.523	1.160	22.597	3.086
M 74 OTRAS ACTIVIDADES PROFESIONALES, CIENTÍFICAS Y TÉCNICAS	56.301	53.449	2.852	50.591	5.710
M 75 ACTIVIDADES VETERINARIAS	6.164	4.150	2.014	5.718	446
N 77 ACTIVIDADES DE ALQUILER	8.366	6.966	1.400	7.557	809
N 78 ACTIVIDADES RELACIONADAS CON EL EMPLEO	1.124	993	131	1.017	107
N 79 ACTIVIDADES DE AGENCIAS DE VIAJES	12.826	11.858	968	11.595	1.231
N 80 ACTIVIDADES DE SEGURIDAD E INVESTIGACIÓN	1.227	1.123	104	1.066	161
N 81 SERVICIOS A EDIFICIOS Y ACTIVIDADES DE JARDINERÍA	35.323	27.601	7.722	32.713	2.610
N 82 ACTIVIDADES ADMINISTRATIVAS DE OFICINA Y OTRAS AUX. A EMPRESAS	26.574	24.506	2.068	23.110	3.464
O 84 ADMINISTRACIÓN PÚBLICA Y DEFENSA; SEGURIDAD SOCIAL OBLIGATORIA	663	593	70	593	70
P 85 EDUCACIÓN	67.245	56.291	10.954	58.486	8.759
Q 86 ACTIVIDADES SANITARIAS	82.087	65.718	16.369	69.482	12.605
Q 87 ASISTENCIA EN ESTABLECIMIENTOS RESIDENCIALES	420	288	132	382	38
Q 88 ACTIVIDADES DE SERVICIOS SOCIALES SIN ALOJAMIENTO	2.298	1.628	670	2.054	244
R 90 ACTIVIDADES DE CREACIÓN, ARTÍSTICAS Y ESPECTÁCULOS	32.910	31.081	1.829	28.138	4.772
R 91 ACTIVIDADES DE BIBLIOTECAS, ARCHIVOS, MUSEOS Y OTRAS CULTURALES	907	780	127	809	98
R 92 ACTIVIDADES DE JUEGOS DE AZAR Y APUESTAS	2.979	1.477	1.502	2.800	179
R 93 ACTIVIDADES DEPORTIVAS, RECREATIVAS Y DE ENTRETENIMIENTO	23.028	18.669	4.359	20.671	2.357
S 94 ACTIVIDADES ASOCIATIVAS	1.377	1.135	242	1.271	106
S 95 REPARACIÓN DE ORDENADORES, EFECTOS PERSONALES Y DE USO DOMÉSTICO	20.503	17.206	3.297	19.766	737
S 96 OTROS SERVICIOS PERSONALES	145.418	111.459	33.959	139.000	6.418
T 97 ACTIVIDADES DE LOS HOGARES COMO EMPLEADORES DE PERSONAL DOMÉSTICO	231	185	46	220	11
U 99 ACTIVIDADES DE ORGANIZACIONES Y ORGANISMOS EXTRATERRITORIALES	118	102	16	107	11



**COLABORADORES FAMILIARES  
EN ALTA EN LA  
SEGURIDAD SOCIAL**

**POR EDAD**

	<u>Total</u>	<u>Hombres</u>	<u>Mujeres</u>
<b>Total</b>	<b>187.060</b>	<b>81.564</b>	<b>105.496</b>
MENOR DE 25 AÑOS	11.966	8.355	3.611
DE 25 A 39 AÑOS	42.583	23.900	18.683
DE 40 A 54 AÑOS	77.096	30.823	46.273
DE 55 AÑOS O MAS	55.415	18.486	36.929

**POR NACIONALIDAD**

	<u>Total</u>	<u>Hombres</u>	<u>Mujeres</u>
<b>Total</b>	<b>187.060</b>	<b>81.564</b>	<b>105.496</b>
ESPAÑA	153.835	66.811	87.024
EXTRANJERO	33.225	14.753	18.472

**EXTRANJEROS POR CONTINENTE**

	<u>Total</u>	<u>Hombres</u>	<u>Mujeres</u>
<b>Total</b>	<b>33.225</b>	<b>14.753</b>	<b>18.472</b>
EUROPA UE	3.885	1.674	2.211
EUROPA RESTO	3.885	1.404	2.481
AFRICA	1.384	635	749
AMERICA CENTRAL	312	111	201
AMERICA DEL NORTE	170	68	102
AMERICA DEL SUR	2.773	1.061	1.712
ASIA	20.656	9.737	10.919
OCEANIA	77	36	41
DESCONOCIDO	83	27	56

**POR BASE DE COTIZACIÓN**

**Base mínima: 950,98 €**

	<u>Total</u>	<u>Hombres</u>	<u>Mujeres</u>
<b>Total</b>	<b>187.060</b>	<b>81.564</b>	<b>105.496</b>
BASE MÍNIMA	4.712	2.185	2.527
ENTRE B.MÍNIMA Y 1,5 B.MÍNIMA	167.169	72.482	94.687
ENTRE 1,5 B.MÍNIMA Y 2 B. MÍNIMA	7.927	3.643	4.284
ENTRE 2 B.MÍNIMA Y 3 B. MÍNIMA	6.211	2.755	3.456
MÁS DE 3 VECES B. MÍNIMA	1.041	499	542



# NÚMERO DE COLABORADORES FAMILIARES EN LA SEGURIDAD SOCIAL, SEGÚN SEXO, POR COMUNIDAD AUTÓNOMA Y PROVINCIA

30/09/2023

<u>Com. Autónoma/Provincia</u>	<u>Total</u>	<u>Hombres</u>	<u>Mujeres</u>
<b>Total</b>	<b>187.060</b>	<b>81.564</b>	<b>105.496</b>
<b>ANDALUCÍA</b>	<b>33.407</b>	<b>14.482</b>	<b>18.925</b>
ALMERÍA	3.877	1.538	2.339
CÁDIZ	4.392	1.848	2.544
CORDOBA	3.324	1.486	1.838
GRANADA	3.987	1.708	2.279
HUELVA	1.809	767	1.042
JAÉN	2.920	1.352	1.568
MÁLAGA	7.456	3.274	4.182
SEVILLA	5.642	2.509	3.133
<b>ARAGON</b>	<b>6.017</b>	<b>2.656</b>	<b>3.361</b>
HUESCA	1.102	451	651
TERUEL	831	399	432
ZARAGOZA	4.084	1.806	2.278
<b>ASTURIAS</b>	<b>4.709</b>	<b>1.927</b>	<b>2.782</b>
ASTURIAS	4.709	1.927	2.782
<b>BALEARES</b>	<b>6.153</b>	<b>2.659</b>	<b>3.494</b>
BALEARES	6.153	2.659	3.494
<b>CANARIAS</b>	<b>7.054</b>	<b>3.138</b>	<b>3.916</b>
LAS PALMAS	3.584	1.659	1.925
S.C.TENERIFE	3.470	1.479	1.991
<b>CANTABRIA</b>	<b>2.610</b>	<b>1.059</b>	<b>1.551</b>
CANTABRIA	2.610	1.059	1.551
<b>CASTILLA LA MANCHA</b>	<b>9.207</b>	<b>4.249</b>	<b>4.958</b>
ALBACETE	1.865	847	1.018
CIUDAD REAL	2.336	1.089	1.247
CUENCA	917	412	505
GUADALAJARA	886	405	481
TOLEDO	3.203	1.496	1.707
<b>CASTILLA Y LEÓN</b>	<b>12.321</b>	<b>5.224</b>	<b>7.097</b>
ÁVILA	929	388	541
BURGOS	1.602	636	966
LEÓN	2.662	1.101	1.561
PALENCIA	843	365	478
SALAMANCA	1.570	702	868
SEGOVIA	954	440	514
SORIA	423	177	246
VALLADOLID	2.171	890	1.281
ZAMORA	1.167	525	642
<b>CATALUÑA</b>	<b>31.510</b>	<b>14.206</b>	<b>17.304</b>
BARCELONA	21.708	10.013	11.695
GERONA	3.899	1.628	2.271
LERIDA	2.094	852	1.242
TARRAGONA	3.809	1.713	2.096
<b>COM. VALENCIANA</b>	<b>21.477</b>	<b>9.334</b>	<b>12.143</b>
ALICANTE	7.954	3.358	4.596
CASTELLÓN	2.480	1.074	1.406
VALENCIA	11.043	4.902	6.141
<b>EXTREMADURA</b>	<b>5.058</b>	<b>2.203</b>	<b>2.855</b>
BADAJOS	2.984	1.331	1.653
CÁCERES	2.074	872	1.202
<b>GALICIA</b>	<b>15.201</b>	<b>6.405</b>	<b>8.796</b>
LA CORUÑA	6.563	2.742	3.821
LUGO	2.671	1.037	1.634
ORENSE	1.549	690	859
PONTEVEDRA	4.418	1.936	2.482
<b>MADRID</b>	<b>15.007</b>	<b>6.738</b>	<b>8.269</b>
MADRID	15.007	6.738	8.269
<b>MURCIA</b>	<b>5.856</b>	<b>2.454</b>	<b>3.402</b>
MURCIA	5.856	2.454	3.402
<b>NAVARRA</b>	<b>2.434</b>	<b>1.066</b>	<b>1.368</b>
NAVARRA	2.434	1.066	1.368
<b>PAIS VASCO</b>	<b>6.733</b>	<b>2.770</b>	<b>3.963</b>
ÁLAVA	962	394	568
GUIPÚZCOA	2.432	989	1.443
VIZCAYA	3.339	1.387	1.952
<b>RIOJA (LA)</b>	<b>1.658</b>	<b>663</b>	<b>995</b>
RIOJA (LA)	1.658	663	995
<b>CEUTA</b>	<b>309</b>	<b>156</b>	<b>153</b>
CEUTA	309	156	153
<b>MELILLA</b>	<b>339</b>	<b>175</b>	<b>164</b>
MELILLA	339	175	164

Actividades Económicas (CNAE-2009)

SECTORES

	<u>Total</u>	<u>Hombres</u>	<u>Mujeres</u>
<b>Total</b>	<b>187.060</b>	<b>81.564</b>	<b>105.496</b>
<b>1.-AGRICULTURA</b>	<b>12.582</b>	<b>4.921</b>	<b>7.661</b>
<b>2.-INDUSTRIA</b>	<b>11.014</b>	<b>5.229</b>	<b>5.785</b>
<b>3.-CONSTRUCCION</b>	<b>11.976</b>	<b>7.127</b>	<b>4.849</b>
<b>4.-SERVICIOS</b>	<b>151.488</b>	<b>64.287</b>	<b>87.201</b>

SECCIONES

	<u>Total</u>	<u>Hombres</u>	<u>Mujeres</u>
<b>Total</b>	<b>187.060</b>	<b>81.564</b>	<b>105.496</b>
A AGRICULTURA, GANADERÍA, SILVICULTURA Y PESCA	12.582	4.921	7.661
B INDUSTRIAS EXTRACTIVAS	51	28	23
C INDUSTRIA MANUFACTURERA	10.833	5.142	5.691
D SUMIN. ENERGÍA ELÉCTRICA, GAS, VAPOR Y AIRE ACONDIC.	39	16	23
E SUMIN. AGUA, ACT. SANEAM., GEST. RESIDUOS Y DESCONTAMINACIÓN	91	43	48
F CONSTRUCCIÓN	11.976	7.127	4.849
G COMERCIO P/ MAYOR Y P/ MENOR; REPARACIÓN DE VEHÍCULOS	63.721	27.502	36.219
H TRANSPORTE Y ALMACENAMIENTO	11.848	6.845	5.003
I HOSTELERÍA	49.452	20.268	29.184
J INFORMACIÓN Y COMUNICACIONES	711	251	460
K ACTIVIDADES FINANCIERAS Y DE SEGUROS	1.382	489	893
L ACTIVIDADES INMOBILIARIAS	1.037	407	630
M ACTIVIDADES PROFESIONALES, CIENTÍFICAS Y TÉCNICAS	5.010	1.561	3.449
N ACTIVIDADES ADMINISTRATIVAS Y SERVICIOS AUXILIARES	3.529	1.546	1.983
O ADMINISTRACIÓN PÚBLICA Y DEFENSA; SEG. SOCIAL OBLIGATORIA	29	12	17
P EDUCACIÓN	2.013	793	1.220
Q ACTIVIDADES SANITARIAS Y DE SERVICIOS SOCIALES	4.004	1.133	2.871
R ACTIVIDADES ARTÍSTICAS, RECREATIVAS Y DE ENTRETENIMIENTO	2.262	931	1.331
S OTROS SERVICIOS	6.481	2.546	3.935
T ACT. DE LOS HOGARES COMO EMPLEADORES Y COMO PRODUCTORES	5	2	3
U ACT. DE ORGANIZACIONES Y ORGANISMOS EXTRATERRITORIALES	4	1	3

**NÚMERO DE COLABORADORES FAMILIARES, SEGÚN SEXO, POR DIVISIÓN DE ACTIVIDAD**

30/09/2023

**DIVISIÓN DE ACTIVIDAD (CNAE-2009)**

		<b>Total</b>	<b>Hombres</b>	<b>Mujeres</b>
	<b>Total</b>	<b>187.060</b>	<b>81.564</b>	<b>105.496</b>
A	01 AGRICULTURA, GANADERÍA, CAZA Y SERVICIOS RELACIONADOS	11.725	4.505	7.220
A	02 SILVICULTURA Y EXPLOTACIÓN FORESTAL	141	99	42
A	03 PESCA Y ACUICULTURA	716	317	399
B	05 EXTRACCIÓN DE ANTRACITA, HULLA Y LIGNITO	2	2	0
B	06 EXTRACCIÓN DE CRUDO DE PETRÓLEO Y GAS NATURAL	0	0	0
B	07 EXTRACCIÓN DE MINERALES METÁLICOS	2	0	2
B	08 OTRAS INDUSTRIAS EXTRACTIVAS	45	26	19
B	09 ACTIVIDADES DE APOYO A LAS INDUSTRIAS EXTRACTIVAS	2	0	2
C	10 INDUSTRIA DE LA ALIMENTACIÓN	3.372	1.363	2.009
C	11 FABRICACIÓN DE BEBIDAS	152	86	66
C	12 INDUSTRIA DEL TABACO	0	0	0
C	13 INDUSTRIA TEXTIL	322	141	181
C	14 CONFECCIÓN DE PRENDAS DE VESTIR	432	183	249
C	15 INDUSTRIA DEL CUERO Y DEL CALZADO	180	77	103
C	16 INDUSTRIA DE LA MADERA Y DEL CORCHO, CESTERÍA Y ESPARTERÍA	715	479	236
C	17 INDUSTRIA DEL PAPEL	55	26	29
C	18 ARTES GRÁFICAS Y REPRODUCCIÓN DE SOPORTES GRABADOS	667	283	384
C	19 COQUERÍAS Y REFINO DE PETRÓLEO	1	0	1
C	20 INDUSTRIA QUÍMICA	102	52	50
C	21 FABRICACIÓN DE PRODUCTOS FARMACÉUTICOS	5	1	4
C	22 FABRICACIÓN DE PRODUCTOS DE CAUCHO Y PLÁSTICOS	136	61	75
C	23 FABRICACIÓN DE OTROS PRODUCTOS MINERALES NO METÁLICOS	470	269	201
C	24 METALURGIA; FABRIC. PROD. DE HIERRO, ACERO Y FERROALEACIONES	151	87	64
C	25 FABRICACIÓN DE PROD. METÁLICOS, EXCEPTO MAQUINARIA Y EQUIPO	1.822	990	832
C	26 FABRICACIÓN DE PROD. INFORMÁTICOS, ELECTRÓNICOS Y ÓPTICOS	42	18	24
C	27 FABRICACIÓN DE MATERIAL Y EQUIPO ELÉCTRICO	48	21	27
C	28 FABRICACIÓN DE MAQUINARIA Y EQUIPO N.C.O.P.	237	123	114
C	29 FABRICACIÓN DE VEHÍCULOS DE MOTOR, REMOLQUES	48	24	24
C	30 FABRICACIÓN DE OTRO MATERIAL DE TRANSPORTE	33	12	21
C	31 FABRICACIÓN DE MUEBLES	703	361	342
C	32 OTRAS INDUSTRIAS MANUFACTURERAS	395	151	244
C	33 REPARACIÓN E INSTALACIÓN DE MAQUINARIA Y EQUIPO	745	334	411
D	35 SUMINISTRO DE ENERGÍA ELÉCTR., GAS, VAPOR Y AIRE ACONDICIONADO	39	16	23
E	36 CAPTACIÓN, DEPURACIÓN Y DISTRIBUCIÓN DE AGUA	9	6	3
E	37 RECOGIDA Y TRATAMIENTO DE AGUAS RESIDUALES	20	8	12
E	38 RECOGIDA, TRATAMIENTO Y ELIMINACIÓN DE RESIDUOS; VALORIZACIÓN	60	28	32
E	39 ACTIVIDADES DE DESCONTAM. Y OTROS SERV. DE GESTIÓN DE RESIDUOS	2	1	1
F	41 CONSTRUCCIÓN DE EDIFICIOS	3.333	2.139	1.194
F	42 INGENIERÍA CIVIL	178	116	62
F	43 ACTIVIDADES DE CONSTRUCCIÓN ESPECIALIZADA	8.465	4.872	3.593
G	45 VENTA Y REPARACIÓN DE VEHÍCULOS DE MOTOR Y MOTOCICLETAS	6.074	3.040	3.034
G	46 COMERCIO AL POR MAYOR E INTERMEDIARIOS DEL COMERCIO	5.537	2.433	3.104
G	47 COMERCIO AL POR MENOR	52.110	22.029	30.081
H	49 TRANSPORTE TERRESTRE Y POR TUBERÍA	11.443	6.655	4.788
H	50 TRANSPORTE MARÍTIMO Y POR VÍAS NAVEGABLES INTERIORES	34	18	16
H	51 TRANSPORTE AÉREO	5	5	0
H	52 ALMACENAMIENTO Y ACTIVIDADES ANEXAS AL TRANSPORTE	218	100	118
H	53 ACTIVIDADES POSTALES Y DE CORREOS	148	67	81
I	55 SERVICIOS DE ALOJAMIENTO	1.576	669	907
I	56 SERVICIOS DE COMIDAS Y BEBIDAS	47.876	19.599	28.277
J	58 EDICIÓN	119	42	77
J	59 ACTIV. CINEMATOGRAF., VIDEO Y PROGR. DE TV, SONIDO Y ED. MUSICAL	81	35	46
J	60 ACTIVIDADES DE PROGRAMACIÓN Y EMISIÓN DE RADIO Y TELEVISIÓN	12	6	6
J	61 TELECOMUNICACIONES	142	72	70
J	62 PROGRAMACIÓN, CONSULTORÍA Y ACTIV. RELAC. CON LA INFORMÁTICA	271	69	202
J	63 SERVICIOS DE INFORMACIÓN	86	27	59
K	64 SERVICIOS FINANCIEROS, EXCEPTO SEGUROS Y FONDOS DE PENSIONES	54	20	34
K	65 SEGUROS, REASEGUROS Y FONDOS DE PENSIONES,	139	61	78
K	66 ACTIVIDADES AUXIL.A LOS SERVICIOS FINANCIEROS Y A LOS SEGUROS	1.189	408	781
L	68 ACTIVIDADES INMOBILIARIAS	1.037	407	630
M	69 ACTIVIDADES JURÍDICAS Y DE CONTABILIDAD	2.302	688	1.614
M	70 ACTIV. DE LAS SEDES CENTRALES; CONSULTORÍA DE GESTIÓN EMPRESARIAL	360	122	238
M	71 SERVICIOS TÉCNICOS DE ARQUITECTURA E INGENIERÍA	692	149	543
M	72 INVESTIGACIÓN Y DESARROLLO	76	31	45
M	73 PUBLICIDAD Y ESTUDIOS DE MERCADO	240	100	140
M	74 OTRAS ACTIVIDADES PROFESIONALES, CIENTÍFICAS Y TÉCNICAS	959	346	613
M	75 ACTIVIDADES VETERINARIAS	381	125	256
N	77 ACTIVIDADES DE ALQUILER	580	298	282
N	78 ACTIVIDADES RELACIONADAS CON EL EMPLEO	19	5	14
N	79 ACTIVIDADES DE AGENCIAS DE VIAJES	270	122	148
N	80 ACTIVIDADES DE SEGURIDAD E INVESTIGACIÓN	34	18	16
N	81 SERVICIOS A EDIFICIOS Y ACTIVIDADES DE JARDINERÍA	2.074	901	1.173
N	82 ACTIVIDADES ADMINISTRATIVAS DE OFICINA Y OTRAS AUX. A EMPRESAS	552	202	350
O	84 ADMINISTRACIÓN PÚBLICA Y DEFENSA; SEGURIDAD SOCIAL OBLIGATORIA	29	12	17
P	85 EDUCACIÓN	2.013	793	1.220
Q	86 ACTIVIDADES SANITARIAS	3.871	1.084	2.787
Q	87 ASISTENCIA EN ESTABLECIMIENTOS RESIDENCIALES	63	21	42
Q	88 ACTIVIDADES DE SERVICIOS SOCIALES SIN ALOJAMIENTO	70	28	42
R	90 ACTIVIDADES DE CREACIÓN, ARTÍSTICAS Y ESPECTÁCULOS	297	110	187
R	91 ACTIVIDADES DE BIBLIOTECAS, ARCHIVOS, MUSEOS Y OTRAS CULTURALES	37	17	20
R	92 ACTIVIDADES DE JUEGOS DE AZAR Y APUESTAS	762	329	433
R	93 ACTIVIDADES DEPORTIVAS, RECREATIVAS Y DE ENTRETENIMIENTO	1.166	475	691
S	94 ACTIVIDADES ASOCIATIVAS	38	13	25
S	95 REPARACIÓN DE ORDENADORES, EFECTOS PERSONALES Y DE USO DOMÉSTICO	1.587	700	887
S	96 OTROS SERVICIOS PERSONALES	4.856	1.833	3.023
T	97 ACTIVIDADES DE LOS HOGARES COMO EMPLEADORES DE PERSONAL DOMÉSTICO	5	2	3
T	98 ACTIV.DE HOGARES COMO PRODUCT. DE BIENES Y SERVICIOS PARA USO PROPIO	0	0	0
U	99 ACTIVIDADES DE ORGANIZACIONES Y ORGANISMOS EXTRATERRITORIALES	4	1	3

# FUENTES Y METODOLOGÍA

## CAMBIOS A PARTIR DE 01-01-2008

A partir del 1 de enero de 2008 el régimen especial agrario por cuenta propia ha sido integrado en el RETA, y por tanto desaparece. En consecuencia con esta misma fecha

- Desaparece la base de cotización Reducida
- La antigüedad de autónomos procedente del régimen especial agrario será la de su incorporación al RETA

## FUENTES

La información suministrada procede de los ficheros de afiliados a los distintos regímenes por cuenta propia de la Seguridad Social: Régimen Especial de Trabajadores Autónomos (RETA) y Mar, seleccionando aquellos afiliados que se encuentran en situación de alta en el último día del mes de la explotación.

A partir de la información contenida en los citados ficheros, la Dirección General del Trabajo Autónomo, de la Economía Social y de la Responsabilidad Social de las Empresas, del Ministerio de Trabajo y Economía Social, realiza un proceso de cruce de las variables disponibles, elaborando los cuadros y gráficos que aquí se presentan.

## METODOLOGÍA

En los mencionados ficheros por cuenta propia de la Seguridad Social aparecen trabajadores en alta de los cuales no se puede decir que sean autónomos propiamente dichos (autónomos personas físicas), pero que por disposiciones legales deben o pueden estar afiliados a dichos regímenes. Del tamaño de estos colectivos se informa en el primer cuadro.

En un segundo cuadro se proporciona información del total de afiliados al RETA según unos tramos de edad especiales, y por las variables sexo y base de cotización.

La información básica corresponde al colectivo definido como autónomos propiamente dichos (autónomos personas físicas), que son aquellos trabajadores afiliados a alguno de los regímenes por cuenta propia de la Seguridad Social y que no están integrados en sociedades mercantiles, cooperativas ni en otras entidades societarias. También se excluyen los que figuran como colaboradores familiares y los que están registrados formando parte de algún colectivo especial de trabajadores.

## VARIABLES DE EXPLOTACIÓN:

- **Régimen:** Por cuenta propia al que está afiliado el trabajador: RETA o Mar
- **Sexo:** Varón o mujer.
- **Edad:** Agrupado en cuatro tramos: Menores de 25 años, de 25 a 39, de 40 a 54 y de 55 años o más. Algunos cuadros incluyen tramos especiales, como los colectivos de jóvenes, que permiten un análisis vinculado a medidas de fomento del empleo autónomo, o los mayores de 50 años que es la edad en la que generalmente se inicia el período de cálculo de la pensión de jubilación.
- **Nacionalidad:** Hay una primera distribución entre trabajadores españoles (que incluye los de doble nacionalidad) y los extranjeros. Estos últimos se subdividen a su vez en continentes, diferenciando, en el caso de los europeos, entre los pertenecientes a países de la Unión Europea y del resto, y, en el caso de América, sus tres diferentes zonas geográficas.
- **Base de Cotización:** Se han establecido cinco tramos:
  - Mínima (varía cada año), existiendo una cantidad de carácter general y otra para los mayores de 50 años (a partir de 2007 aplicable solo para los que tengan una antigüedad inferior a 5 años). Incluye a los autónomos de venta ambulante y que cotizan por una base reducida.
  - Otros cuatro tramos que representan diversas elevaciones sobre la base mínima de cada año.
- **Antigüedad del trabajador:** En el régimen por cuenta propia en el que está dado de alta. Los tramos empleados son:
  - Menos de 6 meses.
  - De 6 meses cumplidos y menos de 1 año.
  - Un año cumplido y menos de 3 años.
  - 3 años cumplidos y menos de 5 años.
  - 5 años cumplidos o más.
- **Comunidad Autónoma y Provincia:** En la que se ha registrado el trabajador Autónomo
- **Sector y Rama de Actividad:** A partir del año 2009 se utiliza la CNAE 2009, agrupado en los cuatro sectores, secciones de actividad (letra) o la más extensa de la división, en función de los dos primeros dígitos de la mencionada CNAE 2009.
- **Situación Profesional:** Distinguiendo si el autónomo tiene asalariados a su cargo o no, o si tiene pluriactividad (estar de alta, además de en el régimen correspondiente por cuenta propia, en algún otro régimen por cuenta ajena de la Seguridad Social) o no.

Estas mismas variables se emplean en la descripción de los colaboradores familiares