



GOBIERNO  
DE ESPAÑA

VICEPRESIDENCIA  
SEGUNDA DEL GOBIERNO

MINISTERIO  
DE TRABAJO  
Y ECONOMÍA SOCIAL

SECRETARÍA DE ESTADO DE EMPLEO Y  
ECONOMÍA SOCIAL

DIRECCIÓN GENERAL DEL TRABAJO  
AUTÓNOMO, DE LA ECONOMÍA  
SOCIAL Y DE LA RESPONSABILIDAD  
SOCIAL DE LAS EMPRESAS

**TRABAJADORAS Y TRABAJADORES AUTÓNOMOS,  
PERSONAS FÍSICAS,  
EN ALTA EN LA SEGURIDAD SOCIAL**

**Publicación**

**31 de diciembre de 2023**

**CORREO ELECTRÓNICO**  
[subdireccion.autonomos@mites.gob.es](mailto:subdireccion.autonomos@mites.gob.es)

**PÁGINA WEB**  
[http://www.mites.gob.es/es/sec\\_trabajo/autonomos/autonomos/estadistica/index.htm](http://www.mites.gob.es/es/sec_trabajo/autonomos/autonomos/estadistica/index.htm)

C/ Pío Baroja, 6  
28071 MADRID  
TEL.: 91 363 18 73  
FAX: 91 363 20 34

# INDICE

## Resumen de Resultados

### Relación de Cuadros y Gráficos

#### Trabajadores afiliados en Regímenes por cuenta propia en la Seguridad Social

- Según Régimen por Colectivo
- Según edad por Sexo y Base de cotización (sólo RETA)

#### Trabajadores Autónomos, Personas Físicas, según Regímenes

- Por Situación Profesional
- Por Diversas Variables

#### Trabajadores Autónomos, Personas Físicas, según Sexo

- Por Edad
- Por Nacionalidad
- Por Base de Cotización
- Por Comunidad Autónoma y Provincia
- Por Sector, Sección y División de Actividad

Cuadro	Gráfico	
Sector	División	Gráfico

#### Trabajadores Autónomos, Personas Físicas, según Edad

- Tramos especiales, por Sexo y Base de cotización
- Por Nacionalidad y Continente
- Por Base de cotización
- Por Comunidad Autónoma y Provincia
- Por Sector, Sección y División de Actividad

Cuadro	Gráfico	
Sector	División	Gráfico

#### Trabajadores Autónomos, Personas Físicas, según Nacionalidad

- Por Edad
- Por Comunidad Autónoma y Provincia
- Por Sector, Sección y División de Actividad

Cuadro	Gráfico	
Sector	División	Gráfico

#### Trabajadores Autónomos, Personas Físicas, según Base de Cotización

- Por Sexo
- Por Edad
- Por Nacionalidad
- Por Antigüedad
- Por Comunidad Autónoma y Provincia
- Por Sector, Sección y División de Actividad

Cuadro	Gráfico	
Sector	División	Gráfico

#### Trabajadores Autónomos, Personas Físicas, según Antigüedad

- Por Sexo
- Por Edad
- Por Nacionalidad
- Por Comunidad Autónoma y Provincia
- Por Sector, Sección y División de Actividad

Cuadro	Gráfico	
Sector	División	Gráfico

#### Trabajadores Autónomos, Personas Físicas, según Sector

- Por Edad
- Por Nacionalidad
- Por Antigüedad
- Por Comunidad Autónoma y Provincia

	División	Gráfico
--	----------	---------

#### Trabajadores Autónomos, Personas Físicas, según Situación Profesional

- Por Sexo
- Por Edad
- Por Nacionalidad
- Por Base de cotización
- Por Antigüedad
- Por Comunidad Autónoma y Provincia
- Por Sector, Sección y División de Actividad

Cuadro	Gráfico	
Sector	División	Gráfico

#### Colaboradores Familiares en alta en la Seguridad Social, según Sexo

- Por edad, Nacionalidad y Base de cotización
- Por Comunidad Autónoma y Provincia
- Por Sector, Sección y División de Actividad

Sector	División	Gráfico
--------	----------	---------

### Fuentes y Notas Explicativas

## **TRABAJADORAS Y TRABAJADORES AUTÓNOMOS, POR CUENTA PROPIA, EN ALTA EN LA SEGURIDAD SOCIAL, RESUMEN DE RESULTADOS A 31 DE DICIEMBRE DE 2023**

A 31 de diciembre de 2023 había 2.016.318 personas trabajadoras por cuenta propia, personas físicas <sup>(1)</sup>, inscritas en los diferentes regímenes por cuenta propia de la Seguridad Social, siendo el RETA el más numeroso de ellos.

Los hombres representan el 63,2% y las mujeres el 36,8% del total. Estos porcentajes cambian cuando se tienen en cuenta otras variables (edad, ámbito geográfico, sector de la actividad):

- En Asturias, el porcentaje de mujeres supera el 40,0%.
- En la Industria (26,0%) y, sobre todo, en la construcción (4,4%), el porcentaje de mujeres es muy reducido, siendo mayor en el sector servicios (43,7%).

El 74,4% de las personas trabajadoras por cuenta propia supera los 40 años de edad, aunque este porcentaje desciende al 61,4% entre los procedentes de otros países.

Las personas trabajadoras por cuenta propia de nacionalidad diferente a la española representan el 14,3%. El porcentaje aumenta en el tramo comprendido entre los menores de 25 (19,8%) y los comprendidos entre 25 y 40 años (21,8%) y en el sector de la construcción (18,8%); y supera el 20 % en la Comunidad Valenciana, Melilla y las comunidades insulares.

El 90,1% de las personas trabajadoras por cuenta propia no supera el 1,5 veces la base mínima de cotización.

- Este porcentaje alcanza el 97,9% cuando la edad es inferior a los 40 años, y 97,0% entre los que llevan menos tiempo dados de alta (menos de 5 años).
- A partir de los 55 años de edad, el 18,8% cotiza por una base superior a 1,5 veces la mínima, hecho este relacionado con la proximidad a la edad de jubilación.

El 57,1% de las personas trabajadoras por cuenta propia lleva más de 5 años de alta en la Seguridad Social.

La distribución por sector de actividad presenta las siguientes características:

- El 73,8% en el sector servicios, el 10,6% trabaja en la agricultura, el 11,5% en la construcción y el 4,0% % en la industria.
- El porcentaje de mayores de 55 años en el sector agricultura (14,8%) es superior a la media nacional (10,6%).

El 7,5% de las personas trabajadoras por cuenta propia simultanea su actividad con otra por cuenta ajena (pluriactividad), lo que es más frecuente entre los jóvenes menores de 25 años (13,8%) y aquellos que tienen una antigüedad menor a 6 meses (16,4%), descendiendo al 4,5% cuando la antigüedad es superior a los 5 años.

El 20,5% de las personas trabajadoras por cuenta propia tiene asalariados a su cargo. Este porcentaje se incrementa a medida que aumenta la base de cotización, hasta un máximo del 37,0% entre los que tienen bases superiores a 3 veces la base mínima. En construcción el porcentaje desciende al 15,9% mientras que en el sector servicios alcanza el 21,5%.

El número de colaboradores familiares en alta en la Seguridad Social asciende a 183.901, de los cuales 80.040 son hombres y 103.861 mujeres. La gran mayoría (80,9%) trabaja en el sector servicios, particularmente en el comercio y hostelería que supone un 74,5% de este sector.

---

<sup>(1)</sup>que son los anteriormente calificados como "autónomos propiamente dichos", esto es, aquellas personas trabajadoras por cuenta propia afiliadas a alguno de los regímenes por cuenta propia de la Seguridad Social y que no están integradas en sociedades mercantiles, cooperativas ni en otras entidades societarias. También se excluyen los que figuran como colaboradores familiares y los que están registrados formando parte de algún colectivo especial de trabajadores.

**TRABAJADORES AFILIADOS  
EN REGÍMENES  
POR CUENTA PROPIA  
DE LA SEGURIDAD SOCIAL**

**AFILIADOS EN LOS RÉGIMENES POR CUENTA PROPIA DE LA SEGURIDAD SOCIAL, SEGUN RÉGIMEN,  
POR COLECTIVO**

31/12/2023

	<u>TOTAL</u>	<u>RETA</u>	<u>MAR</u>
<b>TOTAL (**)</b>	<b>3.353.124</b>	<b>3.340.361</b>	<b>12.763</b>
AUTONOMOS PERSONAS FÍSICAS (*)	2.016.318	2.006.774	9.544
FAMILIAR COLABORADOR	183.901	183.187	714
SOCIO DE SOCIEDAD	514.358	512.915	1.443
MIEMBRO ÓRGANO ADMON SOCIEDAD	519.041	518.804	237
FAMILIAR DE SOCIO	59.684	59.636	48
RELIGIOSO	9.682	9.682	0
COLEGIO PROFESIONAL	49.363	49.363	0

(\*) Incluye los **7.269** Autónomos económicamente dependientes

(\*\*) El total incluye los afiliados no clasificados por colectivo.

## NÚMERO TOTAL DE TRABAJADORES EN EL RETA DE LA SEGURIDAD SOCIAL, SEGUN EDAD, POR SEXO

31/12/2023

	<u>Total</u>	<u>%</u>	<u>De 16 a 30 años</u>	<u>%</u>	<u>De 31 a 35 años</u>	<u>%</u>	<u>De 36 a 49 años</u>	<u>%</u>	<u>De 50 años o más</u>	<u>%</u>
<b>Total</b>	<b>3.340.361</b>	<b>100,0</b>	<b>261.355</b>	<b>100,0</b>	<b>258.107</b>	<b>100,0</b>	<b>1.267.338</b>	<b>100,0</b>	<b>1.553.561</b>	<b>100,0</b>
<b>N/C</b>	<b>4</b>	<b>0,0</b>	<b>1</b>	<b>0,0</b>	<b>1</b>	<b>0,0</b>	<b>1</b>	<b>0,0</b>	<b>1</b>	<b>0,0</b>
<b>HOMBRES</b>	<b>2.112.680</b>	<b>63,2</b>	<b>163.640</b>	<b>62,6</b>	<b>154.244</b>	<b>59,8</b>	<b>791.964</b>	<b>62,5</b>	<b>1.002.832</b>	<b>64,6</b>
<b>MUJERES</b>	<b>1.227.677</b>	<b>36,8</b>	<b>97.714</b>	<b>37,4</b>	<b>103.862</b>	<b>40,2</b>	<b>475.373</b>	<b>37,5</b>	<b>550.728</b>	<b>35,4</b>

## NÚMERO TOTAL DE TRABAJADORES EN EL RETA DE LA SEGURIDAD SOCIAL, SEGÚN EDAD, POR BASE DE COTIZACIÓN

31/12/2023

Base mínima: 950,98 €

<u>Base de cotización</u>	<u>Total</u>	<u>%</u>	<u>De 16 a 30 años</u>	<u>%</u>	<u>De 31 a 35 años</u>	<u>%</u>	<u>De 36 a 49 años</u>	<u>%</u>	<u>De 50 años o más</u>	<u>%</u>
<b>Total</b>	<b>3.340.361</b>	<b>100,0</b>	<b>261.355</b>	<b>100,0</b>	<b>258.107</b>	<b>100,0</b>	<b>1.267.338</b>	<b>100,0</b>	<b>1.553.561</b>	<b>100,0</b>
<b>BASE MÍNIMA</b>	<b>398.491</b>	<b>11,9</b>	<b>86.973</b>	<b>33,3</b>	<b>54.956</b>	<b>21,3</b>	<b>161.806</b>	<b>12,8</b>	<b>94.756</b>	<b>6,1</b>
<b>ENTRE B.MÍNIMA Y 1,5 B.MÍNIMA</b>	<b>2.472.509</b>	<b>74,0</b>	<b>170.238</b>	<b>65,1</b>	<b>193.808</b>	<b>75,1</b>	<b>987.919</b>	<b>78,0</b>	<b>1.120.544</b>	<b>72,1</b>
<b>ENTRE 1,5 B.MÍNIMA Y 2 B. MÍNIMA</b>	<b>207.693</b>	<b>6,2</b>	<b>2.814</b>	<b>1,1</b>	<b>6.424</b>	<b>2,5</b>	<b>66.789</b>	<b>5,3</b>	<b>131.666</b>	<b>8,5</b>
<b>ENTRE 2 B.MÍNIMA Y 3 B. MÍNIMA</b>	<b>198.472</b>	<b>5,9</b>	<b>1.067</b>	<b>0,4</b>	<b>2.227</b>	<b>0,9</b>	<b>36.416</b>	<b>2,9</b>	<b>158.762</b>	<b>10,2</b>
<b>MÁS DE 3 VECES B. MÍNIMA</b>	<b>63.196</b>	<b>1,9</b>	<b>263</b>	<b>0,1</b>	<b>692</b>	<b>0,3</b>	<b>14.408</b>	<b>1,1</b>	<b>47.833</b>	<b>3,1</b>

**Nota:** La referencia a la base mínima debe entenderse hecha a la Base Mínima del Tramo 1 de la Tabla General de bases aprobada por la Ley 31/2022, de 23 de diciembre, de Presupuestos Generales del Estado para el año 2023.

# **TRABAJADORES AUTÓNOMOS, PERSONAS FÍSICAS**

**Según Regímenes**

**TRABAJADORES AUTÓNOMOS, PERSONAS FÍSICAS, EN LA SEGURIDAD SOCIAL,  
SEGÚN RÉGIMEN, POR SITUACIÓN PROFESIONAL**

31/12/2023

	<u>TOTAL</u>	<u>RETA</u>	<u>MAR</u>
<b>Autónomos Personas Físicas</b>	<b>2.016.318</b>	<b>2.006.774</b>	<b>9.544</b>
<b>Nº Autónomos sin asalariados</b>	<b>1.603.593</b>	1.595.902	7.691
<b>Nº Autónomos con asalariados (1)</b>	<b>412.725</b>	410.872	1.853
<b>Nº Autónomos con 1 trabajador</b>	<b>213.905</b>	212.726	1.179
<b>Nº Autónomos con 2 trabajadores</b>	<b>87.669</b>	87.256	413
<b>Nº Autónomos con 3 trabajadores</b>	<b>43.729</b>	43.574	155
<b>Nº Autónomos con 4 trabajadores</b>	<b>24.553</b>	24.504	49
<b>Nº Autónomos con 5 y más trabajadores</b>	<b>42.869</b>	42.812	57
<b>(1) Número de Asalariados</b>	<b>848.005</b>	<b>845.016</b>	<b>2.989</b>
<b>Nº Autónomos sin pluriactividad</b>	<b>1.864.726</b>	1.855.678	9.048
<b>Nº Autónomos con pluriactividad</b>	<b>151.592</b>	151.096	496
<b>Colaboración Familiar</b>	<b>183.901</b>	<b>183.187</b>	<b>714</b>



**TRABAJADORES AUTÓNOMOS, PERSONAS FÍSICAS, EN LA SEGURIDAD SOCIAL,  
SEGÚN RÉGIMEN POR DIVERSAS VARIABLES**

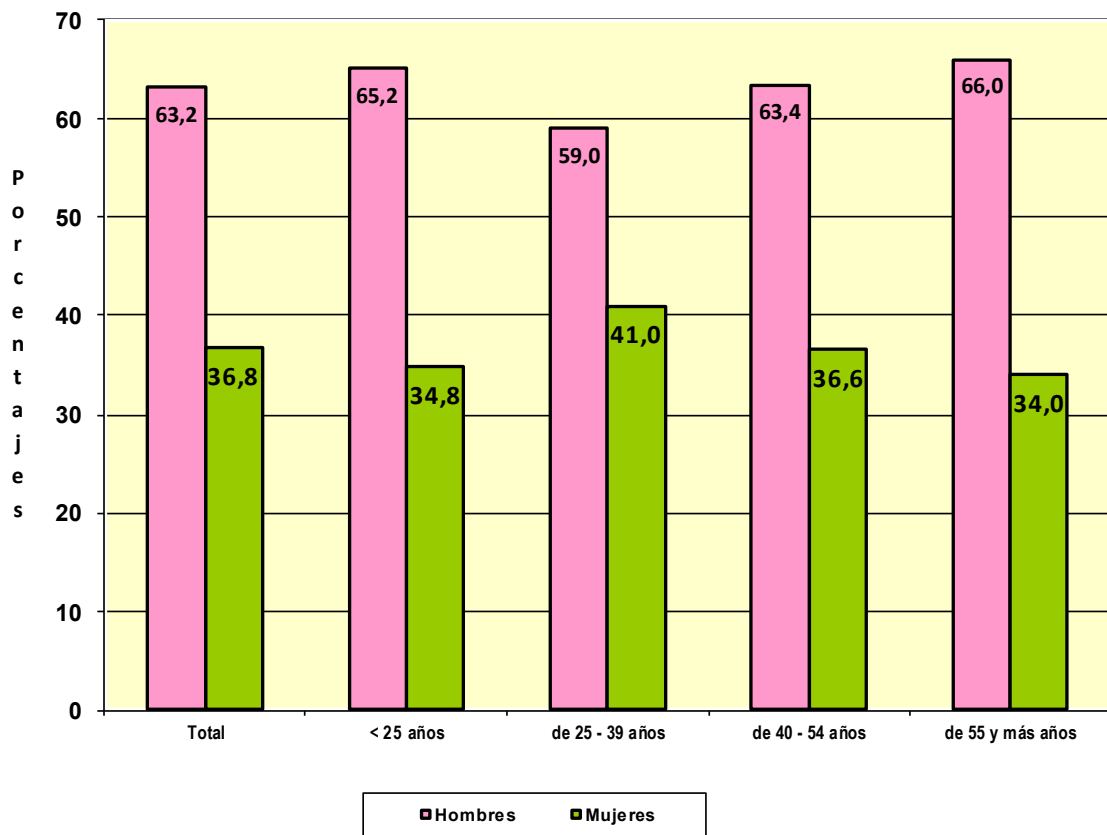
31/12/2023

	<u>TOTAL</u>	<u>RETA</u>	<u>MAR</u>
<b>TOTAL SEXO</b>	<b>2.016.318</b>	<b>2.006.774</b>	<b>9.544</b>
MUJERES	741.829	738.792	3.037
HOMBRES	1.274.489	1.267.982	6.507
<b>TOTAL EDAD</b>	<b>2.016.318</b>	<b>2.006.774</b>	<b>9.544</b>
MENOR DE 25 AÑOS	42.600	42.515	85
DE 25 A 39 AÑOS	472.964	471.230	1.734
DE 40 A 54 AÑOS	894.203	889.302	4.901
DE 55 AÑOS O MAS	606.551	603.727	2.824
<b>TOTAL CONTINENTE</b>	<b>2.016.318</b>	<b>2.006.774</b>	<b>9.544</b>
ESPAÑA	1.727.154	1.717.731	9.423
EUROPA UE	94.588	94.508	80
EUROPA RESTO	53.990	53.971	19
AFRICA	28.449	28.439	10
AMERICA CENTRAL	4.788	4.787	1
AMERICA DEL NORTE	3.755	3.752	3
AMERICA DEL SUR	57.748	57.740	8
ASIA	44.603	44.603	0
OCEANIA	648	648	0
DESCONOCIDO	595	595	0
<b>TOTAL NACIONALIDAD</b>	<b>2.016.318</b>	<b>2.006.774</b>	<b>9.544</b>
ESPAÑOLA	1.727.154	1.717.731	9.423
EXTRANJERA	289.164	289.043	121
<b>TOTAL SECTOR DE ACTIVIDAD</b>	<b>2.016.318</b>	<b>2.006.774</b>	<b>9.544</b>
AGRICULTURA	214.687	206.021	8.666
INDUSTRIA	80.515	80.141	374
CONSTRUCCION	232.847	232.817	30
SERVICIOS	1.488.269	1.487.795	474
<b>TOTAL ANTIGÜEDAD</b>	<b>2.016.318</b>	<b>2.006.774</b>	<b>9.544</b>
< de 6 meses	149.536	148.471	1.065
De 6 a 11 meses	133.543	132.916	627
De 1 a 3 años	347.670	345.575	2.095
De 3 a 5 años	233.547	232.365	1.182
5 años y más	1.152.022	1.147.447	4.575
<b>TOTAL BASE DE COTIZACION</b>	<b>2.016.318</b>	<b>2.006.774</b>	<b>9.544</b>
1.-BASE MÍNIMA	313.478	313.322	156
2.-ENTRE B.MÍNIMA Y 1,5 B.MÍNIMA	1.502.860	1.502.023	837
3.-ENTRE 1,5 B.MÍNIMA Y 2 B. MÍNIMA	103.810	95.530	8.280
4.-ENTRE 2 B.MÍNIMA Y 3 B. MÍNIMA	77.586	77.321	265
5.-MÁS DE 3 VECES B. MÍNIMA	18.584	18.578	6

# TRABAJADORES AUTÓNOMOS, PERSONAS FÍSICAS

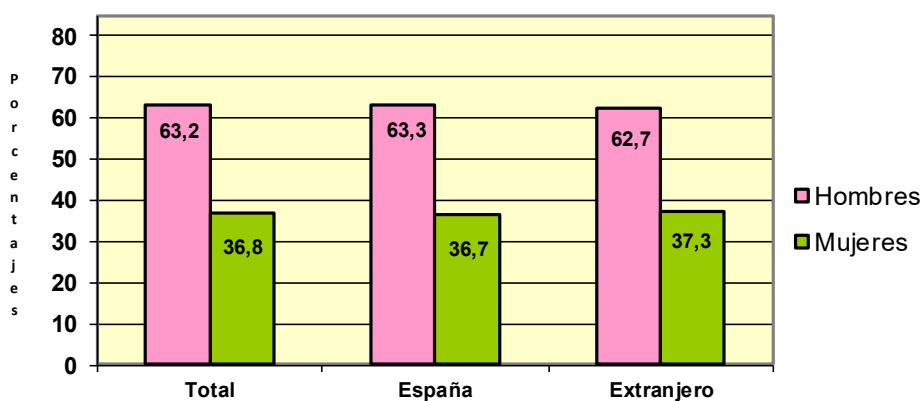
**Según Sexo**

	<u>Total</u>	<u>Hombres</u>	<u>Mujeres</u>
<b>Total</b>	<b>2.016.318</b>	<b>1.274.489</b>	<b>741.829</b>
<b>MENOR DE 25 AÑOS</b>	<b>42.600</b>	27.764	14.836
<b>DE 25 A 39 AÑOS</b>	<b>472.964</b>	279.007	193.957
<b>DE 40 A 54 AÑOS</b>	<b>894.203</b>	567.332	326.871
<b>DE 55 AÑOS O MAS</b>	<b>606.551</b>	400.386	206.165



**TRABAJADORES AUTÓNOMOS, PERSONAS FÍSICAS, EN LA SEGURIDAD SOCIAL,  
SEGÚN SEXO POR NACIONALIDAD** 31/12/2023

	<u>Total</u>	<u>Hombres</u>	<u>Mujeres</u>
<b>Total</b>	<b>2.016.318</b>	<b>1.274.489</b>	<b>741.829</b>
<b>ESPAÑA</b>	<b>1.727.154</b>	<b>1.093.294</b>	<b>633.860</b>
<b>EXTRANJERO</b>	<b>289.164</b>	<b>181.195</b>	<b>107.969</b>



**TRABAJADORES AUTÓNOMOS, PERSONAS FÍSICAS, EXTRANJEROS  
SEGÚN SEXO, POR CONTINENTE**

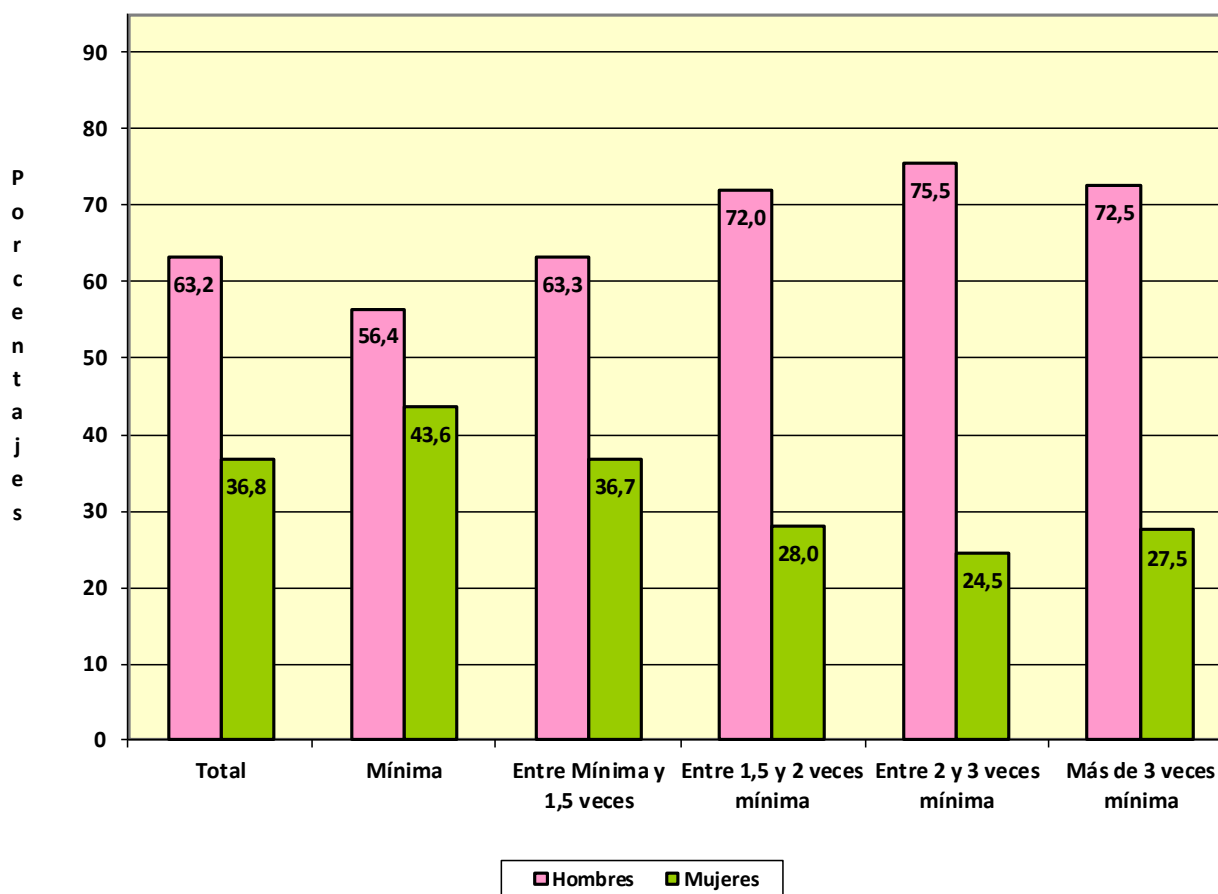
<u>Continente</u>	<u>Total</u>	<u>Hombres</u>	<u>Mujeres</u>
<b>Total</b>	<b>289.164</b>	<b>181.195</b>	<b>107.969</b>
<b>EUROPA UE</b>	<b>94.588</b>	<b>55.548</b>	<b>39.040</b>
<b>EUROPA RESTO</b>	<b>53.990</b>	<b>33.457</b>	<b>20.533</b>
<b>AFRICA</b>	<b>28.449</b>	<b>23.457</b>	<b>4.992</b>
<b>AMERICA CENTRAL</b>	<b>4.788</b>	<b>2.778</b>	<b>2.010</b>
<b>AMERICA DEL NORTE</b>	<b>3.755</b>	<b>1.749</b>	<b>2.006</b>
<b>AMERICA DEL SUR</b>	<b>57.748</b>	<b>36.791</b>	<b>20.957</b>
<b>ASIA</b>	<b>44.603</b>	<b>26.747</b>	<b>17.856</b>
<b>OCEANIA</b>	<b>648</b>	<b>324</b>	<b>324</b>
<b>DESCONOCIDO</b>	<b>595</b>	<b>344</b>	<b>251</b>

**TRABAJADORES AUTÓNOMOS, PERSONAS FÍSICAS, EN LA SEGURIDAD SOCIAL, SEGÚN SEXO, POR BASE DE COTIZACION**

31/12/2023

Base Mínima: 950,98 €

Base de cotización	Total	Hombres	Mujeres
<b>Total</b>	<b>2.016.318</b>	<b>1.274.489</b>	<b>741.829</b>
<b>BASE MÍNIMA</b>	<b>313.478</b>	176.935	136.543
<b>ENTRE B.MÍNIMA Y 1,5 B.MÍNIMA</b>	<b>1.502.860</b>	950.745	552.115
<b>ENTRE 1,5 B.MÍNIMA Y 2 B. MÍNIMA</b>	<b>103.810</b>	74.716	29.094
<b>ENTRE 2 B.MÍNIMA Y 3 B. MÍNIMA</b>	<b>77.586</b>	58.611	18.975
<b>MÁS DE 3 VECES B. MÍNIMA</b>	<b>18.584</b>	13.482	5.102

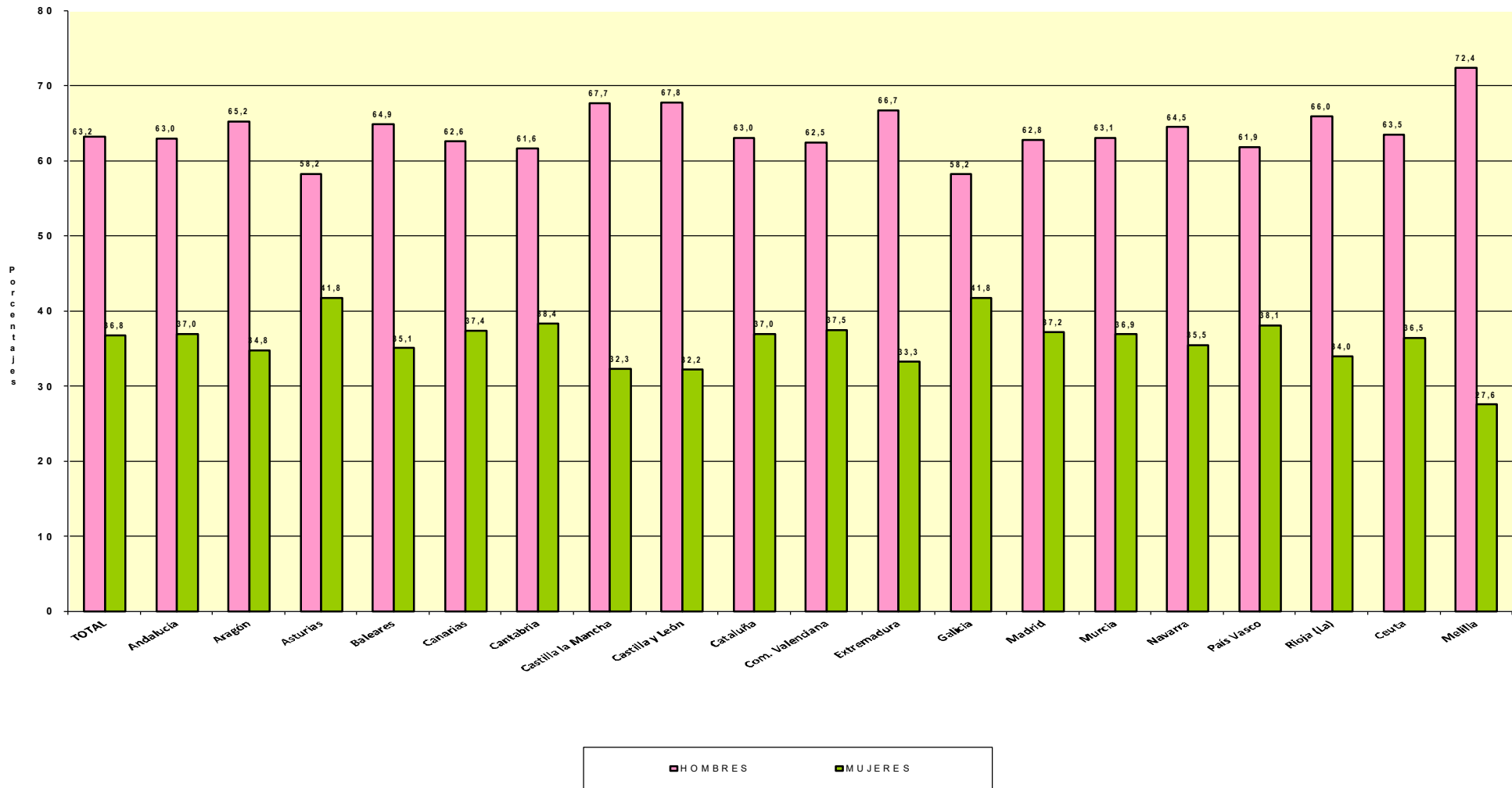


Com. Autónoma / Provincia

	<u>Total</u>	<u>Hombres</u>	<u>Mujeres</u>
<b>Total</b>	<b>2.016.318</b>	<b>1.274.489</b>	<b>741.829</b>
<b>ANDALUCÍA</b>	<b>374.517</b>	<b>235.991</b>	<b>138.526</b>
Almería	43.342	27.117	16.225
Cádiz	44.510	28.111	16.399
Córdoba	33.582	21.677	11.905
Granada	46.132	29.403	16.729
Huelva	19.166	12.243	6.923
Jaén	28.925	18.880	10.045
Málaga	84.426	52.107	32.319
Sevilla	74.434	46.453	27.981
<b>ARAGON</b>	<b>57.826</b>	<b>37.720</b>	<b>20.106</b>
Huesca	13.248	8.810	4.438
Teruel	8.449	5.538	2.911
Zaragoza	36.129	23.372	12.757
<b>ASTURIAS</b>	<b>43.990</b>	<b>25.622</b>	<b>18.368</b>
Asturias	43.990	25.622	18.368
<b>BALEARES</b>	<b>55.702</b>	<b>36.153</b>	<b>19.549</b>
Baleares	55.702	36.153	19.549
<b>CANARIAS</b>	<b>96.526</b>	<b>60.421</b>	<b>36.105</b>
Las Palmas	49.326	31.523	17.803
S.C.Tenerife	47.200	28.898	18.302
<b>CANTABRIA</b>	<b>26.060</b>	<b>16.065</b>	<b>9.995</b>
Cantabria	26.060	16.065	9.995
<b>CASTILLA LA MANCHA</b>	<b>91.557</b>	<b>61.970</b>	<b>29.587</b>
Albacete	16.806	11.378	5.428
Ciudad Real	22.706	15.326	7.380
Cuenca	12.505	8.726	3.779
Guadalajara	9.780	6.542	3.238
Toledo	29.760	19.998	9.762
<b>CASTILLA Y LEON</b>	<b>115.019</b>	<b>77.976</b>	<b>37.043</b>
Ávila	9.222	6.438	2.784
Burgos	16.554	10.862	5.692
León	21.026	13.268	7.758
Palencia	7.855	5.575	2.280
Salamanca	16.273	11.328	4.945
Segovia	8.799	6.216	2.583
Soria	4.837	3.530	1.307
Valladolid	20.139	13.434	6.705
Zamora	10.314	7.325	2.989
<b>CATALUÑA</b>	<b>331.714</b>	<b>209.129</b>	<b>122.585</b>
Barcelona	239.948	149.910	90.038
Gerona	37.186	23.972	13.214
Lérida	21.515	14.268	7.247
Tarragona	33.065	20.979	12.086
<b>COM. VALENCIANA</b>	<b>207.177</b>	<b>129.480</b>	<b>77.697</b>
Alicante	82.513	51.821	30.692
Castellón	23.141	13.863	9.278
Valencia	101.523	63.796	37.727
<b>EXTREMADURA</b>	<b>55.064</b>	<b>36.754</b>	<b>18.310</b>
Badajoz	33.984	22.976	11.008
Cáceres	21.080	13.778	7.302
<b>GALICIA</b>	<b>128.966</b>	<b>75.098</b>	<b>53.868</b>
La Coruña	52.987	30.718	22.269
Lugo	19.661	11.696	7.965
Orense	14.187	8.621	5.566
Pontevedra	42.131	24.063	18.068
<b>MADRID</b>	<b>250.273</b>	<b>157.153</b>	<b>93.120</b>
Madrid	250.273	157.153	93.120
<b>MURCIA</b>	<b>59.784</b>	<b>37.711</b>	<b>22.073</b>
Murcia	59.784	37.711	22.073
<b>NAVARRA</b>	<b>25.989</b>	<b>16.765</b>	<b>9.224</b>
Navarra	25.989	16.765	9.224
<b>PAIS VASCO</b>	<b>75.997</b>	<b>47.032</b>	<b>28.965</b>
Álava	10.369	6.598	3.771
Guipúzcoa	25.048	14.884	10.164
Vizcaya	40.580	25.550	15.030
<b>RIOJA (LA)</b>	<b>14.947</b>	<b>9.863</b>	<b>5.084</b>
Rioja (La)	14.947	9.863	5.084
<b>CEUTA</b>	<b>2.104</b>	<b>1.337</b>	<b>767</b>
Ceuta	2.104	1.337	767
<b>MELILLA</b>	<b>3.106</b>	<b>2.249</b>	<b>857</b>

# TRABAJADORES AUTÓNOMOS, PERSONAS FÍSICAS, EN LA SEGURIDAD SOCIAL, SEGUN SEXO, POR COMUNIDAD AUTÓNOMA

31/12/2023



**TRABAJADORES AUTÓNOMOS, PERSONAS FÍSICAS, EN LA SEGURIDAD SOCIAL,  
SEGÚN SEXO, POR SECTOR Y SECCIÓN DE ACTIVIDAD**

31/12/2023

Actividades Económicas (CNAE-2009)

**SECTORES**

	<b>Total</b>	<b>Hombres</b>	<b>Mujeres</b>
<b>TOTAL</b>	<b>2.016.318</b>	<b>1.274.489</b>	<b>741.829</b>
<b>1.-AGRICULTURA</b>	<b>214.687</b>	154.787	59.900
<b>2.-INDUSTRIA</b>	<b>80.515</b>	59.602	20.913
<b>3.-CONSTRUCCION</b>	<b>232.847</b>	222.668	10.179
<b>4.-SERVICIOS</b>	<b>1.488.269</b>	837.432	650.837

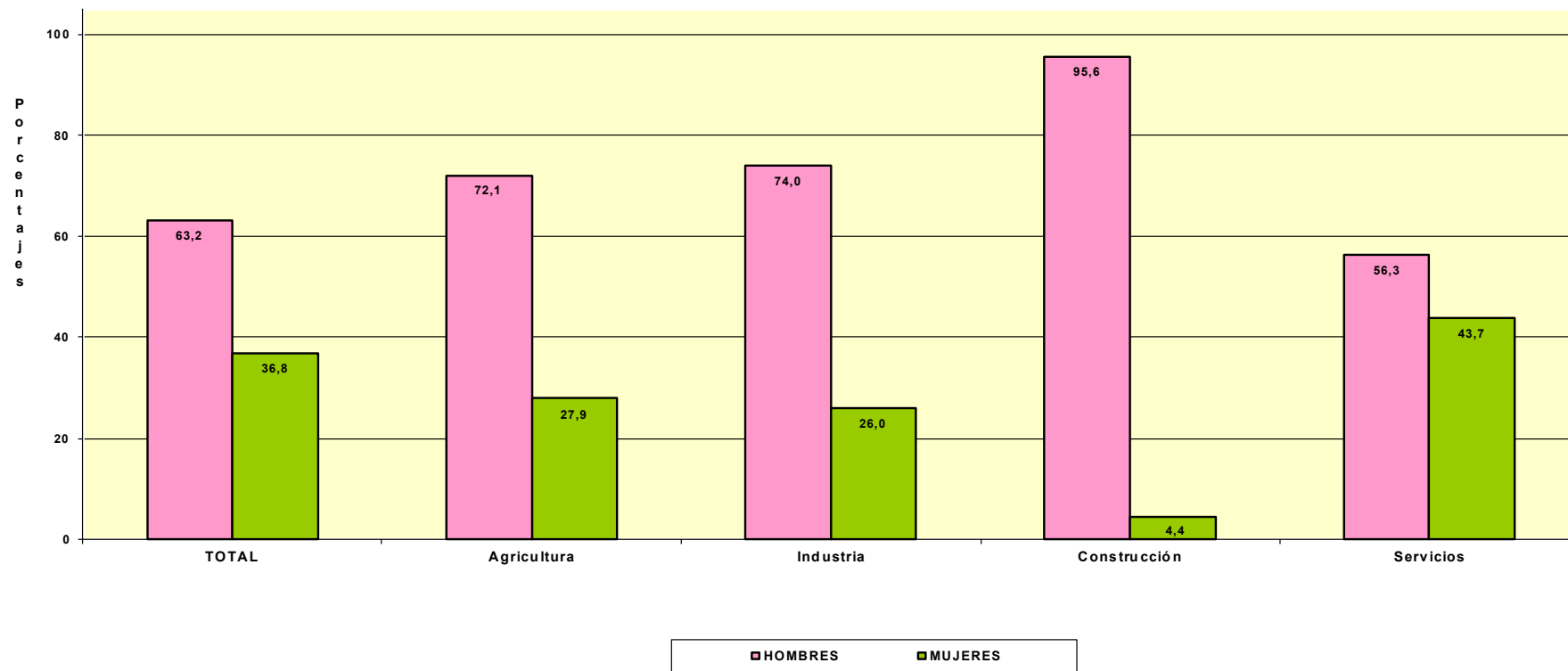
**SECCIONES**

	<b>2.016.318</b>	<b>1.274.489</b>	<b>741.829</b>
<b>TOTAL</b>	<b>2.016.318</b>	<b>1.274.489</b>	<b>741.829</b>
A AGRICULTURA, GANADERÍA, SILVICULTURA Y PESCA	214.687	154.787	59.900
B INDUSTRIAS EXTRACTIVAS	573	415	158
C INDUSTRIA MANUFACTURERA	78.718	58.278	20.440
D SUMIN. ENERGÍA ELÉCTRICA, GAS, VAPOR Y AIRE ACONDIC.	451	263	188
E SUMIN. AGUA, ACT. SANEAM., GEST. RESIDUOS Y DESCONTAMINACIÓN	773	646	127
F CONSTRUCCIÓN	232.847	222.668	10.179
G COMERCIO P/ MAYOR Y P/ MENOR; REPARACIÓN DE VEHÍCULOS	396.725	227.128	169.597
H TRANSPORTE Y ALMACENAMIENTO	153.644	136.434	17.210
I HOSTELERÍA	160.477	92.334	68.143
J INFORMACIÓN Y COMUNICACIONES	49.523	38.486	11.037
K ACTIVIDADES FINANCIERAS Y DE SEGUROS	38.707	21.159	17.548
L ACTIVIDADES INMOBILIARIAS	26.046	13.211	12.835
M ACTIVIDADES PROFESIONALES, CIENTÍFICAS Y TÉCNICAS	193.067	104.474	88.593
N ACTIVIDADES ADMINISTRATIVAS Y SERVICIOS AUXILIARES	84.819	48.397	36.422
O ADMINISTRACIÓN PÚBLICA Y DEFENSA; SEG. SOCIAL OBLIGATORIA	672	297	375
P EDUCACIÓN	71.391	28.512	42.879
Q ACTIVIDADES SANITARIAS Y DE SERVICIOS SOCIALES	84.756	31.498	53.258
R ACTIVIDADES ARTÍSTICAS, RECREATIVAS Y DE ENTRETENIMIENTO	59.869	36.613	23.256
S OTROS SERVICIOS	168.240	58.714	109.526
T ACT. DE LOS HOGARES COMO EMPLEADORES Y COMO PRODUCTORES	220	118	102
U ACT. DE ORGANIZACIONES Y ORGANISMOS EXTRATERRITORIALES	113	57	56



DIVISION DE ACTIVIDAD (CNAE-2009)			Total	Hombres	Mujeres
TOTAL			2.016.318	1.274.489	741.829
A	01	AGRICULTURA, GANADERÍA, CAZA Y SERVICIOS RELACIONADOS	201.761	145.073	56.688
A	02	SILVICULTURA Y EXPLOTACIÓN FORESTAL	3.728	3.373	355
A	03	PESCA Y ACUICULTURA	9.198	6.341	2.857
B	05	EXTRACCIÓN DE ANTRACITA, HULLA Y LIGNITO	22	18	4
B	06	EXTRACCIÓN DE CRUDO DE PETRÓLEO Y GAS NATURAL	5	5	0
B	07	EXTRACCIÓN DE MINERALES METÁLICOS	14	10	4
B	08	OTRAS INDUSTRIAS EXTRACTIVAS	466	332	134
B	09	ACTIVIDADES DE APOYO A LAS INDUSTRIAS EXTRACTIVAS	66	50	16
C	10	INDUSTRIA DE LA ALIMENTACIÓN	9.509	6.130	3.379
C	11	FABRICACIÓN DE BEBIDAS	806	606	200
C	12	INDUSTRIA DEL TABACO	17	12	5
C	13	INDUSTRIA TEXTIL	2.899	1.291	1.608
C	14	CONFECCIÓN DE PRENDAS DE VESTIR	7.545	1.885	5.660
C	15	INDUSTRIA DEL CUERO Y DEL CALZADO	1.472	909	563
C	16	INDUSTRIA DE LA MADERA Y DEL CORCHO, CESTERÍA Y ESPARTERÍA	5.547	5.171	376
C	17	INDUSTRIA DEL PAPEL	297	163	134
C	18	ARTES GRÁFICAS Y REPRODUCCIÓN DE SOPORTES GRABADOS	8.555	5.600	2.955
C	19	COQUERÍAS Y REFINO DE PETRÓLEO	7	7	0
C	20	INDUSTRIA QUÍMICA	705	429	276
C	21	FABRICACIÓN DE PRODUCTOS FARMACÉUTICOS	28	16	12
C	22	FABRICACIÓN DE PRODUCTOS DE CAUCHO Y PLÁSTICOS	640	505	135
C	23	FABRICACIÓN DE OTROS PRODUCTOS MINERALES NO METÁLICOS	2.602	2.103	499
C	24	METALURGIA; FABRIC. PROD. DE HIERRO, ACERO Y FERROALEACIONES	1.151	1.102	49
C	25	FABRICACIÓN DE PROD. METÁLICOS, EXCEPTO MAQUINARIA Y EQUIPO	11.517	10.836	681
C	26	FABRICACIÓN DE PROD. INFORMÁTICOS, ELECTRÓNICOS Y ÓPTICOS	709	553	156
C	27	FABRICACIÓN DE MATERIAL Y EQUIPO ELÉCTRICO	255	177	78
C	28	FABRICACIÓN DE MAQUINARIA Y EQUIPO N.C.O.P.	1.654	1.503	151
C	29	FABRICACIÓN DE VEHÍCULOS DE MOTOR, REMOLQUES	322	283	39
C	30	FABRICACIÓN DE OTRO MATERIAL DE TRANSPORTE	401	371	30
C	31	FABRICACIÓN DE MUEBLES	5.239	4.877	362
C	32	OTRAS INDUSTRIAS MANUFACTURERAS	5.301	3.213	2.088
C	33	REPARACIÓN E INSTALACIÓN DE MAQUINARIA Y EQUIPO	11.540	10.536	1.004
D	35	SUMINISTRO DE ENERGÍA ELÉCTR., GAS, VAPOR Y AIRE ACONDICIONADO	451	263	188
E	36	CAPTACIÓN, DEPURACIÓN Y DISTRIBUCIÓN DE AGUA	116	98	18
E	37	RECOGIDA Y TRATAMIENTO DE AGUAS RESIDUALES	117	103	14
E	38	RECOGIDA, TRATAMIENTO Y ELIMINACIÓN DE RESIDUOS; VALORIZACIÓN	487	405	82
E	39	ACTIVIDADES DE DESCONTAM. Y OTROS SERV. DE GESTIÓN DE RESIDUOS	53	40	13
F	41	CONSTRUCCIÓN DE EDIFICIOS	69.218	64.237	4.981
F	42	INGENIERÍA CIVIL	2.461	2.353	108
F	43	ACTIVIDADES DE CONSTRUCCIÓN ESPECIALIZADA	161.168	156.078	5.090
G	45	VENTA Y REPARACIÓN DE VEHÍCULOS DE MOTOR Y MOTOCICLETAS	41.649	38.536	3.113
G	46	COMERCIO AL POR MAYOR E INTERMEDIARIOS DEL COMERCIO	72.644	52.131	20.513
G	47	COMERCIO AL POR MENOR	282.432	136.461	145.971
H	49	TRANSPORTE TERRESTRE Y POR TUBERÍA	132.771	119.843	12.928
H	50	TRANSPORTE MARÍTIMO Y POR VÍAS NAVEGABLES INTERIORES	657	595	62
H	51	TRANSPORTE AÉREO	156	128	28
H	52	ALMACENAMIENTO Y ACTIVIDADES ANEXAS AL TRANSPORTE	4.020	3.134	886
H	53	ACTIVIDADES POSTALES Y DE CORREOS	16.040	12.734	3.306
I	55	SERVICIOS DE ALOJAMIENTO	9.566	4.099	5.467
I	56	SERVICIOS DE COMIDAS Y BEBIDAS	150.911	88.235	62.676
J	58	EDICIÓN	3.983	2.647	1.336
J	59	ACTIV. CINEMATOGRAF., VIDEO Y PROGR. DE TV, SONIDO Y ED. MUSICAL	10.550	8.187	2.363
J	60	ACTIVIDADES DE PROGRAMACIÓN Y EMISIÓN DE RADIO Y TELEVISIÓN	583	442	141
J	61	TELECOMUNICACIONES	3.193	2.487	706
J	62	PROGRAMACIÓN, CONSULTORÍA Y ACTIV. RELAC. CON LA INFORMÁTICA	26.261	21.649	4.612
J	63	SERVICIOS DE INFORMACIÓN	4.953	3.074	1.879
K	64	SERVICIOS FINANCIEROS, EXCEPTO SEGUROS Y FONDOS DE PENSIONES	1.802	1.183	619
K	65	SEGUROS, REASEGUROS Y FONDOS DE PENSIONES	1.622	891	731
K	66	ACTIVIDADES AUXIL. A LOS SERVICIOS FINANCIEROS Y A LOS SEGUROS	35.283	19.085	16.198
L	68	ACTIVIDADES INMOBILIARIAS	26.046	13.211	12.835
M	69	ACTIVIDADES JURÍDICAS Y DE CONTABILIDAD	40.432	22.545	17.887
M	70	ACTIV. DE LAS SEDES CENTRALES; CONSULTORÍA DE GESTIÓN EMPRESARIAL	16.981	9.457	7.524
M	71	SERVICIOS TÉCNICOS DE ARQUITECTURA E INGENIERÍA	34.226	24.681	9.545
M	72	INVESTIGACIÓN Y DESARROLLO	12.350	2.986	9.364
M	73	PUBLICIDAD Y ESTUDIOS DE MERCADO	26.363	13.111	13.252
M	74	OTRAS ACTIVIDADES PROFESIONALES, CIENTÍFICAS Y TÉCNICAS	56.643	28.479	28.164
M	75	ACTIVIDADES VETERINARIAS	6.072	3.215	2.857
N	77	ACTIVIDADES DE ALQUILER	7.790	5.678	2.112
N	78	ACTIVIDADES RELACIONADAS CON EL EMPLEO	1.156	490	666
N	79	ACTIVIDADES DE AGENCIAS DE VIAJES	12.762	6.363	6.399
N	80	ACTIVIDADES DE SEGURIDAD E INVESTIGACIÓN	1.230	953	277
N	81	SERVICIOS A EDIFICIOS Y ACTIVIDADES DE JARDINERÍA	35.060	19.605	15.455
N	82	ACTIVIDADES ADMINISTRATIVAS DE OFICINA Y OTRAS AUX. A EMPRESAS	26.821	15.308	11.513
O	84	ADMINISTRACIÓN PÚBLICA Y DEFENSA; SEGURIDAD SOCIAL OBLIGATORIA	672	297	375
P	85	EDUCACIÓN	71.391	28.512	42.879
Q	86	ACTIVIDADES SANITARIAS	82.083	30.970	51.113
Q	87	ASISTENCIA EN ESTABLECIMIENTOS RESIDENCIALES	414	115	299
Q	88	ACTIVIDADES DE SERVICIOS SOCIALES SIN ALOJAMIENTO	2.259	413	1.846
R	90	ACTIVIDADES DE CREACIÓN, ARTÍSTICAS Y ESPECTÁCULOS	33.151	20.138	13.013
R	91	ACTIVIDADES DE BIBLIOTECAS, ARCHIVOS, MUSEOS Y OTRAS CULTURALES	914	473	441
R	92	ACTIVIDADES DE JUEGOS DE AZAR Y APUESTAS	2.971	1.496	1.475
R	93	ACTIVIDADES DEPORTIVAS, RECREATIVAS Y DE ENTRETENIMIENTO	22.833	14.506	8.327
S	94	ACTIVIDADES ASOCIATIVAS	1.324	765	559
S	95	REPARACIÓN DE ORDENADORES, EFECTOS PERSONALES Y DE USO DOMÉSTICO	20.032	15.455	4.577
S	96	OTROS SERVICIOS PERSONALES	146.884	42.494	104.390
T	97	ACTIVIDADES DE LOS HOGARES COMO EMPLEADORES DE PERSONAL DOMÉSTICO	220	118	102
T	98	ACTIV. DE HOGARES COMO PRODUCT. DE BIENES Y SERVICIOS PARA USO PROPIO	0	0	0
U	99	ACTIVIDADES DE ORGANIZACIONES Y ORGANISMOS EXTRATERRITORIALES	113	57	56

**TRABAJADORES AUTÓNOMOS, PERSONAS FÍSICAS, EN LA SEGURIDAD SOCIAL,  
SEGUN SEXO, POR SECTOR** 31/12/2023



# TRABAJADORES AUTÓNOMOS, PERSONAS FÍSICAS

**Según Edad**

**TRABAJADORES AUTÓNOMOS, PERSONAS FÍSICAS EN ALTA EN LA SEGURIDAD SOCIAL, SEGUN EDAD, TRAMOS ESPECIALES, POR SEXO**

31/12/2023

	<u>Total</u>	<u>%</u>	<u>De 16 a 30 años</u>	<u>%</u>	<u>De 31 a 35 años</u>	<u>%</u>	<u>De 36 a 49 años</u>	<u>%</u>	<u>De 50 años o más</u>	<u>%</u>
<b>Total</b>	<b>2.016.318</b>	<b>100,0</b>	<b>167.897</b>	<b>100,0</b>	<b>170.377</b>	<b>100,0</b>	<b>768.999</b>	<b>100,0</b>	<b>909.045</b>	<b>100,0</b>
<b>HOMBRES</b>	<b>1.274.489</b>	<b>63,2</b>	101.932	60,7	99.689	58,5	476.965	62,0	595.903	65,6
<b>MUJERES</b>	<b>741.829</b>	<b>36,8</b>	65.965	39,3	70.688	41,5	292.034	38,0	313.142	34,4

**TRABAJADORES AUTÓNOMOS, PERSONAS FÍSICAS, EN LA SEGURIDAD SOCIAL, SEGUN EDAD, TRAMOS ESPECIALES, POR BASE DE COTIZACIÓN**

31/12/2023

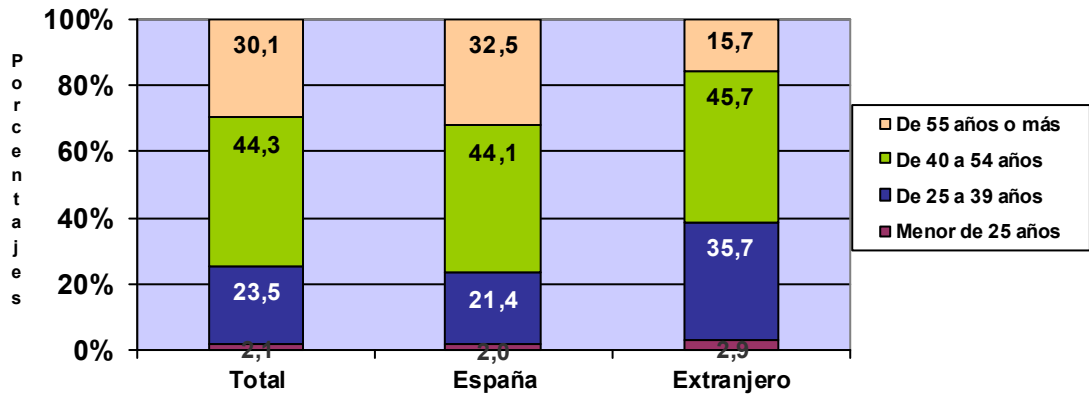
**Base mínima: 950,98 €**

<u>Base de cotización</u>	<u>Total</u>	<u>%</u>	<u>De 16 a 30 años</u>	<u>%</u>	<u>De 31 a 35 años</u>	<u>%</u>	<u>De 36 a 49 años</u>	<u>%</u>	<u>De 50 años o más</u>	<u>%</u>
<b>Total</b>	<b>2.016.318</b>	<b>100,0</b>	<b>167.897</b>	<b>100,0</b>	<b>170.377</b>	<b>100,0</b>	<b>768.999</b>	<b>100,0</b>	<b>909.045</b>	<b>100,0</b>
<b>BASE MÍNIMA</b>	<b>313.478</b>	<b>15,5</b>	66.040	39,3	43.821	25,7	129.111	16,8	74.506	8,2
<b>ENTRE B.MÍNIMA Y 1,5 B.MÍNIMA</b>	<b>1.502.860</b>	<b>74,5</b>	100.393	59,8	122.653	72,0	596.256	77,5	683.558	75,2
<b>ENTRE 1,5 B.MÍNIMA Y 2 B. MÍNIMA</b>	<b>103.810</b>	<b>5,1</b>	1.203	0,7	3.088	1,8	29.681	3,9	69.838	7,7
<b>ENTRE 2 B.MÍNIMA Y 3 B. MÍNIMA</b>	<b>77.586</b>	<b>3,8</b>	165	0,1	555	0,3	10.326	1,3	66.540	7,3
<b>MÁS DE 3 VECES B. MÍNIMA</b>	<b>18.584</b>	<b>0,9</b>	96	0,1	260	0,2	3.625	0,5	14.603	1,6

**TRABAJADORES AUTÓNOMOS, PERSONAS FÍSICAS, EN LA SEGURIDAD SOCIAL, SEGUN EDAD, POR NACIONALIDAD**

31/12/2023

	<u>Total</u>	<u>Menor de 25 años</u>	<u>De 25 a 39 años</u>	<u>De 40 a 54 años</u>	<u>De 55 años o más</u>
<b>Total</b>	<b>2.016.318</b>	<b>42.600</b>	<b>472.964</b>	<b>894.203</b>	<b>606.551</b>
<b>ESPAÑA</b>	<b>1.727.154</b>	34.181	369.802	761.983	561.188
<b>EXTRANJERO</b>	<b>289.164</b>	8.419	103.162	132.220	45.363



**TRABAJADORES AUTÓNOMOS, PERSONAS FÍSICAS, EXTRANJEROS , SEGUN EDAD, POR CONTINENTE**

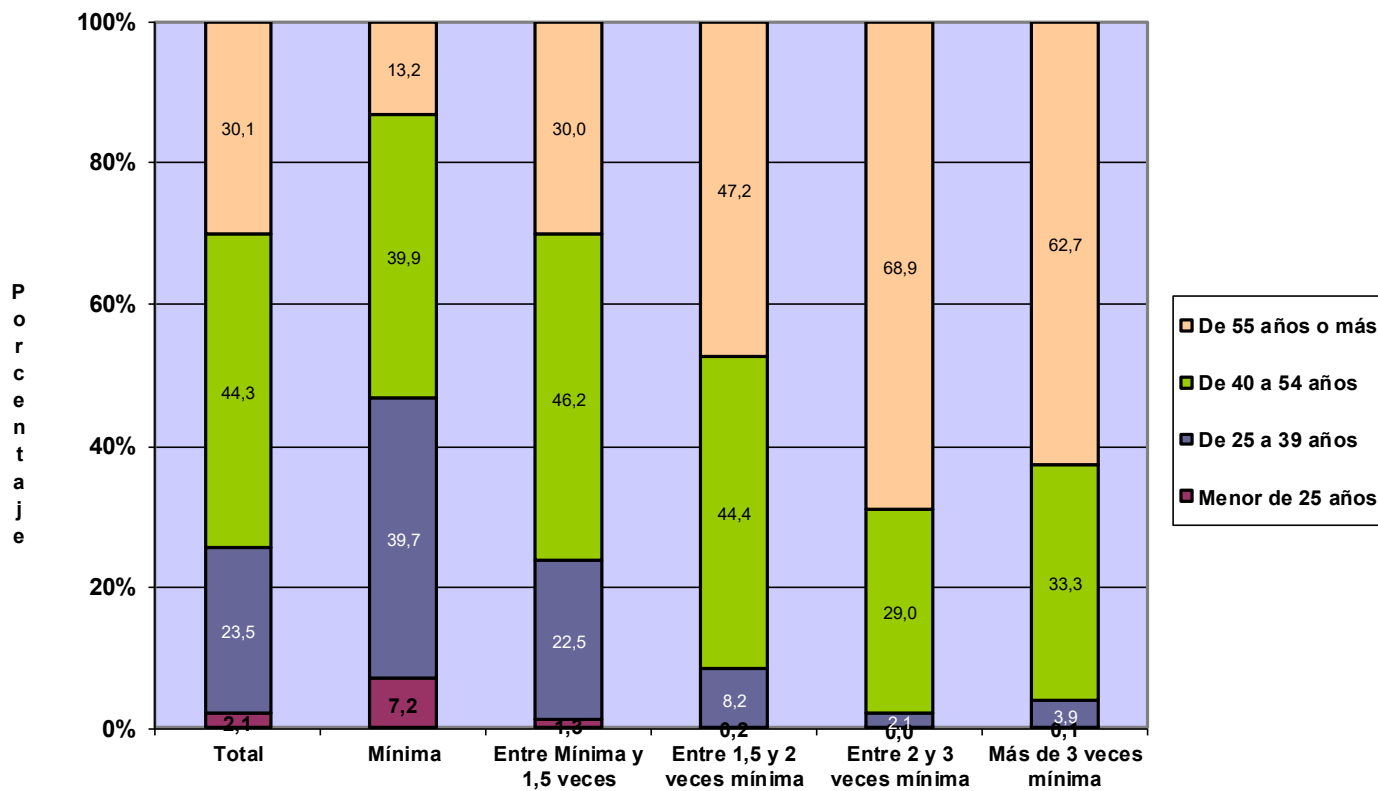
<u>Continente</u>	<u>Total</u>	<u>Menor de 25 años</u>	<u>De 25 a 39 años</u>	<u>De 40 a 54 años</u>	<u>De 55 años o más</u>
<b>Total</b>	<b>289.164</b>	<b>8.419</b>	<b>103.162</b>	<b>132.220</b>	<b>45.363</b>
EUROPA UE	94.588	1.410	25.801	41.823	25.554
EUROPA RESTO	53.990	1.562	20.138	27.325	4.965
AFRICA	28.449	1.338	10.603	13.949	2.559
AMERICA CENTRAL	4.788	172	2.698	1.573	345
AMERICA DEL NORTE	3.755	29	1.435	1.538	753
AMERICA DEL SUR	57.748	2.352	26.670	23.245	5.481
ASIA	44.603	1.528	15.409	22.190	5.476
OCEANIA	648	6	219	329	94
DESCONOCIDO	595	22	189	248	136

# TRABAJADORES AUTÓNOMOS, PERSONAS FÍSICAS, EN LA SEGURIDAD SOCIAL, SEGUN EDAD, POR BASE DE COTIZACIÓN

31/12/2023

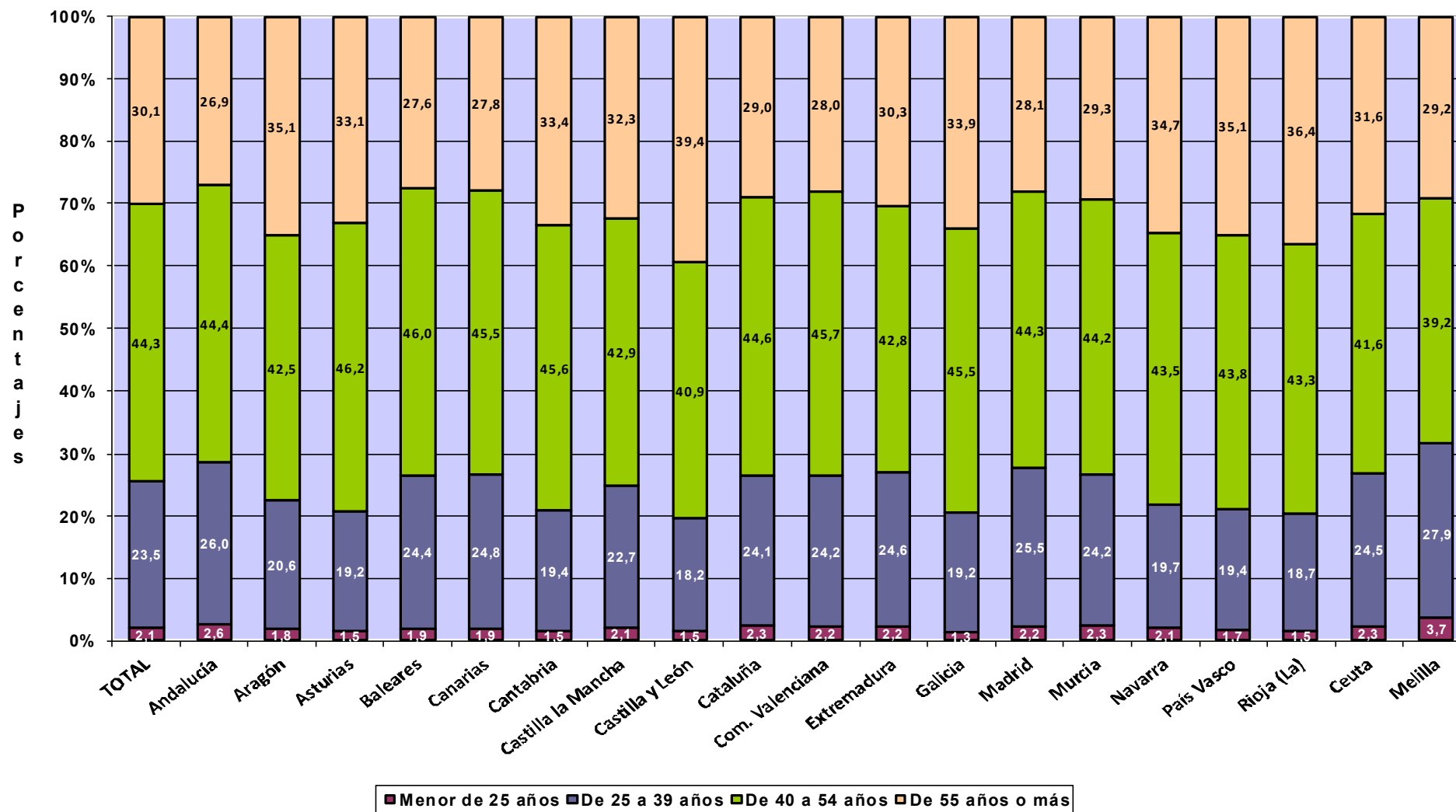
Base Mínima: 950,98 €

	Total	Menor de 25 años	De 25 a 39 años	De 40 a 54 años	De 55 años o más
<b>Total</b>	<b>2.016.318</b>	<b>42.600</b>	<b>472.964</b>	<b>894.203</b>	<b>606.551</b>
BASE MÍNIMA	313.478	22.552	124.472	125.180	41.274
ENTRE B.MÍNIMA Y 1,5 B.MÍNIMA	1.502.860	19.837	337.642	694.251	451.130
ENTRE 1,5 B.MÍNIMA Y 2 B. MÍNIMA	103.810	168	8.502	46.105	49.035
ENTRE 2 B.MÍNIMA Y 3 B. MÍNIMA	77.586	27	1.623	22.480	53.456
MÁS DE 3 VECES B. MÍNIMA	18.584	16	725	6.187	11.656



**TRABAJADORES AUTÓNOMOS, PERSONAS FÍSICAS, EN LA SEGURIDAD SOCIAL,  
SEGUN EDAD, POR COMUNIDAD AUTÓNOMA Y PROVINCIA**
**31/12/2023**

<u>Com.Autónoma/Provincia</u>	<u>Total</u>	<u>Menor de 25 años</u>	<u>De 25 a 39 años</u>	<u>De 40 a 54 años</u>	<u>De 55 años o más</u>
<b>Total</b>	<b>2.016.318</b>	<b>42.600</b>	<b>472.964</b>	<b>894.203</b>	<b>606.551</b>
<b>ANDALUCIA</b>	<b>374.517</b>	<b>9.728</b>	<b>97.459</b>	<b>166.408</b>	<b>100.922</b>
Almería	43.342	1.265	10.838	18.859	12.380
Cádiz	44.510	1.120	11.750	20.367	11.273
Córdoba	33.582	717	8.175	14.410	10.280
Granada	46.132	1.137	12.072	20.167	12.756
Huelva	19.166	521	5.038	8.823	4.784
Jaén	28.925	778	7.336	12.042	8.769
Málaga	84.426	2.193	22.435	37.887	21.911
Sevilla	74.434	1.997	19.815	33.853	18.769
<b>ARAGON</b>	<b>57.826</b>	<b>1.065</b>	<b>11.902</b>	<b>24.548</b>	<b>20.311</b>
Huesca	13.248	193	2.476	5.583	4.996
Teruel	8.449	156	1.682	3.355	3.256
Zaragoza	36.129	716	7.744	15.610	12.059
<b>ASTURIAS</b>	<b>43.990</b>	<b>669</b>	<b>8.440</b>	<b>20.331</b>	<b>14.550</b>
Asturias	43.990	669	8.440	20.331	14.550
<b>BALEARES</b>	<b>55.702</b>	<b>1.073</b>	<b>13.619</b>	<b>25.643</b>	<b>15.367</b>
Baleares	55.702	1.073	13.619	25.643	15.367
<b>CANARIAS</b>	<b>96.526</b>	<b>1.790</b>	<b>23.941</b>	<b>43.955</b>	<b>26.840</b>
Las Palmas	49.326	943	12.073	22.485	13.825
S.C.Tenerife	47.200	847	11.868	21.470	13.015
<b>CANTABRIA</b>	<b>26.060</b>	<b>394</b>	<b>5.063</b>	<b>11.894</b>	<b>8.709</b>
Cantabria	26.060	394	5.063	11.894	8.709
<b>CASTILLA LA MANCHA</b>	<b>91.557</b>	<b>1.947</b>	<b>20.805</b>	<b>39.257</b>	<b>29.548</b>
Albacete	16.806	354	3.947	7.014	5.491
Ciudad Real	22.706	453	5.464	9.438	7.351
Cuenca	12.505	277	2.601	5.025	4.602
Guadalajara	9.780	208	2.121	4.359	3.092
Toledo	29.760	655	6.672	13.421	9.012
<b>CASTILLA Y LEON</b>	<b>115.019</b>	<b>1.697</b>	<b>20.877</b>	<b>47.097</b>	<b>45.348</b>
Ávila	9.222	138	1.745	3.742	3.597
Burgos	16.554	258	3.011	6.739	6.546
León	21.026	307	3.988	8.863	7.868
Palencia	7.855	101	1.380	3.024	3.350
Salamanca	16.273	269	2.981	6.590	6.433
Segovia	8.799	107	1.519	3.530	3.643
Soria	4.837	67	854	1.860	2.056
Valladolid	20.139	330	3.723	8.694	7.392
Zamora	10.314	120	1.676	4.055	4.463
<b>CATALUÑA</b>	<b>331.714</b>	<b>7.741</b>	<b>80.004</b>	<b>147.800</b>	<b>96.169</b>
Barcelona	239.948	5.740	59.917	107.074	67.217
Gerona	37.186	742	8.165	16.648	11.631
Lérida	21.515	532	4.424	9.017	7.542
Tarragona	33.065	727	7.498	15.061	9.779
<b>COM. VALENCIANA</b>	<b>207.177</b>	<b>4.463</b>	<b>50.156</b>	<b>94.579</b>	<b>57.979</b>
Alicante	82.513	1.726	19.301	37.558	23.928
Castellón	23.141	448	5.240	10.669	6.784
Valencia	101.523	2.289	25.615	46.352	27.267
<b>EXTREMADURA</b>	<b>55.064</b>	<b>1.235</b>	<b>13.559</b>	<b>23.588</b>	<b>16.682</b>
Badajoz	33.984	787	8.602	14.691	9.904
Cáceres	21.080	448	4.957	8.897	6.778
<b>GALICIA</b>	<b>128.966</b>	<b>1.697</b>	<b>24.809</b>	<b>58.723</b>	<b>43.737</b>
La Coruña	52.987	612	10.227	24.477	17.671
Lugo	19.661	208	3.321	8.307	7.825
Orense	14.187	197	2.950	6.191	4.849
Pontevedra	42.131	680	8.311	19.748	13.392
<b>MADRID</b>	<b>250.273</b>	<b>5.462</b>	<b>63.839</b>	<b>110.764</b>	<b>70.208</b>
Madrid	250.273	5.462	63.839	110.764	70.208
<b>MURCIA</b>	<b>59.784</b>	<b>1.394</b>	<b>14.481</b>	<b>26.419</b>	<b>17.490</b>
Murcia	59.784	1.394	14.481	26.419	17.490
<b>NAVARRA</b>	<b>25.989</b>	<b>546</b>	<b>5.110</b>	<b>11.307</b>	<b>9.026</b>
Navarra	25.989	546	5.110	11.307	9.026
<b>PAIS VASCO</b>	<b>75.997</b>	<b>1.304</b>	<b>14.723</b>	<b>33.322</b>	<b>26.648</b>
Álava	10.369	203	1.958	4.435	3.773
Guipúzcoa	25.048	429	4.617	11.089	8.913
Vizcaya	40.580	672	8.148	17.798	13.962
<b>RIOJA (LA)</b>	<b>14.947</b>	<b>231</b>	<b>2.795</b>	<b>6.475</b>	<b>5.446</b>
Rioja (La)	14.947	231	2.795	6.475	5.446
<b>CEUTA</b>	<b>2.104</b>	<b>48</b>	<b>516</b>	<b>875</b>	<b>665</b>
Ceuta	2.104	48	516	875	665
<b>MELILLA</b>	<b>3.106</b>	<b>116</b>	<b>866</b>	<b>1.218</b>	<b>906</b>
Melilla	3.106	116	866	1.218	906





*Actividades Económicas (CNAE-2009)*

**SECTORES**

	<u>Total</u>	<u>Menor de 25 años</u>	<u>De 25 a 39 años</u>	<u>De 40 a 54 años</u>	<u>De 55 años o más</u>
<b>Total</b>	<b>2.016.318</b>	<b>42.600</b>	<b>472.964</b>	<b>894.203</b>	<b>606.551</b>
1.-AGRICULTURA	214.687	3.807	38.818	82.247	89.815
2.-INDUSTRIA	80.515	1.016	15.115	35.123	29.261
3.-CONSTRUCCION	232.847	3.584	42.867	125.615	60.781
4.-SERVICIOS	1.488.269	34.193	376.164	651.218	426.694

**SECCIONES**

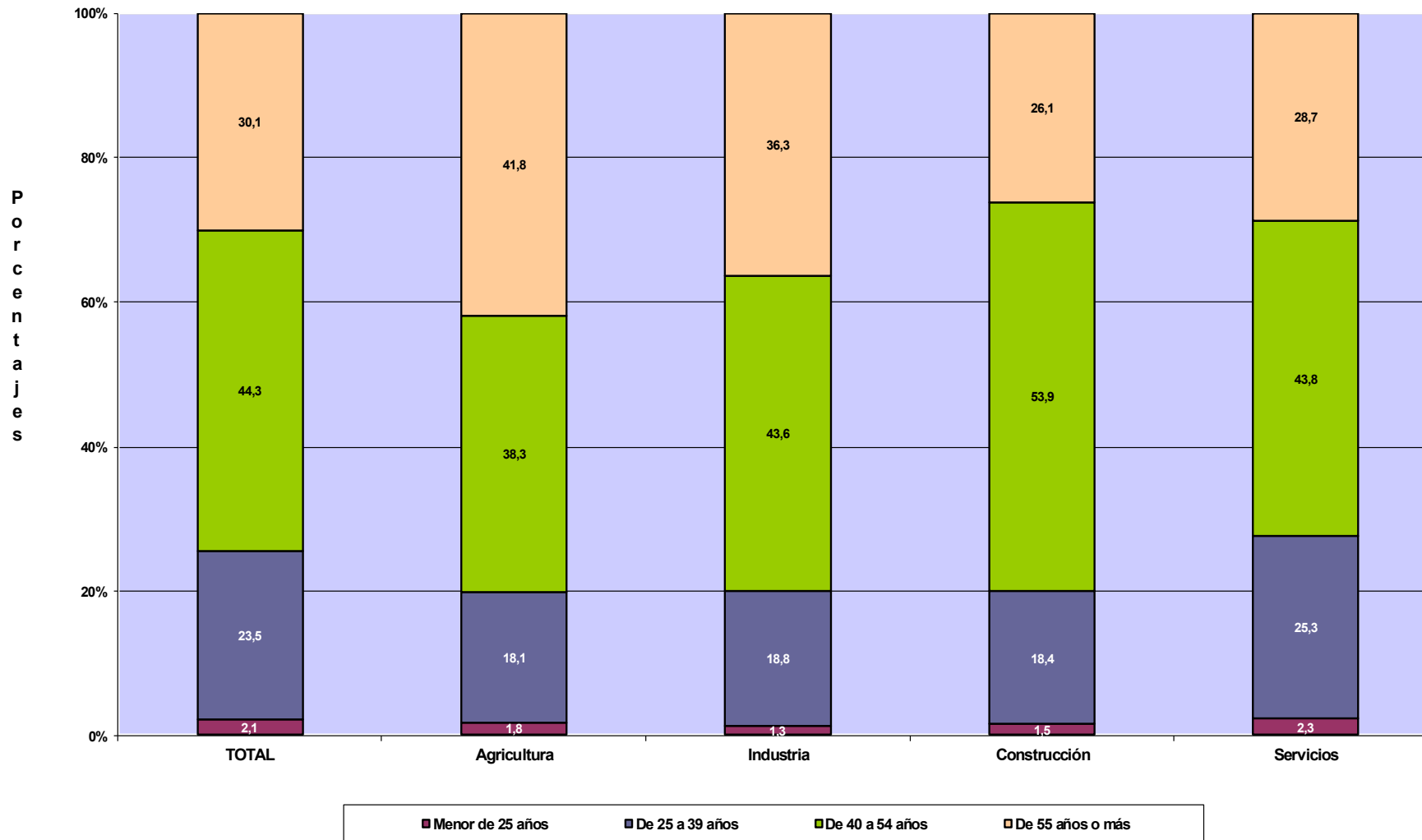
	<u>Total</u>	<u>Menor de 25 años</u>	<u>De 25 a 39 años</u>	<u>De 40 a 54 años</u>	<u>De 55 años o más</u>
<b>Total</b>	<b>2.016.318</b>	<b>42.600</b>	<b>472.964</b>	<b>894.203</b>	<b>606.551</b>
A AGRICULTURA, GANADERÍA, SILVICULTURA Y PESCA	214.687	3.807	38.818	82.247	89.815
B INDUSTRIAS EXTRACTIVAS	573	9	130	232	202
C INDUSTRIA MANUFACTURERA	78.718	975	14.800	34.403	28.540
D SUMIN. ENERGÍA ELÉCTRICA, GAS, VAPOR Y AIRE ACONDIC.	451	13	57	163	218
E SUMIN. AGUA, ACT. SANEAM., GEST. RESIDUOS Y DESCONTAMINACIÓN	773	19	128	325	301
F CONSTRUCCIÓN	232.847	3.584	42.867	125.615	60.781
G COMERCIO P/ MAYOR Y P/ MENOR; REPARACIÓN DE VEHÍCULOS	396.725	7.658	74.158	173.411	141.498
H TRANSPORTE Y ALMACENAMIENTO	153.644	4.226	34.331	66.945	48.142
I HOSTELERÍA	160.477	3.398	34.451	71.662	50.966
J INFORMACIÓN Y COMUNICACIONES	49.523	2.017	19.311	21.433	6.762
K ACTIVIDADES FINANCIERAS Y DE SEGUROS	38.707	853	7.620	17.519	12.715
L ACTIVIDADES INMOBILIARIAS	26.046	466	4.836	12.150	8.594
M ACTIVIDADES PROFESIONALES, CIENTÍFICAS Y TÉCNICAS	193.067	3.544	56.778	85.323	47.422
N ACTIVIDADES ADMINISTRATIVAS Y SERVICIOS AUXILIARES	84.819	2.113	19.985	38.527	24.194
O ADMINISTRACIÓN PÚBLICA Y DEFENSA; SEG. SOCIAL OBLIGATORIA	672	12	154	308	198
P EDUCACIÓN	71.391	1.113	20.697	32.649	16.932
Q ACTIVIDADES SANITARIAS Y DE SERVICIOS SOCIALES	84.756	1.342	31.549	33.964	17.901
R ACTIVIDADES ARTÍSTICAS, RECREATIVAS Y DE ENTRETENIMIENTO	59.869	2.042	20.165	25.145	12.517
S OTROS SERVICIOS	168.240	5.406	52.066	72.016	38.752
T ACT. DE LOS HOGARES COMO EMPLEADORES Y COMO PRODUCTORES	220	1	26	112	81
U ACT. DE ORGANIZACIONES Y ORGANISMOS EXTRATERRITORIALES	113	2	37	54	20

## DIVISIÓN DE ACTIVIDAD (CNAE-2009)

	Total	Menor de 25 años	De 25 a 39 años	De 40 a 54 años	De 55 años o más
<b>Total</b>	<b>2.016.318</b>	<b>42.600</b>	<b>472.964</b>	<b>894.203</b>	<b>606.551</b>
A 01 AGRICULTURA, GANADERÍA, CAZA Y SERVICIOS RELACIONADOS	201.761	3.594	36.067	75.901	86.199
A 02 SILVICULTURA Y EXPLOTACIÓN FORESTAL	3.728	131	1.113	1.661	823
A 03 PESCA Y ACUICULTURA	9.198	82	1.638	4.685	2.793
B 05 EXTRACCIÓN DE ANTRACITA, HULLA Y LIGNITO	22	0	1	9	12
B 06 EXTRACCIÓN DE CRUDO DE PETRÓLEO Y GAS NATURAL	5	0	0	3	2
B 07 EXTRACCIÓN DE MINERALES METÁLICOS	14	0	3	3	8
B 08 OTRAS INDUSTRIAS EXTRACTIVAS	466	8	107	192	159
B 09 ACTIVIDADES DE APOYO A LAS INDUSTRIAS EXTRACTIVAS	66	1	19	25	21
C 10 INDUSTRIA DE LA ALIMENTACIÓN	9.509	72	1.507	3.764	4.166
C 11 FABRICACIÓN DE BEBIDAS	806	6	146	356	298
C 12 INDUSTRIA DEL TABACO	17	1	2	6	8
C 13 INDUSTRIA TEXTIL	2.899	39	469	1.269	1.122
C 14 CONFECCIÓN DE PRENDAS DE VESTIR	7.545	146	1.500	3.114	2.785
C 15 INDUSTRIA DEL CUERO Y DEL CALZADO	1.472	23	250	568	631
C 16 INDUSTRIA DE LA MADERA Y DEL CORCHO, CESTERÍA Y ESPARTERÍA	5.547	46	679	2.151	2.671
C 17 INDUSTRIA DEL PAPEL	297	4	54	124	115
C 18 ARTES GRÁFICAS Y REPRODUCCIÓN DE SOPORTES GRABADOS	8.555	154	2.590	3.792	2.019
C 19 COQUERÍAS Y REFINO DE PETRÓLEO	7	0	2	2	3
C 20 INDUSTRIA QUÍMICA	705	9	175	240	281
C 21 FABRICACIÓN DE PRODUCTOS FARMACÉUTICOS	28	0	5	13	10
C 22 FABRICACIÓN DE PRODUCTOS DE CAUCHO Y PLÁSTICOS	640	10	114	243	273
C 23 FABRICACIÓN DE OTROS PRODUCTOS MINERALES NO METÁLICOS	2.602	18	292	1.091	1.201
C 24 METALURGIA; FABRIC. PROD. DE HIERRO, ACERO Y FERROALEACIONES	1.151	4	54	284	809
C 25 FABRICACIÓN DE PROD. METÁLICOS, EXCEPTO MAQUINARIA Y EQUIPO	11.517	103	2.117	5.765	3.532
C 26 FABRICACIÓN DE PROD. INFORMÁTICOS, ELECTRÓNICOS Y ÓPTICOS	709	32	210	301	166
C 27 FABRICACIÓN DE MATERIAL Y EQUIPO ELÉCTRICO	255	5	39	94	117
C 28 FABRICACIÓN DE MAQUINARIA Y EQUIPO N.C.O.P.	1.654	7	143	569	935
C 29 FABRICACIÓN DE VEHÍCULOS DE MOTOR, REMOLQUES	322	7	85	122	108
C 30 FABRICACIÓN DE OTRO MATERIAL DE TRANSPORTE	401	3	78	145	175
C 31 FABRICACIÓN DE MUEBLES	5.239	35	696	2.333	2.175
C 32 OTRAS INDUSTRIAS MANUFACTURERAS	5.301	68	1.293	2.431	1.509
C 33 REPARACIÓN E INSTALACIÓN DE MAQUINARIA Y EQUIPO	11.540	183	2.300	5.626	3.431
D 35 SUMINISTRO DE ENERGÍA ELÉCTR., GAS, VAPOR Y AIRE ACONDICIONADO	451	13	57	163	218
E 36 CAPTACIÓN, DEPURACIÓN Y DISTRIBUCIÓN DE AGUA	116	1	10	54	51
E 37 RECOGIDA Y TRATAMIENTO DE AGUAS RESIDUALES	117	2	25	56	34
E 38 RECOGIDA, TRATAMIENTO Y ELIMINACIÓN DE RESIDUOS; VALORIZACIÓN	487	16	81	194	196
E 39 ACTIVIDADES DE DESCONTAM. Y OTROS SERV. DE GESTIÓN DE RESIDUOS	53	0	12	21	20
F 41 CONSTRUCCIÓN DE EDIFICIOS	69.218	1.239	13.069	37.466	17.444
F 42 INGENIERÍA CIVIL	2.461	11	222	1.339	889
F 43 ACTIVIDADES DE CONSTRUCCIÓN ESPECIALIZADA	161.168	2.334	29.576	86.810	42.448
G 45 VENTA Y REPARACIÓN DE VEHÍCULOS DE MOTOR Y MOTOCICLETAS	41.649	926	11.083	18.215	11.425
G 46 COMERCIO AL POR MAYOR E INTERMEDIARIOS DEL COMERCIO	72.644	1.504	11.641	31.238	28.261
G 47 COMERCIO AL POR MENOR	282.432	5.228	51.434	123.958	101.812
H 49 TRANSPORTE TERRESTRE Y POR TUBERÍA	132.771	2.261	24.350	60.556	45.604
H 50 TRANSPORTE MARÍTIMO Y POR VÍAS NAVEGABLES INTERIORES	657	17	159	315	166
H 51 TRANSPORTE AÉREO	156	9	46	73	28
H 52 ALMACENAMIENTO Y ACTIVIDADES ANEXAS AL TRANSPORTE	4.020	251	1.405	1.457	907
H 53 ACTIVIDADES POSTALES Y DE CORREOS	16.040	1.688	8.371	4.544	1.437
I 55 SERVICIOS DE ALOJAMIENTO	9.566	106	1.404	3.966	4.090
I 56 SERVICIOS DE COMIDAS Y BEBIDAS	150.911	3.292	33.047	67.696	46.876
J 58 EDICIÓN	3.983	90	994	1.672	1.227
J 59 ACTIV. CINEMATOGRAF., VIDEO Y Progr. DE TV, SONIDO Y ED. MUSICAL	10.550	820	4.916	3.869	945
J 60 ACTIVIDADES DE PROGRAMACIÓN Y EMISIÓN DE RADIO Y TELEVISIÓN	583	33	149	250	151
J 61 TELECOMUNICACIONES	3.193	146	1.083	1.501	463
J 62 PROGRAMACIÓN, CONSULTORÍA Y ACTIV. RELAC. CON LA INFORMÁTICA	26.261	784	10.681	11.836	2.960
J 63 SERVICIOS DE INFORMACIÓN	4.953	144	1.488	2.305	1.016
K 64 SERVICIOS FINANCIEROS, EXCEPTO SEGUROS Y FONDOS DE PENSIONES	1.802	45	485	836	436
K 65 SEGUROS, REASEGUROS Y FONDOS DE PENSIONES,	1.622	29	218	622	753
K 66 ACTIVIDADES AUXIL. A LOS SERVICIOS FINANCIEROS Y A LOS SEGUROS	35.283	779	6.917	16.061	11.526
L 68 ACTIVIDADES INMOBILIARIAS	26.046	466	4.836	12.150	8.594
M 69 ACTIVIDADES JURÍDICAS Y DE CONTABILIDAD	40.432	163	5.282	17.653	17.334
M 70 ACTIV. DE LAS SEDES CENTRALES; CONSULTORÍA DE GESTIÓN EMPRESARIAL	16.981	349	4.558	7.642	4.432
M 71 SERVICIOS TÉCNICOS DE ARQUITECTURA E INGENIERÍA	34.226	237	9.709	17.108	7.172
M 72 INVESTIGACIÓN Y DESARROLLO	12.350	185	5.034	4.883	2.248
M 73 PUBLICIDAD Y ESTUDIOS DE MERCADO	26.363	1.256	11.461	10.251	3.395
M 74 OTRAS ACTIVIDADES PROFESIONALES, CIENTÍFICAS Y TÉCNICAS	56.643	1.312	19.503	25.163	10.665
M 75 ACTIVIDADES VETERINARIAS	6.072	42	1.231	2.623	2.176
N 77 ACTIVIDADES DE ALQUILER	7.790	119	1.088	3.314	3.269
N 78 ACTIVIDADES RELACIONADAS CON EL EMPLEO	1.156	15	318	512	311
N 79 ACTIVIDADES DE AGENCIAS DE VIAJES	12.762	308	3.208	6.087	3.159
N 80 ACTIVIDADES DE SEGURIDAD E INVESTIGACIÓN	1.230	33	337	541	319
N 81 SERVICIOS A EDIFICIOS Y ACTIVIDADES DE JARDINERÍA	35.060	634	7.045	16.389	10.992
N 82 ACTIVIDADES ADMINISTRATIVAS DE OFICINA Y OTRAS AUX. A EMPRESAS	26.821	1.004	7.989	11.684	6.144
O 84 ADMINISTRACIÓN PÚBLICA Y DEFENSA; SEGURIDAD SOCIAL OBLIGATORIA	672	12	154	308	198
P 85 EDUCACIÓN	71.391	1.113	20.697	32.649	16.932
Q 86 ACTIVIDADES SANITARIAS	82.083	1.297	30.730	32.855	17.201
Q 87 ASISTENCIA EN ESTABLECIMIENTOS RESIDENCIALES	414	11	102	149	152
Q 88 ACTIVIDADES DE SERVICIOS SOCIALES SIN ALOJAMIENTO	2.259	34	717	960	548
R 90 ACTIVIDADES DE CREACIÓN, ARTÍSTICAS Y ESPECTÁCULOS	33.151	1.028	10.704	14.073	7.346
R 91 ACTIVIDADES DE BIBLIOTECAS, ARCHIVOS, MUSEOS Y OTRAS CULTURALES	914	12	219	405	278
R 92 ACTIVIDADES DE JUEGOS DE AZAR Y APUESTAS	2.971	19	337	1.310	1.305
R 93 ACTIVIDADES DEPORTIVAS, RECREATIVAS Y DE ENTRETENIMIENTO	22.833	983	8.905	9.357	3.588
S 94 ACTIVIDADES ASOCIATIVAS	1.324	18	200	412	694
S 95 REPARACIÓN DE ORDENADORES, EFECTOS PERSONALES Y DE USO DOMÉSTICO	20.032	176	1.977	6.816	11.063
S 96 OTROS SERVICIOS PERSONALES	146.884	5.212	49.889	64.788	26.995
T 97 ACTIVIDADES DE LOS HOGARES COMO EMPLEADORES DE PERSONAL DOMÉSTICO	220	1	26	112	81

**TRABAJADORES AUTÓNOMOS, PERSONAS FÍSICAS, EN LA SEGURIDAD SOCIAL,  
SEGUN EDAD, POR SECTOR**

31/12/2023



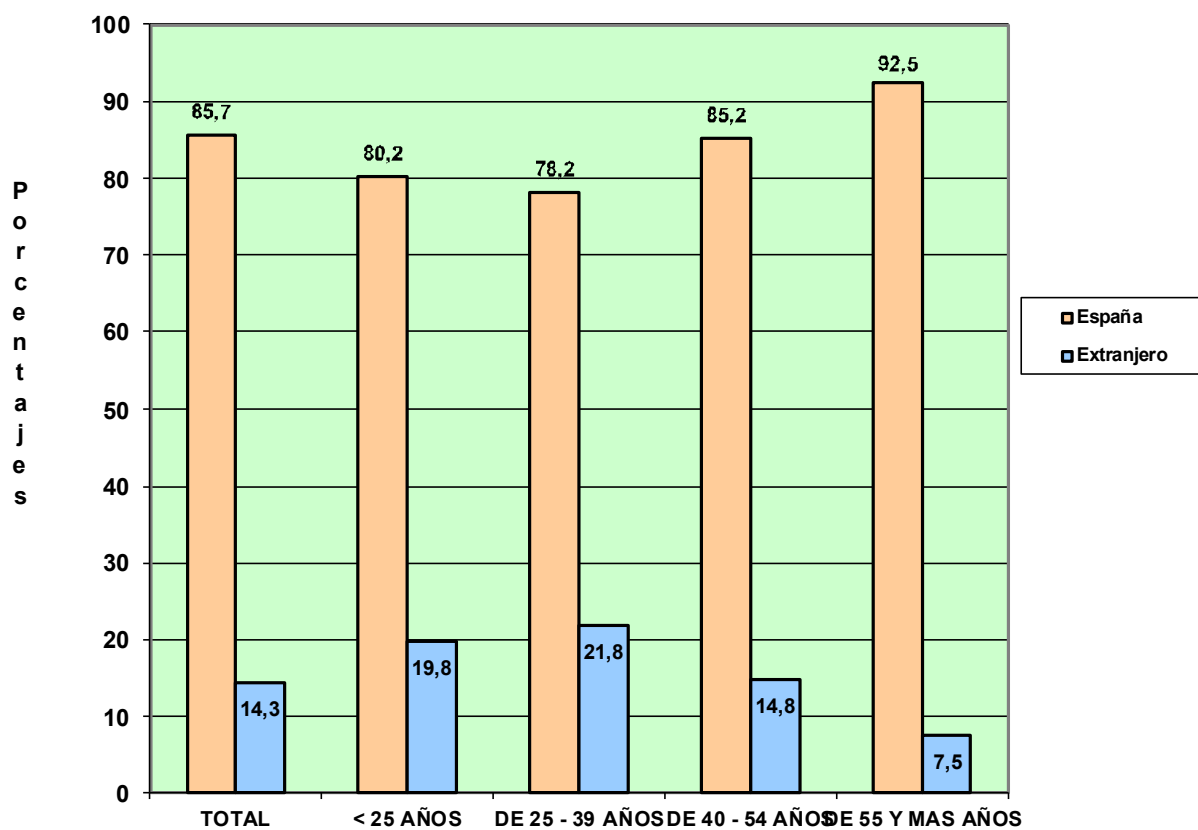
# **TRABAJADORES AUTÓNOMOS, PERSONAS FÍSICAS**

**Según Nacionalidad**

**TRABAJADORES AUTÓNOMOS, PERSONAS FÍSICAS, EN LA SEGURIDAD SOCIAL,  
SEGUN NACIONALIDAD, POR EDAD**

31/12/2023

	<u>Total</u>	<u>España</u>	<u>Extranjero</u>
<b>Total</b>	<b>2.016.318</b>	<b>1.727.154</b>	<b>289.164</b>
<b>MENOR DE 25 AÑOS</b>	<b>42.600</b>	34.181	8.419
<b>DE 25 A 39 AÑOS</b>	<b>472.964</b>	369.802	103.162
<b>DE 40 A 54 AÑOS</b>	<b>894.203</b>	761.983	132.220
<b>DE 55 AÑOS O MAS</b>	<b>606.551</b>	561.188	45.363



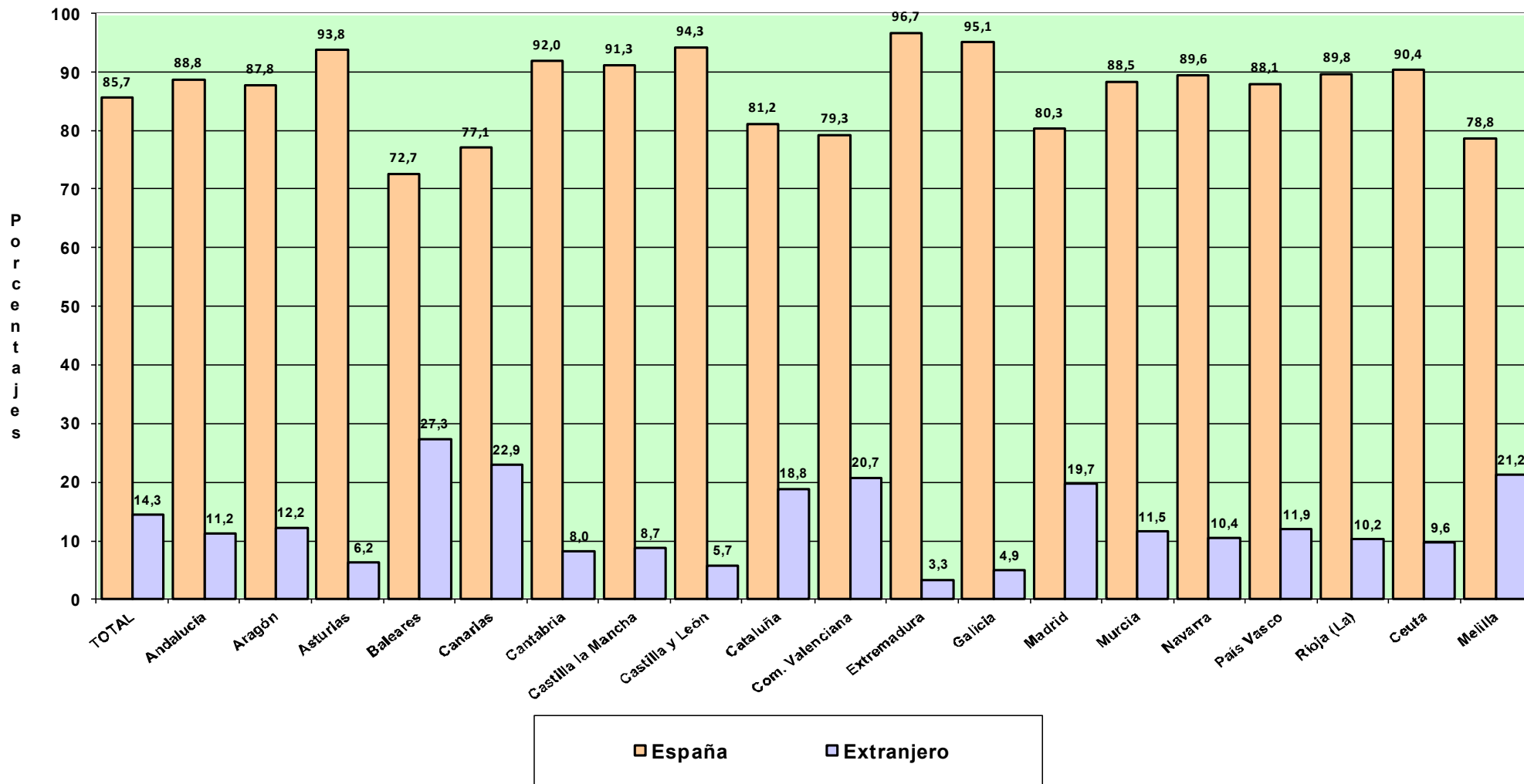
**TRABAJADORES AUTÓNOMOS, PERSONAS FÍSICAS, EN LA SEGURIDAD SOCIAL,  
SEGÚN NACIONALIDAD, POR COMUNIDAD AUTÓNOMA Y PROVINCIA**

31/12/2023

<u>Com. Autónoma / Provincia</u>	<u>Total</u>	<u>España</u>	<u>Extranjero</u>
<b>Total</b>	<b>2.016.318</b>	<b>1.727.154</b>	<b>289.164</b>
<b>ANDALUCIA</b>	<b>374.517</b>	<b>332.643</b>	<b>41.874</b>
Almería	43.342	37.487	5.855
Cádiz	44.510	40.910	3.600
Córdoba	33.582	32.542	1.040
Granada	46.132	41.585	4.547
Huelva	19.166	17.741	1.425
Jaén	28.925	28.041	884
Málaga	84.426	64.043	20.383
Sevilla	74.434	70.294	4.140
<b>ARAGON</b>	<b>57.826</b>	<b>50.786</b>	<b>7.040</b>
Huesca	13.248	12.247	1.001
Teruel	8.449	7.809	640
Zaragoza	36.129	30.730	5.399
<b>ASTURIAS</b>	<b>43.990</b>	<b>41.282</b>	<b>2.708</b>
Asturias	43.990	41.282	2.708
<b>BALEARES</b>	<b>55.702</b>	<b>40.485</b>	<b>15.217</b>
Baleares	55.702	40.485	15.217
<b>CANARIAS</b>	<b>96.526</b>	<b>74.446</b>	<b>22.080</b>
Las Palmas	49.326	38.569	10.757
S.C.Tenerife	47.200	35.877	11.323
<b>CANTABRIA</b>	<b>26.060</b>	<b>23.963</b>	<b>2.097</b>
Cantabria	26.060	23.963	2.097
<b>CASTILLA LA MANCHA</b>	<b>91.557</b>	<b>83.606</b>	<b>7.951</b>
Albacete	16.806	15.920	886
Ciudad Real	22.706	21.502	1.204
Cuenca	12.505	11.663	842
Guadalajara	9.780	8.215	1.565
Toledo	29.760	26.306	3.454
<b>CASTILLA Y LEON</b>	<b>115.019</b>	<b>108.408</b>	<b>6.611</b>
Ávila	9.222	8.730	492
Burgos	16.554	15.118	1.436
León	21.026	20.083	943
Palencia	7.855	7.520	335
Salamanca	16.273	15.516	757
Segovia	8.799	8.097	702
Soria	4.837	4.535	302
Valladolid	20.139	18.787	1.352
Zamora	10.314	10.022	292
<b>CATALUÑA</b>	<b>331.714</b>	<b>269.346</b>	<b>62.368</b>
Barcelona	239.948	192.347	47.601
Gerona	37.186	30.584	6.602
Lérida	21.515	18.938	2.577
Tarragona	33.065	27.477	5.588
<b>COM. VALENCIANA</b>	<b>207.177</b>	<b>164.307</b>	<b>42.870</b>
Alicante	82.513	61.870	20.643
Castellón	23.141	19.196	3.945
Valencia	101.523	83.241	18.282
<b>EXTREMADURA</b>	<b>55.064</b>	<b>53.271</b>	<b>1.793</b>
Badajoz	33.984	32.925	1.059
Cáceres	21.080	20.346	734
<b>GALICIA</b>	<b>128.966</b>	<b>122.693</b>	<b>6.273</b>
La Coruña	52.987	50.375	2.612
Lugo	19.661	18.842	819
Orense	14.187	13.389	798
Pontevedra	42.131	40.087	2.044
<b>MADRID</b>	<b>250.273</b>	<b>201.064</b>	<b>49.209</b>
Madrid	250.273	201.064	49.209
<b>MURCIA</b>	<b>59.784</b>	<b>52.881</b>	<b>6.903</b>
Murcia	59.784	52.881	6.903
<b>NAVARRA</b>	<b>25.989</b>	<b>23.290</b>	<b>2.699</b>
Navarra	25.989	23.290	2.699
<b>PAIS VASCO</b>	<b>75.997</b>	<b>66.917</b>	<b>9.080</b>
Álava	10.369	9.192	1.177
Guipúzcoa	25.048	22.365	2.683
Vizcaya	40.580	35.360	5.220
<b>RIOJA (LA)</b>	<b>14.947</b>	<b>13.417</b>	<b>1.530</b>
Rioja (La)	14.947	13.417	1.530
<b>CEUTA</b>	<b>2.104</b>	<b>1.903</b>	<b>201</b>
Ceuta	2.104	1.903	201
<b>MELILLA</b>	<b>3.106</b>	<b>2.446</b>	<b>660</b>
Melilla	3.106	2.446	660

# TRABAJADORES AUTÓNOMOS, PERSONAS FÍSICAS, EN LA SEGURIDAD SOCIAL, SEGÚN NACIONALIDAD, POR COMUNIDAD AUTÓNOMA

31/12/2023



**TRABAJADORES AUTÓNOMOS, PERSONAS FÍSICAS, EN LA SEGURIDAD SOCIAL,  
SEGUN NACIONALIDAD, POR SECTOR Y SECCIÓN DE ACTIVIDAD**

31/12/2023

*Actividades Económicas (CNAE-2009)***SECTORES**

	<b>Total</b>	<b>España</b>	<b>Extranjero</b>
<b>Total</b>	<b>2.016.318</b>	<b>1.727.154</b>	<b>289.164</b>
1.-AGRICULTURA	214.687	209.518	5.169
2.-INDUSTRIA	80.515	73.029	7.486
3.-CONSTRUCCION	232.847	189.188	43.659
4.-SERVICIOS	1.488.269	1.255.419	232.850

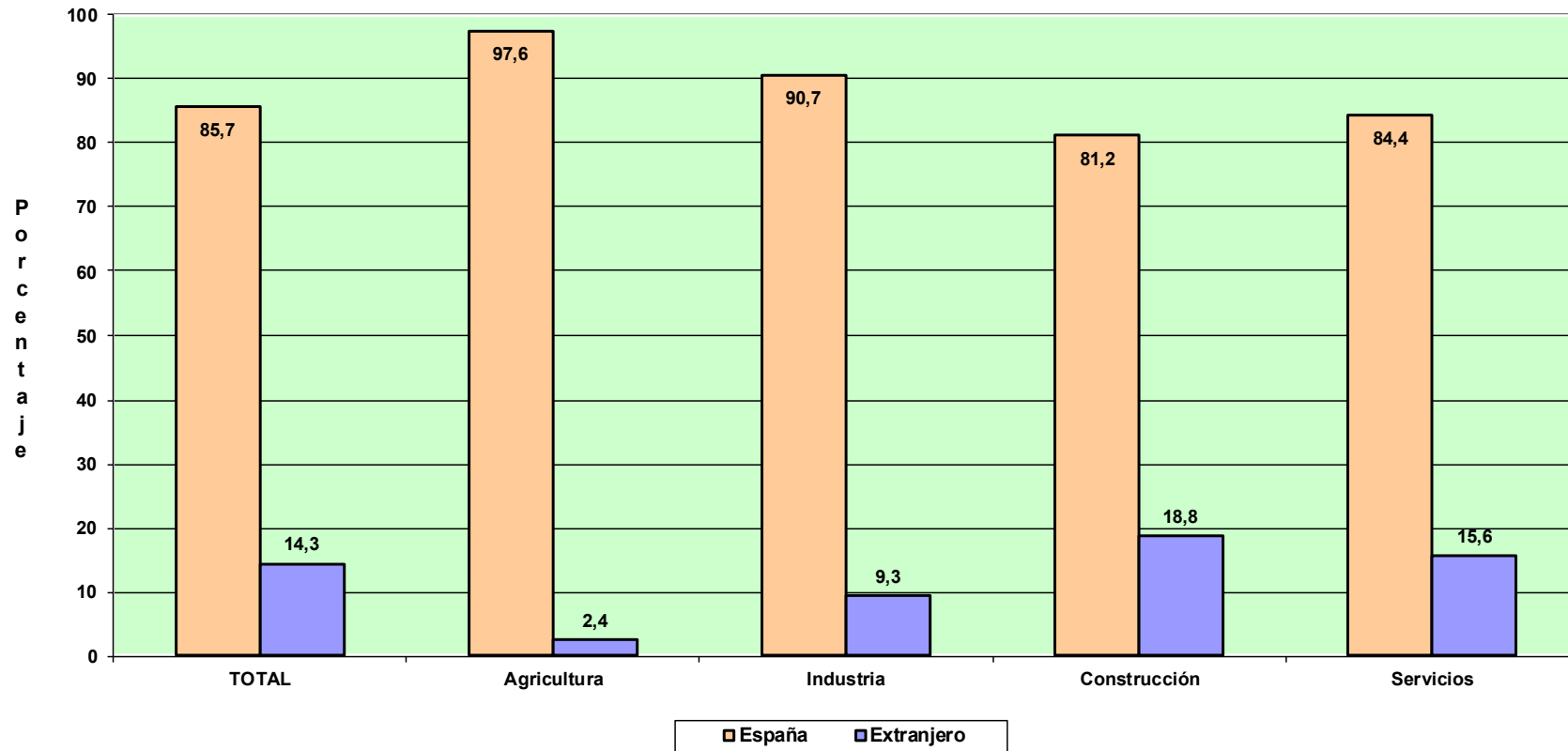
**SECCIONES**

	<b>Total</b>	<b>2.016.318</b>	<b>1.727.154</b>	<b>289.164</b>
A AGRICULTURA, GANADERÍA, SILVICULTURA Y PESCA	214.687		209.518	5.169
B INDUSTRIAS EXTRACTIVAS	573		510	63
C INDUSTRIA MANUFACTURERA	78.718		71.398	7.320
D SUMIN. ENERGÍA ELÉCTRICA, GAS, VAPOR Y AIRE ACONDIC.	451		431	20
E SUMIN. AGUA, ACT. SANEAM., GEST. RESIDUOS Y DESCONTAMINACIÓN	773		690	83
F CONSTRUCCIÓN	232.847		189.188	43.659
G COMERCIO P/ MAYOR Y P/ MENOR; REPARACIÓN DE VEHÍCULOS	396.725		338.155	58.570
H TRANSPORTE Y ALMACENAMIENTO	153.644		127.973	25.671
I HOSTELERÍA	160.477		123.287	37.190
J INFORMACIÓN Y COMUNICACIONES	49.523		39.057	10.466
K ACTIVIDADES FINANCIERAS Y DE SEGUROS	38.707		36.147	2.560
L ACTIVIDADES INMOBILIARIAS	26.046		20.257	5.789
M ACTIVIDADES PROFESIONALES, CIENTÍFICAS Y TÉCNICAS	193.067		170.359	22.708
N ACTIVIDADES ADMINISTRATIVAS Y SERVICIOS AUXILIARES	84.819		66.061	18.758
O ADMINISTRACIÓN PÚBLICA Y DEFENSA; SEG. SOCIAL OBLIGATORIA	672		603	69
P EDUCACIÓN	71.391		59.463	11.928
Q ACTIVIDADES SANITARIAS Y DE SERVICIOS SOCIALES	84.756		78.767	5.989
R ACTIVIDADES ARTÍSTICAS, RECREATIVAS Y DE ENTRETENIMIENTO	59.869		53.510	6.359
S OTROS SERVICIOS	168.240		141.508	26.732
T ACT. DE LOS HOGARES COMO EMPLEADORES Y COMO PRODUCTORES	220		172	48
U ACT. DE ORGANIZACIONES Y ORGANISMOS EXTRATERRITORIALES	113		100	13



DIVISIÓN DE ACTIVIDAD (CNAE-2009)		Total	España	Extranjero
	<b>Total</b>	<b>2.016.318</b>	<b>1.727.154</b>	<b>289.164</b>
A	01 AGRICULTURA, GANADERÍA, CAZA Y SERVICIOS RELACIONADOS	201.761	197.424	4.337
A	02 SILVICULTURA Y EXPLOTACIÓN FORESTAL	3.728	2.963	765
A	03 PESCA Y ACUICULTURA	9.198	9.131	67
B	05 EXTRACCIÓN DE ANTRACITA, HULLA Y LIGNITO	22	21	1
B	06 EXTRACCIÓN DE CRUDO DE PETRÓLEO Y GAS NATURAL	5	3	2
B	07 EXTRACCIÓN DE MINERALES METÁLICOS	14	14	0
B	08 OTRAS INDUSTRIAS EXTRACTIVAS	466	416	50
B	09 ACTIVIDADES DE APOYO A LAS INDUSTRIAS EXTRACTIVAS	66	56	10
C	10 INDUSTRIA DE LA ALIMENTACIÓN	9.509	8.722	787
C	11 FABRICACIÓN DE BEBIDAS	806	755	51
C	12 INDUSTRIA DEL TABACO	17	15	2
C	13 INDUSTRIA TEXTIL	2.899	2.514	385
C	14 CONFECCIÓN DE PRENDAS DE VESTIR	7.545	6.297	1.248
C	15 INDUSTRIA DEL CUERO Y DEL CALZADO	1.472	1.325	147
C	16 INDUSTRIA DE LA MADERA Y DEL CORCHO, CESTERÍA Y ESPARTERÍA	5.547	5.198	349
C	17 INDUSTRIA DEL PAPEL	297	281	16
C	18 ARTES GRÁFICAS Y REPRODUCCIÓN DE SOPORTES GRABADOS	8.555	7.729	826
C	19 COQUERÍAS Y REFINO DE PETRÓLEO	7	7	0
C	20 INDUSTRIA QUÍMICA	705	638	67
C	21 FABRICACIÓN DE PRODUCTOS FARMACÉUTICOS	28	24	4
C	22 FABRICACIÓN DE PRODUCTOS DE CAUCHO Y PLÁSTICOS	640	609	31
C	23 FABRICACIÓN DE OTROS PRODUCTOS MINERALES NO METÁLICOS	2.602	2.488	114
C	24 METALURGIA; FABRIC. PROD. DE HIERRO, ACERO Y FERROALEACIONES	1.151	1.128	23
C	25 FABRICACIÓN DE PROD. METÁLICOS, EXCEPTO MAQUINARIA Y EQUIPO	11.517	10.852	665
C	26 FABRICACIÓN DE PROD. INFORMÁTICOS, ELECTRÓNICOS Y ÓPTICOS	709	624	85
C	27 FABRICACIÓN DE MATERIAL Y EQUIPO ELÉCTRICO	255	242	13
C	28 FABRICACIÓN DE MAQUINARIA Y EQUIPO N.C.O.P.	1.654	1.596	58
C	29 FABRICACIÓN DE VEHÍCULOS DE MOTOR, REMOLQUES	322	302	20
C	30 FABRICACIÓN DE OTRO MATERIAL DE TRANSPORTE	401	306	95
C	31 FABRICACIÓN DE MUEBLES	5.239	4.917	322
C	32 OTRAS INDUSTRIAS MANUFACTURERAS	5.301	4.798	503
C	33 REPARACIÓN E INSTALACIÓN DE MAQUINARIA Y EQUIPO	11.540	10.031	1.509
D	35 SUMINISTRO DE ENERGÍA ELÉCTR., GAS, VAPOR Y AIRE ACONDICIONADO	451	431	20
E	36 CAPTACIÓN, DEPURACIÓN Y DISTRIBUCIÓN DE AGUA	116	111	5
E	37 RECOGIDA Y TRATAMIENTO DE AGUAS RESIDUALES	117	105	12
E	38 RECOGIDA, TRATAMIENTO Y ELIMINACIÓN DE RESIDUOS; VALORIZACIÓN	487	425	62
E	39 ACTIVIDADES DE DESCONTAM. Y OTROS SERV. DE GESTIÓN DE RESIDUOS	53	49	4
F	41 CONSTRUCCIÓN DE EDIFICIOS	69.218	51.969	17.249
F	42 INGENIERÍA CIVIL	2.461	2.111	350
F	43 ACTIVIDADES DE CONSTRUCCIÓN ESPECIALIZADA	161.168	135.108	26.060
G	45 VENTA Y REPARACIÓN DE VEHÍCULOS DE MOTOR Y MOTOCICLETAS	41.649	36.454	5.195
G	46 COMERCIO AL POR MAYOR E INTERMEDIARIOS DEL COMERCIO	72.644	64.102	8.542
G	47 COMERCIO AL POR MENOR	282.432	237.599	44.833
H	49 TRANSPORTE TERRESTRE Y POR TUBERÍA	132.771	118.052	14.719
H	50 TRANSPORTE MARÍTIMO Y POR VÍAS NAVEGABLES INTERIORES	657	500	157
H	51 TRANSPORTE AÉREO	156	127	29
H	52 ALMACENAMIENTO Y ACTIVIDADES ANEXAS AL TRANSPORTE	4.020	2.541	1.479
H	53 ACTIVIDADES POSTALES Y DE CORREOS	16.040	6.753	9.287
I	55 SERVICIOS DE ALOJAMIENTO	9.566	8.133	1.433
I	56 SERVICIOS DE COMIDAS Y BEBIDAS	150.911	115.154	35.757
J	58 EDICIÓN	3.983	3.411	572
J	59 ACTIV. CINEMATOGRAF., VIDEO Y PROGR. DE TV, SONIDO Y ED. MUSICAL	10.550	9.377	1.173
J	60 ACTIVIDADES DE PROGRAMACIÓN Y EMISIÓN DE RADIO Y TELEVISIÓN	583	526	57
J	61 TELECOMUNICACIONES	3.193	2.419	774
J	62 PROGRAMACIÓN, CONSULTORÍA Y ACTIV. RELAC. CON LA INFORMÁTICA	26.261	19.412	6.849
J	63 SERVICIOS DE INFORMACIÓN	4.953	3.912	1.041
K	64 SERVICIOS FINANCIEROS, EXCEPTO SEGUROS Y FONDOS DE PENSIONES	1.802	1.544	258
K	65 SEGUROS, REASEGUROS Y FONDOS DE PENSIONES.	1.622	1.553	69
K	66 ACTIVIDADES AUXIL.A LOS SERVICIOS FINANCIEROS Y A LOS SEGUROS	35.283	33.050	2.233
L	68 ACTIVIDADES INMOBILIARIAS	26.046	20.257	5.789
M	69 ACTIVIDADES JURÍDICAS Y DE CONTABILIDAD	40.432	39.125	1.307
M	70 ACTIV. DE LAS SEDES CENTRALES; CONSULTORÍA DE GESTIÓN EMPRESARIAL	16.981	13.981	3.000
M	71 SERVICIOS TÉCNICOS DE ARQUITECTURA E INGENIERÍA	34.226	31.692	2.534
M	72 INVESTIGACIÓN Y DESARROLLO	12.350	11.775	575
M	73 PUBLICIDAD Y ESTUDIOS DE MERCADO	26.363	20.905	5.458
M	74 OTRAS ACTIVIDADES PROFESIONALES, CIENTÍFICAS Y TÉCNICAS	56.643	47.004	9.639
M	75 ACTIVIDADES VETERINARIAS	6.072	5.877	195
N	77 ACTIVIDADES DE ALQUILER	7.790	6.752	1.038
N	78 ACTIVIDADES RELACIONADAS CON EL EMPLEO	1.156	856	300
N	79 ACTIVIDADES DE AGENCIAS DE VIAJES	12.762	10.306	2.456
N	80 ACTIVIDADES DE SEGURIDAD E INVESTIGACIÓN	1.230	1.135	95
N	81 SERVICIOS A EDIFICIOS Y ACTIVIDADES DE JARDINERÍA	35.060	27.456	7.604
N	82 ACTIVIDADES ADMINISTRATIVAS DE OFICINA Y OTRAS AUX. A EMPRESAS	26.821	19.556	7.265
O	84 ADMINISTRACIÓN PÚBLICA Y DEFENSA; SEGURIDAD SOCIAL OBLIGATORIA	672	603	69
P	85 EDUCACIÓN	71.391	59.463	11.928
Q	86 ACTIVIDADES SANITARIAS	82.083	76.404	5.679
Q	87 ASISTENCIA EN ESTABLECIMIENTOS RESIDENCIALES	414	366	48
Q	88 ACTIVIDADES DE SERVICIOS SOCIALES SIN ALOJAMIENTO	2.259	1.997	262
R	90 ACTIVIDADES DE CREACIÓN, ARTÍSTICAS Y ESPECTÁCULOS	33.151	29.291	3.860
R	91 ACTIVIDADES DE BIBLIOTECAS, ARCHIVOS, MUSEOS Y OTRAS CULTURALES	914	835	79
R	92 ACTIVIDADES DE JUEGOS DE AZAR Y APUESTAS	2.971	2.931	40
R	93 ACTIVIDADES DEPORTIVAS, RECREATIVAS Y DE ENTRETENIMIENTO	22.833	20.453	2.380
S	94 ACTIVIDADES ASOCIATIVAS	1.324	1.190	134
S	95 REPARACIÓN DE ORDENADORES, EFECTOS PERSONALES Y DE USO DOMÉSTICO	20.032	18.356	1.676
S	96 OTROS SERVICIOS PERSONALES	146.884	121.962	24.922
T	97 ACTIVIDADES DE LOS HOGARES COMO EMPLEADORES DE PERSONAL DOMÉSTICO	220	172	48
U	99 ACTIVIDADES DE ORGANIZACIONES Y ORGANISMOS EXTRATERRITORIALES	113	100	13

**TRABAJADORES AUTÓNOMOS. PERSONAS FÍSICAS, EN LA SEGURIDAD SOCIAL, SEGÚN NACIONALIDAD, POR SECTOR** 31/12/2023



# **TRABAJADORES AUTÓNOMOS, PERSONAS FÍSICAS**

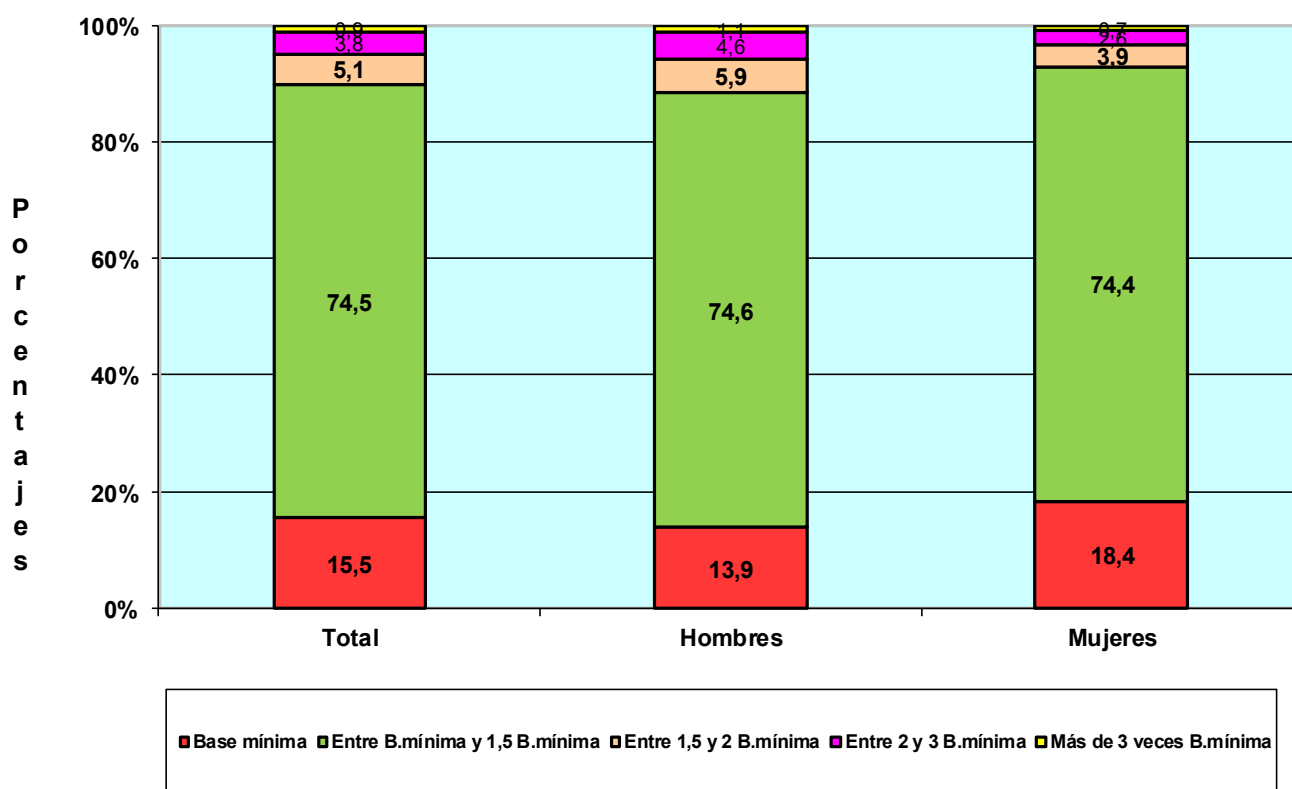
**Según Base de Cotización**

# TRABAJADORES AUTÓNOMOS, PERSONAS FÍSICAS, EN LA SEGURIDAD SOCIAL, SEGÚN BASE DE COTIZACION, POR SEXO

31/12/2023

Base mínima : 950,98 €

	Total	Base mínima	Entre B.mínima y 1,5 B.mínima	Entre 1,5 y 2 B.mínima	Entre 2 y 3 B.mínima	Más de 3 veces B.mínima
<b>Total</b>	<b>2.016.318</b>	<b>313.478</b>	<b>1.502.860</b>	<b>103.810</b>	<b>77.586</b>	<b>18.584</b>
<b>MUJERES</b>	<b>741.829</b>	136.543	552.115	29.094	18.975	5.102
<b>HOMBRES</b>	<b>1.274.489</b>	176.935	950.745	74.716	58.611	13.482

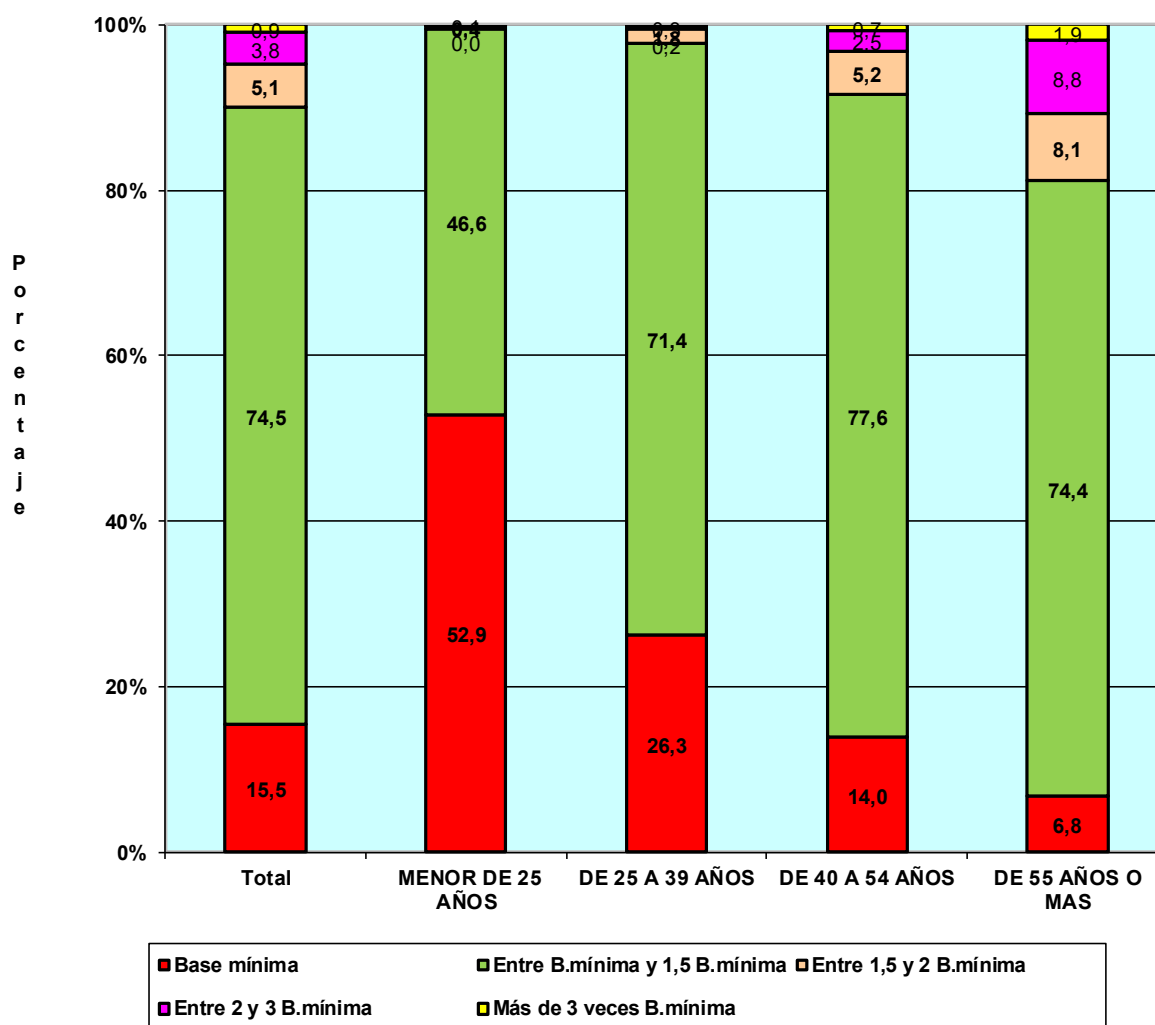


# TRABAJADORES AUTÓNOMOS, PERSONAS FÍSICAS, EN LA SEGURIDAD SOCIAL, SEGÚN BASE DE COTIZACION, POR EDAD

31/12/2023

Base mínima 950,98 €

	Total	Base mínima	Entre B.mínima y 1,5 B.mínima	Entre 1,5 y 2 B.mínima	Entre 2 y 3 B.mínima	Más de 3 veces B.mínima
<b>Total</b>	<b>2.016.318</b>	<b>313.478</b>	<b>1.502.860</b>	<b>103.810</b>	<b>77.586</b>	<b>18.584</b>
MENOR DE 25 AÑOS	42.600	22.552	19.837	168	27	16
DE 25 A 39 AÑOS	472.964	124.472	337.642	8.502	1.623	725
DE 40 A 54 AÑOS	894.203	125.180	694.251	46.105	22.480	6.187
DE 55 AÑOS O MAS	606.551	41.274	451.130	49.035	53.456	11.656

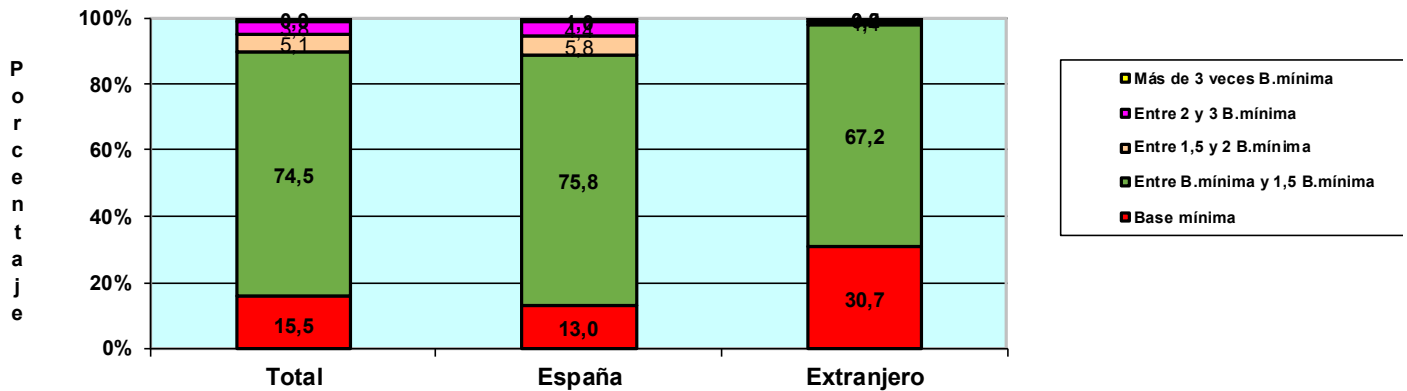


# TRABAJADORES AUTÓNOMOS, PERSONAS FÍSICAS, EN LA SEGURIDAD SOCIAL, SEGÚN BASE DE COTIZACIÓN, POR NACIONALIDAD

31/12/2023

Base mínima: 950,98 €

	Total	Base mínima	Entre B.mínima y 1,5 B.mínima	Entre 1,5 y 2 B.mínima	Entre 2 y 3 B.mínima	Más de 3 veces B.mínima
<b>Total</b>	<b>2.016.318</b>	<b>313.478</b>	<b>1.502.860</b>	<b>103.810</b>	<b>77.586</b>	<b>18.584</b>
<b>ESPAÑA</b>	<b>1.727.154</b>	224.672	1.308.561	99.755	76.108	18.058
<b>EXTRANJERO</b>	<b>289.164</b>	88.806	194.299	4.055	1.478	526



# TRABAJADORES AUTÓNOMOS, PERSONAS FÍSICAS, EXTRANJEROS SEGÚN BASE DE COTIZACIÓN, POR CONTINENTE

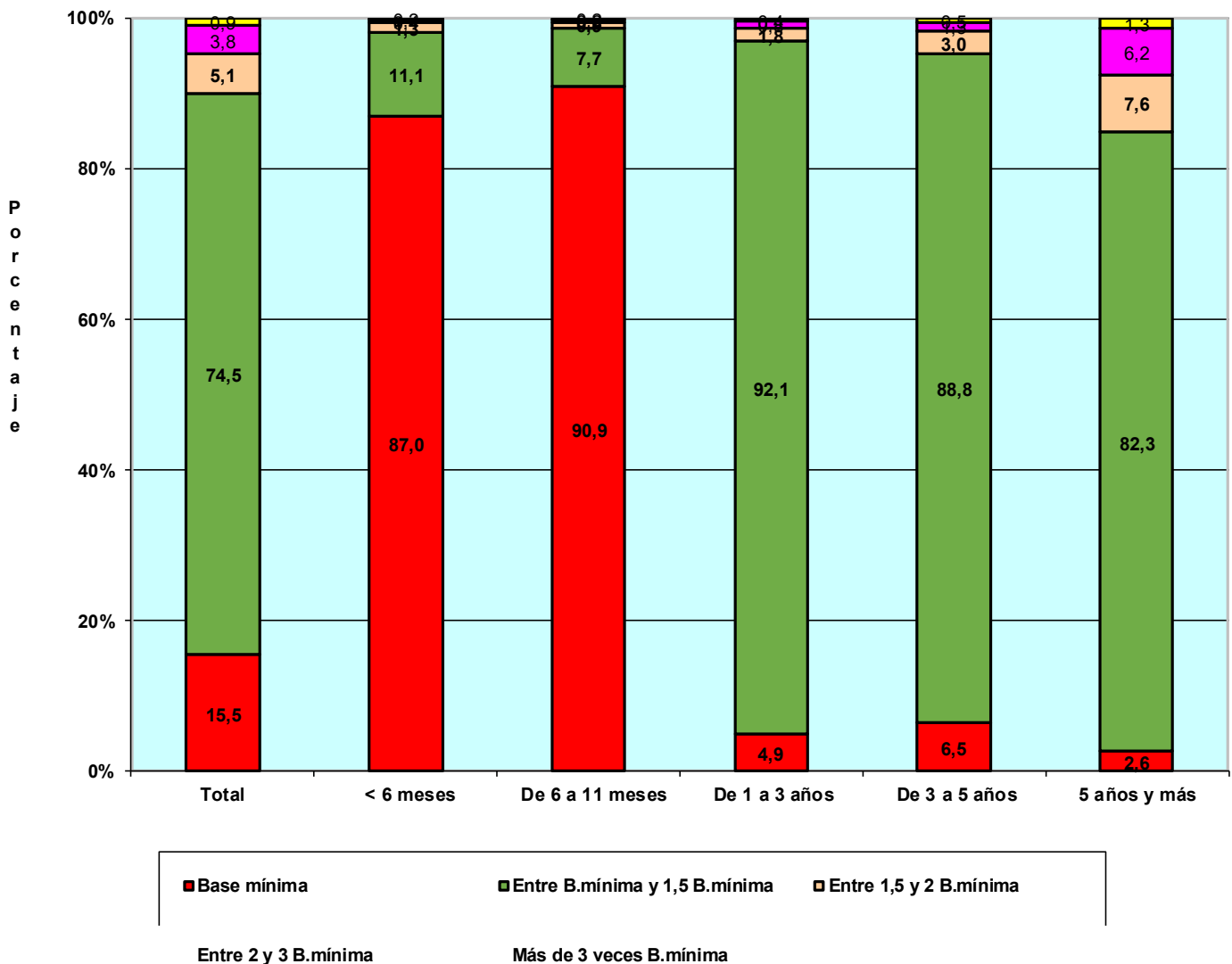
	Total	Base mínima	Entre B.mínima y 1,5 B.mínima	Entre 1,5 y 2 B.mínima	Entre 2 y 3 B.mínima	Más de 3 veces B.mínima
<b>Total</b>	<b>289.164</b>	<b>88.806</b>	<b>194.299</b>	<b>4.055</b>	<b>1.478</b>	<b>526</b>
EUROPA UE	94.588	24.418	66.283	2.450	1.030	407
EUROPA RESTO	53.990	15.890	37.119	721	214	46
AFRICA	28.449	11.019	17.274	126	25	5
AMERICA CENTRAL	4.788	2.272	2.487	21	7	1
AMERICA DEL NORTE	3.755	1.165	2.413	111	41	25
AMERICA DEL SUR	57.748	25.411	31.968	268	72	29
ASIA	44.603	8.205	35.969	343	79	7
OCEANIA	648	229	405	8	3	3
DESCONOCIDO	595	197	381	7	7	3

# TRABAJADORES AUTÓNOMOS, PERSONAS FÍSICAS, EN LA SEGURIDAD SOCIAL, SEGÚN BASE DE COTIZACIÓN, POR ANTIGÜEDAD

31/12/2023

Base mínima: 950,98 €

	Total	Base mínima	Entre B.mínima y 1,5 B.mínima	Entre 1,5 y 2 B.mínima	Entre 2 y 3 B.mínima	Más de 3 veces B.mínima
<b>Total</b>	<b>2.016.318</b>	<b>313.478</b>	<b>1.502.860</b>	<b>103.810</b>	<b>77.586</b>	<b>18.584</b>
<b>Menos de 6 mes</b>	<b>149.536</b>	130.144	16.621	1.906	536	329
<b>De 6 a 11 meses</b>	<b>133.543</b>	121.453	10.320	1.139	323	308
<b>De 1 a 3 años</b>	<b>347.670</b>	16.987	320.157	6.167	2.857	1.502
<b>De 3 a 5 años</b>	<b>233.547</b>	15.162	207.303	6.984	2.986	1.112
<b>5 años y más</b>	<b>1.152.022</b>	29.732	948.459	87.614	70.884	15.333



# TRABAJADORES AUTÓNOMOS, PERSONAS FÍSICAS, EN LA SEGURIDAD SOCIAL, SEGÚN BASE DE COTIZACIÓN, POR COMUNIDAD AUTÓNOMA Y PROVINCIA

31/12/2023

Base mínima: 950,98 €

Com. Autónoma / Provincia

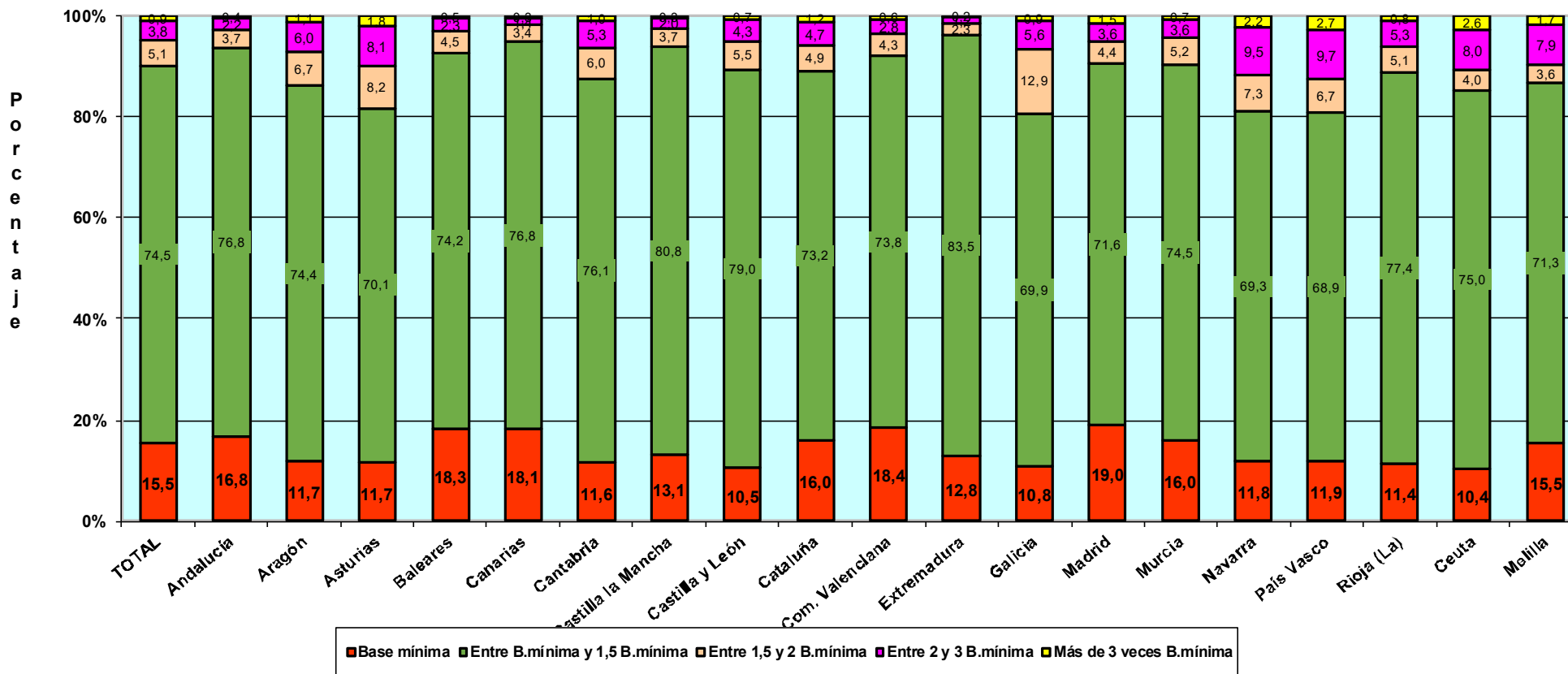
	Total	Base mínima	Entre B.mínima y 1,5 B.mínima	Entre 1,5 y 2 B.mínima	Entre 2 y 3 B.mínima	Más de 3 veces B.mínima
<b>Total</b>	<b>2.016.318</b>	<b>313.478</b>	<b>1.502.860</b>	<b>103.810</b>	<b>77.586</b>	<b>18.584</b>
<b>ANDALUCIA</b>	<b>374.517</b>	<b>63.022</b>	<b>287.687</b>	<b>14.014</b>	<b>8.292</b>	<b>1.502</b>
Almería	43.342	5.933	35.597	1.084	629	99
Cádiz	44.510	7.759	33.815	1.776	986	174
Córdoba	33.582	4.625	26.777	1.272	781	127
Granada	46.132	8.022	34.814	1.865	1.241	190
Huelva	19.166	3.036	14.835	840	387	68
Jaén	28.925	3.843	23.318	1.032	649	83
Málaga	84.426	17.131	61.975	3.129	1.838	353
Sevilla	74.434	12.673	56.556	3.016	1.781	408
<b>ARAGON</b>	<b>57.826</b>	<b>6.788</b>	<b>43.043</b>	<b>3.870</b>	<b>3.493</b>	<b>632</b>
Huesca	13.248	1.153	10.463	826	685	121
Teruel	8.449	840	6.615	498	436	60
Zaragoza	36.129	4.795	25.965	2.546	2.372	451
<b>ASTURIAS</b>	<b>43.990</b>	<b>5.138</b>	<b>30.841</b>	<b>3.616</b>	<b>3.584</b>	<b>811</b>
Asturias	43.990	5.138	30.841	3.616	3.584	811
<b>BALEARES</b>	<b>55.702</b>	<b>10.213</b>	<b>41.356</b>	<b>2.534</b>	<b>1.308</b>	<b>291</b>
Baleares	55.702	10.213	41.356	2.534	1.308	291
<b>CANARIAS</b>	<b>96.526</b>	<b>17.496</b>	<b>74.147</b>	<b>3.246</b>	<b>1.304</b>	<b>333</b>
Las Palmas	49.326	8.541	37.615	2.052	896	222
S.C.Tenerife	47.200	8.955	36.532	1.194	408	111
<b>CANTABRIA</b>	<b>26.060</b>	<b>3.021</b>	<b>19.824</b>	<b>1.568</b>	<b>1.390</b>	<b>257</b>
Cantabria	26.060	3.021	19.824	1.568	1.390	257
<b>CASTILLA LA MANCHA</b>	<b>91.557</b>	<b>12.039</b>	<b>73.974</b>	<b>3.386</b>	<b>1.872</b>	<b>286</b>
Albacete	16.806	2.193	13.597	633	322	61
Ciudad Real	22.706	2.608	18.478	975	565	80
Cuenca	12.505	1.142	10.756	385	195	27
Guadalajara	9.780	1.491	7.559	414	280	36
Toledo	29.760	4.605	23.584	979	510	82
<b>CASTILLA Y LEON</b>	<b>115.019</b>	<b>12.052</b>	<b>90.829</b>	<b>6.348</b>	<b>4.994</b>	<b>796</b>
Ávila	9.222	1.091	7.514	350	237	30
Burgos	16.554	1.723	12.759	980	933	159
León	21.026	2.088	16.003	1.430	1.303	202
Palencia	7.855	682	6.244	496	372	61
Salamanca	16.273	1.771	13.209	737	479	77
Segovia	8.799	837	7.127	486	315	34
Soria	4.837	415	3.807	326	260	29
Valladolid	20.139	2.622	15.420	1.108	814	175
Zamora	10.314	823	8.746	435	281	29
<b>CATALUÑA</b>	<b>331.714</b>	<b>53.084</b>	<b>242.741</b>	<b>16.347</b>	<b>15.443</b>	<b>4.099</b>
Barcelona	239.948	39.747	172.045	12.345	12.361	3.450
Gerona	37.186	5.749	27.835	1.859	1.409	334
Lérida	21.515	2.619	17.306	796	671	123
Tarraçona	33.065	4.969	25.555	1.347	1.002	192
<b>COM. VALENCIANA</b>	<b>207.177</b>	<b>38.174</b>	<b>152.927</b>	<b>8.980</b>	<b>5.847</b>	<b>1.249</b>
Alicante	82.513	16.634	60.699	2.952	1.862	366
Castellón	23.141	3.438	17.568	1.161	808	166
Valencia	101.523	18.102	74.660	4.867	3.177	717
<b>EXTREMADURA</b>	<b>55.064</b>	<b>7.045</b>	<b>45.984</b>	<b>1.243</b>	<b>665</b>	<b>127</b>
Badajoz	33.984	4.389	28.421	747	351	76
Cáceres	21.080	2.656	17.563	496	314	51
<b>GALICIA</b>	<b>128.966</b>	<b>13.894</b>	<b>90.100</b>	<b>16.600</b>	<b>7.273</b>	<b>1.099</b>
La Coruña	52.987	5.647	36.265	7.157	3.392	526
Lugo	19.661	1.608	14.895	1.827	1.198	133
Orense	14.187	1.618	10.535	1.123	811	100
Pontevedra	42.131	5.021	28.405	6.493	1.872	340
<b>MADRID</b>	<b>250.273</b>	<b>47.435</b>	<b>179.125</b>	<b>11.018</b>	<b>8.910</b>	<b>3.785</b>
Madrid	250.273	47.435	179.125	11.018	8.910	3.785
<b>MURCIA</b>	<b>59.784</b>	<b>9.553</b>	<b>44.527</b>	<b>3.117</b>	<b>2.157</b>	<b>430</b>
Murcia	59.784	9.553	44.527	3.117	2.157	430
<b>NAVARRA</b>	<b>25.989</b>	<b>3.066</b>	<b>18.009</b>	<b>1.888</b>	<b>2.456</b>	<b>570</b>
Navarra	25.989	3.066	18.009	1.888	2.456	570
<b>PAIS VASCO</b>	<b>75.997</b>	<b>9.054</b>	<b>52.387</b>	<b>5.080</b>	<b>7.395</b>	<b>2.081</b>
Álava	10.369	1.222	7.332	664	916	235
Guipúzcoa	25.048	2.747	16.666	1.954	2.927	754
Vizcaya	40.580	5.085	28.389	2.462	3.552	1.092
<b>RIOJA (LA)</b>	<b>14.947</b>	<b>1.705</b>	<b>11.567</b>	<b>760</b>	<b>788</b>	<b>127</b>
Rioja (La)	14.947	1.705	11.567	760	788	127
<b>CEUTA</b>	<b>2.104</b>	<b>219</b>	<b>1.577</b>	<b>84</b>	<b>169</b>	<b>55</b>
Ceuta	2.104	219	1.577	84	169	55
<b>MELILLA</b>	<b>3.106</b>	<b>480</b>	<b>2.215</b>	<b>111</b>	<b>246</b>	<b>54</b>
Melilla	3.106	480	2.215	111	246	54



**TRABAJADORES AUTÓNOMOS, PERSONAS FÍSICAS, EN LA SEGURIDAD SOCIAL,  
SEGÚN BASE DE COTIZACIÓN, POR COMUNIDAD AUTÓNOMA**

31/12/2023

Base mínima: 950,98 €



**TRABAJADORES AUTÓNOMOS, PERSONAS FÍSICAS, EN LA SEGURIDAD SOCIAL,  
SEGÚN BASE DE COTIZACIÓN, POR SECTOR Y SECCIÓN DE ACTIVIDAD**

31/12/2023

Base mínima: 950,98 €

*Actividades Económicas (CNAE-2009)*

**SECTORES**

	Total	Base mínima (A)	Entre B.mínima y 1,5 B.mínima (B)	Entre 1,5 y 2 B.mínima (C)	Entre 2 y 3 B.mínima (D)	Más de 3 veces B.mínima (E)
<b>Total</b>	<b>2.016.318</b>	<b>313.478</b>	<b>1.502.860</b>	<b>103.810</b>	<b>77.586</b>	<b>18.584</b>
1.-AGRICULTURA	214.687	13.032	182.187	14.749	4.275	444
2.-INDUSTRIA	80.515	10.691	59.905	4.883	4.264	772
3.-CONSTRUCCION	232.847	35.287	176.011	12.287	8.331	931
4.-SERVICIOS	1.488.269	254.468	1.084.757	71.891	60.716	16.437

**SECCIONES**

	Total	(A)	(B)	(C)	(D)	(E)
<b>Total</b>	<b>2.016.318</b>	<b>313.478</b>	<b>1.502.860</b>	<b>103.810</b>	<b>77.586</b>	<b>18.584</b>
A AGRICULTURA, GANADERÍA, SILVICULTURA Y PESCA	214.687	13.032	182.187	14.749	4.275	444
B INDUSTRIAS EXTRACTIVAS	573	47	451	34	27	14
C INDUSTRIA MANUFACTURERA	78.718	10.496	58.536	4.771	4.172	743
D SUMIN. ENERGÍA ELÉCTRICA, GAS, VAPOR Y AIRE ACONDIC.	451	58	337	30	21	5
E SUMIN. AGUA, ACT. SANEAM., GEST. RESIDUOS Y DESCONTAMINACIÓN	773	90	581	48	44	10
F CONSTRUCCIÓN	232.847	35.287	176.011	12.287	8.331	931
G COMERCIO P/ MAYOR Y P/ MENOR; REPARACIÓN DE VEHÍCULOS	396.725	56.611	296.124	21.043	18.826	4.121
H TRANSPORTE Y ALMACENAMIENTO	153.644	22.206	108.983	10.783	10.673	999
I HOSTELERÍA	160.477	25.187	123.422	6.417	4.972	479
J INFORMACIÓN Y COMUNICACIONES	49.523	12.688	32.475	2.364	1.221	775
K ACTIVIDADES FINANCIERAS Y DE SEGUROS	38.707	5.818	28.421	2.166	1.667	635
L ACTIVIDADES INMOBILIARIAS	26.046	5.165	18.931	1.015	720	215
M ACTIVIDADES PROFESIONALES, CIENTÍFICAS Y TÉCNICAS	193.067	33.700	134.287	10.615	9.043	5.422
N ACTIVIDADES ADMINISTRATIVAS Y SERVICIOS AUXILIARES	84.819	18.520	60.235	3.070	2.325	669
O ADMINISTRACIÓN PÚBLICA Y DEFENSA; SEG. SOCIAL OBLIGATORIA	672	141	474	19	29	9
P EDUCACIÓN	71.391	18.089	49.576	1.818	1.530	378
Q ACTIVIDADES SANITARIAS Y DE SERVICIOS SOCIALES	84.756	11.262	62.009	5.209	4.464	1.812
R ACTIVIDADES ARTÍSTICAS, RECREATIVAS Y DE ENTRETENIMIENTO	59.869	14.074	42.649	1.761	1.125	260
S OTROS SERVICIOS	168.240	30.972	126.892	5.599	4.114	663
T ACT. DE LOS HOGARES COMO EMPLEADORES Y COMO PRODUCTORES	220	27	181	8	4	0
U ACT. DE ORGANIZACIONES Y ORGANISMOS EXTRATERRITORIALES	113	8	98	4	3	0

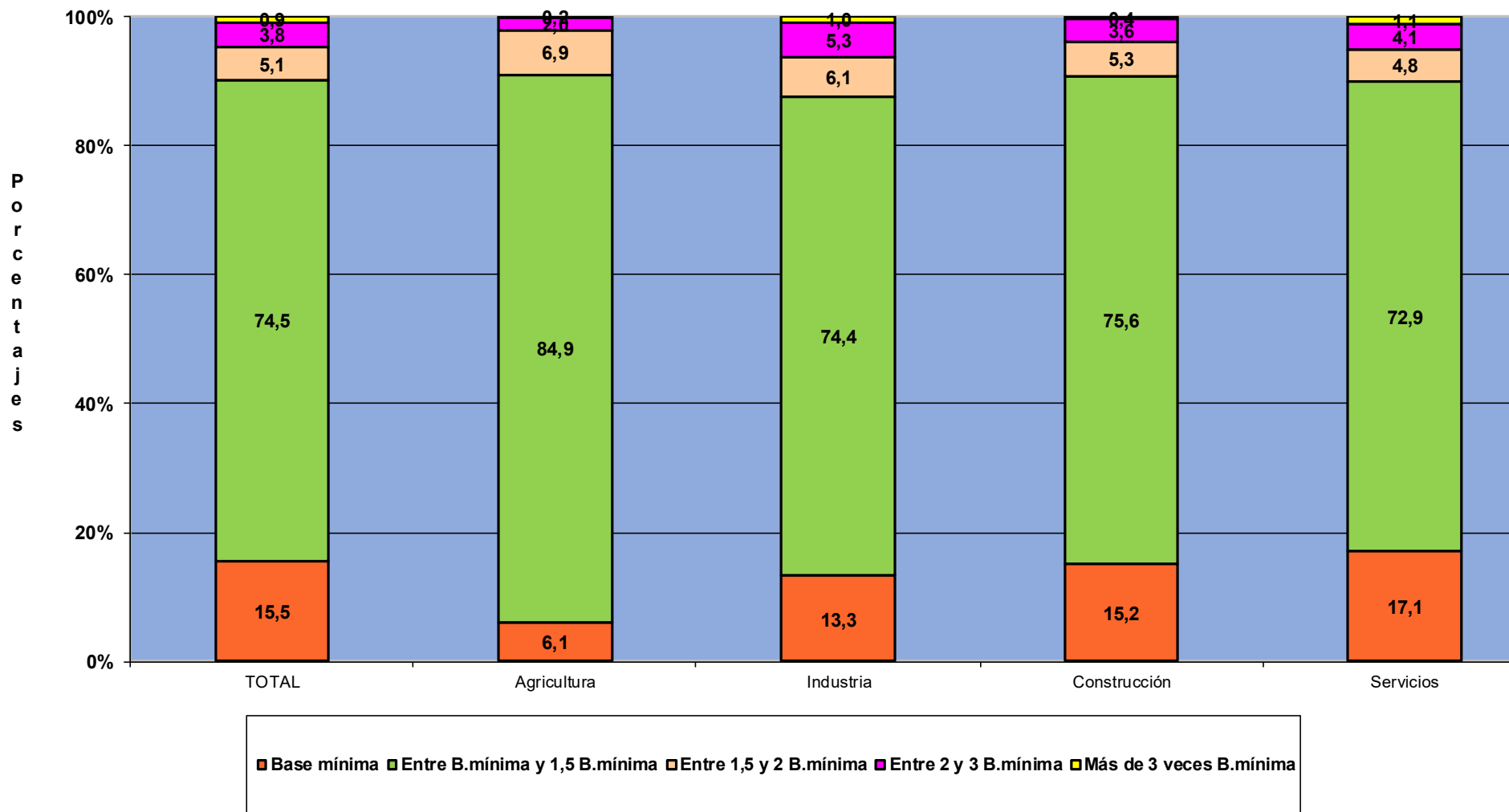
**DIVISIÓN DE ACTIVIDAD (CNAE-2009)**

		<b>Total</b>	<b>(A)</b>	<b>(B)</b>	<b>(C)</b>	<b>(D)</b>	<b>(E)</b>
<b>Total</b>		<b>2.016.318</b>	<b>313.478</b>	<b>1.502.860</b>	<b>103.810</b>	<b>77.586</b>	<b>18.584</b>
A 01	AGRICULTURA, GANADERÍA, CAZA Y SERVICIOS RELACIONADOS	201.761	12.290	178.525	6.635	3.889	422
A 02	SILVICULTURA Y EXPLOTACIÓN FORESTAL	3.728	668	2.726	192	123	19
A 03	PESCA Y ACUICULTURA	9.198	74	936	7.922	263	3
B 05	EXTRACCIÓN DE ANTRACITA, HULLA Y LIGNITO	22	0	19	1	2	0
B 06	EXTRACCIÓN DE CRUDO DE PETRÓLEO Y GAS NATURAL	5	1	4	0	0	0
B 07	EXTRACCIÓN DE MINERALES METÁLICOS	14	0	9	1	2	2
B 08	OTRAS INDUSTRIAS EXTRACTIVAS	466	40	366	28	21	11
B 09	ACTIVIDADES DE APOYO A LAS INDUSTRIAS EXTRACTIVAS	66	6	53	4	2	1
C 10	INDUSTRIA DE LA ALIMENTACIÓN	9.509	924	7.356	585	570	74
C 11	FABRICACIÓN DE BEBIDAS	806	112	614	43	26	11
C 12	INDUSTRIA DEL TABACO	17	2	14	0	1	0
C 13	INDUSTRIA TEXTIL	2.899	556	2.148	89	88	18
C 14	CONFECCIÓN DE PRENDAS DE VESTIR	7.545	1.716	5.533	166	113	17
C 15	INDUSTRIA DEL CUERO Y DEL CALZADO	1.472	252	1.069	90	52	9
C 16	INDUSTRIA DE LA MADERA Y DEL CORCHO, CESTERÍA Y ESPARTERÍA	5.547	468	4.288	394	357	40
C 17	INDUSTRIA DEL PAPEL	297	43	211	12	26	5
C 18	ARTES GRÁFICAS Y REPRODUCCIÓN DE SOPORTES GRABADOS	8.555	1.666	6.297	307	240	45
C 19	COQUERÍAS Y REFINO DE PETRÓLEO	7	0	7	0	0	0
C 20	INDUSTRIA QUÍMICA	705	118	486	36	50	15
C 21	FABRICACIÓN DE PRODUCTOS FARMACÉUTICOS	28	3	16	4	4	1
C 22	FABRICACIÓN DE PRODUCTOS DE CAUCHO Y PLÁSTICOS	640	82	449	42	51	16
C 23	FABRICACIÓN DE OTROS PRODUCTOS MINERALES NO METÁLICOS	2.602	233	1.978	190	173	28
C 24	METALURGIA; FABRIC. PROD. DE HIERRO, ACERO Y FERROALEACIONES	1.151	38	777	114	178	44
C 25	FABRICACIÓN DE PROD. METÁLICOS, EXCEPTO MAQUINARIA Y EQUIPO	11.517	1.066	8.826	773	728	124
C 26	FABRICACIÓN DE PROD. INFORMÁTICOS, ELECTRÓNICOS Y ÓPTICOS	709	135	507	28	28	11
C 27	FABRICACIÓN DE MATERIAL Y EQUIPO ELÉCTRICO	255	26	188	18	16	7
C 28	FABRICACIÓN DE MAQUINARIA Y EQUIPO N.C.O.P.	1.654	74	1.125	163	235	57
C 29	FABRICACIÓN DE VEHÍCULOS DE MOTOR, REMOLQUES	322	46	229	12	24	11
C 30	FABRICACIÓN DE OTRO MATERIAL DE TRANSPORTE	401	54	295	17	28	7
C 31	FABRICACIÓN DE MUEBLES	5.239	440	4.089	371	313	26
C 32	OTRAS INDUSTRIAS MANUFACTURERAS	5.301	925	3.858	261	212	45
C 33	REPARACIÓN E INSTALACIÓN DE MAQUINARIA Y EQUIPO	11.540	1.517	8.176	1.056	659	132
D 35	SUMINISTRO DE ENERGÍA ELÉCTR., GAS, VAPOR Y AIRE ACONDICIONADO	451	58	337	30	21	5
E 36	CAPTACIÓN, DEPURACIÓN Y DISTRIBUCIÓN DE AGUA	116	8	93	8	7	0
E 37	RECOGIDA Y TRATAMIENTO DE AGUAS RESIDUALES	117	12	88	9	6	2
E 38	RECOGIDA, TRATAMIENTO Y ELIMINACIÓN DE RESIDUOS; VALORIZACIÓN	487	61	360	31	27	8
E 39	ACTIVIDADES DE DESCAM. Y OTROS SERV. DE GESTIÓN DE RESIDUOS	53	9	40	0	4	0
F 41	CONSTRUCCIÓN DE EDIFICIOS	69.218	12.515	51.565	2.966	1.942	230
F 42	INGENIERÍA CIVIL	2.461	123	1.959	201	152	26
F 43	ACTIVIDADES DE CONSTRUCCIÓN ESPECIALIZADA	161.168	22.649	122.487	9.120	6.237	675
G 45	VENTA Y REPARACIÓN DE VEHÍCULOS DE MOTOR Y MOTOCICLETAS	41.649	5.329	31.650	2.255	2.179	236
G 46	COMERCIO AL POR MAYOR E INTERMEDIARIOS DEL COMERCIO	72.644	9.981	52.052	4.696	4.650	1.265
G 47	COMERCIO AL POR MENOR	282.432	41.301	212.422	14.092	11.997	2.620
H 49	TRANSPORTE TERRESTRE Y POR TUBERÍA	132.771	13.342	97.519	10.524	10.448	938
H 50	TRANSPORTE MARÍTIMO Y POR VÍAS NAVEGABLES INTERIORES	657	175	444	21	13	4
H 51	TRANSPORTE AÉREO	156	60	67	10	14	5
H 52	ALMACENAMIENTO Y ACTIVIDADES ANEXAS AL TRANSPORTE	4.020	1.294	2.455	112	120	39
H 53	ACTIVIDADES POSTALES Y DE CORREOS	16.040	7.335	8.498	116	78	13
I 55	SERVICIOS DE ALOJAMIENTO	9.566	1.375	7.400	400	334	57
I 56	SERVICIOS DE COMIDAS Y BEBIDAS	150.911	23.812	116.022	6.017	4.638	422
J 58	EDICIÓN	3.983	795	2.753	196	175	64
J 59	ACTIV. CINEMATOGRAF., VIDEO Y PROGR. DE TV, SONIDO Y ED. MUSICAL	10.550	3.233	6.918	247	106	46
J 60	ACTIVIDADES DE PROGRAMACIÓN Y EMISIÓN DE RADIO Y TELEVISIÓN	583	113	433	17	14	6
J 61	TELECOMUNICACIONES	3.193	645	2.370	94	52	32
J 62	PROGRAMACIÓN, CONSULTORÍA Y ACTIV. RELAC. CON LA INFORMÁTICA	26.261	6.922	16.415	1.604	760	560
J 63	SERVICIOS DE INFORMACIÓN	4.953	980	3.586	206	114	67
K 64	SERVICIOS FINANCIEROS, EXCEPTO SEGUROS Y FONDOS DE PENSIONES	1.802	367	1.202	111	63	59
K 65	SEGUROS, REASEGUROS Y FONDOS DE PENSIONES,	1.622	121	1.256	103	113	29
K 66	ACTIVIDADES AUXIL. A LOS SERVICIOS FINANCIEROS Y A LOS SEGUROS	35.283	5.330	25.963	1.952	1.491	547
L 68	ACTIVIDADES INMOBILIARIAS	26.046	5.165	18.931	1.015	720	215
M 69	ACTIVIDADES JURÍDICAS Y DE CONTABILIDAD	40.432	3.579	25.757	4.036	3.947	3.113
M 70	ACTIV. DE LAS SEDES CENTRALES; CONSULTORÍA DE GESTIÓN EMPRESARIAL	16.981	3.339	11.150	1.003	846	643
M 71	SERVICIOS TÉCNICOS DE ARQUITECTURA E INGENIERÍA	34.226	4.623	25.026	2.093	1.700	784
M 72	INVESTIGACIÓN Y DESARROLLO	12.350	2.235	9.200	426	402	87
M 73	PUBLICIDAD Y ESTUDIOS DE MERCADO	26.363	7.057	17.814	815	463	214
M 74	OTRAS ACTIVIDADES PROFESIONALES, CIENTÍFICAS Y TÉCNICAS	56.643	12.430	40.827	1.728	1.174	484
M 75	ACTIVIDADES VETERINARIAS	6.072	437	4.513	514	511	97
N 77	ACTIVIDADES DE ALQUILER	7.790	875	5.808	488	473	146
N 78	ACTIVIDADES RELACIONADAS CON EL EMPLEO	1.156	275	748	58	49	26
N 79	ACTIVIDADES DE AGENCIAS DE VIAJES	12.762	3.147	8.891	366	265	93
N 80	ACTIVIDADES DE SEGURIDAD E INVESTIGACIÓN	1.230	240	913	42	28	7
N 81	SERVICIOS A EDIFICIOS Y ACTIVIDADES DE JARDINERÍA	35.060	7.095	25.957	1.124	775	109
N 82	ACTIVIDADES ADMINISTRATIVAS DE OFICINA Y OTRAS AUX. A EMPRESAS	26.821	6.888	17.918	992	735	288
O 84	ADMINISTRACIÓN PÚBLICA Y DEFENSA; SEGURIDAD SOCIAL OBLIGATORIA	672	141	474	19	29	9
P 85	EDUCACIÓN	71.391	18.089	49.576	1.818	1.530	378
Q 86	ACTIVIDADES SANITARIAS	82.083	10.730	60.064	5.096	4.399	1.794
Q 87	ASISTENCIA EN ESTABLECIMIENTOS RESIDENCIALES	414	62	296	29	19	8
Q 88	ACTIVIDADES DE SERVICIOS SOCIALES SIN ALOJAMIENTO	2.259	470	1.649	84	46	10
R 90	ACTIVIDADES DE CREACIÓN, ARTÍSTICAS Y ESPECTÁCULOS	33.151	8.409	23.072	953	566	151
R 91	ACTIVIDADES DE BIBLIOTECAS, ARCHIVOS, MUSEOS Y OTRAS CULTURALES	914	203	641	36	30	4
R 92	ACTIVIDADES DE JUEGOS DE AZAR Y APUESTAS	2.971	157	2.174	333	258	49
R 93	ACTIVIDADES DEPORTIVAS, RECREATIVAS Y DE ENTRETENIMIENTO	22.833	5.305	16.762	439	271	56
S 94	ACTIVIDADES ASOCIATIVAS	1.324	154	898	92	127	53
S 95	REPARACIÓN DE ORDENADORES, EFECTOS PERSONALES Y DE USO DOMÉSTICO	20.032	1.789	15.151	1.353	1.498	241
S 96	OTROS SERVICIOS PERSONALES	146.884	29.029	110.843	4.154	2.489	369
T 97	ACTIVIDADES DE LOS HOGARES COMO EMPLEADORES DE PERSONAL DOMÉSTICO	220	27	181	8	4	0
U 99	ACTIVIDADES DE ORGANIZACIONES Y ORGANISMOS EXTRATERRITORIALES	113	8	98	4	3	0

**TRABAJADORES AUTÓNOMOS, PERSONAS FÍSICAS, EN LA SEGURIDAD SOCIAL,  
SEGÚN BASE DE COTIZACIÓN, POR SECTOR**

31/12/2023

Base mínima: 950,98 €



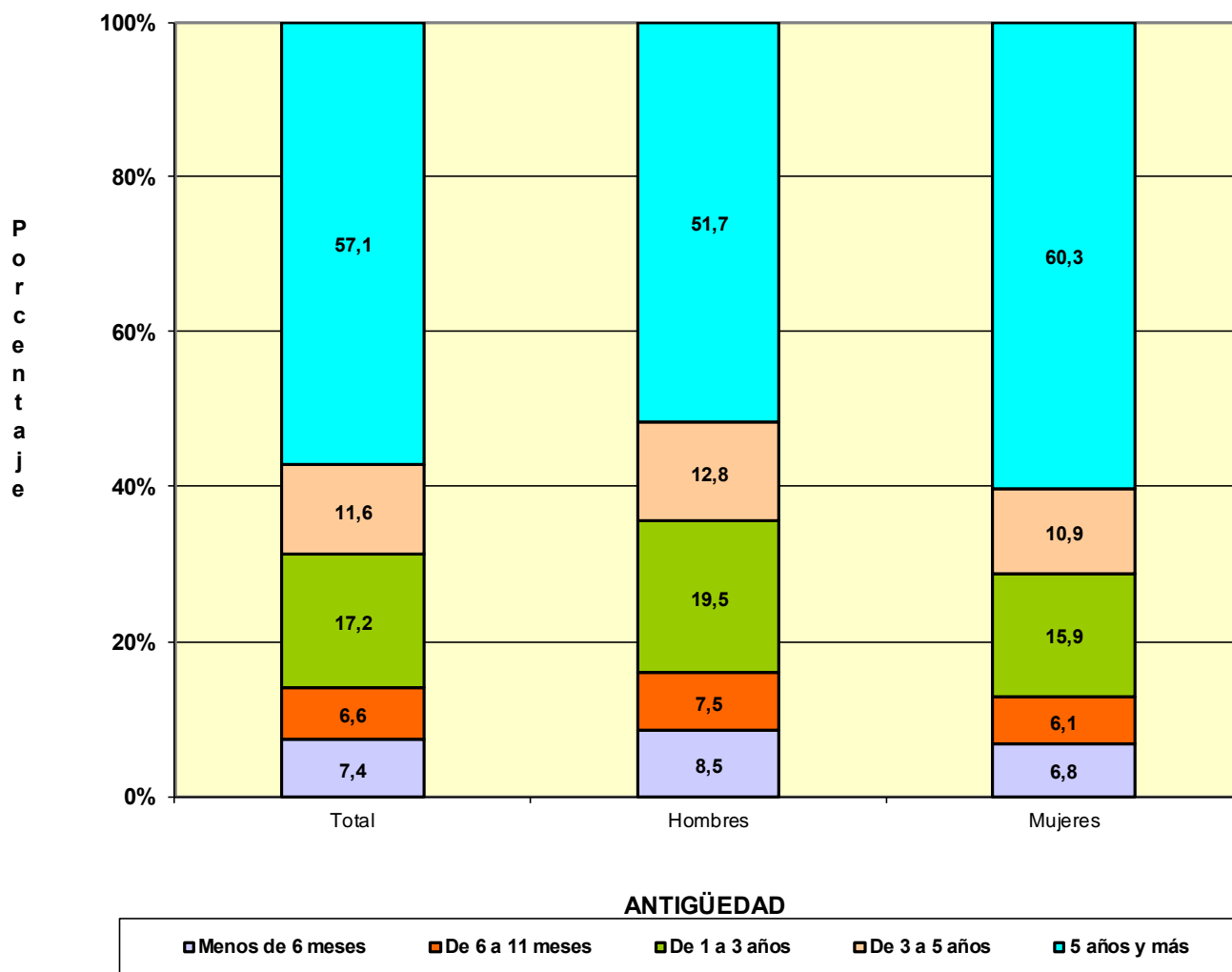
# **TRABAJADORES AUTÓNOMOS, PERSONAS FÍSICAS**

**Según Antigüedad**

# TRABAJADORES AUTÓNOMOS, PERSONAS FÍSICAS, EN LA SEGURIDAD SOCIAL, SEGÚN ANTIGÜEDAD, POR SEXO

31/12/2023

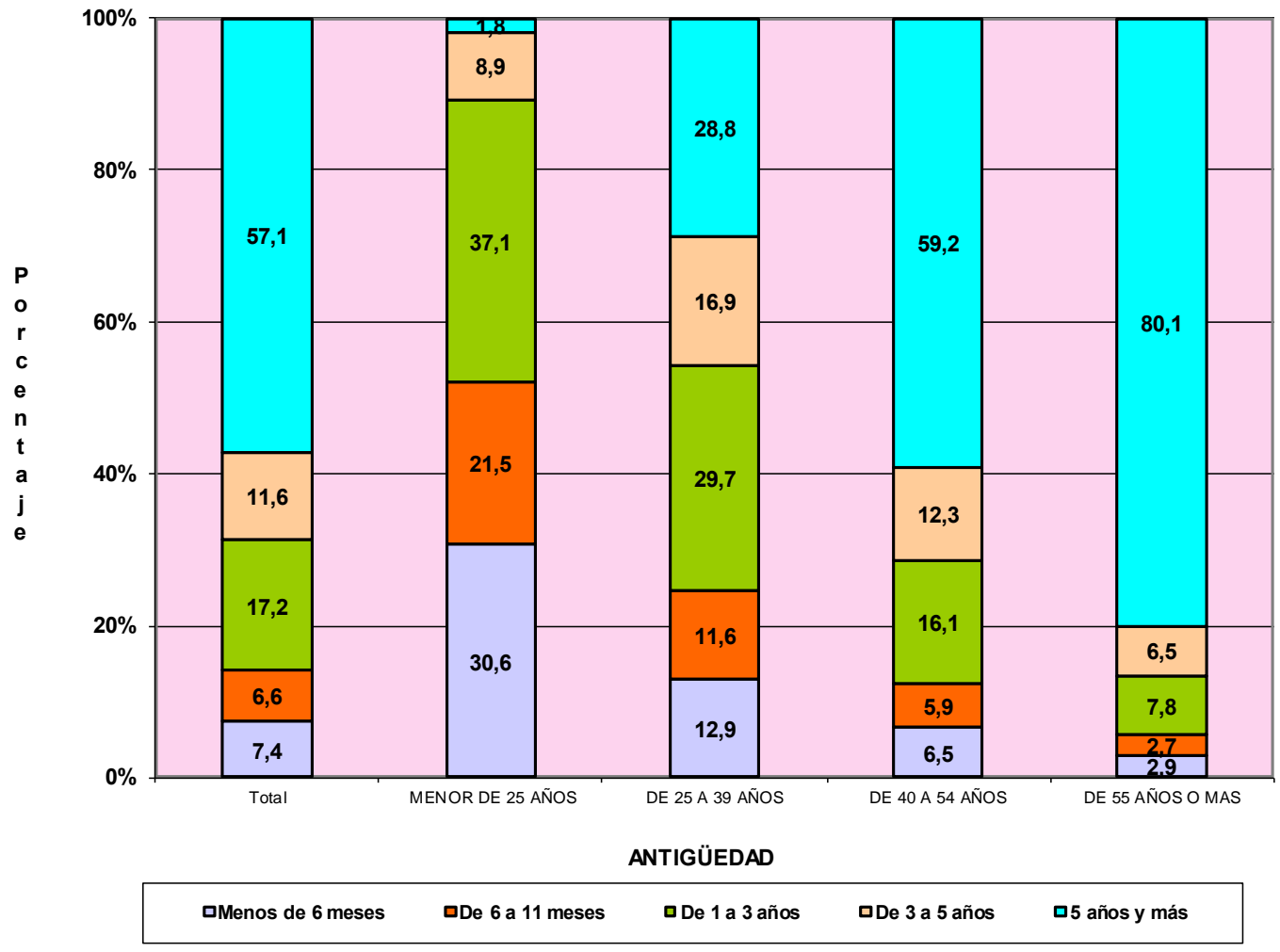
	<u>Total</u>	<u>Menos de 6 meses</u>	<u>De 6 a 11 meses</u>	<u>De 1 a 3 años</u>	<u>De 3 a 5 años</u>	<u>5 años y más</u>
<b>Total</b>	<b>2.016.318</b>	<b>149.536</b>	<b>133.543</b>	<b>347.670</b>	<b>233.547</b>	<b>1.152.022</b>
<b>MUJERES</b>	<b>741.829</b>	63.275	55.661	145.021	94.664	383.208
<b>HOMBRES</b>	<b>1.274.489</b>	86.261	77.882	202.649	138.883	768.814



**TRABAJADORES AUTÓNOMOS, PERSONAS FÍSICAS, EN LA SEGURIDAD SOCIAL,  
SEGÚN ANTIGÜEDAD, POR EDAD**

31/12/2023

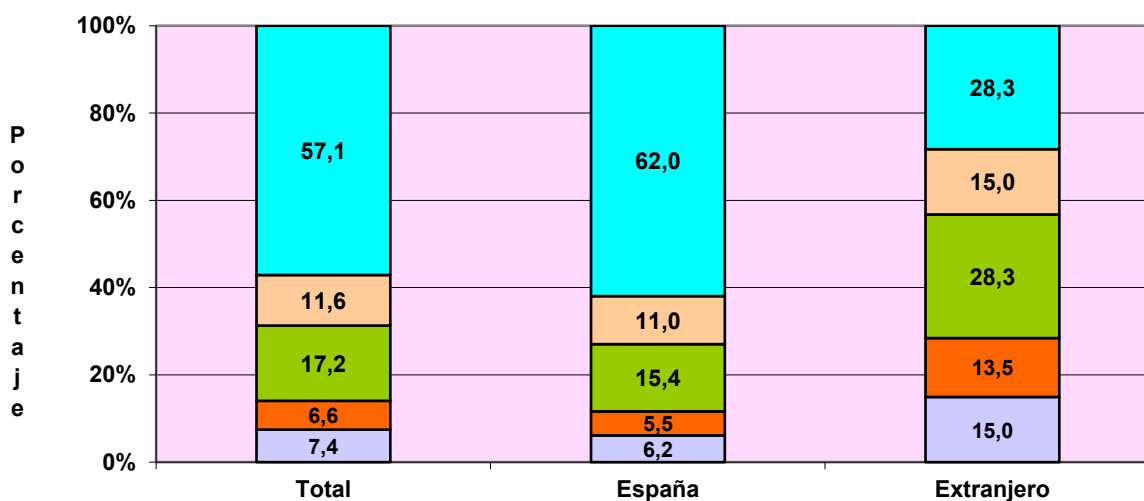
	<u>Total</u>	<u>Menos de 6 meses</u>	<u>De 6 a 11 meses</u>	<u>De 1 a 3 años</u>	<u>De 3 a 5 años</u>	<u>5 años y más</u>
<b>Total</b>	<b>2.016.318</b>	<b>149.536</b>	<b>133.543</b>	<b>347.670</b>	<b>233.547</b>	<b>1.152.022</b>
<b>MENOR DE 25 AÑOS</b>	42.600	13.048	9.165	15.812	3.795	780
<b>DE 25 A 39 AÑOS</b>	472.964	61.095	55.058	140.638	80.154	136.019
<b>DE 40 A 54 AÑOS</b>	894.203	58.082	52.649	144.164	109.909	529.399
<b>DE 55 AÑOS O MAS</b>	606.551	17.311	16.671	47.056	39.689	485.824



## TRABAJADORES AUTÓNOMOS, PERSONAS FÍSICAS, EN LA SEGURIDAD SOCIAL, SEGÚN ANTIGÜEDAD, POR NACIONALIDAD

31/12/2023

	Total	Menos de 6 meses	De 6 a 11 meses	De 1 a 3 años	De 3 a 5 años	5 años y más
<b>Total</b>	<b>2.016.318</b>	<b>149.536</b>	<b>133.543</b>	<b>347.670</b>	<b>233.547</b>	<b>1.152.022</b>
<b>ESPAÑA</b>	<b>1.727.154</b>	106.282	94.499	265.970	190.085	1.070.318
<b>EXTRANJERO</b>	<b>289.164</b>	43.254	39.044	81.700	43.462	81.704



### ANTIGÜEDAD

■ De 6 a 11 meses  
 ■ De 1 a 3 años  
 ■ De 3 a 5 años  
 ■ 5 años y más

## TRABAJADORES AUTÓNOMOS, PERSONAS FÍSICAS, EXTRANJEROS SEGÚN ANTIGÜEDAD, POR CONTINENTE

	Total	Menos de 6 meses	De 6 a 11 meses	De 1 a 3 años	De 3 a 5 años	5 años y más
<b>Total</b>	<b>289.164</b>	<b>43.254</b>	<b>39.044</b>	<b>81.700</b>	<b>43.462</b>	<b>81.704</b>
EUROPA UE	94.588	10.959	11.180	26.188	14.951	31.330
EUROPA RESTO	53.990	8.243	7.088	14.888	8.742	15.053
AFRICA	28.449	4.785	4.337	8.855	4.128	6.384
AMERICA CENTRAL	4.788	1.178	1.039	1.683	502	388
AMERICA DEL NORTE	3.755	670	470	1.108	511	998
AMERICA DEL SUR	57.748	13.451	11.083	19.138	7.474	6.624
ASIA	44.603	3.760	3.709	9.528	6.976	20.630
OCEANIA	648	120	107	174	100	147
DESCONOCIDO	595	108	73	162	78	174



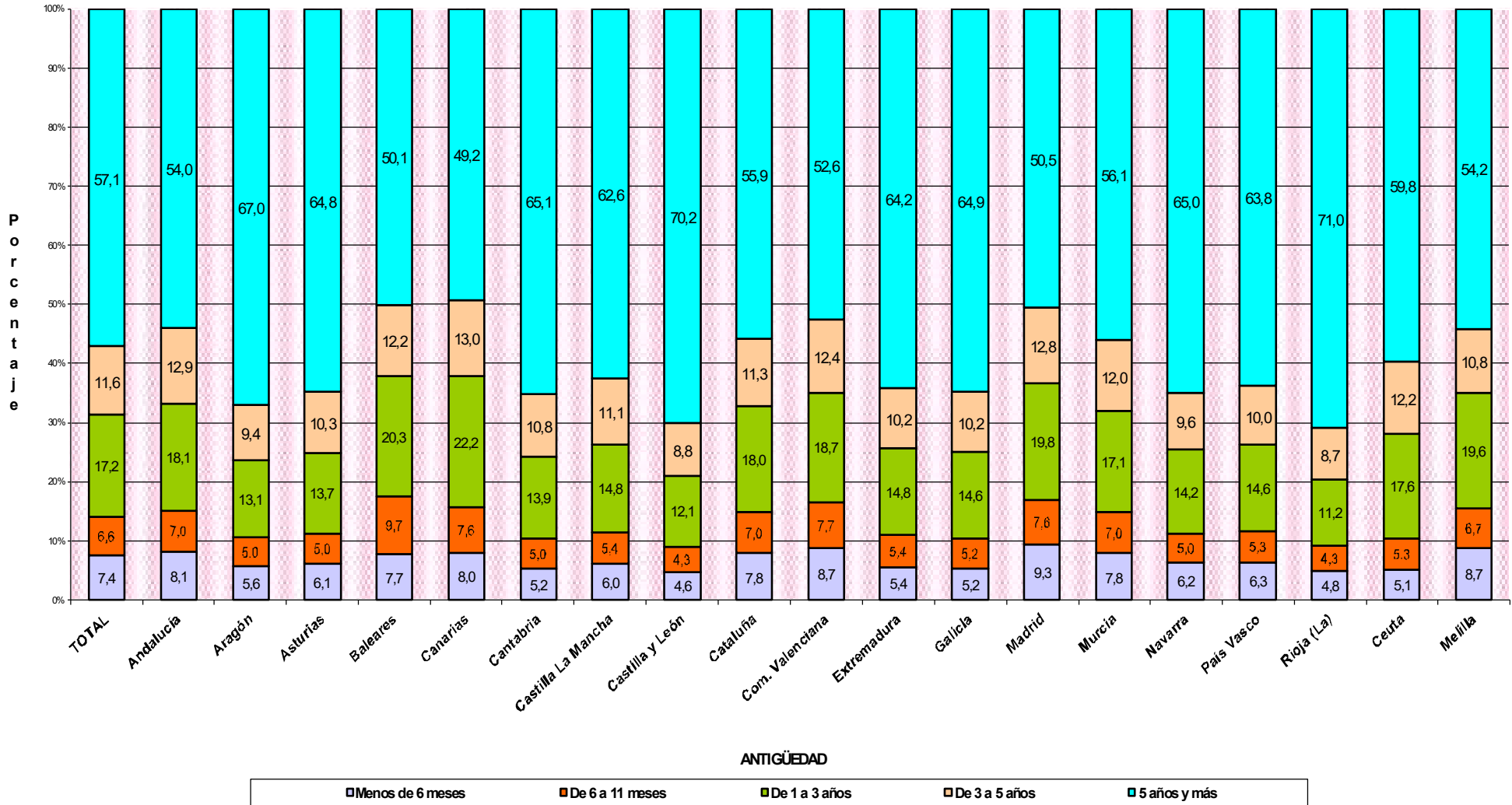
**TRABAJADORES AUTÓNOMOS, PERSONAS FÍSICAS, EN LA SEGURIDAD SOCIAL,  
SEGÚN ANTIGÜEDAD, POR COMUNIDAD AUTÓNOMA Y PROVINCIA**

31/12/2023

	<u>Total</u>	<u>Menos de 6 meses</u>	<u>De 6 a 11 meses</u>	<u>De 1 a 3 años</u>	<u>De 3 a 5 años</u>	<u>5 años y más</u>
<b>Total</b>	<b>2.016.318</b>	<b>149.536</b>	<b>133.543</b>	<b>347.670</b>	<b>233.547</b>	<b>1.152.022</b>
<b>ANDALUCIA</b>	<b>374.517</b>	<b>30.481</b>	<b>26.139</b>	<b>67.645</b>	<b>48.188</b>	<b>202.064</b>
Almería	43.342	3.179	2.476	6.777	5.587	25.323
Cádiz	44.510	3.520	3.313	8.478	5.701	23.498
Córdoba	33.582	2.188	1.854	5.095	4.163	20.282
Granada	46.132	3.980	3.083	8.365	5.671	25.033
Huelva	19.166	1.665	1.230	3.315	2.358	10.598
Jaén	28.925	1.947	1.644	4.460	3.525	17.349
Málaga	84.426	7.716	7.470	17.553	11.298	40.389
Sevilla	74.434	6.286	5.069	13.602	9.885	39.592
<b>ARAGON</b>	<b>57.826</b>	<b>3.213</b>	<b>2.879</b>	<b>7.561</b>	<b>5.431</b>	<b>38.742</b>
Huesca	13.248	533	537	1.444	1.115	9.619
Teruel	8.449	383	388	938	734	6.006
Zaragoza	36.129	2.297	1.954	5.179	3.582	23.117
<b>ASTURIAS</b>	<b>43.990</b>	<b>2.700</b>	<b>2.209</b>	<b>6.015</b>	<b>4.546</b>	<b>28.520</b>
Asturias	43.990	2.700	2.209	6.015	4.546	28.520
<b>BALEARES</b>	<b>55.702</b>	<b>4.307</b>	<b>5.391</b>	<b>11.335</b>	<b>6.775</b>	<b>27.894</b>
Baleares	55.702	4.307	5.391	11.335	6.775	27.894
<b>CANARIAS</b>	<b>96.526</b>	<b>7.675</b>	<b>7.374</b>	<b>21.401</b>	<b>12.555</b>	<b>47.521</b>
Las Palmas	49.326	3.905	3.664	10.659	6.279	24.819
S.C.Tenerife	47.200	3.770	3.710	10.742	6.276	22.702
<b>CANTABRIA</b>	<b>26.060</b>	<b>1.362</b>	<b>1.309</b>	<b>3.616</b>	<b>2.805</b>	<b>16.968</b>
Cantabria	26.060	1.362	1.309	3.616	2.805	16.968
<b>CASTILLA LA MANCHA</b>	<b>91.557</b>	<b>5.486</b>	<b>4.988</b>	<b>13.549</b>	<b>10.202</b>	<b>57.332</b>
Albacete	16.806	1.013	880	2.547	1.940	10.426
Ciudad Real	22.706	1.221	1.072	3.097	2.443	14.873
Cuenca	12.505	483	542	1.581	1.279	8.620
Guadalajara	9.780	739	619	1.584	1.125	5.713
Toledo	29.760	2.030	1.875	4.740	3.415	17.700
<b>CASTILLA Y LEON</b>	<b>115.019</b>	<b>5.329</b>	<b>4.950</b>	<b>13.897</b>	<b>10.108</b>	<b>80.735</b>
Ávila	9.222	380	413	1.112	822	6.495
Burgos	16.554	819	780	2.144	1.441	11.370
León	21.026	973	983	2.728	2.052	14.290
Palencia	7.855	325	285	834	616	5.795
Salamanca	16.273	782	632	1.861	1.366	11.632
Segovia	8.799	400	356	1.068	784	6.191
Soria	4.837	209	182	521	361	3.564
Valladolid	20.139	1.116	959	2.638	1.863	13.563
Zamora	10.314	325	360	991	803	7.835
<b>CATALUÑA</b>	<b>331.714</b>	<b>25.877</b>	<b>23.125</b>	<b>59.874</b>	<b>37.486</b>	<b>185.352</b>
Barcelona	239.948	19.742	17.351	45.076	27.437	130.342
Gerona	37.186	2.524	2.587	6.293	4.237	21.545
Lérida	21.515	1.267	1.027	2.730	2.043	14.448
Tarragona	33.065	2.344	2.160	5.775	3.769	19.017
<b>COM. VALENCIANA</b>	<b>207.177</b>	<b>17.976</b>	<b>15.929</b>	<b>38.744</b>	<b>25.651</b>	<b>108.877</b>
Alicante	82.513	7.175	6.794	16.117	10.794	41.633
Castellón	23.141	1.722	1.448	3.868	2.696	13.407
Valencia	101.523	9.079	7.687	18.759	12.161	53.837
<b>EXTREMADURA</b>	<b>55.064</b>	<b>3.000</b>	<b>2.981</b>	<b>8.134</b>	<b>5.603</b>	<b>35.346</b>
Badajoz	33.984	1.868	1.768	5.062	3.515	21.771
Cáceres	21.080	1.132	1.213	3.072	2.088	13.575
<b>GALICIA</b>	<b>128.966</b>	<b>6.675</b>	<b>6.744</b>	<b>18.780</b>	<b>13.113</b>	<b>83.654</b>
La Coruña	52.987	2.832	2.730	7.758	5.391	34.276
Lugo	19.661	707	764	2.019	1.623	14.548
Orense	14.187	700	756	1.929	1.437	9.365
Pontevedra	42.131	2.436	2.494	7.074	4.662	25.465
<b>MADRID</b>	<b>250.273</b>	<b>23.266</b>	<b>19.059</b>	<b>49.479</b>	<b>31.960</b>	<b>126.509</b>
Madrid	250.273	23.266	19.059	49.479	31.960	126.509
<b>MURCIA</b>	<b>59.784</b>	<b>4.660</b>	<b>4.164</b>	<b>10.245</b>	<b>7.179</b>	<b>33.536</b>
Murcia	59.784	4.660	4.164	10.245	7.179	33.536
<b>NAVARRA</b>	<b>25.989</b>	<b>1.615</b>	<b>1.306</b>	<b>3.680</b>	<b>2.489</b>	<b>16.899</b>
Navarra	25.989	1.615	1.306	3.680	2.489	16.899
<b>PAIS VASCO</b>	<b>75.997</b>	<b>4.813</b>	<b>4.037</b>	<b>11.063</b>	<b>7.565</b>	<b>48.519</b>
Álava	10.369	615	491	1.480	972	6.811
Guipúzcoa	25.048	1.532	1.281	3.504	2.397	16.334
Vizcaya	40.580	2.666	2.265	6.079	4.196	25.374
<b>RIOJA (LA)</b>	<b>14.947</b>	<b>723</b>	<b>641</b>	<b>1.671</b>	<b>1.298</b>	<b>10.614</b>
Rioja (La)	14.947	723	641	1.671	1.298	10.614
<b>CEUTA</b>	<b>2.104</b>	<b>107</b>	<b>111</b>	<b>371</b>	<b>257</b>	<b>1.258</b>
Ceuta	2.104	107	111	371	257	1.258
<b>MELILLA</b>	<b>3.106</b>	<b>271</b>	<b>207</b>	<b>610</b>	<b>336</b>	<b>1.682</b>
Melilla	3.106	271	207	610	336	1.682

**TRABAJADORES AUTÓNOMOS, PERSONAS FÍSICAS, EN LA SEGURIDAD SOCIAL,  
SEGUN ANTIGÜEDAD, POR COMUNIDAD AUTÓNOMA**

31/12/2023



Actividades Económicas (CNAE-2009)

<u>SECTORES</u>	Total	Menos de 6 meses (A)	De 6 a 11 meses (B)	De 1 a 3 años (C)	De 3 a 5 años (D)	5 años y más (E)
<b>Total</b>	<b>2.016.318</b>	<b>149.536</b>	<b>133.543</b>	<b>347.670</b>	<b>233.547</b>	<b>1.152.022</b>
1.-AGRICULTURA	214.687	7.415	7.181	21.866	19.721	158.504
2.-INDUSTRIA	80.515	4.787	4.608	12.597	8.873	49.650
3.-CONSTRUCCION	232.847	17.677	17.659	43.508	31.198	122.805
4.-SERVICIOS	1.488.269	119.657	104.095	269.699	173.755	821.063

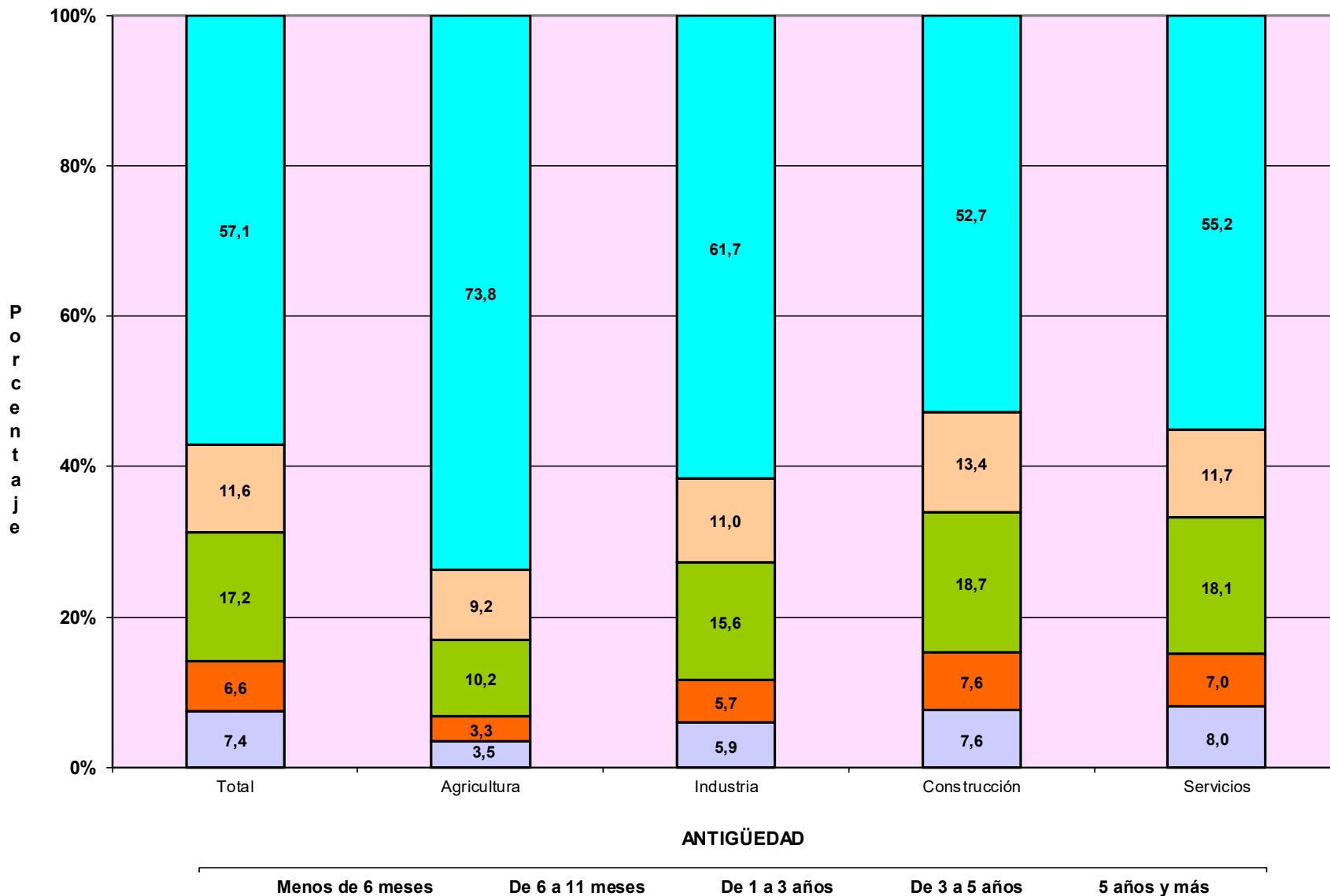
<u>SECCIONES</u>	Total	(A)	(B)	(C)	(D)	(E)
<b>Total</b>	<b>2.016.318</b>	<b>149.536</b>	<b>133.543</b>	<b>347.670</b>	<b>233.547</b>	<b>1.152.022</b>
A AGRICULTURA, GANADERÍA, SILVICULTURA Y PESCA	214.687	7.415	7.181	21.866	19.721	158.504
B INDUSTRIAS EXTRACTIVAS	573	20	13	179	107	254
C INDUSTRIA MANUFACTURERA	78.718	4.695	4.521	12.223	8.642	48.637
D SUMIN. ENERGÍA ELÉCTRICA, GAS, VAPOR Y AIRE ACONDIC.	451	26	31	69	41	284
E SUMIN. AGUA, ACT. SANEAM., GEST. RESIDUOS Y DESCONTAMINACIÓN	773	46	43	126	83	475
F CONSTRUCCIÓN	232.847	17.677	17.659	43.508	31.198	122.805
G COMERCIO P/ MAYOR Y P/ MENOR; REPARACIÓN DE VEHÍCULOS	396.725	22.248	21.256	56.316	40.750	256.155
H TRANSPORTE Y ALMACENAMIENTO	153.644	11.507	9.355	22.648	14.787	95.347
I HOSTELERÍA	160.477	11.647	12.251	28.543	19.797	88.239
J INFORMACIÓN Y COMUNICACIONES	49.523	6.872	5.503	13.439	6.758	16.951
K ACTIVIDADES FINANCIERAS Y DE SEGUROS	38.707	2.804	2.559	6.395	4.164	22.785
L ACTIVIDADES INMOBILIARIAS	26.046	2.380	2.444	5.906	3.490	11.826
M ACTIVIDADES PROFESIONALES, CIENTÍFICAS Y TÉCNICAS	193.067	16.615	14.593	40.530	23.669	97.660
N ACTIVIDADES ADMINISTRATIVAS Y SERVICIOS AUXILIARES	84.819	8.306	8.557	18.828	10.367	38.761
O ADMINISTRACIÓN PÚBLICA Y DEFENSA; SEG. SOCIAL OBLIGATORIA	672	83	41	145	118	285
P EDUCACIÓN	71.391	12.288	5.403	16.615	9.836	27.249
Q ACTIVIDADES SANITARIAS Y DE SERVICIOS SOCIALES	84.756	5.127	4.444	15.351	10.694	49.140
R ACTIVIDADES ARTÍSTICAS, RECREATIVAS Y DE ENTRETENIMIENTO	59.869	7.207	6.000	14.324	8.218	24.120
S OTROS SERVICIOS	168.240	12.559	11.676	30.590	21.069	92.346
T ACT. DE LOS HOGARES COMO EMPLEADORES Y COMO PRODUCTORES	220	9	10	33	18	150
U ACT. DE ORGANIZACIONES Y ORGANISMOS EXTRATERRITORIALES	113	5	3	36	20	49

**DIVISIÓN DE ACTIVIDAD (CNAE-2009)**

	Total	(A)	(B)	(C)	(D)	(E)
<b>Total</b>	<b>2.016.318</b>	<b>149.536</b>	<b>133.543</b>	<b>347.670</b>	<b>233.547</b>	<b>1.152.022</b>
A 01 AGRICULTURA, GANADERÍA, CAZA Y SERVICIOS RELACIONADOS	201.761	6.066	6.268	19.099	18.081	152.247
A 02 SILVICULTURA Y EXPLOTACIÓN FORESTAL	3.728	335	385	814	531	1.663
A 03 PESCA Y ACUICULTURA	9.198	1.014	528	1.953	1.109	4.594
B 05 EXTRACCIÓN DE ANTRACITA, HULLA Y LIGNITO	22	0	0	1	1	20
B 06 EXTRACCIÓN DE CRUDO DE PETRÓLEO Y GAS NATURAL	5	0	1	1	1	2
B 07 EXTRACCIÓN DE MINERALES METÁLICOS	14	0	0	3	3	8
B 08 OTRAS INDUSTRIAS EXTRACTIVAS	466	16	10	153	91	196
B 09 ACTIVIDADES DE APOYO A LAS INDUSTRIAS EXTRACTIVAS	66	4	2	21	11	28
C 10 INDUSTRIA DE LA ALIMENTACIÓN	9.509	395	368	1.155	857	6.734
C 11 FABRICACIÓN DE BEBIDAS	806	32	44	113	89	528
C 12 INDUSTRIA DEL TABACO	17	2	0	5	2	8
C 13 INDUSTRIA TEXTIL	2.899	244	207	562	394	1.492
C 14 CONFECCIÓN DE PRENDAS DE VESTIR	7.545	732	693	1.785	1.137	3.198
C 15 INDUSTRIA DEL CUERO Y DEL CALZADO	1.472	99	118	293	163	799
C 16 INDUSTRIA DE LA MADERA Y DEL CORCHO, CESTERÍA Y ESPARTERÍA	5.547	188	212	562	467	4.118
C 17 INDUSTRIA DEL PAPEL	297	16	23	57	35	166
C 18 ARTES GRÁFICAS Y REPRODUCCIÓN DE SOPORTES GRABADOS	8.555	809	693	1.799	1.033	4.221
C 19 COQUERÍAS Y REFINO DE PETRÓLEO	7	0	0	0		6
C 20 INDUSTRIA QUÍMICA	705	49	48	126	80	402
C 21 FABRICACIÓN DE PRODUCTOS FARMACÉUTICOS	28	1	1	5	3	18
C 22 FABRICACIÓN DE PRODUCTOS DE CAUCHO Y PLÁSTICOS	640	36	34	77	67	426
C 23 FABRICACIÓN DE OTROS PRODUCTOS MINERALES NO METÁLICOS	2.602	115	84	265	231	1.907
C 24 METALURGIA; FABRIC. PROD. DE HIERRO, ACERO Y FERROALEACIONES	1.151	20	13	37	39	1.042
C 25 FABRICACIÓN DE PROD. METÁLICOS, EXCEPTO MAQUINARIA Y EQUIPO	11.517	483	495	1.397	1.173	7.969
C 26 FABRICACIÓN DE PROD. INFORMÁTICOS, ELECTRÓNICOS Y ÓPTICOS	709	69	57	165	91	327
C 27 FABRICACIÓN DE MATERIAL Y EQUIPO ELÉCTRICO	255	13	14	39	28	161
C 28 FABRICACIÓN DE MAQUINARIA Y EQUIPO N.C.O.P.	1.654	39	23	92	70	1.430
C 29 FABRICACIÓN DE VEHÍCULOS DE MOTOR, REMOLQUES	322	17	19	66	49	171
C 30 FABRICACIÓN DE OTRO MATERIAL DE TRANSPORTE	401	30	26	53	36	256
C 31 FABRICACIÓN DE MUEBLES	5.239	207	184	554	485	3.809
C 32 OTRAS INDUSTRIAS MANUFACTURERAS	5.301	406	345	1.032	662	2.856
C 33 REPARACIÓN E INSTALACIÓN DE MAQUINARIA Y EQUIPO	11.540	693	820	1.984	1.450	6.593
D 35 SUMINISTRO DE ENERGÍA ELÉCTR., GAS, VAPOR Y AIRE ACONDICIONADO	451	26	31	69	41	284
E 36 CAPTACIÓN, DEPURACIÓN Y DISTRIBUCIÓN DE AGUA	116	5	3	19	10	79
E 37 RECOGIDA Y TRATAMIENTO DE AGUAS RESIDUALES	117	8	6	25	11	67
E 38 RECOGIDA, TRATAMIENTO Y ELIMINACIÓN DE RESIDUOS; VALORIZACIÓN	487	32	26	73	58	298
E 39 ACTIVIDADES DE DESCANTAM. Y OTROS SERV. DE GESTIÓN DE RESIDUOS	53	1	8	9	4	31
F 41 CONSTRUCCIÓN DE EDIFICIOS	69.218	6.531	6.244	15.232	10.456	30.755
F 42 INGENIERÍA CIVIL	2.461	56	54	169	146	2.036
F 43 ACTIVIDADES DE CONSTRUCCIÓN ESPECIALIZADA	161.168	11.090	11.361	28.107	20.596	90.014
G 45 VENTA Y REPARACIÓN DE VEHÍCULOS DE MOTOR Y MOTOCICLETAS	41.649	2.191	2.345	6.304	4.508	26.301
G 46 COMERCIO AL POR MAYOR E INTERMEDIARIOS DEL COMERCIO	72.644	4.904	4.480	12.059	8.444	42.757
G 47 COMERCIO AL POR MENOR	282.432	15.153	14.431	37.953	27.798	187.097
H 49 TRANSPORTE TERRESTRE Y POR TUBERÍA	132.771	6.224	6.078	16.596	11.983	91.890
H 50 TRANSPORTE MARÍTIMO Y POR VÍAS NAVEGABLES INTERIORES	657	77	135	184	99	162
H 51 TRANSPORTE AÉREO	156	30	33	40	22	31
H 52 ALMACENAMIENTO Y ACTIVIDADES ANEXAS AL TRANSPORTE	4.020	693	567	999	514	1.247
H 53 ACTIVIDADES POSTALES Y DE CORREOS	16.040	4.483	2.542	4.829	2.169	2.017
I 55 SERVICIOS DE ALOJAMIENTO	9.566	463	718	1.792	1.315	5.278
I 56 SERVICIOS DE COMIDAS Y BEBIDAS	150.911	11.184	11.533	26.751	18.482	82.961
J 58 EDICIÓN	3.983	377	290	821	469	2.026
J 59 ACTIV. CINEMATOGRAF., VIDEO Y PROGR. DE TV, SONIDO Y ED. MUSICAL	10.550	1.867	1.482	3.365	1.508	2.328
J 60 ACTIVIDADES DE PROGRAMACIÓN Y EMISIÓN DE RADIO Y TELEVISIÓN	583	76	51	140	61	255
J 61 TELECOMUNICACIONES	3.193	308	288	728	445	1.424
J 62 PROGRAMACIÓN, CONSULTORÍA Y ACTIV. RELAC. CON LA INFORMÁTICA	26.261	3.772	2.990	7.293	3.673	8.533
J 63 SERVICIOS DE INFORMACIÓN	4.953	472	402	1.092	602	2.385
K 64 SERVICIOS FINANCIEROS, EXCEPTO SEGUROS Y FONDOS DE PENSIONES	1.802	189	158	505	302	648
K 65 SEGUROS, REASEGUROS Y FONDOS DE PENSIONES,	1.622	40	53	234	180	1.115
K 66 ACTIVIDADES AUXIL.A LOS SERVICIOS FINANCIEROS Y A LOS SEGUROS	35.283	2.575	2.348	5.656	3.682	21.022
L 68 ACTIVIDADES INMOBILIARIAS	26.046	2.380	2.444	5.906	3.490	11.826
M 69 ACTIVIDADES JURÍDICAS Y DE CONTABILIDAD	40.432	1.455	1.286	4.087	3.183	30.421
M 70 ACTIV. DE LAS SEDES CENTRALES; CONSULTORÍA DE GESTIÓN EMPRESARIAL	16.981	1.756	1.500	4.263	2.462	7.000
M 71 SERVICIOS TÉCNICOS DE ARQUITECTURA E INGENIERÍA	34.226	2.347	2.186	6.495	3.901	19.297
M 72 INVESTIGACIÓN Y DESARROLLO	12.350	1.200	923	3.278	1.659	5.290
M 73 PUBLICIDAD Y ESTUDIOS DE MERCADO	26.363	3.668	3.154	8.098	3.778	7.665
M 74 OTRAS ACTIVIDADES PROFESIONALES, CIENTÍFICAS Y TÉCNICAS	56.643	6.030	5.387	13.813	8.226	23.187
M 75 ACTIVIDADES VETERINARIAS	6.072	159	157	496	460	4.800
N 77 ACTIVIDADES DE ALQUILER	7.790	346	461	973	526	5.484
N 78 ACTIVIDADES RELACIONADAS CON EL EMPLEO	1.156	137	117	270	124	508
N 79 ACTIVIDADES DE AGENCIAS DE VIAJES	12.762	1.452	1.597	3.347	1.675	4.691
N 80 ACTIVIDADES DE SEGURIDAD E INVESTIGACIÓN	1.230	125	113	231	170	591
N 81 SERVICIOS A EDIFICIOS Y ACTIVIDADES DE JARDINERÍA	35.060	2.777	3.217	7.189	4.640	17.237
N 82 ACTIVIDADES ADMINISTRATIVAS DE OFICINA Y OTRAS AUX. A EMPRESAS	26.821	3.469	3.052	6.818	3.232	10.250
O 84 ADMINISTRACIÓN PÚBLICA Y DEFENSA; SEGURIDAD SOCIAL OBLIGATORIA	672	83	41	145	118	285
P 85 EDUCACIÓN	71.391	12.288	5.403	16.615	9.836	27.249
Q 86 ACTIVIDADES SANITARIAS	82.083	4.865	4.222	14.675	10.337	47.984
Q 87 ASISTENCIA EN ESTABLECIMIENTOS RESIDENCIALES	414	29	22	94	50	219
Q 88 ACTIVIDADES DE SERVICIOS SOCIALES SIN ALOJAMIENTO	2.259	233	200	582	307	937
R 90 ACTIVIDADES DE CREACIÓN, ARTÍSTICAS Y ESPECTÁCULOS	33.151	4.474	3.678	8.257	4.371	12.371
R 91 ACTIVIDADES DE BIBLIOTECAS, ARCHIVOS, MUSEOS Y OTRAS CULTURALES	914	130	76	206	97	405
R 92 ACTIVIDADES DE JUEGOS DE AZAR Y APUESTAS	2.971	64	88	250	217	2.352
R 93 ACTIVIDADES DEPORTIVAS, RECREATIVAS Y DE ENTRETENIMIENTO	22.833	2.539	2.158	5.611	3.533	8.992
S 94 ACTIVIDADES ASOCIATIVAS	1.324	77	65	155	83	944
S 95 REPARACIÓN DE ORDENADORES, EFECTOS PERSONALES Y DE USO DOMÉSTICO	20.032	678	624	1.812	1.399	15.519
S 96 OTROS SERVICIOS PERSONALES	146.884	11.804	10.987	28.623	19.587	75.883
T 97 ACTIVIDADES DE LOS HOGARES COMO EMPLEADORES DE PERSONAL DOMÉSTICO	220	9	10	33	18	150
U 99 ACTIVIDADES DE ORGANIZACIONES Y ORGANISMOS EXTRATERRITORIALES	113	5	3	36	20	49

**TRABAJADORES AUTÓNOMOS, PERSONAS FÍSICAS, EN LA SEGURIDAD SOCIAL,  
SEGÚN ANTIGÜEDAD, POR SECTOR**

31/12/2023



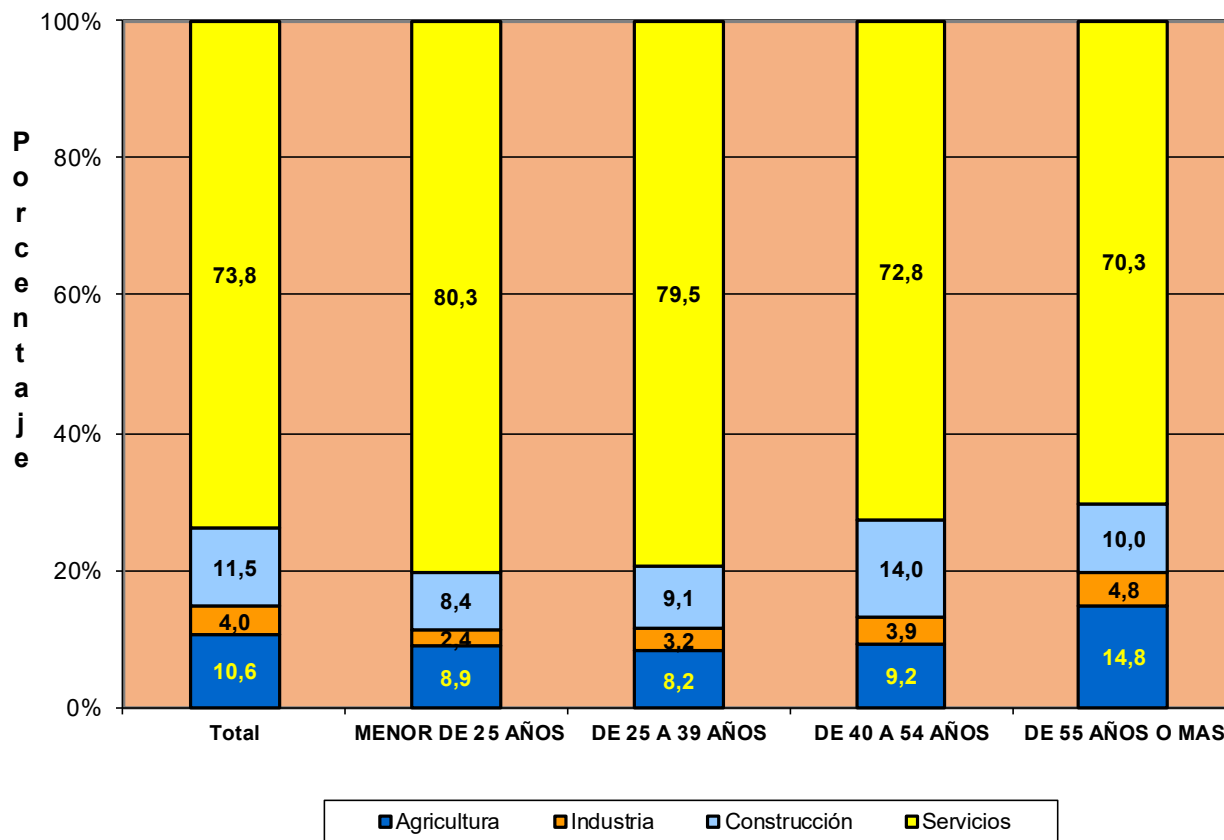
# TRABAJADORES AUTÓNOMOS, PERSONAS FÍSICAS

**Según Sector**

**TRABAJADORES AUTÓNOMOS, PERSONAS FÍSICAS, EN LA SEGURIDAD SOCIAL, SEGUN SECTOR, POR EDAD**

31/12/2023

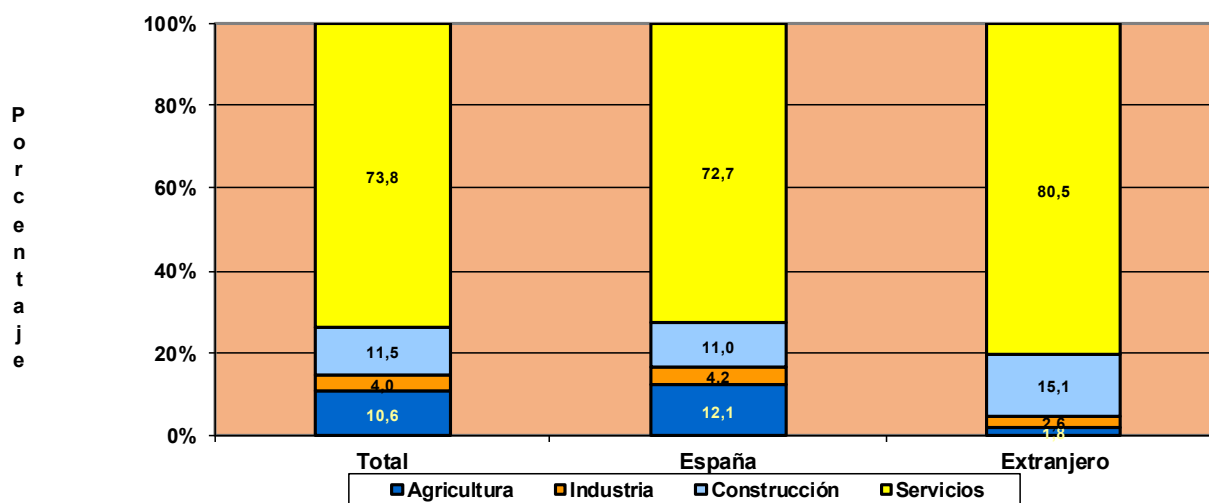
	<u>Total</u>	<u>Agricultura</u>	<u>Industria</u>	<u>Construcción</u>	<u>Servicios</u>
<b>Total</b>	<b>2.016.318</b>	<b>214.687</b>	<b>80.515</b>	<b>232.847</b>	<b>1.488.269</b>
<b>MENOR DE 25 AÑOS</b>	<b>42.600</b>	3.807	1.016	3.584	34.193
<b>DE 25 A 39 AÑOS</b>	<b>472.964</b>	38.818	15.115	42.867	376.164
<b>DE 40 A 54 AÑOS</b>	<b>894.203</b>	82.247	35.123	125.615	651.218
<b>DE 55 AÑOS O MAS</b>	<b>606.551</b>	89.815	29.261	60.781	426.694



## TRABAJADORES AUTÓNOMOS, PERSONAS FÍSICAS, EN LA SEGURIDAD SOCIAL, SEGÚN SECTOR, NACIONALIDAD

31/12/2023

	<u>Total</u>	<u>Agricultura</u>	<u>Industria</u>	<u>Construcción</u>	<u>Servicios</u>
<b>Total</b>	<b>2.016.318</b>	<b>214.687</b>	<b>80.515</b>	<b>232.847</b>	<b>1.488.269</b>
<b>ESPAÑA</b>	<b>1.727.154</b>	209.518	73.029	189.188	1.255.419
<b>EXTRANJERO</b>	<b>289.164</b>	5.169	7.486	43.659	232.850



## TRABAJADORES AUTÓNOMOS, PERSONAS FÍSICAS, EXTRANJEROS SEGÚN SECTOR, POR CONTINENTE

31/12/2023

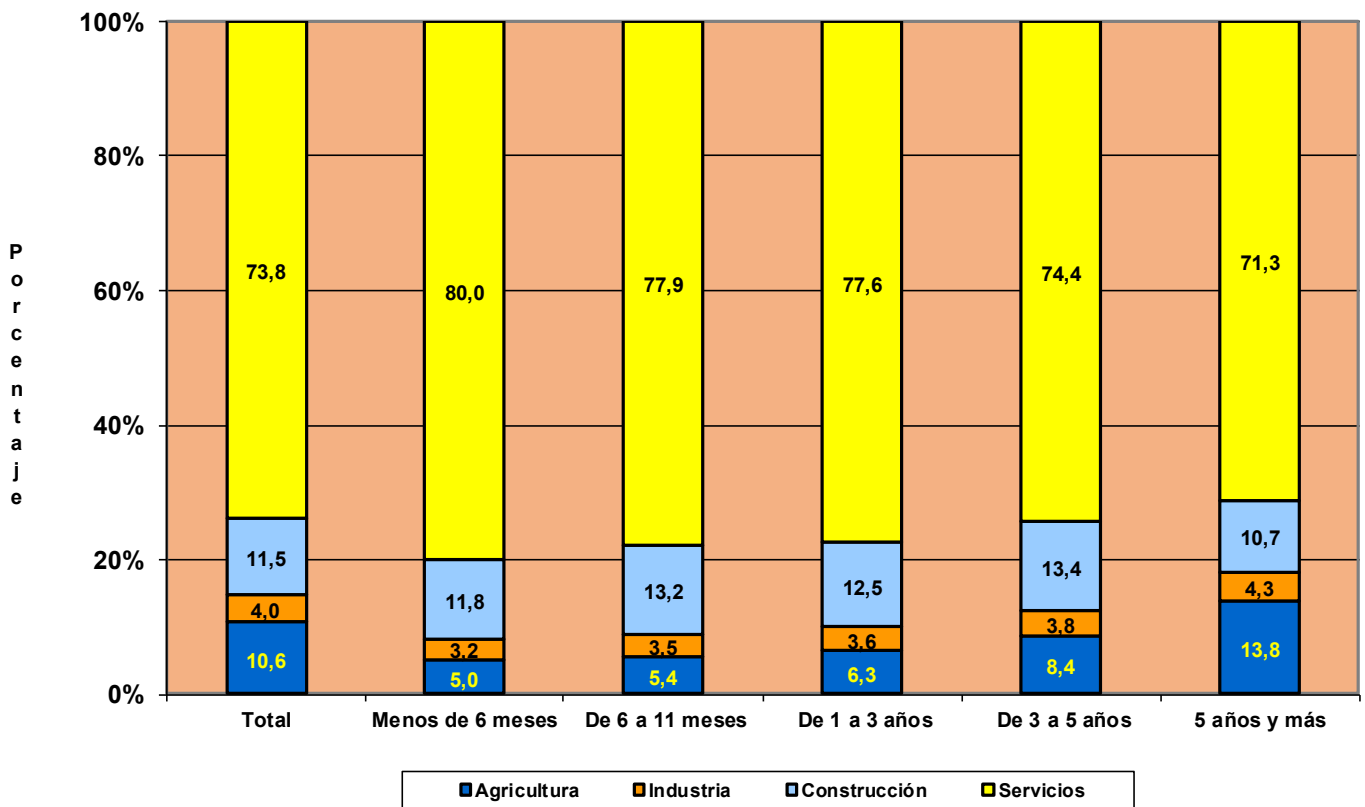
	<u>Total</u>	<u>Agricultura</u>	<u>Industria</u>	<u>Construcción</u>	<u>Servicios</u>
<b>Total</b>	<b>289.164</b>	<b>5.169</b>	<b>7.486</b>	<b>43.659</b>	<b>232.850</b>
<b>EUROPA UE</b>	<b>94.588</b>	914	3.027	9.808	80.839
<b>EUROPA RESTO</b>	<b>53.990</b>	1.618	1.558	17.441	33.373
<b>AFRICA</b>	<b>28.449</b>	1.958	553	3.999	21.939
<b>AMERICA CENTRAL</b>	<b>4.788</b>	70	115	945	3.658
<b>AMERICA DEL NORTE</b>	<b>3.755</b>	28	99	85	3.543
<b>AMERICA DEL SUR</b>	<b>57.748</b>	460	1.600	10.491	45.197
<b>ASIA</b>	<b>44.603</b>	107	493	790	43.213
<b>OCEANIA</b>	<b>648</b>	4	26	26	592
<b>DESCONOCIDO</b>	<b>595</b>	10	15	74	496



# TRABAJADORES AUTÓNOMOS, PERSONAS FÍSICAS, EN LA SEGURIDAD SOCIAL, SEGUN SECTOR, POR ANTIGÜEDAD

31/12/2023

	<u>Total</u>	<u>Agricultura</u>	<u>Industria</u>	<u>Construcción</u>	<u>Servicios</u>
<b>Total</b>	<b>2.016.318</b>	<b>214.687</b>	<b>80.515</b>	<b>232.847</b>	<b>1.488.269</b>
< de 6 meses	149.536	7.415	4.787	17.677	119.657
De 6 a 11 meses	133.543	7.181	4.608	17.659	104.095
De 1 a 3 años	347.670	21.866	12.597	43.508	269.699
De 3 a 5 años	233.547	19.721	8.873	31.198	173.755
5 años y más	1.152.022	158.504	49.650	122.805	821.063

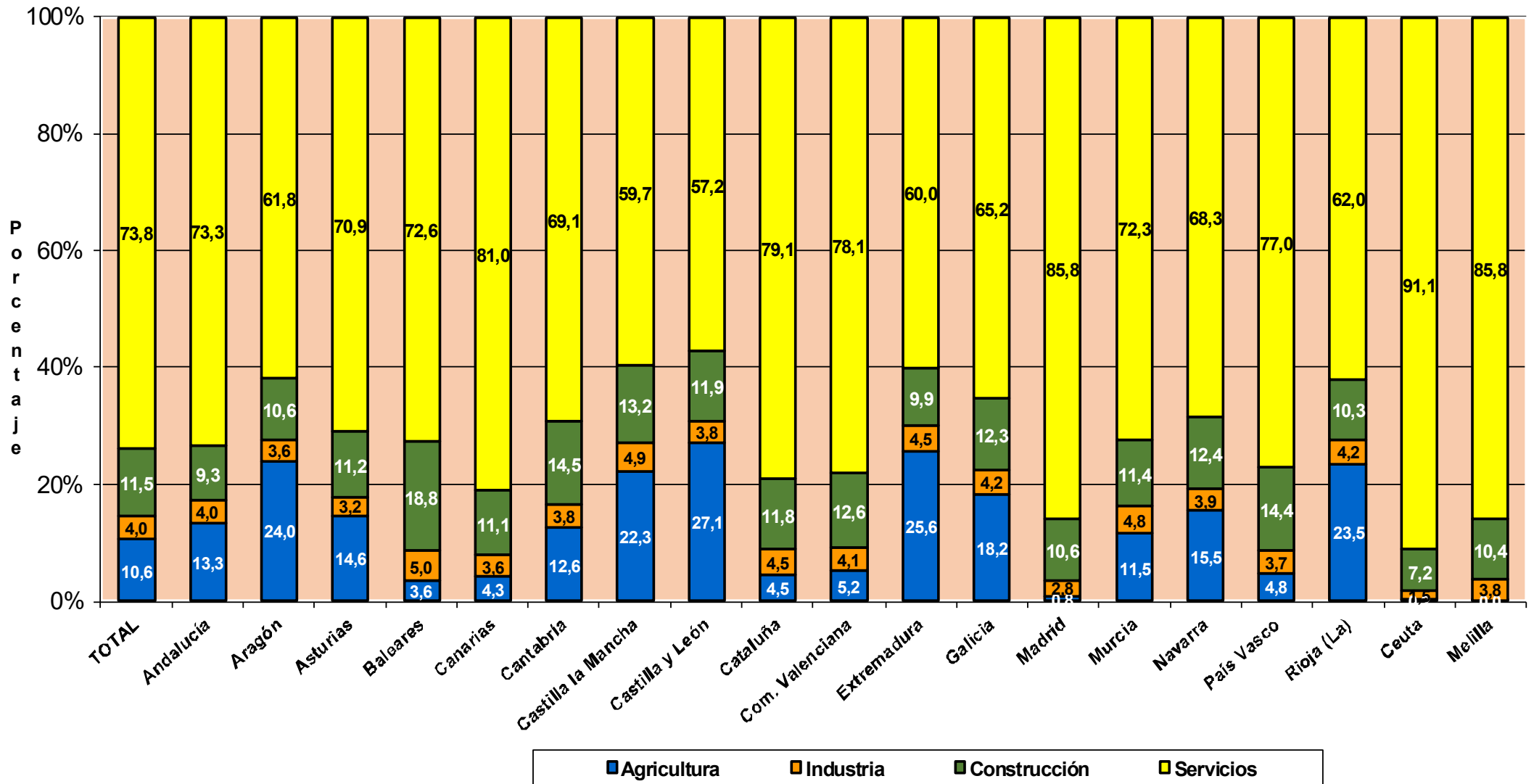


**TRABAJADORES AUTÓNOMOS, PERSONAS FÍSICAS, EN LA SEGURIDAD SOCIAL,  
SEGUN SECTOR, POR COMUNIDAD AUTÓNOMA Y PROVINCIA**
**31/12/2023**

<u>Com. Autónoma / Provincia</u>	<u>Total</u>	<u>AGRICULTURA</u>	<u>INDUSTRIA</u>	<u>CONSTRUCCION</u>	<u>SERVICIOS</u>
<b>Total</b>	<b>2.016.318</b>	<b>214.687</b>	<b>80.515</b>	<b>232.847</b>	<b>1.488.269</b>
<b>ANDALUCIA</b>	<b>374.517</b>	<b>49.987</b>	<b>15.155</b>	<b>34.775</b>	<b>274.600</b>
Almería	43.342	17.429	1.014	3.230	21.669
Cádiz	44.510	2.992	1.746	3.705	36.067
Córdoba	33.582	5.359	2.075	3.012	23.136
Granada	46.132	7.171	1.956	4.576	32.429
Huelva	19.166	2.567	676	1.724	14.199
Jaén	28.925	5.919	1.582	2.527	18.897
Málaga	84.426	3.642	2.688	10.006	68.090
Sevilla	74.434	4.908	3.418	5.995	60.113
<b>ARAGON</b>	<b>57.826</b>	<b>13.888</b>	<b>2.072</b>	<b>6.144</b>	<b>35.722</b>
Huesca	13.248	4.906	479	1.347	6.516
Teruel	8.449	3.289	343	1.005	3.812
Zaragoza	36.129	5.693	1.250	3.792	25.394
<b>ASTURIAS</b>	<b>43.990</b>	<b>6.440</b>	<b>1.428</b>	<b>4.944</b>	<b>31.178</b>
Asturias	43.990	6.440	1.428	4.944	31.178
<b>BALEARES</b>	<b>55.702</b>	<b>1.991</b>	<b>2.793</b>	<b>10.455</b>	<b>40.463</b>
Baleares	55.702	1.991	2.793	10.455	40.463
<b>CANARIAS</b>	<b>96.526</b>	<b>4.142</b>	<b>3.443</b>	<b>10.737</b>	<b>78.204</b>
Las Palmas	49.326	1.503	1.751	5.459	40.613
S.C.Tenerife	47.200	2.639	1.692	5.278	37.591
<b>CANTABRIA</b>	<b>26.060</b>	<b>3.290</b>	<b>1.003</b>	<b>3.767</b>	<b>18.000</b>
Cantabria	26.060	3.290	1.003	3.767	18.000
<b>CASTILLA LA MANCHA</b>	<b>91.557</b>	<b>20.422</b>	<b>4.456</b>	<b>12.064</b>	<b>54.615</b>
Albacete	16.806	3.643	892	1.992	10.279
Ciudad Real	22.706	5.819	1.005	2.338	13.544
Cuenca	12.505	4.775	510	1.477	5.743
Guadalajara	9.780	1.642	336	1.596	6.206
Toledo	29.760	4.543	1.713	4.661	18.843
<b>CASTILLA Y LEON</b>	<b>115.019</b>	<b>31.174</b>	<b>4.381</b>	<b>13.670</b>	<b>65.794</b>
Ávila	9.222	2.715	337	1.307	4.863
Burgos	16.554	4.415	593	1.996	9.550
León	21.026	5.264	781	2.636	12.345
Palencia	7.855	2.692	267	845	4.051
Salamanca	16.273	4.445	729	1.628	9.471
Segovia	8.799	2.350	354	1.355	4.740
Soria	4.837	1.933	182	505	2.217
Valladolid	20.139	3.692	740	2.103	13.604
Zamora	10.314	3.668	398	1.295	4.953
<b>CATALUÑA</b>	<b>331.714</b>	<b>14.977</b>	<b>14.940</b>	<b>39.296</b>	<b>262.501</b>
Barcelona	239.948	3.195	10.794	25.943	200.016
Gerona	37.186	2.117	1.916	6.144	27.009
Lérida	21.515	5.867	838	2.432	12.378
Tarragona	33.065	3.798	1.392	4.777	23.098
<b>COM. VALENCIANA</b>	<b>207.177</b>	<b>10.704</b>	<b>8.445</b>	<b>26.148</b>	<b>161.880</b>
Alicante	82.513	3.100	3.587	11.567	64.259
Castellón	23.141	2.315	899	2.906	17.021
Valencia	101.523	5.289	3.959	11.675	80.600
<b>EXTREMADURA</b>	<b>55.064</b>	<b>14.121</b>	<b>2.460</b>	<b>5.424</b>	<b>33.059</b>
Badajoz	33.984	8.537	1.562	3.040	20.845
Cáceres	21.080	5.584	898	2.384	12.214
<b>GALICIA</b>	<b>128.966</b>	<b>23.517</b>	<b>5.453</b>	<b>15.892</b>	<b>84.104</b>
La Coruña	52.987	8.374	2.192	6.452	35.969
Lugo	19.661	6.726	715	2.291	9.929
Orense	14.187	2.014	742	2.174	9.257
Pontevedra	42.131	6.403	1.804	4.975	28.949
<b>MADRID</b>	<b>250.273</b>	<b>1.919</b>	<b>7.009</b>	<b>26.537</b>	<b>214.808</b>
Madrid	250.273	1.919	7.009	26.537	214.808
<b>MURCIA</b>	<b>59.784</b>	<b>6.905</b>	<b>2.866</b>	<b>6.789</b>	<b>43.224</b>
Murcia	59.784	6.905	2.866	6.789	43.224
<b>NAVARRA</b>	<b>25.989</b>	<b>4.017</b>	<b>1.002</b>	<b>3.214</b>	<b>17.756</b>
Navarra	25.989	4.017	1.002	3.214	17.756
<b>PAIS VASCO</b>	<b>75.997</b>	<b>3.670</b>	<b>2.835</b>	<b>10.974</b>	<b>58.518</b>
Álava	10.369	1.551	353	1.182	7.283
Guipúzcoa	25.048	1.039	1.097	3.517	19.395
Vizcaya	40.580	1.080	1.385	6.275	31.840
<b>RIOJA (LA)</b>	<b>14.947</b>	<b>3.518</b>	<b>625</b>	<b>1.543</b>	<b>9.261</b>
Rioja (La)	14.947	3.518	625	1.543	9.261
<b>CEUTA</b>	<b>2.104</b>	<b>4</b>	<b>32</b>	<b>152</b>	<b>1.916</b>
Ceuta	2.104	4	32	152	1.916
<b>MELILLA</b>	<b>3.106</b>	<b>1</b>	<b>117</b>	<b>322</b>	<b>2.666</b>
Melilla	3.106	1	117	322	2.666

**TRABAJADORES AUTÓNOMOS, PERSONAS FÍSICAS, EN LA SEGURIDAD SOCIAL,  
SEGUN SECTOR POR COMUNIDAD AUTÓNOMA**

31/12/2023



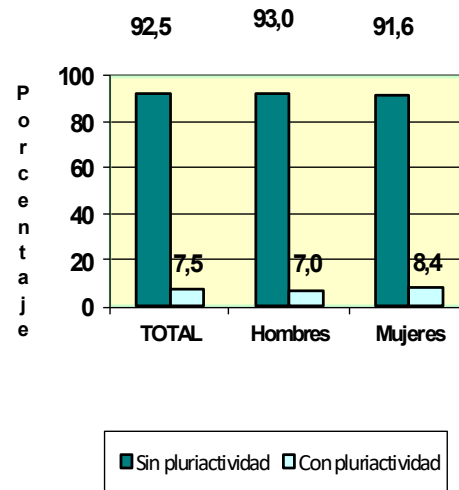
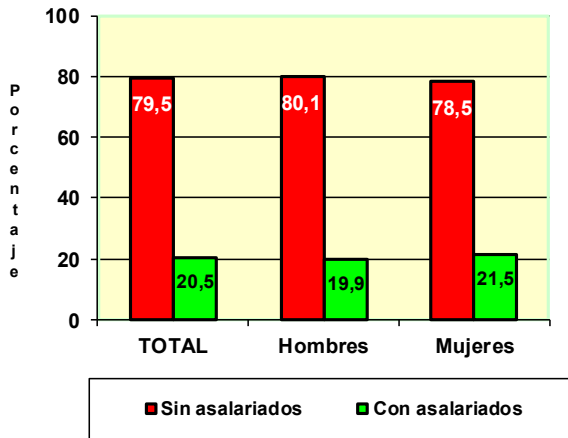
# **TRABAJADORES AUTÓNOMOS, PERSONAS FÍSICAS**

**Según Situación Profesional**

# TRABAJADORES AUTÓNOMOS, PERSONAS FÍSICAS, EN LA SEGURIDAD SOCIAL, SEGÚN SITUACIÓN PROFESIONAL, POR SEXO

31/12/2023

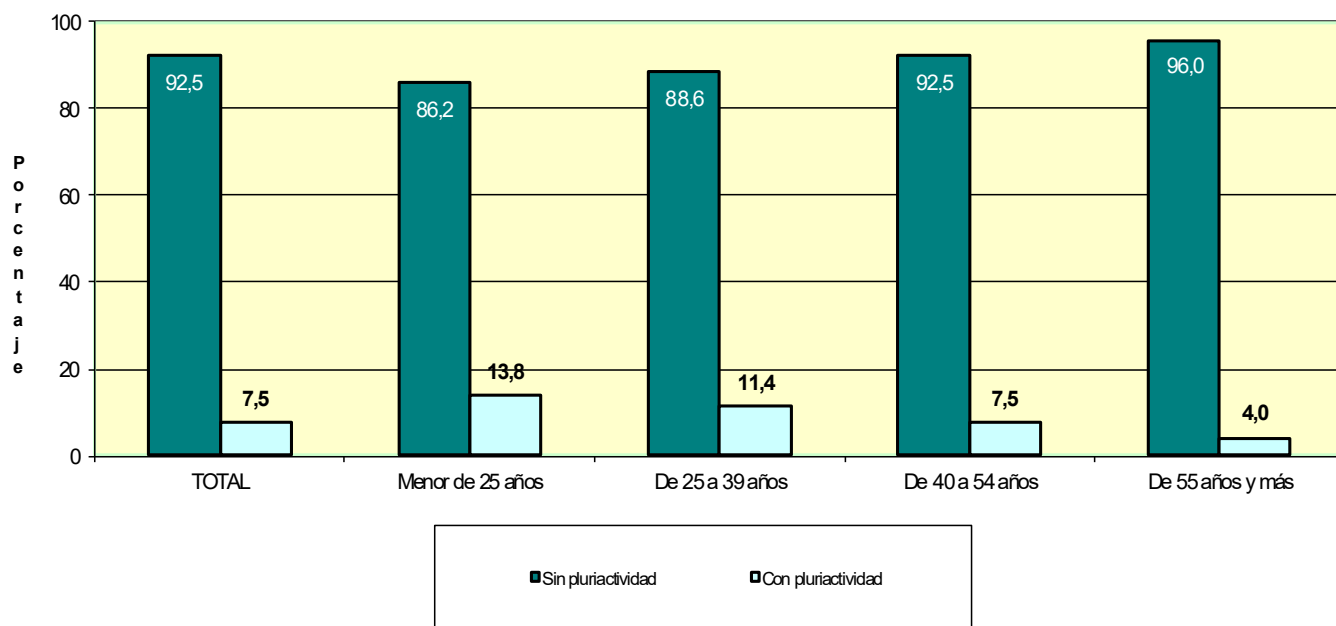
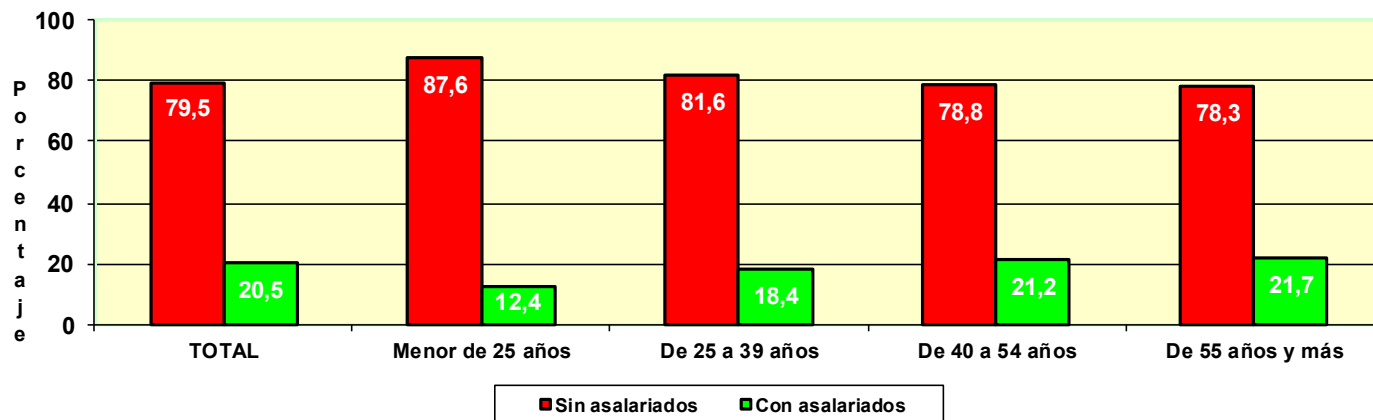
	Total	Sin asalariados	Con asalariados	Sin pluriactividad	Con pluriactividad
<b>Total</b>	<b>2.016.318</b>	<b>1.603.593</b>	<b>412.725</b>	<b>1.864.726</b>	<b>151.592</b>
<b>MUJERES</b>	<b>741.829</b>	582.240	159.589	679.535	62.294
<b>HOMBRES</b>	<b>1.274.489</b>	1.021.353	253.136	1.185.191	89.298



# TRABAJADORES AUTÓNOMOS, PERSONAS FÍSICAS, EN LA SEGURIDAD SOCIAL, SEGÚN SITUACIÓN PROFESIONAL, POR EDAD

31/12/2023

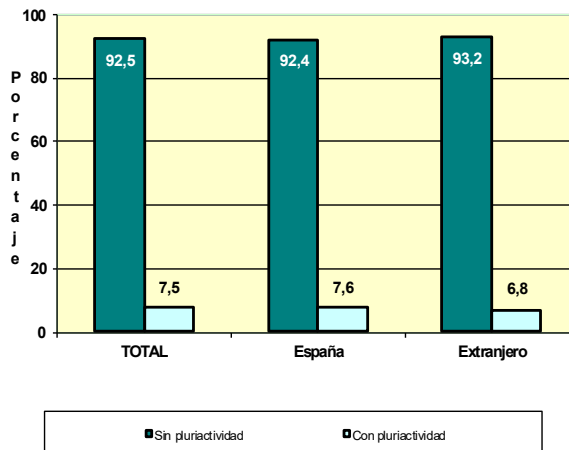
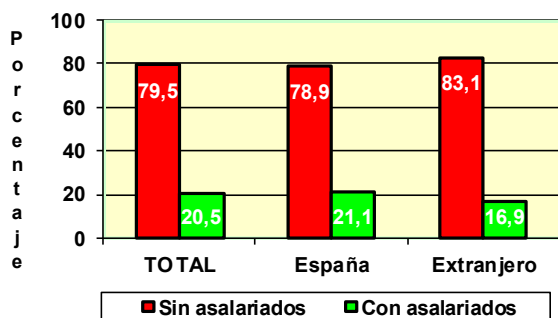
	Total	Sin asalariados	Con asalariados	Sin pluriactividad	Con pluriactividad
<b>Total</b>	<b>2.016.318</b>	<b>1.603.593</b>	<b>412.725</b>	<b>1.864.726</b>	<b>151.592</b>
<b>MENOR DE 25 AÑOS</b>	<b>42.600</b>	37.336	5.264	36.706	5.894
<b>DE 25 A 39 AÑOS</b>	<b>472.964</b>	386.079	86.885	419.225	53.739
<b>DE 40 A 54 AÑOS</b>	<b>894.203</b>	705.050	189.153	826.757	67.446
<b>DE 55 AÑOS O MAS</b>	<b>606.551</b>	475.128	131.423	582.038	24.513



## TRABAJADORES AUTÓNOMOS, PERSONAS FÍSICAS, EN LA SEGURIDAD SOCIAL, SEGÚN SITUACIÓN PROFESIONAL, POR NACIONALIDAD

31/12/2023

	Total	Sin asalariados	Con asalariados	Sin pluriactividad	Con pluriactividad
<b>Total</b>	<b>2.016.318</b>	<b>1.603.593</b>	<b>412.725</b>	<b>1.864.726</b>	<b>151.592</b>
<b>ESPAÑA</b>	<b>1.727.154</b>	1.363.233	363.921	1.595.364	131.790
<b>EXTRANJERO</b>	<b>289.164</b>	240.360	48.804	269.362	19.802



## TRABAJADORES AUTÓNOMOS, PERSONAS FÍSICAS, EXTRANJEROS SEGÚN SITUACIÓN PROFESIONAL, POR CONTINENTE

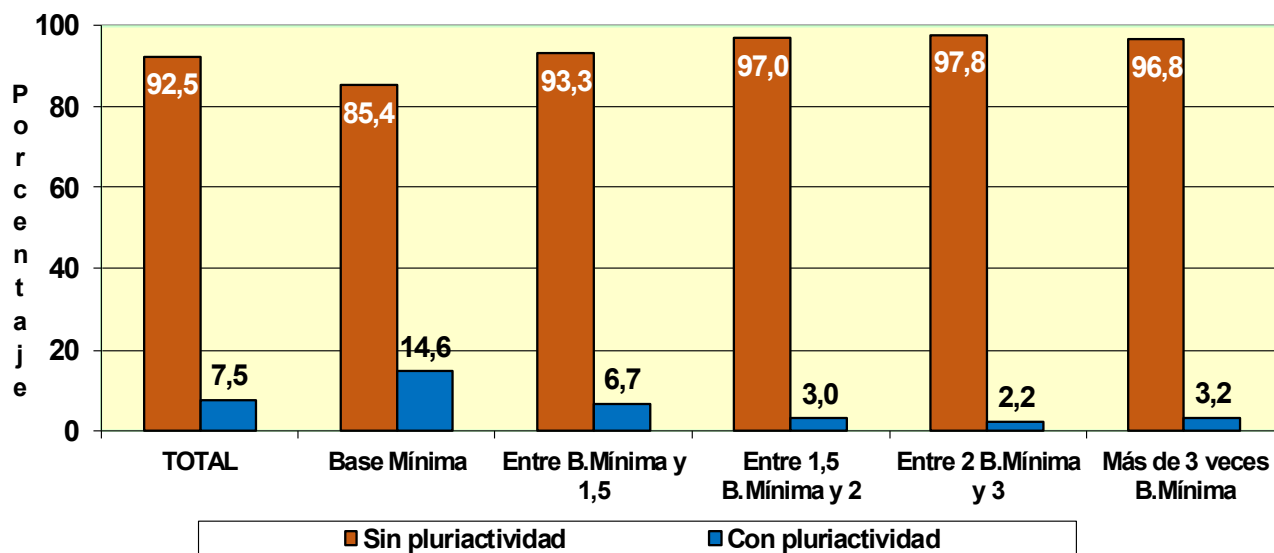
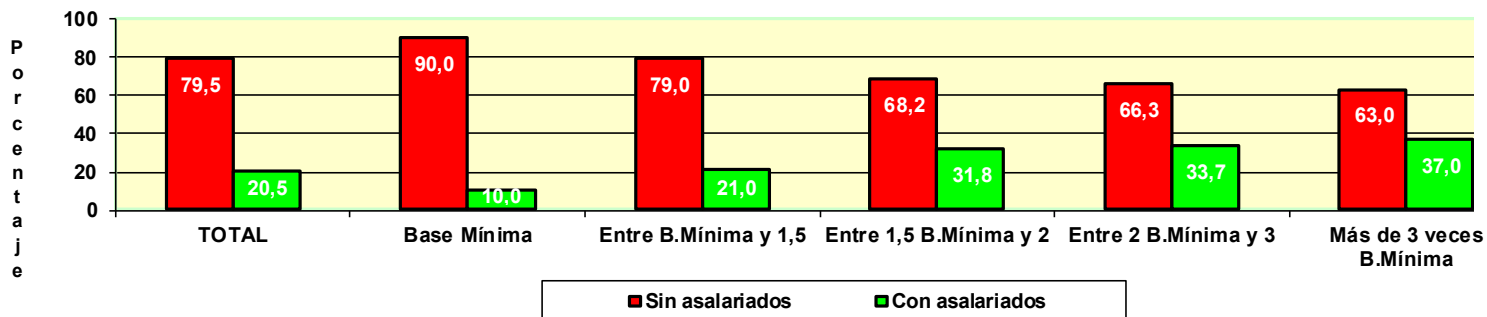
	Total	Sin asalariados	Con asalariados	Sin pluriactividad	Con pluriactividad
<b>Total</b>	<b>289.164</b>	<b>240.360</b>	<b>48.804</b>	<b>269.362</b>	<b>19.802</b>
<b>EUROPA UE</b>	<b>94.588</b>	84.086	10.502	89.163	5.425
<b>EUROPA RESTO</b>	<b>53.990</b>	44.603	9.387	51.635	2.355
<b>AFRICA</b>	<b>28.449</b>	22.763	5.686	26.983	1.466
<b>AMERICA CENTRAL</b>	<b>4.788</b>	4.119	669	4.219	569
<b>AMERICA DEL NORTE</b>	<b>3.755</b>	3.479	276	3.473	282
<b>AMERICA DEL SUR</b>	<b>57.748</b>	50.410	7.338	49.874	7.874
<b>ASIA</b>	<b>44.603</b>	29.837	14.766	42.862	1.741
<b>OCEANIA</b>	<b>648</b>	545	103	603	45
<b>DESCONOCIDO</b>	<b>595</b>	518	77	550	45

# TRABAJADORES AUTÓNOMOS, PERSONAS FÍSICAS, EN LA SEGURIDAD SOCIAL, SEGÚN SITUACIÓN PROFESIONAL, POR BASE DE COTIZACIÓN

31/12/2023

Base mínima: 950,98 €

	Total	Sin asalariados	Con asalariados	Sin pluriactividad	Con pluriactividad
<b>Total</b>	<b>2.016.318</b>	<b>1.603.593</b>	<b>412.725</b>	<b>1.864.726</b>	<b>151.592</b>
<b>BASE MÍNIMA</b>	<b>313.478</b>	282.036	31.442	267.755	45.723
<b>ENTRE B.MÍNIMA Y 1,5 B.MÍNIMA</b>	<b>1.502.860</b>	1.187.606	315.254	1.402.467	100.393
<b>ENTRE 1,5 B.MÍNIMA Y 2 B. MÍNIMA</b>	<b>103.810</b>	70.811	32.999	100.656	3.154
<b>ENTRE 2 B.MÍNIMA Y 3 B. MÍNIMA</b>	<b>77.586</b>	51.428	26.158	75.860	1.726
<b>MÁS DE 3 VECES B. MÍNIMA</b>	<b>18.584</b>	11.712	6.872	17.988	596

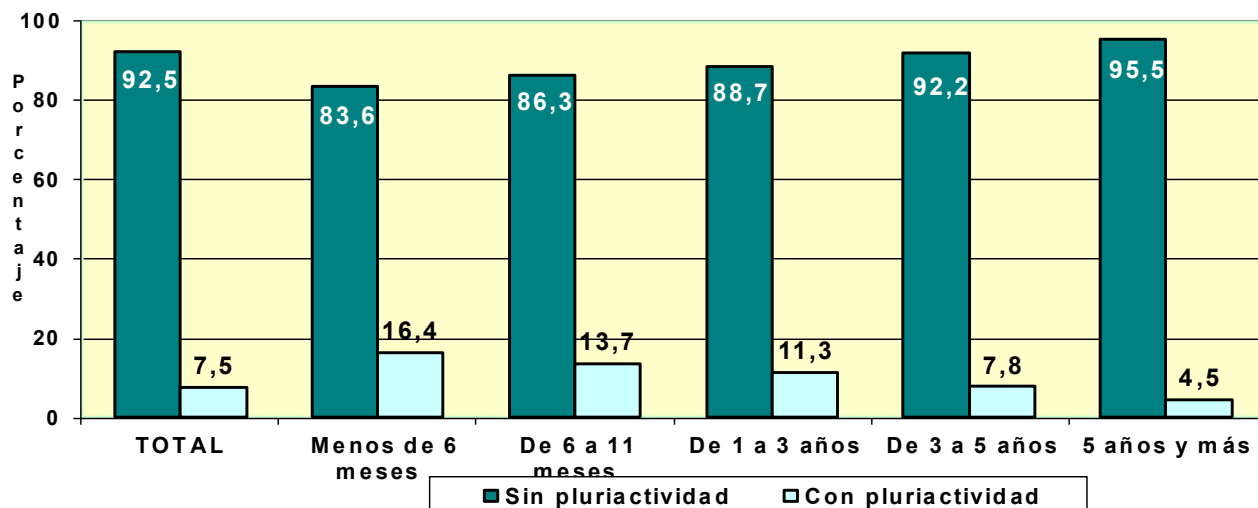
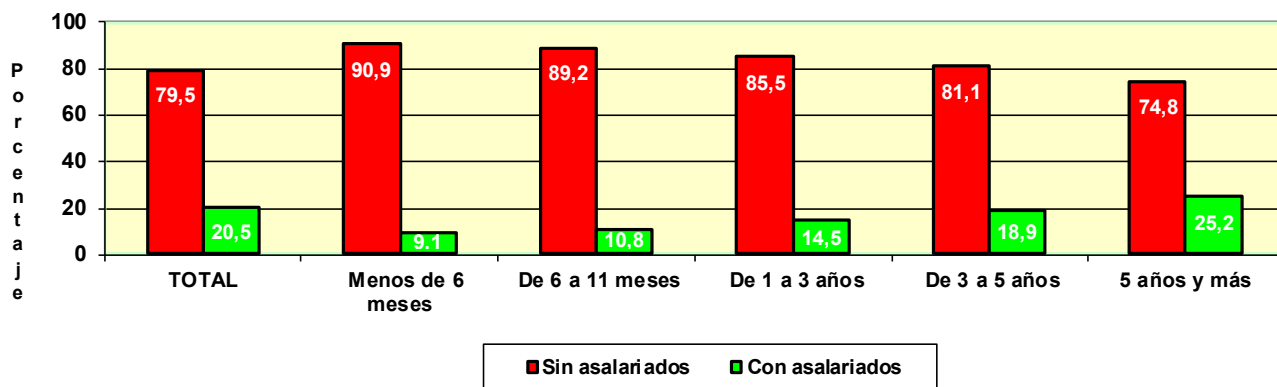




# TRABAJADORES AUTÓNOMOS, PERSONAS FÍSICAS, EN LA SEGURIDAD SOCIAL, SEGÚN SITUACIÓN PROFESIONAL, POR ANTIGÜEDAD

31/12/2023

	Total	Sin asalariados	Con asalariados	Sin pluriactividad	Con pluriactividad
<b>Total</b>	<b>2.016.318</b>	<b>1.603.593</b>	<b>412.725</b>	<b>1.864.726</b>	<b>151.592</b>
Menos de 6 meses	149.536	135.943	13.593	124.988	24.548
De 6 a 11 meses	133.543	119.070	14.473	115.252	18.291
De 1 a 3 años	347.670	297.143	50.527	308.423	39.247
De 3 a 5 años	233.547	189.478	44.069	215.361	18.186
5 años y más	1.152.022	861.959	290.063	1.100.702	51.320

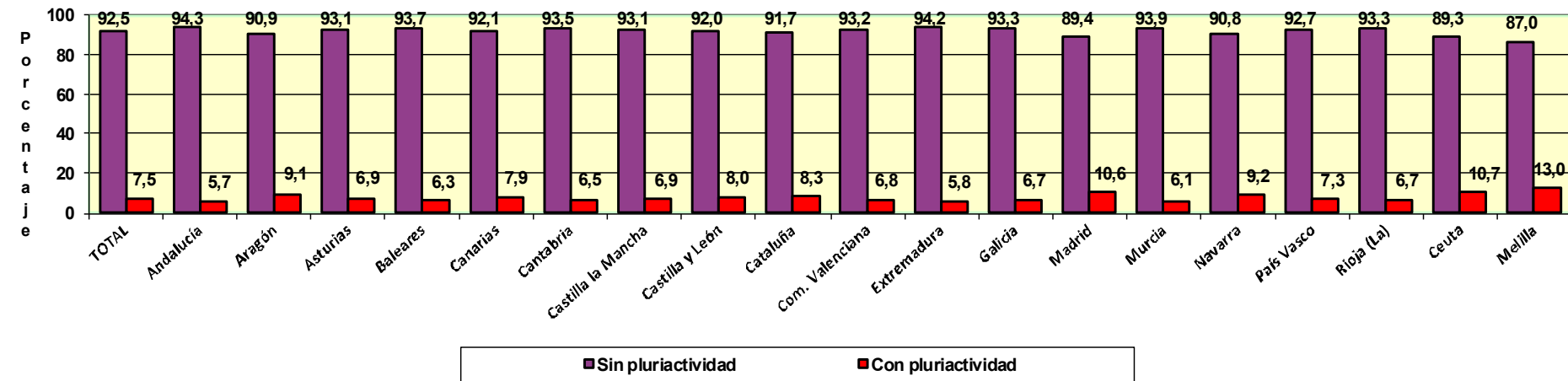
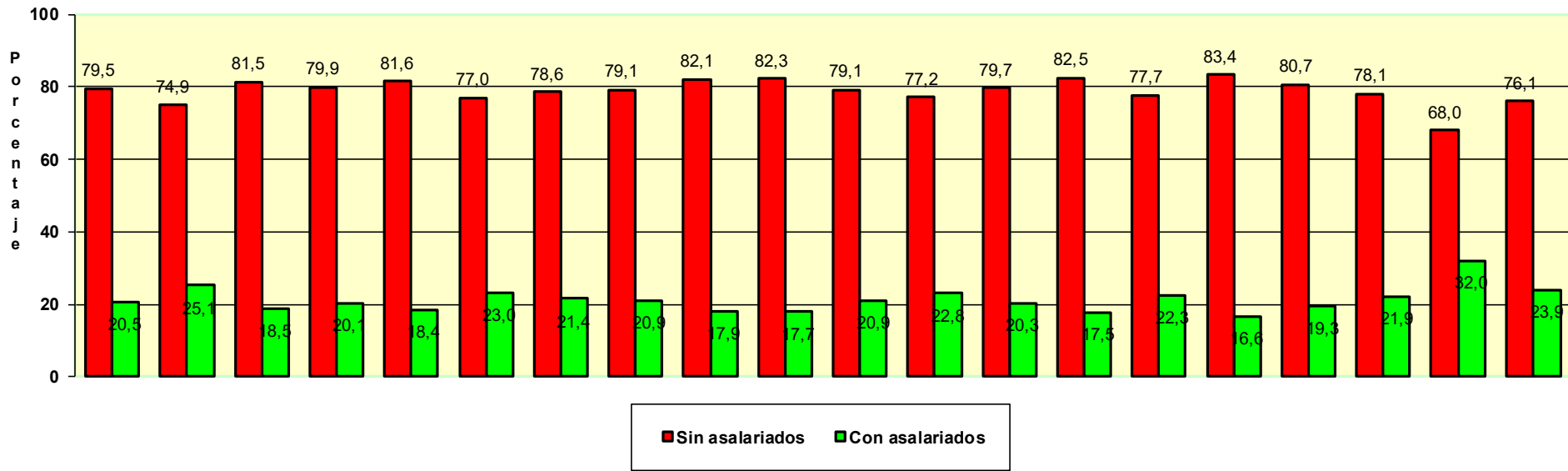


**TRABAJADORES AUTÓNOMOS, PERSONAS FÍSICAS, EN LA SEGURIDAD SOCIAL, SEGUN SITUACIÓN PROFESIONAL, POR COMUNIDAD AUTÓNOMA Y PROVINCIA**
**31/12/2023**
**Com. Autónoma/Provincia**

	Total	Sin asalariados	Con asalariados	Sin pluriactividad	Con pluriactividad
<b>Total</b>	<b>2.016.318</b>	<b>1.603.593</b>	<b>412.725</b>	<b>1.864.726</b>	<b>151.592</b>
<b>ANDALUCIA</b>	<b>374.517</b>	<b>280.695</b>	<b>93.822</b>	<b>353.172</b>	<b>21.345</b>
Almería	43.342	28.609	14.733	40.901	2.441
Cádiz	44.510	32.238	12.272	42.091	2.419
Córdoba	33.582	25.438	8.144	31.753	1.829
Granada	46.132	35.381	10.751	43.599	2.533
Huelva	19.166	14.231	4.935	18.042	1.124
Jaén	28.925	20.111	8.814	27.405	1.520
Málaga	84.426	67.082	17.344	79.823	4.603
Sevilla	74.434	57.605	16.829	69.558	4.876
<b>ARAGON</b>	<b>57.826</b>	<b>47.111</b>	<b>10.715</b>	<b>52.537</b>	<b>5.289</b>
Huesca	13.248	10.879	2.369	11.934	1.314
Teruel	8.449	6.953	1.496	7.778	671
Zaragoza	36.129	29.279	6.850	32.825	3.304
<b>ASTURIAS</b>	<b>43.990</b>	<b>35.158</b>	<b>8.832</b>	<b>40.958</b>	<b>3.032</b>
Asturias	43.990	35.158	8.832	40.958	3.032
<b>BALEARES</b>	<b>55.702</b>	<b>45.446</b>	<b>10.256</b>	<b>52.179</b>	<b>3.523</b>
Baleares	55.702	45.446	10.256	52.179	3.523
<b>CANARIAS</b>	<b>96.526</b>	<b>74.365</b>	<b>22.161</b>	<b>88.882</b>	<b>7.644</b>
Las Palmas	49.326	38.097	11.229	45.353	3.973
S.C.Tenerife	47.200	36.268	10.932	43.529	3.671
<b>CANTABRIA</b>	<b>26.060</b>	<b>20.481</b>	<b>5.579</b>	<b>24.361</b>	<b>1.699</b>
Cantabria	26.060	20.481	5.579	24.361	1.699
<b>CASTILLA LA MANCHA</b>	<b>91.557</b>	<b>72.443</b>	<b>19.114</b>	<b>85.251</b>	<b>6.306</b>
Albacete	16.806	13.299	3.507	15.654	1.152
Ciudad Real	22.706	17.226	5.480	21.399	1.307
Cuenca	12.505	10.198	2.307	11.625	880
Guadalajara	9.780	8.053	1.727	8.858	922
Toledo	29.760	23.667	6.093	27.715	2.045
<b>CASTILLA Y LEON</b>	<b>115.019</b>	<b>94.487</b>	<b>20.532</b>	<b>105.794</b>	<b>9.225</b>
Ávila	9.222	7.521	1.701	8.557	665
Burgos	16.554	13.524	3.030	14.984	1.570
León	21.026	17.500	3.526	19.521	1.505
Palencia	7.855	6.570	1.285	7.298	557
Salamanca	16.273	13.372	2.901	15.003	1.270
Segovia	8.799	7.149	1.650	7.949	850
Soria	4.837	4.037	800	4.313	524
Valladolid	20.139	16.234	3.905	18.482	1.657
Zamora	10.314	8.580	1.734	9.687	627
<b>CATALUÑA</b>	<b>331.714</b>	<b>272.870</b>	<b>58.844</b>	<b>304.057</b>	<b>27.657</b>
Barcelona	239.948	200.003	39.945	219.284	20.664
Gerona	37.186	29.703	7.483	34.615	2.571
Lérida	21.515	17.342	4.173	19.581	1.934
Tarragona	33.065	25.822	7.243	30.577	2.488
<b>COM. VALENCIANA</b>	<b>207.177</b>	<b>163.967</b>	<b>43.210</b>	<b>193.024</b>	<b>14.153</b>
Alicante	82.513	64.620	17.893	77.914	4.599
Castellón	23.141	17.825	5.316	21.506	1.635
Valencia	101.523	81.522	20.001	93.604	7.919
<b>EXTREMADURA</b>	<b>55.064</b>	<b>42.492</b>	<b>12.572</b>	<b>51.856</b>	<b>3.208</b>
Badajoz	33.984	25.523	8.461	32.029	1.955
Cáceres	21.080	16.969	4.111	19.827	1.253
<b>GALICIA</b>	<b>128.966</b>	<b>102.835</b>	<b>26.131</b>	<b>120.342</b>	<b>8.624</b>
La Coruña	52.987	42.145	10.842	49.531	3.456
Lugo	19.661	15.971	3.690	18.209	1.452
Orense	14.187	11.147	3.040	13.207	980
Pontevedra	42.131	33.572	8.559	39.395	2.736
<b>MADRID</b>	<b>250.273</b>	<b>206.351</b>	<b>43.922</b>	<b>223.630</b>	<b>26.643</b>
Madrid	250.273	206.351	43.922	223.630	26.643
<b>MURCIA</b>	<b>59.784</b>	<b>46.423</b>	<b>13.361</b>	<b>56.122</b>	<b>3.662</b>
Murcia	59.784	46.423	13.361	56.122	3.662
<b>NAVARRA</b>	<b>25.989</b>	<b>21.687</b>	<b>4.302</b>	<b>23.587</b>	<b>2.402</b>
Navarra	25.989	21.687	4.302	23.587	2.402
<b>PAIS VASCO</b>	<b>75.997</b>	<b>61.321</b>	<b>14.676</b>	<b>70.454</b>	<b>5.543</b>
Álava	10.369	8.443	1.926	9.457	912
Guipúzcoa	25.048	20.199	4.849	23.171	1.877
Vizcaya	40.580	32.679	7.901	37.826	2.754
<b>RIOJA (LA)</b>	<b>14.947</b>	<b>11.667</b>	<b>3.280</b>	<b>13.940</b>	<b>1.007</b>
Rioja (La)	14.947	11.667	3.280	13.940	1.007
<b>CEUTA</b>	<b>2.104</b>	<b>1.431</b>	<b>673</b>	<b>1.879</b>	<b>225</b>
Ceuta	2.104	1.431	673	1.879	225
<b>MELILLA</b>	<b>3.106</b>	<b>2.363</b>	<b>743</b>	<b>2.701</b>	<b>405</b>
Melilla	3.106	2.363	743	2.701	405

**TRABAJADORES AUTÓNOMOS, PERSONAS FÍSICAS, EN LA SEGURIDAD SOCIAL, SEGÚN SITUACIÓN PROFESIONAL, POR COMUNIDAD AUTÓNOMA**

31/12/2023



Actividades económicas (CNAE-2009)

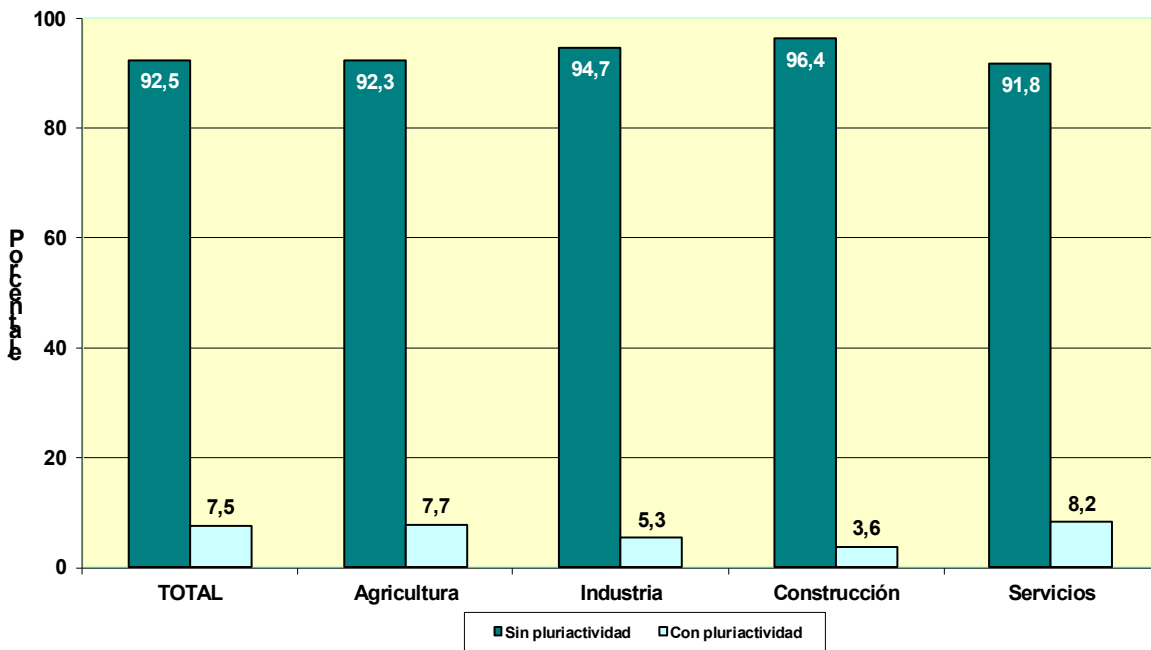
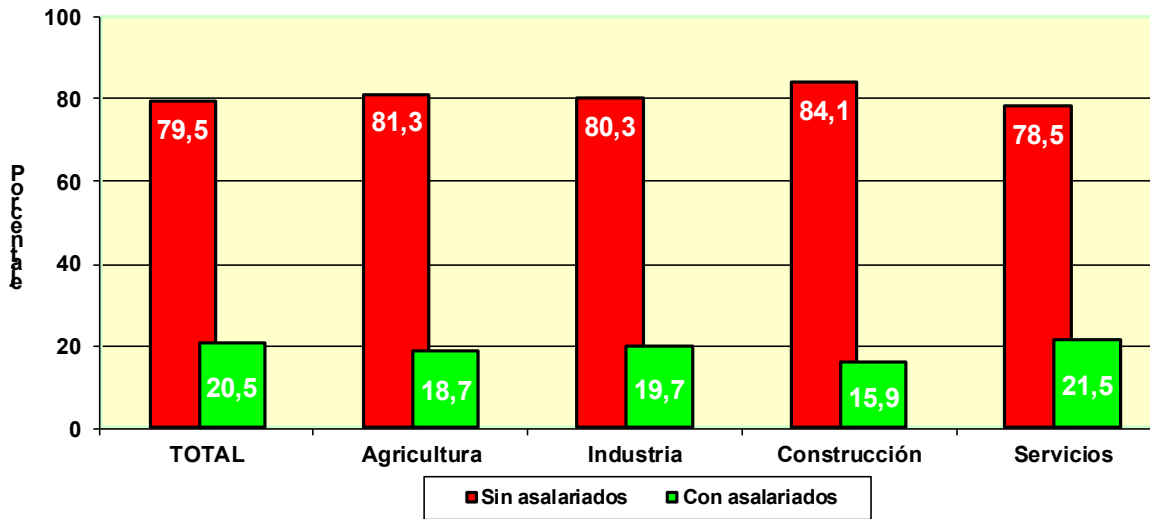
<u>SECTORES</u>	Total	Sin asalariados <b>A</b>	Con asalariados <b>B</b>	Sin pluriactividad <b>C</b>	Con pluriactividad <b>D</b>
<b>Total</b>	<b>2.016.318</b>	<b>1.603.593</b>	<b>412.725</b>	<b>1.864.726</b>	<b>151.592</b>
1.-AGRICULTURA	214.687	174.485	40.202	198.238	16.449
2.-INDUSTRIA	80.515	64.621	15.894	76.244	4.271
3.-CONSTRUCCION	232.847	195.882	36.965	224.365	8.482
4.-SERVICIOS	1.488.269	1.168.605	319.664	1.365.879	122.390

SECCIONES

	Total	A	B	C	D
<b>Total</b>	<b>2.016.318</b>	<b>1.603.593</b>	<b>412.725</b>	<b>1.864.726</b>	<b>151.592</b>
A AGRICULTURA, GANADERÍA, SILVICULTURA Y PESCA	214.687	174.485	40.202	198.238	16.449
B INDUSTRIAS EXTRACTIVAS	573	512	61	528	45
C INDUSTRIA MANUFACTURERA	78.718	63.101	15.617	74.606	4.112
D SUMIN. ENERGÍA ELÉCTRICA, GAS, VAPOR Y AIRE ACONDIC.	451	404	47	395	56
E SUMIN. AGUA, ACT. SANEAM., GEST. RESIDUOS Y DESCONTAMINACIÓN	773	604	169	715	58
F CONSTRUCCIÓN	232.847	195.882	36.965	224.365	8.482
G COMERCIO P/ MAYOR Y P/ MENOR; REPARACIÓN DE VEHÍCULOS	396.725	296.234	100.491	376.237	20.488
H TRANSPORTE Y ALMACENAMIENTO	153.644	127.646	25.998	141.265	12.379
I HOSTELERÍA	160.477	82.223	78.254	153.009	7.468
J INFORMACIÓN Y COMUNICACIONES	49.523	47.277	2.246	42.646	6.877
K ACTIVIDADES FINANCIERAS Y DE SEGUROS	38.707	33.789	4.918	35.055	3.652
L ACTIVIDADES INMOBILIARIAS	26.046	22.621	3.425	24.212	1.834
M ACTIVIDADES PROFESIONALES, CIENTÍFICAS Y TÉCNICAS	193.067	173.680	19.387	170.411	22.656
N ACTIVIDADES ADMINISTRATIVAS Y SERVICIOS AUXILIARES	84.819	72.969	11.850	76.506	8.313
O ADMINISTRACIÓN PÚBLICA Y DEFENSA; SEG. SOCIAL OBLIGATORIA	672	599	73	596	76
P EDUCACIÓN	71.391	59.799	11.592	61.275	10.116
Q ACTIVIDADES SANITARIAS Y DE SERVICIOS SOCIALES	84.756	67.795	16.961	71.744	13.012
R ACTIVIDADES ARTÍSTICAS, RECREATIVAS Y DE ENTRETENIMIENTO	59.869	52.519	7.350	51.909	7.960
S OTROS SERVICIOS	168.240	131.180	37.060	160.707	7.533
T ACT. DE LOS HOGARES COMO EMPLEADORES Y COMO PRODUCTORES	220	175	45	208	12
U ACT. DE ORGANIZACIONES Y ORGANISMOS EXTRATERRITORIALES	113	99	14	99	14

**DIVISIÓN DE ACTIVIDAD (CNAE-2009)**

		<b>Total</b>	<b>A</b>	<b>B</b>	<b>C</b>	<b>D</b>
<b>Total</b>		<b>2.016.318</b>	<b>1.603.593</b>	<b>412.725</b>	<b>1.864.726</b>	<b>151.592</b>
A 01	AGRICULTURA, GANADERÍA, CAZA Y SERVICIOS RELACIONADOS	201.761	164.180	37.581	186.062	15.699
A 02	SILVICULTURA Y EXPLOTACIÓN FORESTAL	3.728	2.998	730	3.449	279
A 03	PESCA Y ACUICULTURA	9.198	7.307	1.891	8.727	471
B 05	EXTRACCIÓN DE ANTRACITA, HULLA Y LIGNITO	22	20	2	22	0
B 06	EXTRACCIÓN DE CRUDO DE PETRÓLEO Y GAS NATURAL	5	5	0	5	0
B 07	EXTRACCIÓN DE MINERALES METÁLICOS	14	12	2	11	3
B 08	OTRAS INDUSTRIAS EXTRACTIVAS	466	418	48	433	33
B 09	ACTIVIDADES DE APOYO A LAS INDUSTRIAS EXTRACTIVAS	66	57	9	57	9
C 10	INDUSTRIA DE LA ALIMENTACIÓN	9.509	5.558	3.951	9.172	337
C 11	FABRICACIÓN DE BEBIDAS	806	678	128	643	163
C 12	INDUSTRIA DEL TABACO	17	5	12	16	1
C 13	INDUSTRIA TEXTIL	2.899	2.391	508	2.728	171
C 14	CONFECCIÓN DE PRENDAS DE VESTIR	7.545	6.423	1.122	7.005	540
C 15	INDUSTRIA DEL CUERO Y DEL CALZADO	1.472	1.153	319	1.397	75
C 16	INDUSTRIA DE LA MADERA Y DEL CORCHO, CESTERÍA Y ESPARTERÍA	5.547	4.556	991	5.410	137
C 17	INDUSTRIA DEL PAPEL	297	266	31	273	24
C 18	ARTES GRÁFICAS Y REPRODUCCIÓN DE SOPORTES GRABADOS	8.555	7.622	933	7.800	755
C 19	COQUERÍAS Y REFINO DE PETRÓLEO	7	5	2	7	0
C 20	INDUSTRIA QUÍMICA	705	580	125	644	61
C 21	FABRICACIÓN DE PRODUCTOS FARMACÉUTICOS	28	14	14	27	1
C 22	FABRICACIÓN DE PRODUCTOS DE CAUCHO Y PLÁSTICOS	640	508	132	594	46
C 23	FABRICACIÓN DE OTROS PRODUCTOS MINERALES NO METÁLICOS	2.602	2.053	549	2.516	86
C 24	METALURGIA; FABRIC. PROD. DE HIERRO, ACERO Y FERROALEACIONES	1.151	904	247	1.134	17
C 25	FABRICACIÓN DE PROD. METÁLICOS, EXCEPTO MAQUINARIA Y EQUIPO	11.517	8.576	2.941	11.159	358
C 26	FABRICACIÓN DE PROD. INFORMÁTICOS, ELECTRÓNICOS Y ÓPTICOS	709	656	53	623	86
C 27	FABRICACIÓN DE MATERIAL Y EQUIPO ELÉCTRICO	255	217	38	236	19
C 28	FABRICACIÓN DE MAQUINARIA Y EQUIPO N.C.O.P.	1.654	1.396	258	1.576	78
C 29	FABRICACIÓN DE VEHÍCULOS DE MOTOR, REMOLQUES	322	258	64	303	19
C 30	FABRICACIÓN DE OTRO MATERIAL DE TRANSPORTE	401	352	49	380	21
C 31	FABRICACIÓN DE MUEBLES	5.239	4.226	1.013	5.122	117
C 32	OTRAS INDUSTRIAS MANUFACTURERAS	5.301	4.519	782	4.922	379
C 33	REPARACIÓN E INSTALACIÓN DE MAQUINARIA Y EQUIPO	11.540	10.185	1.355	10.919	621
D 35	SUMINISTRO DE ENERGÍA ELÉCTR., GAS, VAPOR Y AIRE ACONDICIONADO	451	404	47	395	56
E 36	CAPTACIÓN, DEPURACIÓN Y DISTRIBUCIÓN DE AGUA	116	99	17	104	12
E 37	RECOGIDA Y TRATAMIENTO DE AGUAS RESIDUALES	117	77	40	108	9
E 38	RECOGIDA, TRATAMIENTO Y ELIMINACIÓN DE RESIDUOS; VALORIZACIÓN	487	385	102	458	29
E 39	ACTIVIDADES DE DESCANTAM. Y OTROS SERV. DE GESTIÓN DE RESIDUOS	53	43	10	45	8
F 41	CONSTRUCCIÓN DE EDIFICIOS	69.218	56.636	12.582	66.730	2.488
F 42	INGENIERÍA CIVIL	2.461	1.937	524	2.384	77
F 43	ACTIVIDADES DE CONSTRUCCIÓN ESPECIALIZADA	161.168	137.309	23.859	155.251	5.917
G 45	VENTA Y REPARACIÓN DE VEHÍCULOS DE MOTOR Y MOTOCICLETAS	41.649	30.459	11.190	40.002	1.647
G 46	COMERCIO AL POR MAYOR E INTERMEDIARIOS DEL COMERCIO	72.644	64.831	7.813	66.775	5.869
G 47	COMERCIO AL POR MENOR	282.432	200.944	81.488	269.460	12.972
H 49	TRANSPORTE TERRESTRE Y POR TUBERÍA	132.771	108.301	24.470	125.657	7.114
H 50	TRANSPORTE MARÍTIMO Y POR VÍAS NAVEGABLES INTERIORES	657	585	72	583	74
H 51	TRANSPORTE AÉREO	156	150	6	144	12
H 52	ALMACENAMIENTO Y ACTIVIDADES ANEXAS AL TRANSPORTE	4.020	3.528	492	3.355	665
H 53	ACTIVIDADES POSTALES Y DE CORREOS	16.040	15.082	958	11.526	4.514
I 55	SERVICIOS DE ALOJAMIENTO	9.566	7.510	2.056	8.648	918
I 56	SERVICIOS DE COMIDAS Y BEBIDAS	150.911	74.713	76.198	144.361	6.550
J 58	EDICIÓN	3.983	3.760	223	3.481	502
J 59	ACTIV. CINEMATOGRAF., VIDEO Y PROGR. DE TV, SONIDO Y ED. MUSICAL	10.550	10.274	276	8.905	1.645
J 60	ACTIVIDADES DE PROGRAMACIÓN Y EMISIÓN DE RADIO Y TELEVISIÓN	583	539	44	471	112
J 61	TELECOMUNICACIONES	3.193	2.722	471	2.859	334
J 62	PROGRAMACIÓN, CONSULTORÍA Y ACTIV. RELAC. CON LA INFORMÁTICA	26.261	25.416	845	22.614	3.647
J 63	SERVICIOS DE INFORMACIÓN	4.953	4.566	387	4.316	637
K 64	SERVICIOS FINANCIEROS, EXCEPTO SEGUROS Y FONDOS DE PENSIONES	1.802	1.571	231	1.596	206
K 65	SEGUROS, REASEGUROS Y FONDOS DE PENSIONES,	1.622	1.357	265	1.497	125
K 66	ACTIVIDADES AUXIL. A LOS SERVICIOS FINANCIEROS Y A LOS SEGUROS	35.283	30.861	4.422	31.962	3.321
L 68	ACTIVIDADES INMOBILIARIAS	26.046	22.621	3.425	24.212	1.834
M 69	ACTIVIDADES JURÍDICAS Y DE CONTABILIDAD	40.432	31.357	9.075	36.617	3.815
M 70	ACTIV. DE LAS SEDES CENTRALES; CONSULTORÍA DE GESTIÓN EMPRESARIAL	16.981	15.381	1.600	14.756	2.225
M 71	SERVICIOS TÉCNICOS DE ARQUITECTURA E INGENIERÍA	34.226	32.150	2.076	29.607	4.619
M 72	INVESTIGACIÓN Y DESARROLLO	12.350	11.627	723	10.085	2.265
M 73	PUBLICIDAD Y ESTUDIOS DE MERCADO	26.363	25.203	1.160	23.144	3.219
M 74	OTRAS ACTIVIDADES PROFESIONALES, CIENTÍFICAS Y TÉCNICAS	56.643	53.870	2.773	50.578	6.065
M 75	ACTIVIDADES VETERINARIAS	6.072	4.092	1.980	5.624	448
N 77	ACTIVIDADES DE ALQUILER	7.790	6.619	1.171	7.013	777
N 78	ACTIVIDADES RELACIONADAS CON EL EMPLEO	1.156	1.018	138	1.049	107
N 79	ACTIVIDADES DE AGENCIAS DE VIAJES	12.762	11.860	902	11.549	1.213
N 80	ACTIVIDADES DE SEGURIDAD E INVESTIGACIÓN	1.230	1.135	95	1.072	158
N 81	SERVICIOS A EDIFICIOS Y ACTIVIDADES DE JARDINERÍA	35.060	27.588	7.472	32.540	2.520
N 82	ACTIVIDADES ADMINISTRATIVAS DE OFICINA Y OTRAS AUX. A EMPRESAS	26.821	24.749	2.072	23.283	3.538
O 84	ADMINISTRACIÓN PÚBLICA Y DEFENSA; SEGURIDAD SOCIAL OBLIGATORIA	672	599	73	596	76
P 85	EDUCACIÓN	71.391	59.799	11.592	61.275	10.116
Q 86	ACTIVIDADES SANITARIAS	82.083	65.907	16.176	69.352	12.731
Q 87	ASISTENCIA EN ESTABLECIMIENTOS RESIDENCIALES	414	280	134	377	37
Q 88	ACTIVIDADES DE SERVICIOS SOCIALES SIN ALOJAMIENTO	2.259	1.608	651	2.015	244
R 90	ACTIVIDADES DE CREACIÓN, ARTÍSTICAS Y ESPECTÁCULOS	33.151	31.509	1.642	28.043	5.108
R 91	ACTIVIDADES DE BIBLIOTECAS, ARCHIVOS, MUSEOS Y OTRAS CULTURALES	914	791	123	820	94
R 92	ACTIVIDADES DE JUEGOS DE AZAR Y APUESTAS	2.971	1.464	1.507	2.799	172
R 93	ACTIVIDADES DEPORTIVAS, RECREATIVAS Y DE ENTRETENIMIENTO	22.833	18.755	4.078	20.247	2.586
S 94	ACTIVIDADES ASOCIATIVAS	1.324	1.089	235	1.223	101
S 95	REPARACIÓN DE ORDENADORES, EFECTOS PERSONALES Y DE USO DOMÉSTICO	20.032	16.860	3.172	19.294	738
S 96	OTROS SERVICIOS PERSONALES	146.884	113.231	33.653	140.190	6.694
T 97	ACTIVIDADES DE LOS HOGARES COMO EMPLEADORES DE PERSONAL DOMÉSTICO	220	175	45	208	12
U 99	ACTIVIDADES DE ORGANIZACIONES Y ORGANISMOS EXTRATERRITORIALES	113	99	14	99	14



**COLABORADORES FAMILIARES  
EN ALTA EN LA  
SEGURIDAD SOCIAL**

**POR EDAD**

	<u>Total</u>	<u>Hombres</u>	<u>Mujeres</u>
<b>Total</b>	<b>183.901</b>	<b>80,040</b>	<b>103.861</b>
MENOR DE 25 AÑOS	11.578	8.132	3.446
DE 25 A 39 AÑOS	41.650	23.320	18.330
DE 40 A 54 AÑOS	75.844	30.272	45.572
DE 55 AÑOS O MAS	54.829	18.316	36.513

**POR NACIONALIDAD**

	<u>Total</u>	<u>Hombres</u>	<u>Mujeres</u>
<b>Total</b>	<b>183.901</b>	<b>80.040</b>	<b>103.861</b>
ESPAÑA	150.965	65.411	85.554
EXTRANJERO	32.936	14.629	18.307

**EXTRANJEROS POR CONTINENTE**

	<u>Total</u>	<u>Hombres</u>	<u>Mujeres</u>
<b>Total</b>	<b>32.936</b>	<b>14.629</b>	<b>18.307</b>
EUROPA UE	3.682	1.594	2.088
EUROPA RESTO	3.900	1.384	2.516
AFRICA	1.376	623	753
AMERICA CENTRAL	308	113	195
AMERICA DEL NORTE	161	59	102
AMERICA DEL SUR	2.738	1.064	1.674
ASIA	20.613	9.728	10.885
OCEANIA	75	36	39
DESCONOCIDO	83	28	55

**POR BASE DE COTIZACIÓN**

**Base mínima: 950,98 €**

	<u>Total</u>	<u>Hombres</u>	<u>Mujeres</u>
<b>Total</b>	<b>183.901</b>	<b>80.040</b>	<b>103,861</b>
BASE MÍNIMA	4.524	2.054	2.470
ENTRE B.MÍNIMA Y 1,5 B.MÍNIMA	164.415	71.202	93.213
ENTRE 1,5 B.MÍNIMA Y 2 B. MÍNIMA	7.854	3.589	4.265
ENTRE 2 B.MÍNIMA Y 3 B. MÍNIMA	6.079	2.703	3.376
MÁS DE 3 VECES B. MÍNIMA	1.029	492	537



# NÚMERO DE COLABORADORES FAMILIARES EN LA SEGURIDAD SOCIAL, SEGÚN SEXO, POR COMUNIDAD AUTÓNOMA Y PROVINCIA

31/12/2023

<u>Com. Autónoma/Provincia</u>	<u>Total</u>	<u>Hombres</u>	<u>Mujeres</u>
<b>Total</b>	<b>183.901</b>	<b>80.040</b>	<b>103.861</b>
<b>ANDALUCÍA</b>	<b>32.975</b>	<b>14.206</b>	<b>18.769</b>
ALMERIA	3.882	1.519	2.363
CÁDIZ	4.310	1.830	2.480
CORDOBA	3.320	1.479	1.841
GRANADA	3.932	1.668	2.264
HUELVA	1.771	754	1.017
JAÉN	2.841	1.300	1.541
MÁLAGA	7.296	3.171	4.125
SEVILLA	5.623	2.485	3.138
<b>ARAGON</b>	<b>5.906</b>	<b>2.598</b>	<b>3.308</b>
HUESCA	1.068	437	631
TERUEL	824	395	429
ZARAGOZA	4.014	1.766	2.248
<b>ASTURIAS</b>	<b>4.623</b>	<b>1.896</b>	<b>2.727</b>
ASTURIAS	4.623	1.896	2.727
<b>BALEARES</b>	<b>5.327</b>	<b>2.322</b>	<b>3.005</b>
BALEARES	5.327	2.322	3.005
<b>CANARIAS</b>	<b>7.112</b>	<b>3.172</b>	<b>3.940</b>
LAS PALMAS	3.610	1.652	1.958
S.C.TENERIFE	3.502	1.520	1.982
<b>CANTABRIA</b>	<b>2.542</b>	<b>1.031</b>	<b>1.511</b>
CANTABRIA	2.542	1.031	1.511
<b>CASTILLA LA MANCHA</b>	<b>9.138</b>	<b>4.181</b>	<b>4.957</b>
ALBACETE	1.826	830	996
CIUDAD REAL	2.310	1.063	1.247
CUENCA	903	406	497
GUADALAJARA	883	393	490
TOLEDO	3.216	1.489	1.727
<b>CASTILLA Y LEON</b>	<b>12.100</b>	<b>5.094</b>	<b>7.006</b>
ÁVILA	910	376	534
BURGOS	1.571	616	955
LEÓN	2.603	1.062	1.541
PALENCIA	840	358	482
SALAMANCA	1.558	703	855
SEGOVIA	922	424	498
SORIA	422	183	239
VALLADOLID	2.119	862	1.257
ZAMORA	1.155	510	645
<b>CATALUÑA</b>	<b>30.946</b>	<b>13.952</b>	<b>16.994</b>
BARCELONA	21.575	9.949	11.626
GERONA	3.654	1.530	2.124
LERIDA	2.048	832	1.216
TARRAGONA	3.669	1.641	2.028
<b>COM. VALENCIANA</b>	<b>21.194</b>	<b>9.201</b>	<b>11.993</b>
ALICANTE	7.819	3.305	4.514
CASTELLÓN	2.402	1.024	1.378
VALENCIA	10.973	4.872	6.101
<b>EXTREMADURA</b>	<b>4.997</b>	<b>2.171</b>	<b>2.826</b>
BADAJOS	2.954	1.310	1.644
CÁCERES	2.043	861	1.182
<b>GALICIA</b>	<b>14.852</b>	<b>6.247</b>	<b>8.605</b>
LA CORUÑA	6.440	2.689	3.751
LUGO	2.598	1.003	1.595
ORENSE	1.519	680	839
PONTEVEDRA	4.295	1.875	2.420
<b>MADRID</b>	<b>15.043</b>	<b>6.737</b>	<b>8.306</b>
MADRID	15.043	6.737	8.306
<b>MURCIA</b>	<b>5.829</b>	<b>2.445</b>	<b>3.384</b>
MURCIA	5.829	2.445	3.384
<b>NAVARRA</b>	<b>2.382</b>	<b>1.041</b>	<b>1.341</b>
NAVARRA	2.382	1.041	1.341
<b>PAIS VASCO</b>	<b>6.659</b>	<b>2.758</b>	<b>3.901</b>
ÁLAVA	955	395	560
GUIPÚZCOA	2.413	992	1.421
VIZCAYA	3.291	1.371	1.920
<b>RIOJA (LA)</b>	<b>1.632</b>	<b>649</b>	<b>983</b>
RIOJA (LA)	1.632	649	983
<b>CEUTA</b>	<b>297</b>	<b>159</b>	<b>138</b>
CEUTA	297	159	138
<b>MELILLA</b>	<b>347</b>	<b>180</b>	<b>167</b>
MELILLA	347	180	167

Actividades Económicas (CNAE-2009)

SECTORES

	<u>Total</u>	<u>Hombres</u>	<u>Mujeres</u>
<b>Total</b>	<b>183.901</b>	<b>80.040</b>	<b>103.861</b>
<b>1.-AGRICULTURA</b>	<b>12.485</b>	<b>4.862</b>	<b>7.623</b>
<b>2.-INDUSTRIA</b>	<b>10.796</b>	<b>5.086</b>	<b>5.710</b>
<b>3.-CONSTRUCCION</b>	<b>11.880</b>	<b>7.011</b>	<b>4.869</b>
<b>4.-SERVICIOS</b>	<b>148.740</b>	<b>63.081</b>	<b>85.659</b>

SECCIONES

	<u>Total</u>	<u>Hombres</u>	<u>Mujeres</u>
<b>Total</b>	<b>183.901</b>	<b>80.040</b>	<b>103.861</b>
A AGRICULTURA, GANADERÍA, SILVICULTURA Y PESCA	12.485	4.862	7.623
B INDUSTRIAS EXTRACTIVAS	50	27	23
C INDUSTRIA MANUFACTURERA	10.616	5.000	5.616
D SUMIN. ENERGÍA ELÉCTRICA, GAS, VAPOR Y AIRE ACONDIC.	38	16	22
E SUMIN. AGUA, ACT. SANEAM., GEST. RESIDUOS Y DESCONTAMINACIÓN	92	43	49
F CONSTRUCCIÓN	11.880	7.011	4.869
G COMERCIO P/ MAYOR Y P/ MENOR; REPARACIÓN DE VEHÍCULOS	62.690	27.012	35.678
H TRANSPORTE Y ALMACENAMIENTO	11.671	6.751	4.920
I HOSTELERÍA	48.084	19.731	28.353
J INFORMACIÓN Y COMUNICACIONES	735	259	476
K ACTIVIDADES FINANCIERAS Y DE SEGUROS	1.348	471	877
L ACTIVIDADES INMOBILIARIAS	1.045	409	636
M ACTIVIDADES PROFESIONALES, CIENTÍFICAS Y TÉCNICAS	5.000	1.562	3.438
N ACTIVIDADES ADMINISTRATIVAS Y SERVICIOS AUXILIARES	3.462	1.503	1.959
O ADMINISTRACIÓN PÚBLICA Y DEFENSA; SEG. SOCIAL OBLIGATORIA	28	11	17
P EDUCACIÓN	2.057	823	1.234
Q ACTIVIDADES SANITARIAS Y DE SERVICIOS SOCIALES	4.003	1.138	2.865
R ACTIVIDADES ARTÍSTICAS, RECREATIVAS Y DE ENTRETENIMIENTO	2.142	857	1.285
S OTROS SERVICIOS	6.467	2.552	3.915
T ACT. DE LOS HOGARES COMO EMPLEADORES Y COMO PRODUCTORES	4	1	3
U ACT. DE ORGANIZACIONES Y ORGANISMOS EXTRATERRITORIALES	4	1	3

**NÚMERO DE COLABORADORES FAMILIARES, SEGÚN SEXO, POR DIVISIÓN DE ACTIVIDAD**

31/12/2023

**DIVISIÓN DE ACTIVIDAD (CNAE-2009)**

		<b>Total</b>	<b>Hombres</b>	<b>Mujeres</b>
	<b>Total</b>	<b>183.901</b>	<b>80.040</b>	<b>103.861</b>
A	01 AGRICULTURA, GANADERÍA, CAZA Y SERVICIOS RELACIONADOS	11.609	4.447	7.162
A	02 SILVICULTURA Y EXPLOTACIÓN FORESTAL	151	104	47
A	03 PESCA Y ACUICULTURA	725	311	414
B	05 EXTRACCIÓN DE ANTRACITA, HULLA Y LIGNITO	2	2	0
B	06 EXTRACCIÓN DE CRUDO DE PETRÓLEO Y GAS NATURAL	0	0	0
B	07 EXTRACCIÓN DE MINERALES METÁLICOS	2	0	2
B	08 OTRAS INDUSTRIAS EXTRACTIVAS	44	25	19
B	09 ACTIVIDADES DE APOYO A LAS INDUSTRIAS EXTRACTIVAS	2	0	2
C	10 INDUSTRIA DE LA ALIMENTACIÓN	3.286	1.331	1.955
C	11 FABRICACIÓN DE BEBIDAS	144	81	63
C	12 INDUSTRIA DEL TABACO	0	0	0
C	13 INDUSTRIA TEXTIL	324	136	188
C	14 CONFECCIÓN DE PRENDAS DE VESTIR	439	180	259
C	15 INDUSTRIA DEL CUERO Y DEL CALZADO	167	69	98
C	16 INDUSTRIA DE LA MADERA Y DEL CORCHO, CESTERÍA Y ESPARTERÍA	717	475	242
C	17 INDUSTRIA DEL PAPEL	51	25	26
C	18 ARTES GRÁFICAS Y REPRODUCCIÓN DE SOPORTES GRABADOS	652	279	373
C	19 COQUERÍAS Y REFINO DE PETRÓLEO	1	0	1
C	20 INDUSTRIA QUÍMICA	98	50	48
C	21 FABRICACIÓN DE PRODUCTOS FARMACÉUTICOS	5	1	4
C	22 FABRICACIÓN DE PRODUCTOS DE CAUCHO Y PLÁSTICOS	136	63	73
C	23 FABRICACIÓN DE OTROS PRODUCTOS MINERALES NO METÁLICOS	456	257	199
C	24 METALURGIA; FABRIC. PROD. DE HIERRO, ACERO Y FERROALEACIONES	150	83	67
C	25 FABRICACIÓN DE PROD. METÁLICOS, EXCEPTO MAQUINARIA Y EQUIPO	1.789	962	827
C	26 FABRICACIÓN DE PROD. INFORMÁTICOS, ELECTRÓNICOS Y ÓPTICOS	41	19	22
C	27 FABRICACIÓN DE MATERIAL Y EQUIPO ELÉCTRICO	49	21	28
C	28 FABRICACIÓN DE MAQUINARIA Y EQUIPO N.C.O.P.	229	116	113
C	29 FABRICACIÓN DE VEHÍCULOS DE MOTOR, REMOLQUES	50	24	26
C	30 FABRICACIÓN DE OTRO MATERIAL DE TRANSPORTE	31	12	19
C	31 FABRICACIÓN DE MUEBLES	684	349	335
C	32 OTRAS INDUSTRIAS MANUFACTURERAS	391	144	247
C	33 REPARACIÓN E INSTALACIÓN DE MAQUINARIA Y EQUIPO	726	323	403
D	35 SUMINISTRO DE ENERGÍA ELÉCTR., GAS, VAPOR Y AIRE ACONDICIONADO	38	16	22
E	36 CAPTACIÓN, DEPURACIÓN Y DISTRIBUCIÓN DE AGUA	10	6	4
E	37 RECOGIDA Y TRATAMIENTO DE AGUAS RESIDUALES	19	8	11
E	38 RECOGIDA, TRATAMIENTO Y ELIMINACIÓN DE RESIDUOS; VALORIZACIÓN	59	28	31
E	39 ACTIVIDADES DE DESCONTAM. Y OTROS SERV. DE GESTIÓN DE RESIDUOS	4	1	3
F	41 CONSTRUCCIÓN DE EDIFICIOS	3.322	2.116	1.206
F	42 INGENIERÍA CIVIL	169	111	58
F	43 ACTIVIDADES DE CONSTRUCCIÓN ESPECIALIZADA	8.389	4.784	3.605
G	45 VENTA Y REPARACIÓN DE VEHÍCULOS DE MOTOR Y MOTOCICLETAS	6.056	3.002	3.054
G	46 COMERCIO AL POR MAYOR E INTERMEDIARIOS DEL COMERCIO	5.433	2.363	3.070
G	47 COMERCIO AL POR MENOR	51.201	21.647	29.554
H	49 TRANSPORTE TERRESTRE Y POR TUBERÍA	11.279	6.572	4.707
H	50 TRANSPORTE MARÍTIMO Y POR VÍAS NAVEGABLES INTERIORES	27	13	14
H	51 TRANSPORTE AÉREO	4	4	0
H	52 ALMACENAMIENTO Y ACTIVIDADES ANEXAS AL TRANSPORTE	213	95	118
H	53 ACTIVIDADES POSTALES Y DE CORREOS	148	67	81
I	55 SERVICIOS DE ALOJAMIENTO	1.458	617	841
I	56 SERVICIOS DE COMIDAS Y BEBIDAS	46.626	19.114	27.512
J	58 EDICIÓN	118	41	77
J	59 ACTIV. CINEMATOGRAF., VIDEO Y PROGR. DE TV, SONIDO Y ED. MUSICAL	76	36	40
J	60 ACTIVIDADES DE PROGRAMACIÓN Y EMISIÓN DE RADIO Y TELEVISIÓN	11	5	6
J	61 TELECOMUNICACIONES	141	74	67
J	62 PROGRAMACIÓN, CONSULTORÍA Y ACTIV. RELAC. CON LA INFORMÁTICA	294	71	223
J	63 SERVICIOS DE INFORMACIÓN	95	32	63
K	64 SERVICIOS FINANCIEROS, EXCEPTO SEGUROS Y FONDOS DE PENSIONES	57	22	35
K	65 SEGUROS, REASEGUROS Y FONDOS DE PENSIONES,	130	58	72
K	66 ACTIVIDADES AUXIL.A LOS SERVICIOS FINANCIEROS Y A LOS SEGUROS	1.161	391	770
L	68 ACTIVIDADES INMOBILIARIAS	1.045	409	636
M	69 ACTIVIDADES JURÍDICAS Y DE CONTABILIDAD	2.289	694	1.595
M	70 ACTIV. DE LAS SEDES CENTRALES; CONSULTORÍA DE GESTIÓN EMPRESARIAL	360	121	239
M	71 SERVICIOS TÉCNICOS DE ARQUITECTURA E INGENIERÍA	694	154	540
M	72 INVESTIGACIÓN Y DESARROLLO	76	32	44
M	73 PUBLICIDAD Y ESTUDIOS DE MERCADO	237	95	142
M	74 OTRAS ACTIVIDADES PROFESIONALES, CIENTÍFICAS Y TÉCNICAS	959	342	617
M	75 ACTIVIDADES VETERINARIAS	385	124	261
N	77 ACTIVIDADES DE ALQUILER	534	276	258
N	78 ACTIVIDADES RELACIONADAS CON EL EMPLEO	20	6	14
N	79 ACTIVIDADES DE AGENCIAS DE VIAJES	264	121	143
N	80 ACTIVIDADES DE SEGURIDAD E INVESTIGACIÓN	35	19	16
N	81 SERVICIOS A EDIFICIOS Y ACTIVIDADES DE JARDINERÍA	2.047	878	1.169
N	82 ACTIVIDADES ADMINISTRATIVAS DE OFICINA Y OTRAS AUX. A EMPRESAS	562	203	359
O	84 ADMINISTRACIÓN PÚBLICA Y DEFENSA; SEGURIDAD SOCIAL OBLIGATORIA	28	11	17
P	85 EDUCACIÓN	2.057	823	1.234
Q	86 ACTIVIDADES SANITARIAS	3.874	1.091	2.783
Q	87 ASISTENCIA EN ESTABLECIMIENTOS RESIDENCIALES	62	22	40
Q	88 ACTIVIDADES DE SERVICIOS SOCIALES SIN ALOJAMIENTO	67	25	42
R	90 ACTIVIDADES DE CREACIÓN, ARTÍSTICAS Y ESPECTÁCULOS	300	105	195
R	91 ACTIVIDADES DE BIBLIOTECAS, ARCHIVOS, MUSEOS Y OTRAS CULTURALES	33	15	18
R	92 ACTIVIDADES DE JUEGOS DE AZAR Y APUESTAS	766	328	438
R	93 ACTIVIDADES DEPORTIVAS, RECREATIVAS Y DE ENTRETENIMIENTO	1.043	409	634
S	94 ACTIVIDADES ASOCIATIVAS	38	13	25
S	95 REPARACIÓN DE ORDENADORES, EFECTOS PERSONALES Y DE USO DOMÉSTICO	1.578	690	888
S	96 OTROS SERVICIOS PERSONALES	4.851	1.849	3.002
T	97 ACTIVIDADES DE LOS HOGARES COMO EMPLEADORES DE PERSONAL DOMÉSTICO	4	1	3
T	98 ACTIV.DE HOGARES COMO PRODUCT. DE BIENES Y SERVICIOS PARA USO PROPIO	0	0	0
U	99 ACTIVIDADES DE ORGANIZACIONES Y ORGANISMOS EXTRATERRITORIALES	4	1	3

# FUENTES Y METODOLOGÍA

## CAMBIOS A PARTIR DE 01-01-2008

A partir del 1 de enero de 2008 el régimen especial agrario por cuenta propia ha sido integrado en el RETA, y por tanto desaparece. En consecuencia con esta misma fecha

- Desaparece la base de cotización Reducida
- La antigüedad de autónomos procedente del régimen especial agrario será la de su incorporación al RETA

## FUENTES

La información suministrada procede de los ficheros de afiliados a los distintos regímenes por cuenta propia de la Seguridad Social: Régimen Especial de Trabajadores Autónomos (RETA) y Mar, seleccionando aquellos afiliados que se encuentran en situación de alta en el último día del mes de la explotación.

A partir de la información contenida en los citados ficheros, la Dirección General del Trabajo Autónomo, de la Economía Social y de la Responsabilidad Social de las Empresas, del Ministerio de Trabajo y Economía Social, realiza un proceso de cruce de las variables disponibles, elaborando los cuadros y gráficos que aquí se presentan.

## METODOLOGÍA

En los mencionados ficheros por cuenta propia de la Seguridad Social aparecen trabajadores en alta de los cuales no se puede decir que sean autónomos propiamente dichos (autónomos personas físicas), pero que por disposiciones legales deben o pueden estar afiliados a dichos regímenes. Del tamaño de estos colectivos se informa en el primer cuadro.

En un segundo cuadro se proporciona información del total de afiliados al RETA según unos tramos de edad especiales, y por las variables sexo y base de cotización.

La información básica corresponde al colectivo definido como autónomos propiamente dichos (autónomos personas físicas), que son aquellos trabajadores afiliados a alguno de los regímenes por cuenta propia de la Seguridad Social y que no están integrados en sociedades mercantiles, cooperativas ni en otras entidades societarias. También se excluyen los que figuran como colaboradores familiares y los que están registrados formando parte de algún colectivo especial de trabajadores.

## VARIABLES DE EXPLOTACIÓN:

- **Régimen:** Por cuenta propia al que está afiliado el trabajador: RETA o Mar
- **Sexo:** Varón o mujer.
- **Edad:** Agrupado en cuatro tramos: Menores de 25 años, de 25 a 39, de 40 a 54 y de 55 años o más. Algunos cuadros incluyen tramos especiales, como los colectivos de jóvenes, que permiten un análisis vinculado a medidas de fomento del empleo autónomo, o los mayores de 50 años que es la edad en la que generalmente se inicia el período de cálculo de la pensión de jubilación.
- **Nacionalidad:** Hay una primera distribución entre trabajadores españoles (que incluye los de doble nacionalidad) y los extranjeros. Estos últimos se subdividen a su vez en continentes, diferenciando, en el caso de los europeos, entre los pertenecientes a países de la Unión Europea y del resto, y, en el caso de América, sus tres diferentes zonas geográficas.
- **Base de Cotización:** Se han establecido cinco tramos:
  - Mínima (varía cada año), existiendo una cantidad de carácter general y otra para los mayores de 50 años (a partir de 2007 aplicable solo para los que tengan una antigüedad inferior a 5 años). Incluye a los autónomos de venta ambulante y que cotizan por una base reducida.
  - Otros cuatro tramos que representan diversas elevaciones sobre la base mínima de cada año.
- **Antigüedad del trabajador:** En el régimen por cuenta propia en el que está dado de alta. Los tramos empleados son:
  - Menos de 6 meses.
  - De 6 meses cumplidos y menos de 1 año.
  - Un año cumplido y menos de 3 años.
  - 3 años cumplidos y menos de 5 años.
  - 5 años cumplidos o más.
- **Comunidad Autónoma y Provincia:** En la que se ha registrado el trabajador Autónomo
- **Sector y Rama de Actividad:** A partir del año 2009 se utiliza la CNAE 2009, agrupado en los cuatro sectores, secciones de actividad (letra) o la más extensa de la división, en función de los dos primeros dígitos de la mencionada CNAE 2009.
- **Situación Profesional:** Distinguiendo si el autónomo tiene asalariados a su cargo o no, o si tiene pluriactividad (estar de alta, además de en el régimen correspondiente por cuenta propia, en algún otro régimen por cuenta ajena de la Seguridad Social) o no.

Estas mismas variables se emplean en la descripción de los colaboradores familiares